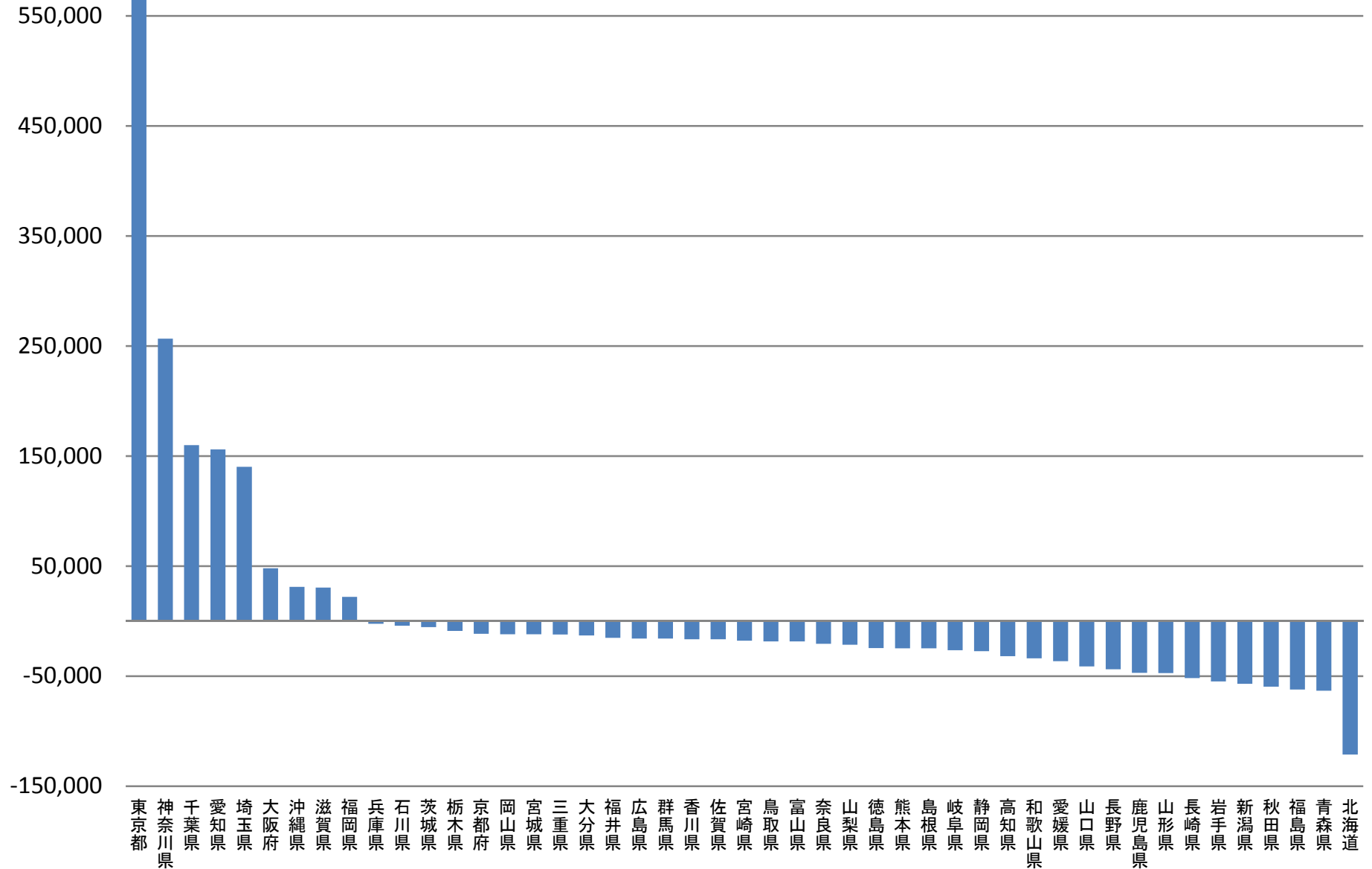
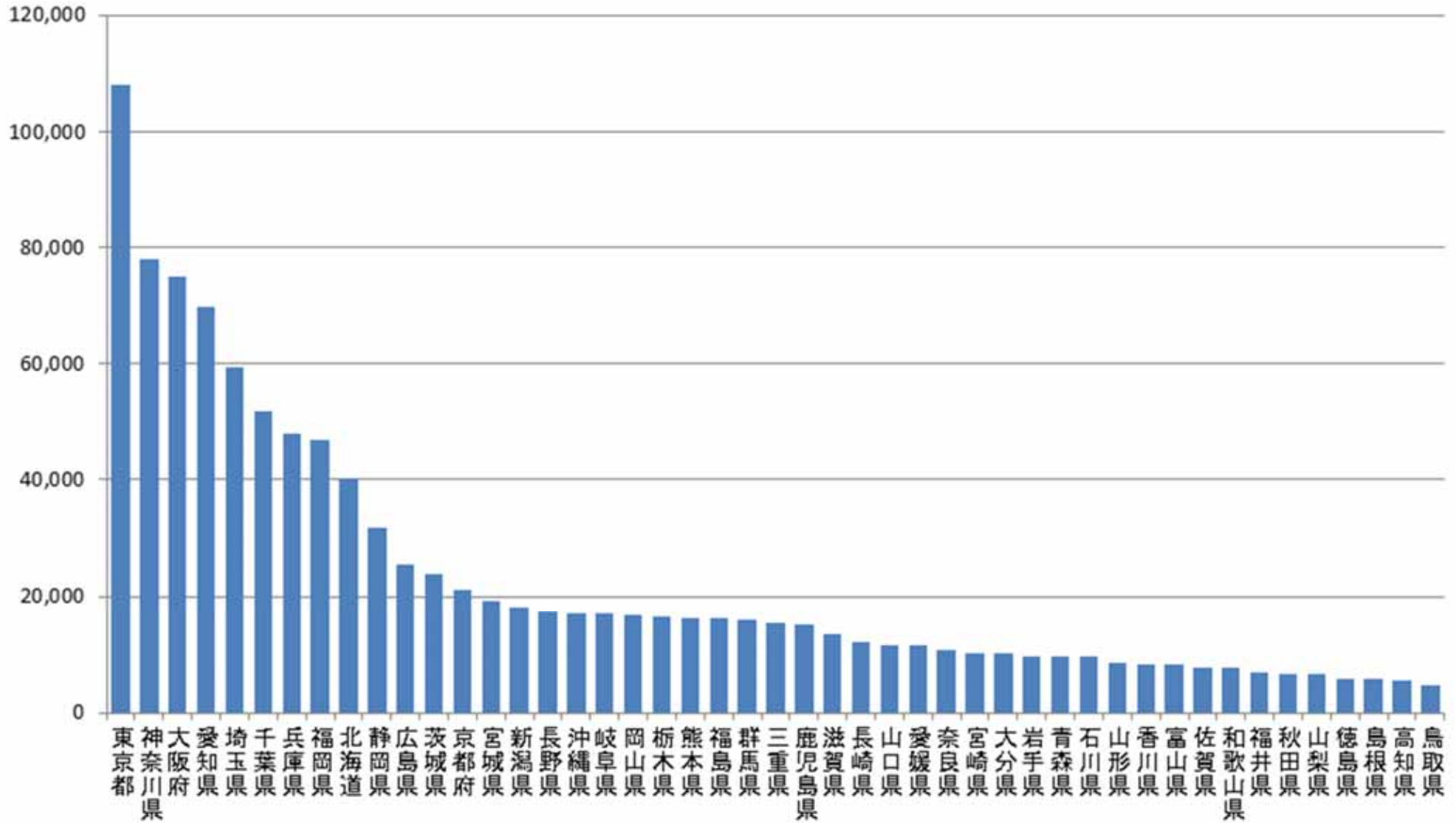


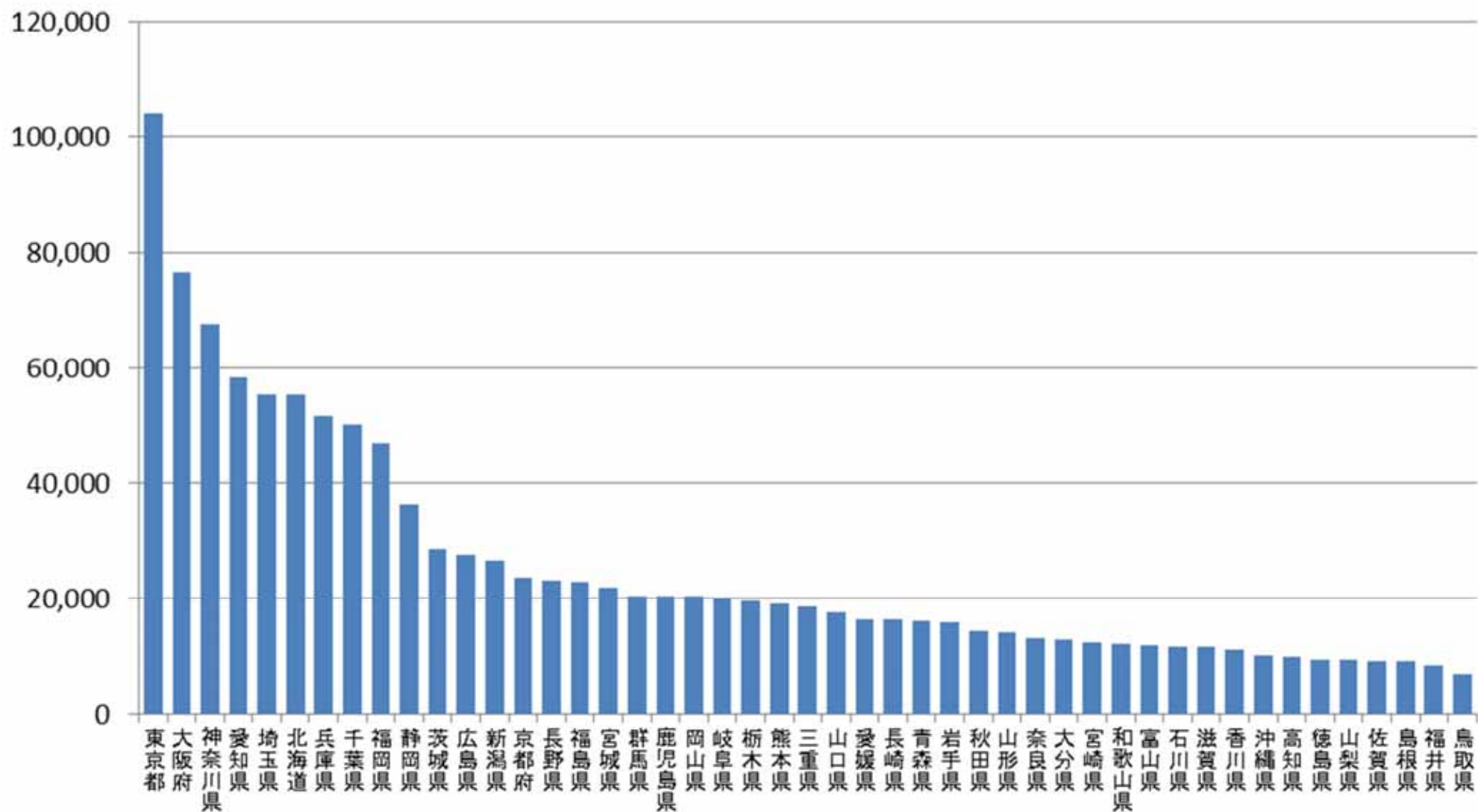
# 都道府県別 人口増減数(2006~2010)



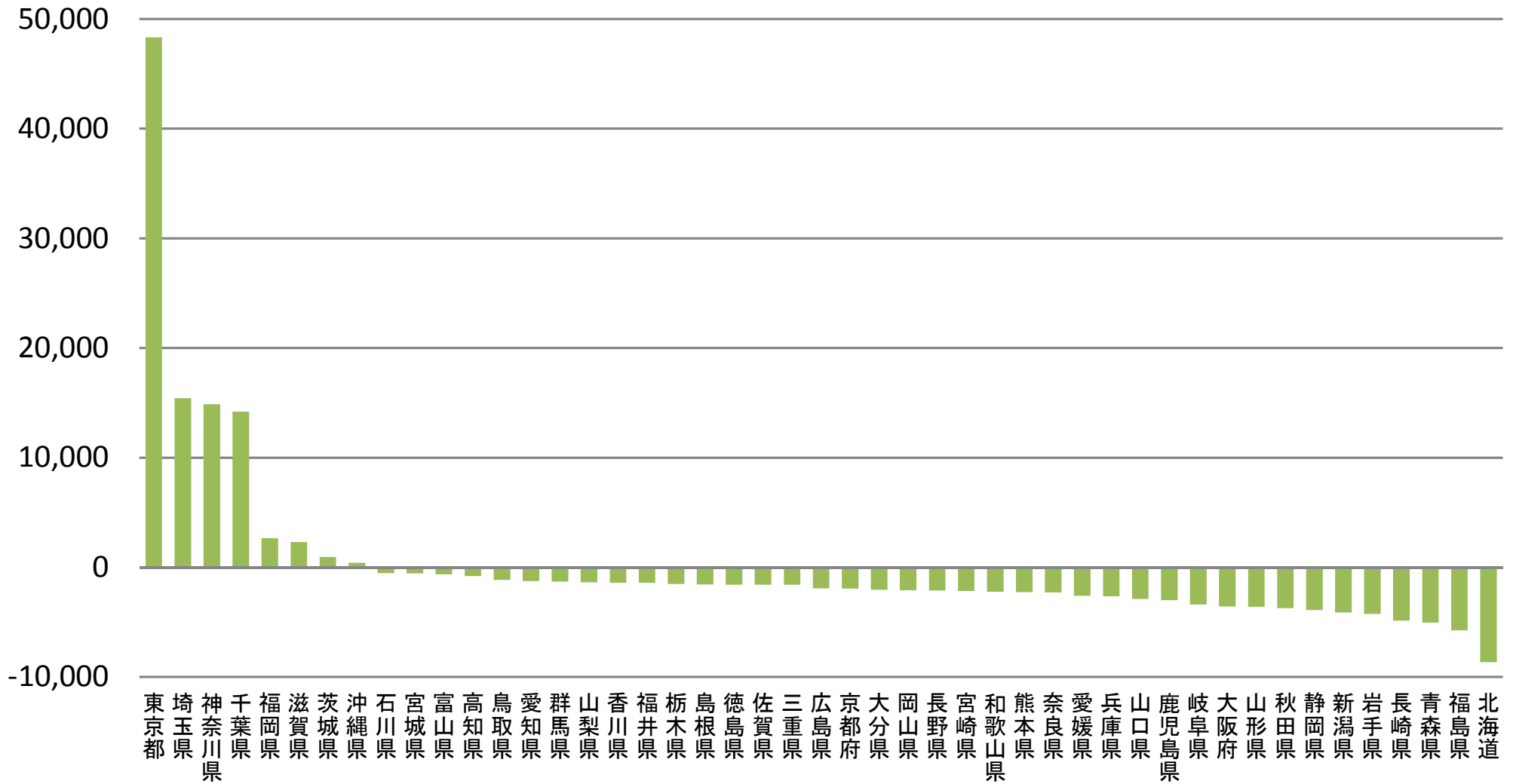
# 出生数(人)



# 死亡数(人)



# 都道府県別 転出入(2010)



出典：総務省「平成22年国勢調査」、厚生労働省：「人口動態調査」

都道府県名	平成17年～ 22年の 人口増減数 (人)	平成17年～ 22年の 人口増減率 (%)	出生数 (人)	死亡数 (人)	転入者数 (人)	転出者数 (人)	転出入者数 (人)
北海道	-121,318	-2.2	40,158	55,404	48,784	57,421	-8,637
青森県	-63,318	-4.4	9,711	16,030	19,963	24,995	-5,032
岩手県	-54,894	-4.0	9,745	15,756	17,893	22,131	-4,238
宮城県	-12,053	-0.5	19,126	21,932	47,358	47,914	-556
秋田県	-59,504	-5.2	6,688	14,288	12,735	16,463	-3,728
山形県	-47,257	-3.9	8,651	14,084	13,517	17,124	-3,607
福島県	-62,255	-3.0	16,126	22,747	25,611	31,363	-5,752
茨城県	-5,397	-0.2	23,989	28,615	50,029	49,085	944
栃木県	-8,948	-0.4	16,473	19,712	31,940	33,465	-1,525
群馬県	-15,928	-0.8	16,023	20,385	27,335	28,633	-1,298
埼玉県	140,174	2.0	59,437	55,487	162,483	147,059	15,424
千葉県	159,827	2.6	51,633	50,014	151,402	137,215	14,187
東京都	582,777	4.6	108,135	104,238	396,318	347,987	48,331
神奈川県	256,744	2.9	78,077	67,760	215,904	201,017	14,887
新潟県	-57,009	-2.3	18,083	26,618	23,754	27,858	-4,104
富山県	-18,482	-1.7	8,188	11,875	12,664	13,310	-646
石川県	-4,238	-0.4	9,602	11,607	17,182	17,705	-523
福井県	-15,278	-1.9	6,874	8,417	9,058	10,468	-1,410
山梨県	-21,440	-2.4	6,651	9,268	13,070	14,438	-1,368
長野県	-43,665	-2.0	17,233	23,133	26,871	28,974	-2,103
岐阜県	-26,453	-1.3	16,887	20,220	26,793	30,181	-3,388
静岡県	-27,370	-0.7	31,896	36,420	52,128	56,022	-3,894
愛知県	156,015	2.2	69,872	58,477	105,769	107,031	-1,262
三重県	-12,239	-0.7	15,262	18,691	27,619	29,211	-1,592
滋賀県	30,416	2.2	13,363	11,602	26,793	24,477	2,316
京都府	-11,568	-0.4	21,234	23,714	53,014	54,954	-1,940
大阪府	48,079	0.5	75,080	76,556	151,123	154,693	-3,570
兵庫県	-2,468	0.0	47,834	51,568	90,632	93,275	-2,643
奈良県	-20,582	-1.4	10,694	13,036	25,690	27,987	-2,297
和歌山県	-33,771	-3.3	7,587	12,049	12,064	14,289	-2,225
鳥取県	-18,345	-3.0	4,790	6,947	9,319	10,451	-1,132
島根県	-24,826	-3.3	5,756	9,109	10,749	12,319	-1,570
岡山県	-11,988	-0.6	16,759	20,248	28,005	30,089	-2,084
広島県	-15,892	-0.6	25,546	27,561	47,265	49,167	-1,902
山口県	-41,268	-2.8	11,551	17,646	23,041	25,927	-2,886
徳島県	-24,459	-3.0	5,904	9,307	10,120	11,705	-1,585
香川県	-16,558	-1.6	8,397	11,064	18,458	19,863	-1,405
愛媛県	-36,322	-2.5	11,427	16,344	18,762	21,358	-2,596
高知県	-31,836	-4.0	5,518	9,769	10,778	11,560	-782
福岡県	22,060	0.4	46,818	46,996	98,435	95,762	2,673
佐賀県	-16,581	-1.9	7,640	9,212	15,906	17,494	-1,588
長崎県	-51,853	-3.5	12,004	16,303	24,343	29,206	-4,863
熊本県	-24,807	-1.3	16,246	19,217	28,759	31,031	-2,272
大分県	-13,042	-1.1	10,072	12,988	19,505	21,548	-2,043
宮崎県	-17,809	-1.5	10,217	12,334	19,870	22,017	-2,147
鹿児島県	-46,937	-2.7	15,124	20,294	29,182	32,167	-2,985
沖縄県	31,224	2.3	17,098	10,156	24,399	23,983	416