


カンボジア政府統計能力向上計画 カンボジア2008年人口センサス 速報結果の概要

(独)統計センター
野崎 政志



報告内容

1. 速報結果公表式典及び結果利用促進セミナーの様子
2. 調査の概要
3. 速報結果の概要
4. 今後の公表予定




1. 速報結果公表式典及び結果利用促進セミナーの様子

写真1) 公表式典の様子(2008年9月3日)



写真2)結果利用促進セミナーの様子(2008年9月11日)





2 . 調査の概要



調査の概要

(調査期日)

2008年3月3日 午前零時時点

(調査期間:2月29日～3月13日)

(調査対象)

カンボジア全24州 約280万の一般世帯

ホテル滞在者、病院・刑務所などの施設への入所者

ホームレス、水上生活者なども対象(現在地主義)



調査の概要

(調査員数・指導員数)

- ・調査員：約28,000人
- ・指導員：約 7,000人

FORM B HOUSEHOLD QUESTIONNAIRE PART 5 : DEATH IN HOUSEHOLD

Deaths in Household in the last 12 months : Total Number of Deaths:

--	--

PARTICULARS OF THE DECEASED								
Sl. No.	Name of Deceased	Sex 1: Male 2: Female (Enter Code)	Relationship to Household (Use Code given for col.3 of Par 2)	Age at Death Write the age in total years completed at the time of death 00: less than one year 01: 1 year to less than 2 years 02: 2 year to less than 3 years 97-99 year to less than 98 years 98: 98 year and over	What was the cause of death? (Enter Code from list below)	For women aged 15-49 years who died		
						Did the woman die while pregnant, during delivery or within 42 days after giving birth? 1: Yes 2: No	If 'yes' in column 7 (a) State where the death took place. (Enter Code from the list below)	State who attended on her before death. (Enter Code from the list below)
1	2	3	4	5	6	7(a)	7(b)	7(c)
1								
2								
3								
4								
5								
6								
7								
8								
9								
0								

Codes for col. 6 Cause of Death		
ILLNESS	ACCIDENT	NOT KNOWN
01: Fever	12: Land mine	16: Don't know
02: Diarrhoea	13: Road Accident	
03: Tuberculosis	14: Drowning	
04: Heart disease	15: Other accident	
05: Dengue fever		
06: Malaria		
07: Tetanus		
08: HIV/AIDS		
09: Pregnancy complication		
10: Delivery complication		
11: Other illness		

Codes for Col. 7(b) Place of Death
1: Hospital
2: Health Center
3: Home
4: Other

Codes for col. 7(c) Attended by:
1: Doctor
2: Nurse
3: Midwife
4: Traditional Birth Attendant (TBA)
5: Other (Specify).....
6: None

速報結果の入力データ

FormBから作成したForm2(調査区別 要計表)を使用

(建物番号、世帯番号、調査票番号、世帯人員(総数・男・女)、
世帯の種類)


Appendix
Page No.:
Total number of pages
for the EA.:

GENERAL POPULATION CENSUS, 2008
ENUMERATOR'S SUMMARY
(To be entered from Columns of Form B Part 2 as indicated)

Identification Particulars
Form 2:

	Khet / Krong	Srok / Khand	Khum / Sangkat	Phum	Enumeration Area No.
Name					
Code					

Line No.	Building No.	Household No.	No. of Questionnaires used	Population			Type of Household/ Population 1: Normal or Regular Household 2: Institutional Household 3: Homeless Household 4: Boat Population 5: Transient Population (Enter Code)	Remarks
				Males	Females	Persons		
1	2	3	4	5	6	7	8	9
1								
2								
3								
4								



3 . 速報結果の概要

速報結果の概要

(世帯数)

2,832,691 世帯

(人口)

暫定表1 カンボジアの人口

単位(人)

調査年	男女の別	人口		
		総数	男	女
2008年 人口センサス		13,388,910	6,495,512	6,893,398
1998年 人口センサス		11,437,656	5,511,408	5,926,248

10年間で約195万人の増加
(年間平均人口増加率は、約1.54%)



カンボジア人口センサス速報結果

(人口密度)

75 人/km²

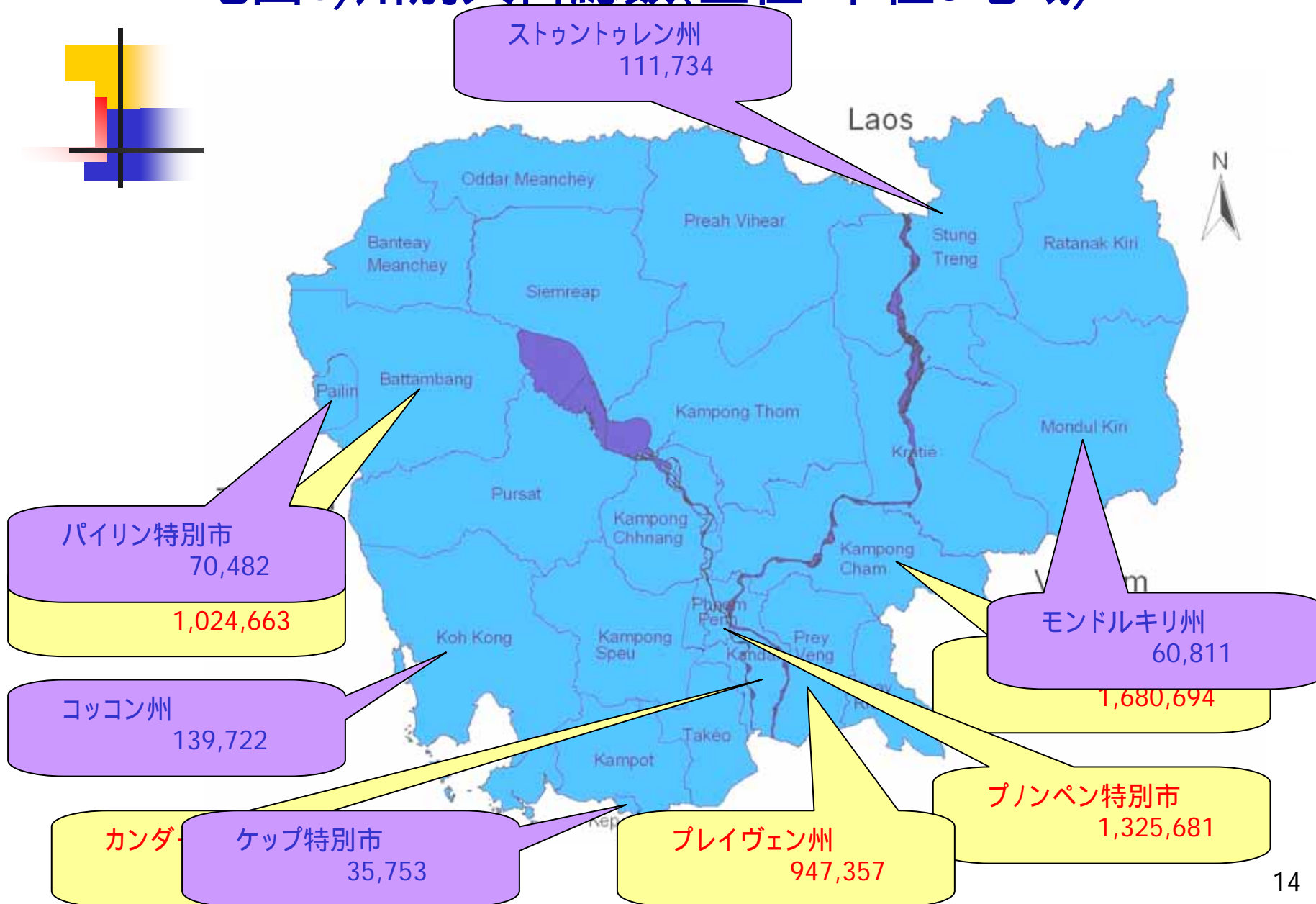
(性比)

94.2

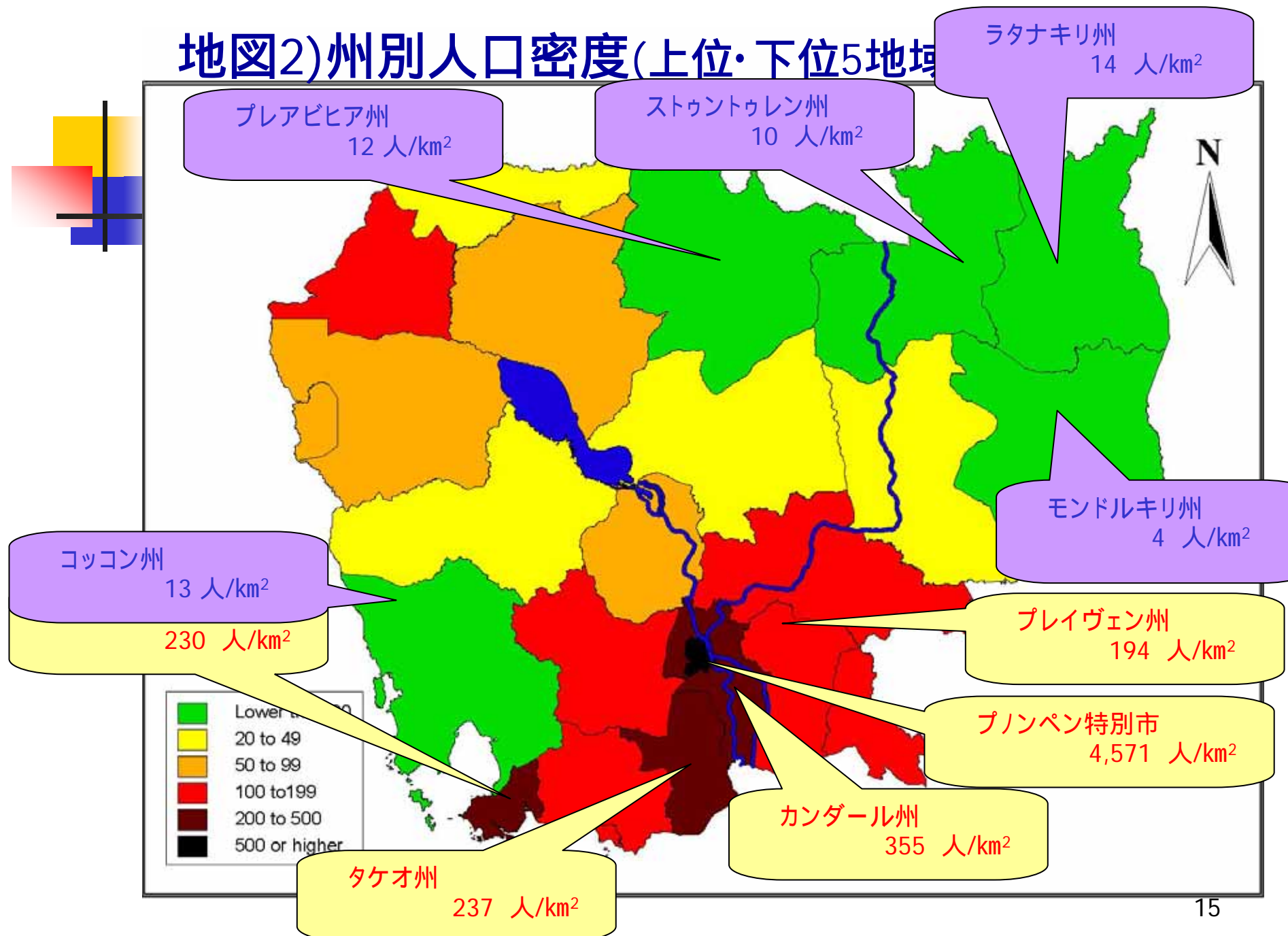
(1世帯あたり世帯人員)

4.7 人/世帯

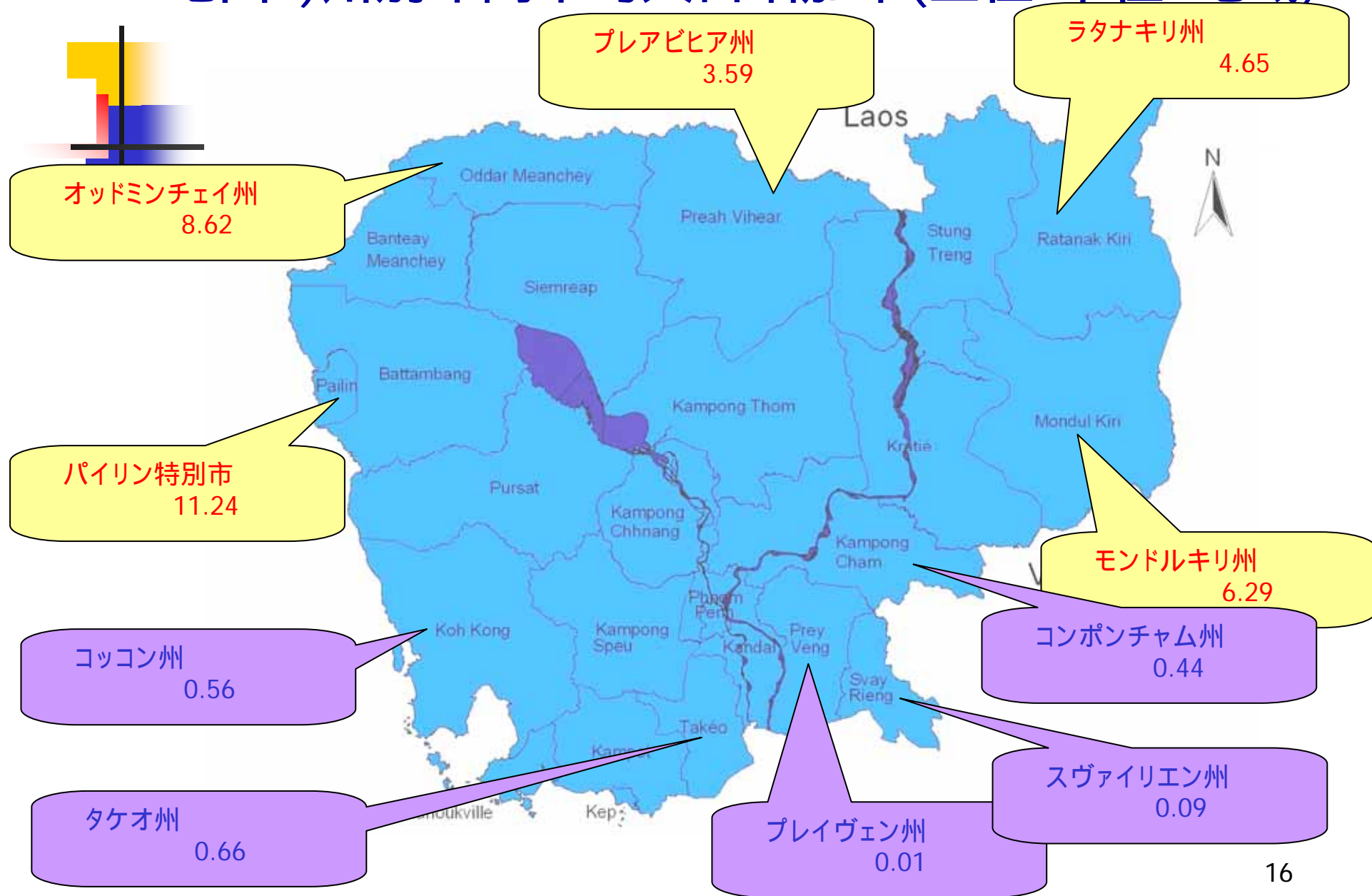
地図1)州別人口総数(上位・下位5地域)



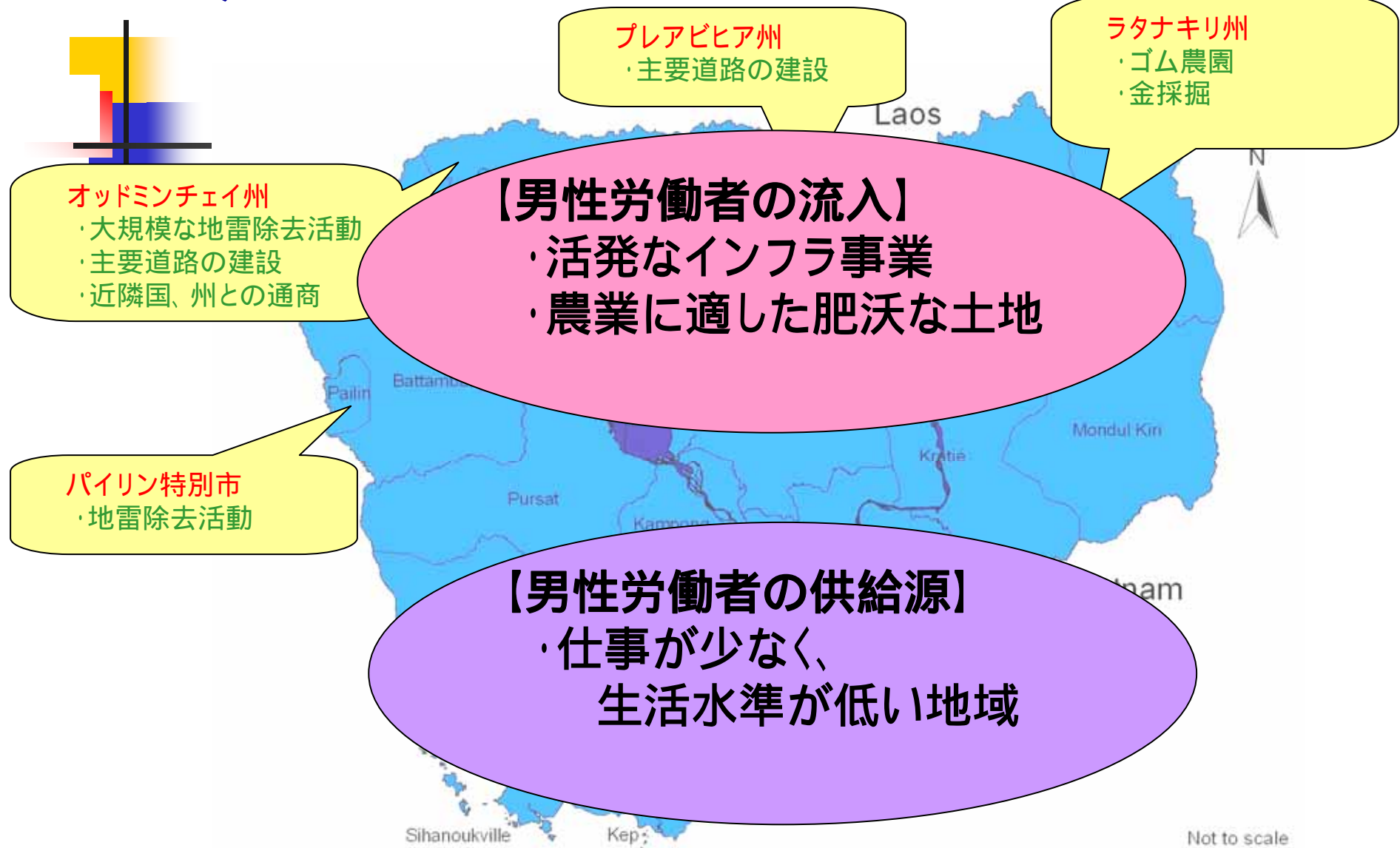
地図2) 州別人口密度(上位・下位5地域)



地図3)州別年間平均人口増加率(上位・下位5地域)



地図3) 上位・下位5地域における人口増加率 増減事由



カンボジア人口センサス速報結果

(性比)

94.2

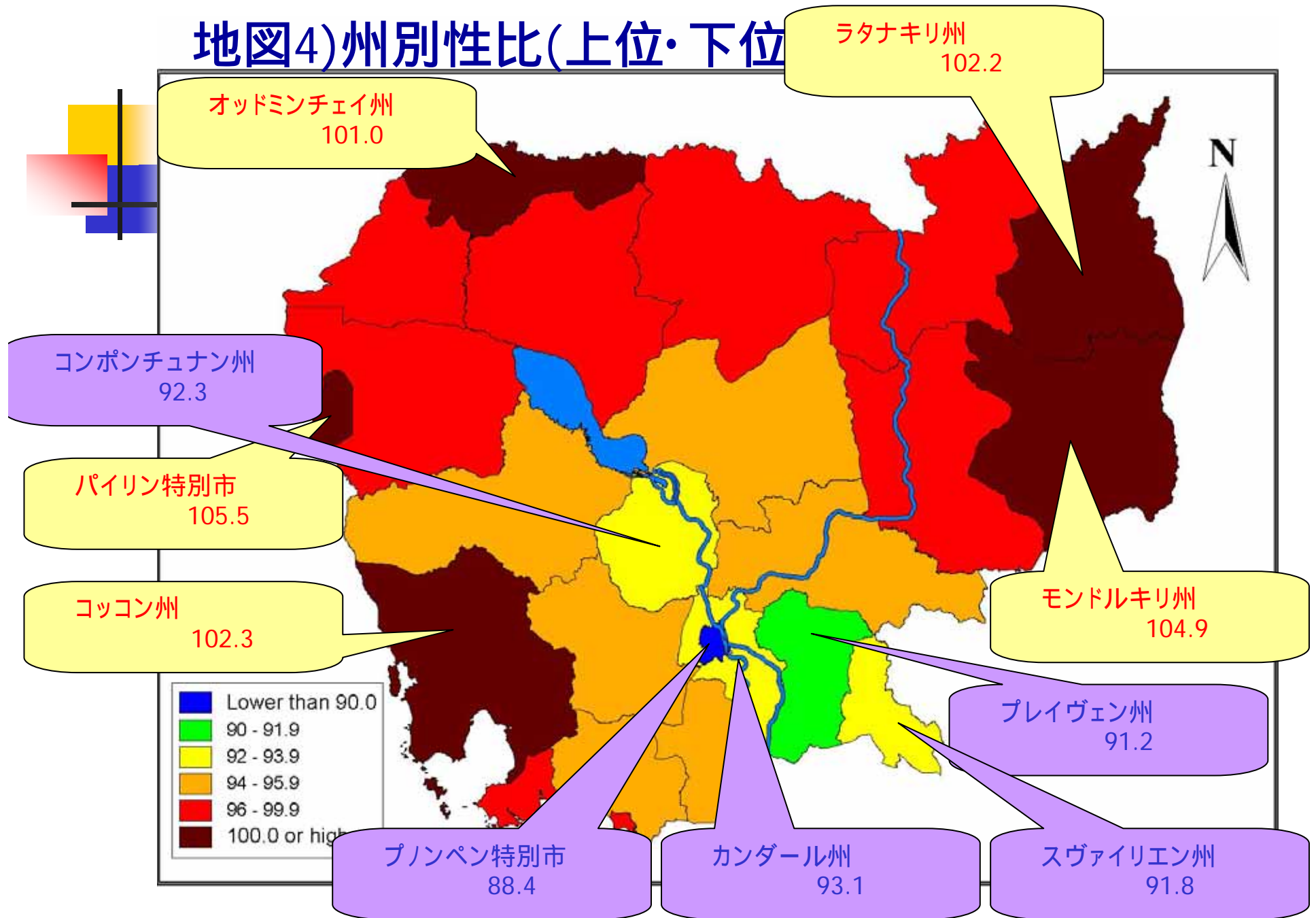
クメールルージュによる
男性の大量虐殺

分析表1 カンボジアにおける性比推移

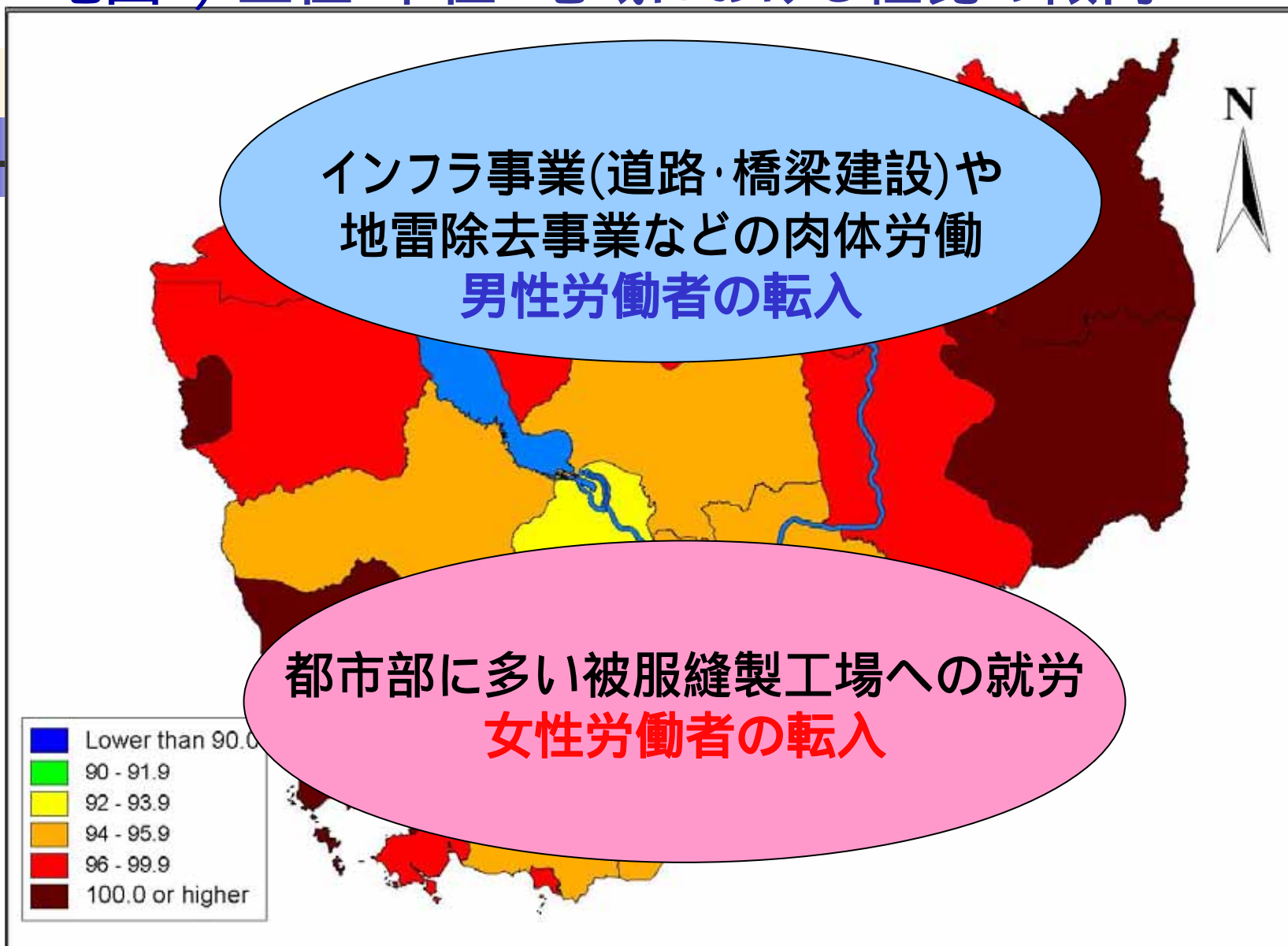
調査名	性比
1962年 人口センサス	99.9
1980年 一般人口統計調査	86.1
1993-94年 社会経済調査	91.4
1996年 人口統計調査	91.7
1998年 人口センサス	93.5
2004年 センサス中間年人口調	95.5
2008年 人口センサス	94.2

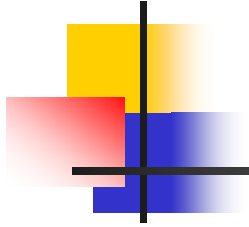
回復傾向

地図4)州別性比(上位・下位)



地図4) 上位・下位5地域における性比の傾向





4 . 今後の公表予定



今後の公表予定

確報集計結果 公表予定

2009年9月

以後…

- ・従業地・通学地集計表(17表)
- ・人口移動集計表(12表)
- ・家族類型集計表(7表) など

公表方法


- ・報告書
- ・HPへの掲載、CDによるデータ提供 など



2008年人口センサス速報集計結果(和訳)

掲載ホームページ

[http://www.stat.go.jp/info/meetings/
cambodia/pdf/pre_rep1.pdf](http://www.stat.go.jp/info/meetings/cambodia/pdf/pre_rep1.pdf)



(プロジェクトHP)

<http://www.stat.go.jp/info/meetings/cambodia/census08.htm>

(独)統計センター

野崎 政志