

平成28年調査における事業活動別売上（収入）金額の状況

産業大（1.5桁）分類	主業割合（%）
M1 宿泊業	71.3
01 教育、学習支援業（学校教育）	73.3
K2 物品賃貸業	82.1
R1 サービス業（政治・経済・文化団体、宗教）	84.7
G1 情報通信業（通信業、放送業、映像・音声・文字情報制作業）	91.1
K1 不動産業	91.5
G2 情報通信業（情報サービス業、インターネット附随サービス業）	91.6
R2 サービス業（政治・経済・文化団体、宗教を除く）	91.7
L 学術研究、専門・技術サービス業	92.1
02 教育、学習支援業（その他の教育、学習支援業）	92.9
H 運輸業、郵便業	94.2
M2 飲食店、持ち帰り・配達飲食サービス業	94.5
N 生活関連サービス業、娯楽業	96.4
F 電気・ガス・熱供給・水道業	97.2
J 金融業、保険業	99.2

宿泊業

事業活動	割合（%）
総数	100.0
宿泊事業	71.3
飲食サービス事業	14.9
生活関連サービス、娯楽事業	4.5
不動産事業	2.8
その他	6.4

- ・生活関連サービス、娯楽事業
⇒結婚式場

教育、学習支援業（学校教育）

事業活動	割合（%）
総数	100.0
学校教育事業	73.3
医療、福祉事業	22.6
学術研究、専門・技術サービス事業	2.3
その他	1.8

- ・医療、福祉事業
⇒病院

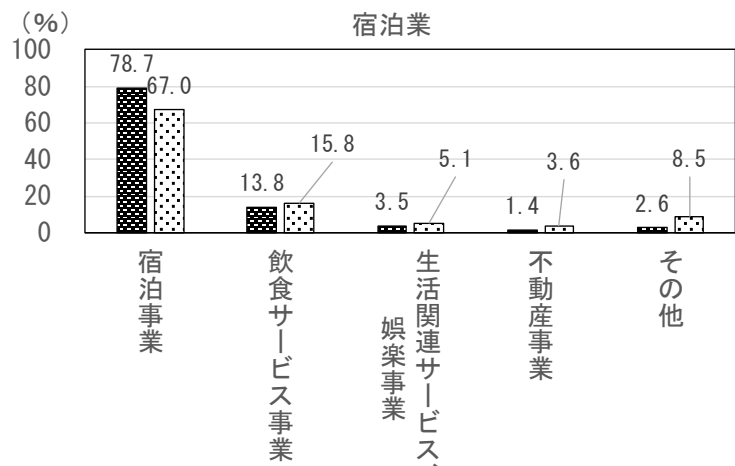
平成28年調査における主業割合の小さい3つの産業について、内訳の事業活動別売上（収入）金額を確認

物品賃貸業

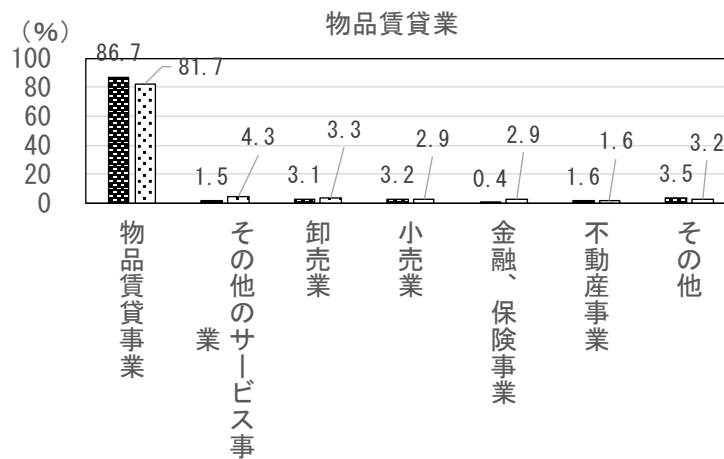
事業活動	割合（%）
総数	100.0
物品賃貸事業	82.1
その他のサービス事業	4.1
卸売業	3.3
小売業	2.9
金融、保険事業	2.7
不動産事業	1.6
その他	3.3

- ・その他の事業サービス
⇒修理関係

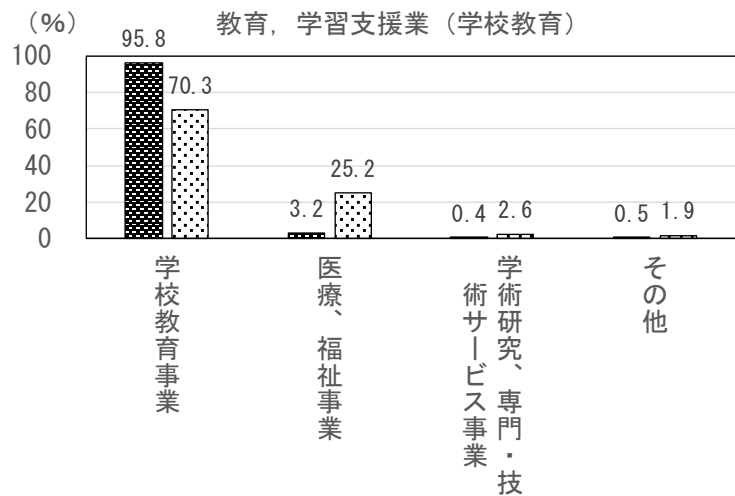
単一（支所なし）・複数（支所あり）別にみた事業活動別売上（収入）金額の状況



■ 単一（支所なし） □ 複数（支所あり）



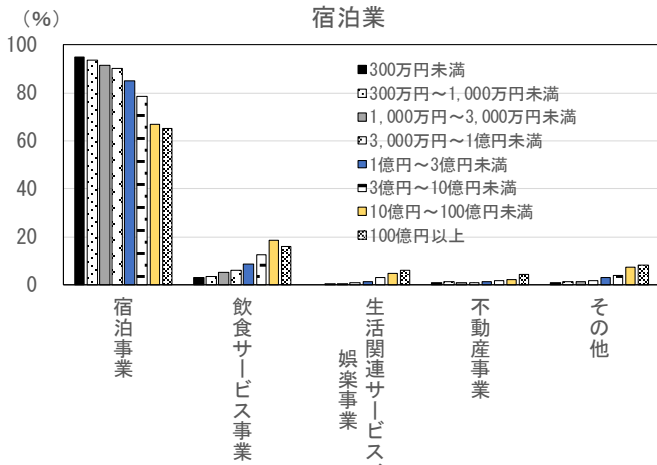
■ 単一（支所なし） □ 複数（支所あり）



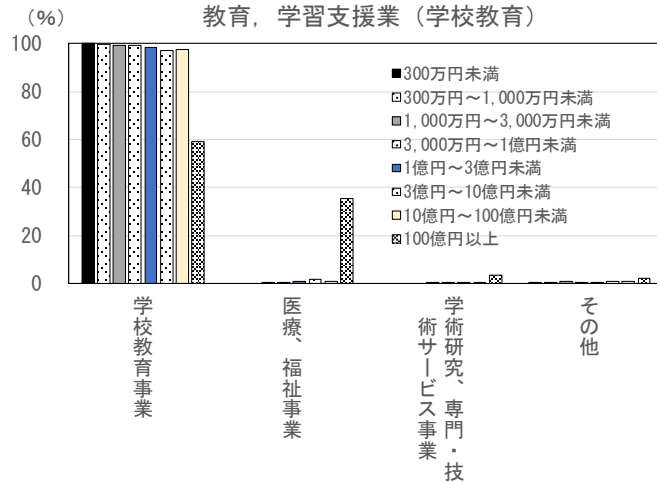
■ 単一（支所なし） □ 複数（支所あり）

売上（収入）金額規模別にみた事業活動別売上（収入）金額の状況

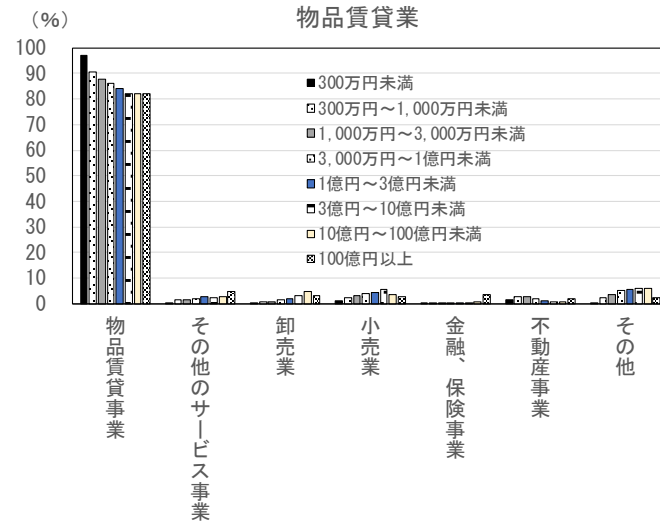
宿泊業



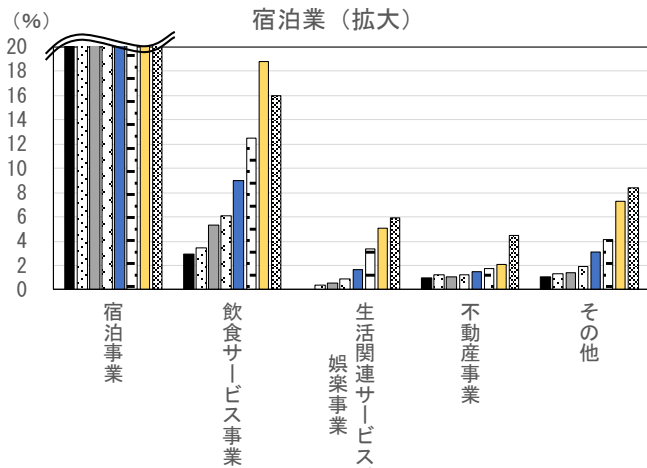
教育、学習支援業（学校教育）



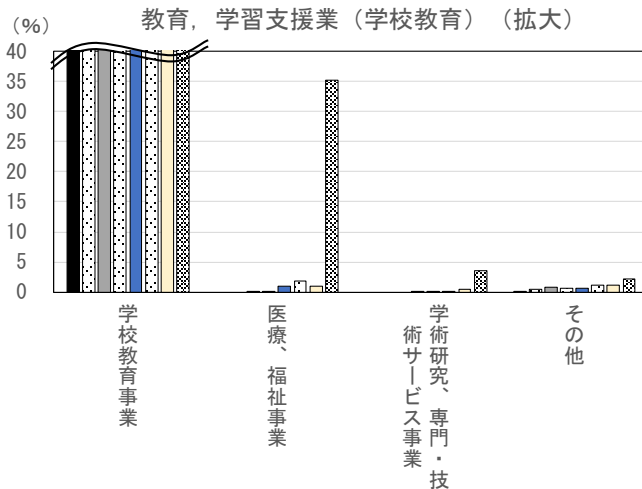
物品賃貸業



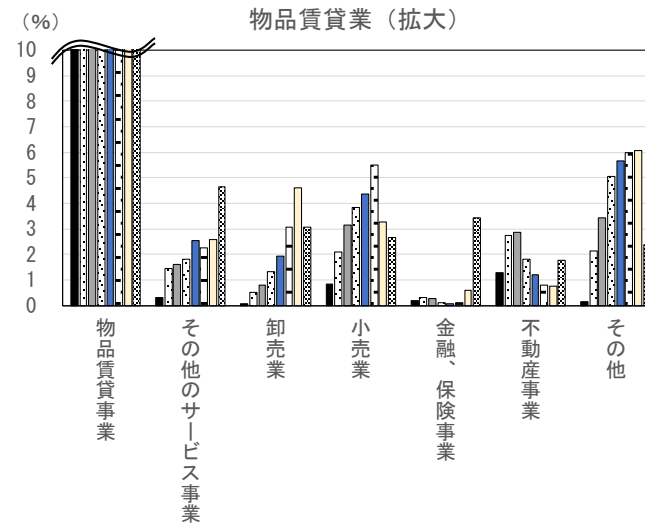
宿泊業（拡大）



教育、学習支援業（学校教育）（拡大）



物品賃貸業（拡大）



企業常用雇用者規模別にみた事業活動別売上（収入）金額の状況

