

平成 29 年 3 月 14 日

物 価 統 計 室

## インターネット通信販売価格の把握に関する平成 28 年度実施報告

### 【要約】

インターネット通信販売価格の把握については、平成 29 年度の実施計画を立案するため、28 年度は同価格の試験的な取集及び検証を実施した。結果を要約すると、以下のとおり。

- ・インターネット通信販売価格の取集には、ウェブスクレイピングの活用は有効である。
- ・ただし、異質なデータの混入や取集したデータのクリーニングなど、今回の検証で明らかになった技術的な課題に対応していく必要がある。
- ・また、取集可能な情報の内容・特徴が商品・サービスによって多種多様であり、今回の検証で明らかになった各々の商品・サービスの特性に応じた対応を行っていく必要がある。

今後、今年度を実施した結果を踏まえ、来年度の実施計画を立案していく予定。

### I. 平成 28 年度実施事業の概要

インターネット通信販売価格の把握については、平成 29 年度に予定している大規模かつ本格的な取集の開始に先立ち、28 年度はデータの取集方法及び取集データの品質の検証、また、取集方法の違いによる統計量の比較等、29 年度の実施計画の立案に資する基礎的資料を得ることを目的として、①ウェブスクレイピングによる取集及び②人手による取集（共に民間委託）を試験的に行い、それらについて検証した。

実施内容については以下のとおり。

#### 1. ウェブスクレイピングによる取集

##### (1) 取集方法

ウェブスクレイピングにより、大手ショッピングサイト等から、価格及び附帯情報を取集する。

##### (2) 取集時期及び取集品目

平成 28 年 8 月から平成 29 年 1 月までの計 6 か月間

商品 (94 品目)、航空運賃、宿泊料及び外国パック旅行 (別紙 1 - 1 参照)

(商品：〈一部の家電製品以外の商品〉)

各月 12 日を含む週の水・木・金の 3 日間のうちに 1 回取集

〈一部の家電製品〉

日別で価格を取集

航空運賃：

毎月初めに収集日の翌日から 80 日後までの予約価格を収集

宿泊料及び外国パック旅行：

毎月初めに翌月全日の予約価格を収集)

### (3) 収集先

商品	大手ショッピングサイト (「ネットスーパー」 2 サイトを含む計 6 サイト)
航空運賃	航空会社サイト (計 2 サイト)
宿泊料	宿泊施設予約サイト (計 3 サイト)
外国パック旅行	外国旅行予約サイト (計 4 サイト)

### (4) 業務の流れ等

収集対象とする商品・サービスについて、統計局が指定する検索設定条件を元に結果一覧に表示される商品又はサービスの価格情報等を最大 200 件まで収集する。商品及びサービスは原則として小売物価統計調査と同じ調査銘柄を対象とすることとし、売れ筋の商品の変化等、商品動向の変化に対応するため、必要に応じて対象商品や検索設定条件等を変更する（原則として各月 1 回程度）。対象サイトの構成に変化が生じ、価格情報等の収集が不可能になった場合は、統計局と調整の上、設定変更等について対応する。

## 2. 人手による収集

### (1) 収集方法

統計局が提示する、電子商取引額を基にした企業名簿※及び商品リスト等を用いて、各企業が展開する通販サイトから商品価格等の情報を人手で収集

※「平成 24 年経済センサス - 活動調査」の調査票データを利用して作成

### (2) 収集時期及び取集品目

平成 28 年 8 月から平成 29 年 1 月までの計 6 か月間

統計局が指定する商品 (94 品目、別紙 1 - 2 参照)

(各月 12 日を含む週の水・木・金の 3 日間のうちに 1 回収集する。)

### (3) 収集先

電子商取引額が多い順 30 企業の通販サイト (対象品目の銘柄に合致する商品の販売が確認できなかった場合は、30 に満たなくてよいものとする。)

### (4) 業務の流れ等

統計局が提示するリスト (企業名簿及び商品リスト等) を用いて、人手で通販サイトを確認し、小売物価統計調査と同じ調査銘柄の商品の価格情報等を収集する。売れ筋の商品の変化等、商品動向の変化に対応するため、必要に応じてリスト (対象価格範囲、銘柄及び商標等) 等を変更する (原則として各月 1 回程度)。

## Ⅱ. 平成 28 年度実施事業の結果

### 1. ウェブスクレイピングによる収集

#### (1) 今回の実施及び検証により明らかになった技術上の課題等

##### ① データ収集に係る課題等

- ・サイト上で検索した結果からデータをスクレイピングする場合、収集したデータに異質な（商品・サービスの）データが混入するため、クリーニング作業が必要となる。データ量が膨大な場合には、異常な価格値の機械処理が求められる一方で、品目ごとの特性によって異なる閾値の検討・設定や処理後のデータチェック等の人手による確認が必要と考えられる。
- ・より効果的な機械処理の導入によって作業コストの改善が見込めれば、大幅な作業効率の向上が期待できる。
- ・提示価格以外の送料などの料金の扱いについて、検討する必要がある。

##### ② スクレイピングに特有の課題等

- ・サイトリニューアル等のサイト構造の変化に対応するため、スクレイピングのプログラムを修正する必要がある。その間、データ収集が中断されるリスクがある。
  - ⇒ 本事業では、以下の事例が見られた。
    - 9月に収集先サイトの一つに変更が生じたため、9月4日及び5日において同サイトからのデータ収集ができなかった。
    - 収集日の直前に、あるサイトにおいて、一部の商品カテゴリのサイト構造に変化が生じたため、事前に請負業者に提示していたデータ収集用 URL を急遽修正し、再提示しなければならなかった。
- ・サイト構造の変化以外にも、システム障害やプログラムエラー等により価格収集ができない場合がある。
  - ⇒ 本事業では、以下の事例が見られた。
    - 収集運用上で判明したプログラムの不備により、10月29日の一部商品及び30日の全ての商品のデータが収集できなかった。
    - 同じくプログラムの不備により、あるサイトの一部商品で最大10件までしか価格が収集できなかった。
    - スクレイピングに使用していたPCの電源不良のため、12月1日の航空運賃のデータが収集できなかった。

## (2) 今回の実施及び検証により明らかになった商品・サービス別の特性等

### ① 家電製品

#### 【収集条件等】

- ・一部の家電製品については日別で収集（対象品目は別紙1-1参照）
- ・収集対象外の商品データ、異常な価格の商品データについて、原則として人手で処理した。

#### 【結果資料】

- ・月別分布の推移、最新月の価格分布（別紙1-3）
- ・日次取集品目の日別推移（別紙1-4）

#### 【特徴】

- ・商標（型番名称）や商品コードを利用することで、同一の商品の特定が容易
- ・通常販売価格より高額な価格で出品されている事例が散見された。
- ・出品者の価格設定の誤りと思われる事例がまれに見られた。  
例) 2,625,970円の電気炊飯器（後日25,970円に修正される。）
- ・検索結果にオプション品など対象外商品が含まれている事例が見られたが、外れ値処理や商品情報等で区別は可能であった。  
例) デジタルカメラにおけるケース、バッテリー、レンズ、アダプター等

#### 【考察・課題】

家電製品は販売者が商品の説明の一部として商標・型番情報を登録しているため、データ収集時における検索条件としてその情報を活用することで商品が容易に特定できる。そのため、他の商品に比べて効率的な価格収集が可能と思われる。

## ② 家電製品以外の商品

### 【収集条件等】

- ・ 毎月 1 回収集（対象品目は別紙 1 - 1 参照）
- ・ 収集対象外の商品データ、異常な価格の商品データについて、原則として人手で処理した。

### 【結果資料】

- ・ 月別分布の推移、最新月の価格分布（別紙 1 - 5）

### 【特徴】

- ・ 食料品はケース販売などのまとめ売りが多く含まれていた。  
例) ミネラルウォーターは 9 割がまとめ売りであった。
- ・ 贈答品などの高額商品が含まれる場合があった。  
例) うるち米（贈答箱入、お米券）、ビール（ギフトセット）など
- ・ 収集したデータに異質な商品の混入が多く見られ、それらを目視により取り除く作業にコストを要した。
- ・ 衣料品においては、取得の対象とした商品に該当するか否か判断が難しいケースが、特に多く見られた。
- ・ 小売物価統計調査の銘柄の商品を判別するのは、収集されるデータ量の多さ及び判別のための商品情報の不足といった点から容易ではない。

### 【考察・課題】

大手ショッピングサイトにおいては、食料品はまとめ売りが多く、収集対象として設定した容量・本数に合致する商品のデータ収集は容易ではない。

また、収集したデータに多種多様な商品が含まれることがあり、型番で同一性が確認できる家電と異なり、衣料品では指定銘柄の判別等に処理の工夫が必要と考えられる。

### ③ 航空運賃

#### 【収集条件等】

- ・毎月初めに収集日の翌日から 80 日後までの予約価格（普通運賃、往復運賃、各種割引運賃）等を取集
- ・小売物価統計調査で調査している路線を選定
- ・購入対象者が限定される割引運賃（シルバー割引など）も取集したが、分析の対象からは除いている。

#### 【結果資料】

- ・特定月における各路線別の予約価格（各種運賃）の推移（別紙 1－6）
- ・特定路線における取集全期間中の普通運賃、往復運賃、最安価格運賃推移（別紙 1－7）

#### 【特徴】

- ・普通運賃、往復運賃については価格の変動は少ないが、繁忙期（夏季・年末）における値上げが取集全期間中の運賃推移の図で確認できる。
- ・各種割引運賃の推移の図から価格の周期性が見て取れる。また、予約時期が早いほど、より低額の価格で予約できる傾向があることがわかる。

#### 【考察・課題】

スクレイピングによる取集には特段支障となる点は見られず、取集方法として有効であると考えられる。

#### ④ 宿泊料

##### 【収集条件等】

- ・毎月初めに翌月全日分の予約価格等を取集
- ・小売物価統計調査の対象エリアの中から特定のエリアを選定し、宿泊施設予約サイトにおいて、当該エリア内に存在する  
「洋室：ツイン、1泊朝食付き、大人2人」（10地域）あるいは、  
「和室：1泊2食付き、大人2人」（3地域）  
の検索条件により表示された宿泊施設結果から「1人あたり価格」等を取集
- ・極端に高額又は低額な価格は外れ値として除いた。

##### 【結果資料】

- ・月別分布の推移、最新月の価格分布（別紙1－8）
- ・各地域における取集価格の日別平均推移（別紙1－9）

##### 【特徴】

- ・平均価格の推移を時系列で見ると平日と休日の周期性が見て取れる。
- ・予約可能な宿泊施設の価格しか取集できないため、取集データ数が極端に少なくなっている時期がある（年末やクリスマスなど）。

##### 【考察・課題】

- ・宿泊施設予約サイトにおいては、残室のある（予約可能な）プランのみが検索結果に表示されるため、検索時期によっては予約価格が全く取集できないことがある。  
⇒ 予約日を取集日の何日先とするか等、取集タイミングについては、更なる検討が必要
- ・今回は宿泊施設予約サイトからスクレイピングしたが、宿泊施設サイトから直接情報を取集するという方法も考えられる。

## ⑤ 外国パック旅行

### 【収集条件等】

- ・毎月初めに翌月全日分の予約価格等を取集
- ・小売物価統計調査で調査している目的地を選定（6地域）
- ・目的地ごとに検索条件を設定（旅行日数、1室の利用人数、宿泊施設グレード、航空会社、出発時間帯等）し、結果表示されたプラン一覧から価格情報等を取集

### 【結果資料】

- ・各目的地における取集価格の日別平均推移（別紙1－10）

### 【特徴】

- ・宿泊施設や部屋のグレード、航空会社選別などの組合せが多岐にわたり、同程度の旅行プランの特定が困難であった。
- ・全体としては時系列推移の図から価格の周期性及び繁忙期（年末）の高額設定期間の時期が見て取れる。

### 【考察・課題】

各外国旅行予約サイトの検索条件レベルの不一致（宿泊施設グレードの基準等）、表示された検索結果（部屋のグレード、航空会社選別など）の組合せが非常に多岐にわたるため、同程度の内容の旅行プランを特定するための工夫が必要である。



## 2. 人手による取集

### ・ 今回の実施及び検証により明らかになった技術上の課題等

#### (1) データ取集に係る課題等

- ・ リストであらかじめ請負業者に提示した価格範囲内の商品の情報を取集する仕様であるため、異常値に係る処理はそれほど必要としない一方で、指定したとおりの商品が取集されているかは都度確認する必要がある。指定と異なる商品の価格が取集された場合は、その旨請負業者に伝える必要があるという作業コストが生じる（主に衣料品等に指定商品との不一致が見られた。）。
- ・ また、指定する商品の銘柄に変更が生じた場合は、その旨請負業者に伝える必要があるが、変更数が多い場合は提示資料等の修正量も多くなる。
- ・ より精緻で大量の価格データの取得が必要な場合には、人件費等の金銭コストや内容確認等の作業コストを考慮すると、人手による価格取集には質的・量的な面において限界があると思われる。

#### (2) 電子商取引を行う企業の把握に係る課題等

- ・ インターネット通信販売価格の把握を目的とした、電子商取引企業名簿の作成については、統計調査、行政記録情報、民間情報などを含め、母集団情報として完備・網羅されたものがない。

※今回利用した名簿に企業名が掲載されているにもかかわらず、該当企業が運営する通販サイトが見つからないという事例が多々あったと請負業者から報告を受けた（検知できなかった通販サイトには、電子商取引額が高額である企業のものも含まれていた。）。

※また、品目によっては、販売が見込まれる企業候補が多く抽出されたものの、通販サイトでは取集対象商品が扱われていなかったという事例が見られた。

### Ⅲ. まとめ

インターネット通信販売価格の把握については、平成 29 年度の実施計画を立案するため、28 年度は同価格の試験的な収集及び検証を実施した。結果を要約すると、以下のとおりである。

- ・インターネット通信販売価格の収集には、ウェブスクレイピングの活用は品目によっては有効である。
- ・人手によるインターネット通信販売価格の収集には、対費用効果といった観点からは、質的・量的な面において限界があると思われる。
- ・ウェブスクレイピングで収集したデータについては、異質なデータの混入やそれらのクリーニングなど、今回の検証で明らかになった技術的な課題に対応していく必要がある。
- ・また、収集可能な情報の内容・特徴が商品・サービスによって多種多様であり、今回の検証で明らかになった各々の商品・サービスの特性に応じた対応を行っていく必要がある。

今後は、今年度を実施した結果を踏まえ、来年度の実施計画を立案していく予定である。

●対象品目一覧(ウェブスクレイピングによる収集)

一連番号	符号	品目	商品サービスの別	取得間隔	取得サイト数
1	1001	うるち米	商品	M:月次	6
2	1601	食用油	商品	M:月次	6
3	1621	しょう油	商品	M:月次	6
4	1632	砂糖	商品	M:月次	6
5	1633	酢	商品	M:月次	6
6	1643	マヨネーズ	商品	M:月次	6
7	1645	ドレッシング	商品	M:月次	6
8	1652	カレールウ	商品	M:月次	6
9	1631	みそ	商品	M:月次	6
10	1173	魚介缶詰	商品	M:月次	6
11	1902	緑茶	商品	M:月次	6
12	1915	茶飲料	商品	M:月次	6
13	1921	インスタントコーヒー	商品	M:月次	6
14	1922	コーヒー豆	商品	M:月次	6
15	1923	コーヒー飲料	商品	M:月次	6
16	1930	果実飲料	商品	M:月次	6
17	1941	野菜ジュース	商品	M:月次	6
18	1951	炭酸飲料	商品	M:月次	6
19	1981	スポーツドリンク	商品	M:月次	6
20	1982	ミネラルウォーター	商品	M:月次	6
21	2003	清酒	商品	M:月次	6
22	2011	焼酎	商品	M:月次	6
23	2021	ビール	商品	M:月次	6
24	2026	発泡酒	商品	M:月次	6
25	2027	ビール風アルコール飲料	商品	M:月次	6
26	2042	ワイン	商品	M:月次	6
27	3103	温水洗浄便座	商品	M:月次	6
28	4002	電気炊飯器	商品	D:日次	6
29	4011	ガステーブル	商品	M:月次	6
30	4021	電気冷蔵庫	商品	D:日次	6
31	4032	電気掃除機	商品	M:月次	6
32	4042	電気洗濯機	商品	D:日次	6
33	4063	ルームエアコン	商品	M:月次	6
34	4072	温風ヒーター	商品	M:月次	6
35	7443	携帯電話機	商品	M:月次	6
36	9013	テレビ	商品	D:日次	6
37	9034	ビデオレコーダー	商品	D:日次	6
38	9041	カメラ	商品	D:日次	6
39	9077	パーソナルコンピュータ	商品	D:日次	6
40	9082	電子辞書	商品	M:月次	6
41	9128	プリンタ用インク	商品	M:月次	6
42	4081	整理だんす	商品	M:月次	6
43	4092	食堂セット	商品	M:月次	6
44	4121	カーペット	商品	M:月次	6
45	4141	カーテン	商品	M:月次	6
46	4201	ベッド	商品	M:月次	6
47	4211	布団	商品	M:月次	6
48	5103	背広服	商品	M:月次	6
49	5104	背広服	商品	M:月次	6
50	5111	男子用上着	商品	M:月次	6
51	5121	男子用ズボン	商品	M:月次	6
52	5122	男子用ズボン	商品	M:月次	6
53	5211	男子用スポーツシャツ	商品	M:月次	6
54	5212	男子用スポーツシャツ	商品	M:月次	6
55	5161	ワンピース	商品	M:月次	6
56	5163	ワンピース	商品	M:月次	6
57	5167	婦人用スーツ	商品	M:月次	6
58	5168	婦人用スーツ	商品	M:月次	6
59	5169	スカート	商品	M:月次	6
60	5172	スカート	商品	M:月次	6
61	5179	婦人用スラックス	商品	M:月次	6

一連 番号	符号	品目	商品サービスの別	取得間隔	取得サイト数
62	5182	婦人用コート	商品	M:月次	6
63	5183	婦人用上着	商品	M:月次	6
64	5232	ブラウス	商品	M:月次	6
65	5231	ブラウス	商品	M:月次	6
66	5234	婦人用Tシャツ	商品	M:月次	6
67	5233	婦人用Tシャツ	商品	M:月次	6
68	5242	婦人用セーター	商品	M:月次	6
69	5241	婦人用セーター	商品	M:月次	6
70	5351	婦人用ショーツ	商品	M:月次	6
71	5361	ランジェリー	商品	M:月次	6
72	5541	婦人用ソックス	商品	M:月次	6
73	5191	男児用ズボン	商品	M:月次	6
74	5192	女児用スカート	商品	M:月次	6
75	5601	男子靴	商品	M:月次	6
76	5611	婦人靴	商品	M:月次	6
77	5631	運動靴	商品	M:月次	6
78	9145	トレーニングパンツ	商品	M:月次	6
79	6001	感冒薬	商品	M:月次	6
80	6003	鼻炎薬	商品	M:月次	6
81	6012	胃腸薬	商品	M:月次	6
82	6051	皮膚病薬	商品	M:月次	6
83	6061	はり薬	商品	M:月次	6
84	6062	目薬	商品	M:月次	6
85	6091	漢方薬	商品	M:月次	6
86	6031	ドリンク剤	商品	M:月次	6
87	9625	ヘアカラーリング剤	商品	M:月次	6
88	9631	整髪料	商品	M:月次	6
89	9661	化粧水(カウンセリングを除く。)	商品	M:月次	6
90	7311	自動車タイヤ	商品	M:月次	6
91	9156	ゲームソフト	商品	M:月次	6
92	9174	ビデオソフト	商品	M:月次	6
93	4441	洗濯用洗剤	商品	M:月次	6
94	9193	ペットフード	商品	M:月次	6
95	9383	宿泊料	サービス	D:日次	3
96	7741	航空運賃	サービス	D:日次	2
97	9304	外国バック旅行費	サービス	D:日次	4

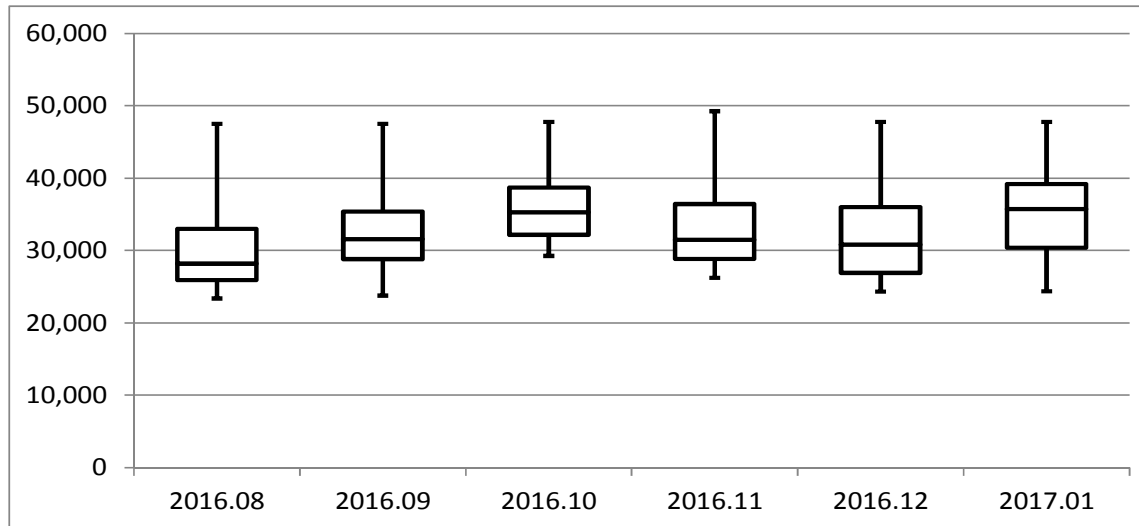
●対象品目・銘柄一覧（人手による取集）

一連番号	符号	品目	銘柄	細部指定	取得月						販売単位の取得
					8月	9月	10月	11月	12月	1月	
1	1001	うるち米	国内産、精米、単一原料米(産地、品種及び産年が同一のもの)、袋入り(5kg入り)、「コシヒカリ」		○	○	○	○	○	○	
2	1601	食用油	キャノーラ(なたね)油、ポリ容器入り(1,000g入り)		○	○	○	○	○	○	
3	1621	しょう油	本醸造、こいくちしょうゆ、JAS規格品・特級、ポリ容器入り(1L入り)、「キッコーマンしょうゆ」又は「ヤマサしょうゆ」		○	○	○	○	○	○	
4	1632	砂糖	上白、袋入り(1kg入り)		○	○	○	○	○	○	
5	1633	酢	醸造酢、穀物酢、JAS規格品、瓶詰(500mL入り)、「穀物酢(ミツカン)」		○	○	○	○	○	○	
6	1643	マヨネーズ	ポリ容器入り(450g入り)、「キュービーマヨネーズ」		○	○	○	○	○	○	
7	1645	ドレッシング	乳化液状ドレッシング、瓶入り(150mL入り)、「キュービー深煎りごまドレッシング」		○	○	○	○	○	○	
8	1652	カレールウ	固形、箱入り(12皿分)、「バーモントカレー」		○	○	○	○	○	○	
9	1631	みそ	米みそ、カップ入り(750g入り)、並		○	○	○	○	○	○	
10	1173	魚介缶詰	まぐろ缶詰、油漬、きはだまぐろ、フレーク、内容量70g入り、3缶パック又は4缶パック	●商標指定	○	○	○	○	○	○	缶数
11	1902	緑茶	煎茶(抹茶入りを含む)、袋入り(100~300g入り)		○	○	○	○	○	○	グラム数
12	1915	茶飲料	緑茶飲料、ペットボトル入り(500~550mL入り)	●商標指定	○	○	○	○	○	○	ml数
13	1921	インスタントコーヒー	瓶入り(90~100g入り)、「ネスカフェ ゴールドブレンド」		○	○	○	○	○	○	グラム数
14	1922	コーヒー豆	レギュラーコーヒー(粉)、ブレンド、袋入り(400~460g入り)、「UCCゴールドスペシャル スペシャルブレンド」又は「プレندي まろやかまろやか スペシャルブレンド」		○	○	○	○	○	○	グラム数
15	1923	コーヒー飲料	コーヒー、ペットボトル入り(900~1,000mL入り)	●商標指定	○	○	○	○	○	○	ml数
16	1930	果実飲料	果実ジュース、オレンジジュース(濃縮還元)、紙容器入り(1,000mL入り)	●商標指定	○	○	○	○	○	○	
17	1941	野菜ジュース	野菜汁・果汁100%(野菜汁60~65%入り)、紙容器入り(200mL入り)	●商標指定	○	○	○	○	○	○	
18	1951	炭酸飲料	コーラ、ペットボトル入り(500mL入り)、「コカ・コーラ」		○	○	○	○	○	○	
19	1981	スポーツドリンク	ペットボトル入り(500mL入り)、「ポカリスエット」又は「アクエリアス」		○	○	○	○	○	○	
20	1982	ミネラルウォーター	ペットボトル入り(2,000mL入り)、「サントリー天然水」、「森の水だより」又は「アサヒ おいしい水」		○	○	○	○	○	○	
21	2003	清酒	普通酒、紙容器入り(2,000mL入り)、アルコール分13度以上16度未満	●商標・呼称指定	○	○	○	○	○	○	
22	2011	焼酎	単式蒸留しょうちゆう、[主原料]麦又はさつま芋、紙容器入り(1,800mL入り)、アルコール分25度	●商標指定	○	○	○	○	○	○	
23	2021	ビール	淡色、缶入り(350mL入り)、6缶入り	●商標指定	○	○	○	○	○	○	
24	2026	発泡酒	麦芽使用率25%未満、缶入り(350mL入り)、6缶入り	●商標指定	○	○	○	○	○	○	
25	2027	ビール風アルコール飲料	その他の醸造酒(発泡性)、缶入り(350mL入り)、6缶入り	●商標指定	○	○	○	○	○	○	
26	2042	ワイン	輸入品、フランス産、瓶詰(750mL入り)、赤、A. O. C. ワイン、「Appellation Bordeaux C ontrelee(ボルドー)」		○	○	○	○	○	○	
27	3103	温水洗浄便座	シートタイプ、瞬間式、脱臭機能付き、洗浄位置調節機能付き、リモコン付き、温風乾燥機能なし、特殊機能付きは除く	※商標・型式番号指定	○	○	○	○	○	○	
28	4002	電気炊飯器	[炊飯方式]圧力IH式、[最大炊飯容量]1L、0L、[消費電力]1,200~1,400W、特殊な内釜は除く、特殊機能付きは除く	※商標・型式番号指定	○	○	○	○	○	○	
29	4011	ガステーブル	2口コンロ、グリル付き(片面焼き)、[トップレート]ホーロートップ、[点火方式]プッシュ式、[サイズ]幅59~60cm、特殊機能付きは除く	※商標・型式番号指定	○	○	○	○	○	○	
30	4021	電気冷蔵庫	冷凍冷蔵庫、[定格内容積]401~450L、「5ドア」又は「6ドア」、[省エネ基準達成率]100%以上、[冷蔵]ノンフロン仕様、特殊機能付きは除く	※商標・型式番号指定	○	○	○	○	○	○	
31	4032	電気掃除機	[集じん方式]サイクロン式(コードレスを除く)、パワーブラシ、[吸込仕事率]最大290~340W、[運転音]最大59~63dB、アイドリングオフ機能付き、特殊機能付きは除く	※商標・型式番号指定	○	○	○	○	○	○	
32	4042	電気洗濯機	全自動洗濯機、インバーター内蔵、[洗濯・脱水容量]7.0kg	※商標・型式番号指定	○	○	○	○	○	○	
33	4063	ルームエアコン	冷房・ヒートポンプ暖房兼用タイプ、セパレート型、壁掛型、[定格時能力]冷房2.8kW、暖房3.6kW、[通年エネルギー消費効率]6.7~7.2、フィルター自動清掃機能付き、高性能機能付き	※商標・型式番号指定	○	○	○	○	○	○	
34	4072	温風ヒーター	石油ファンヒーター、[暖房出力]最大3.19~3.40kW、[油タンク容量]5.0L、特殊機能付きは除く	※商標・型式番号指定	○	○	○	○	○	○	
35	7443	携帯電話機	NTTドコモ、スマートフォン、[OS(基本ソフト)]iOS 9、[CPU]A9チップ、[記憶容量]64GB、[ディスプレイ]Retina HD(サイズ:4.7インチ)、機種変更、オプション未加入、一括払い、「ドコモ iPhone 6s」		○	○	○	○	○	○	
36	9013	テレビ	液晶テレビ、32V型、地上デジタルチューナー2基内蔵、ハイビジョン対応パネル、LEDバックライト搭載、特殊機能付きは除く	※商標・型式番号指定	○	○	○	○	○	○	
37	9034	ビデオレコーダー	ブルーレイディスクレコーダー、HDD内蔵、[HDD容量]500GB、地上・BS・110度CSデジタルチューナー内蔵(2基)、長時間録画機能(12~15倍)、3D再生対応、BDXL対応	※商標・型式番号指定	○	○	○	○	○	○	
38	9041	カメラ	デジタルカメラ、コンパクトカメラ、[有効画素数]1600~2020万、[光学ズーム]10~12倍、[動画記録]フルハイビジョン、特殊機能付きは除く	※商標・型式番号指定	○	○	○	○	○	○	
39	9077	パーソナルコンピュータ	ノート型、[OS(基本ソフト)]Windows 10、[CPU]Core i3、[メインメモリー容量]4GB、[ディスプレイ]液晶15.6型ワイド、解像度1,366×768ドット、[HDD容量]1TB、ブルーレイディスクドライブ搭載、ワープロ・表計算ソフト搭載、テレビチューナー内蔵は除く	※商標・型式番号指定	○	○	○	○	○	○	
40	9082	電子辞書	学生タイプ又は生活タイプ、[収録コンテンツ数]170又は180、音声出力機能付き、特殊機能付きは除く、「カシオ エクスワード」	※品番指定	○	○	○	○	○	○	
41	9128	プリンタ用インク	インクジェットプリンタ用、独立タイプ、染料インク、大容量、ブラック、「キヤノン BCI-371XLB K」		○	○	○	○	○	○	
42	4081	整理だんす	[正面板表面材]天然木、[サイズ]幅100~110×奥行40~50×高さ130~145cm、総引き出し(6段又は7段)、中級品		○	○	○	○	○	○	
43	4092	食堂セット	5点セット(テーブル1台・いす4脚)、[テーブル]サイズ:幅130~140×奥行80~85×高さ69~73cm、甲板表面材:天然木(ラバーウッド)、[いす]構造部材:天然木(ラバーウッド)、背もたれ付き、肘なし、中級品		○	○	○	○	○	○	
44	4121	カーペット	タフテッドカーペット、ラグ、[素材]化学繊維100%(ナイロン100%を除く)、[サイズ]140×200cm程度、中級品		○	○	○	○	○	○	
45	4141	カーテン	既製品、ドレープ、[素材]ポリエステル100%、[サイズ]幅100×丈178cm程度、2枚入り、防炎加工を除く、普通品		○	○	○	○	○	○	
46	4201	ベッド	普通ベッド(付属機能付きを除く)、木製、[サイズ]シングル(幅100cm×長さ200cm程度)、[マットレス]シングルクッション(スプリング)、中級品		○	○	○	○	○	○	

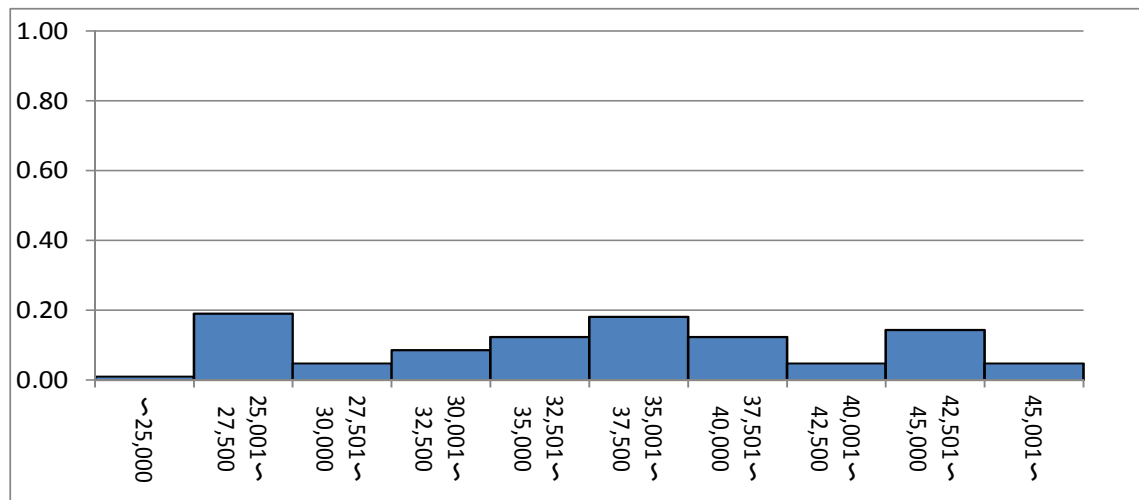
一連番号	符号	品目	銘柄	細部指定	取得月						販売単位の取得
					8月	9月	10月	11月	12月	1月	
47	4211	布団	敷きふとん、〔側生地〕綿100%、〔詰めもの〕巻きわた(ポリエステル50%・毛50%)、固わた(ポリエステル100%)、〔重量〕4.0～5.0kg、〔サイズ〕100cm×200～210cm、普通品		○	○	○	○	○	○	
48	5103	背広服	夏物、シングル上下、並型、半裏又は背抜き、〔表地〕毛100%又は毛50%以上・ポリエステル混用、〔サイズ〕A体型(A4～A6)、百貨店を除く、普通品		○						
49	5104	背広服	秋冬物、シングル上下、並型、総裏、〔表地〕毛100%又は毛70%以上・ポリエステル混用、〔サイズ〕A体型(A4～A6)、百貨店を除く、普通品			○	○	○	○	○	
50	5111	男子用上着	替上着、シングル、並型、〔表地〕ツイード(毛100%)、〔サイズ〕A体型(A4～A6)、中級品				○	○	○	○	
51	5121	男子用ズボン	秋冬物、スラックス、〔素材〕毛100%、〔サイズ〕W76～94cm、中級品			○	○	○	○	○	
52	5122	男子用ズボン	夏物、スラックス、〔素材〕毛50%以上・ポリエステル混用、〔サイズ〕W76～94cm、中級品		○						
53	5211	男子用スポーツシャツ	ポロシャツ、長袖、ニット(鹿の子編)、〔素材〕綿100%又は綿・ポリエステル混用、〔サイズ〕チェスト88～96cm・身長165～175cm・MA(M)、普通品			○	○	○	○	○	
54	5212	男子用スポーツシャツ	ポロシャツ、半袖、ニット(鹿の子編)、〔素材〕綿100%又は綿・ポリエステル混用、〔サイズ〕チェスト88～96cm・身長165～175cm・MA(M)、普通品		○						
55	5161	ワンピース	春夏物、〔素材〕綿100%又は綿50%以上・化学繊維混用、〔サイズ〕7～11号又は「M」、中級品		○						
56	5163	ワンピース	秋冬物、総裏、〔表地〕化学繊維100%、〔サイズ〕7～11号又は「M」、中級品			○	○	○	○	○	
57	5167	婦人用スーツ	春夏物、〔素材〕綿・化学繊維混用又は「化学繊維100%」、〔サイズ〕7～11号又は「M」、百貨店を除く、普通品		○						
58	5168	婦人用スーツ	秋冬物、長袖、〔素材〕毛100%又は毛50%以上・化学繊維混用、〔サイズ〕7～11号又は「M」、百貨店を除く、普通品			○	○	○	○	○	
59	5169	スカート	春夏物、〔素材〕化学繊維100%、〔サイズ〕W64～70cm、中級品		○						
60	5172	スカート	秋冬物、〔素材〕毛100%又は毛50%以上・化学繊維混用、〔サイズ〕W64～70cm、中級品			○	○	○	○	○	
61	5179	婦人用スラックス	ブルージーンズ、〔素材〕デニム、〔綿100%〕又は〔綿95%以上・ポリウレタン混用〕、〔サイズ〕W64～70cm、中級品		○	○	○	○	○	○	
62	5182	婦人用コート	冬物、並型、総裏、〔表地〕毛(ウール100%)、毛(ウール・アンゴラ混用)又は毛(ウール・カシミア混用)、〔裏地〕ポリエステル、〔サイズ〕7～11号又は「M」、中級品								
63	5183	婦人用上着	ブレザー、シングル、並型、無地、〔素材〕毛100%又は毛50%以上・化学繊維混用、〔サイズ〕7～11号又は「M」、中級品								
64	5232	ブラウス	半袖、5分袖又は7分袖、〔素材〕綿100%(ニットは除く)、〔サイズ〕7～11R又は「M」、普通品		○						
65	5231	ブラウス	長袖、〔素材〕化学繊維100%(ニットは除く)、〔サイズ〕7～11R又は「M」、普通品			○	○	○	○	○	
66	5234	婦人用Tシャツ	半袖、綿100%、プリント、〔サイズ〕M、普通品		○						
67	5233	婦人用Tシャツ	長袖又は7分袖、〔素材〕綿・化学繊維混用、柄物、〔サイズ〕M、普通品			○	○	○	○	○	
68	5242	婦人用セーター	ブルオーバー、半袖、〔素材〕綿・化学繊維混用又は「化学繊維100%」、〔サイズ〕M、普通品		○						
69	5241	婦人用セーター	カーディガン、長袖又は7分袖、〔素材〕毛・化学繊維混用、〔サイズ〕M、普通品								
70	5351	婦人用ショーツ	〔素材〕綿・化学繊維混用、〔サイズ〕ヒップ87～95cm・M、普通品、特殊加工は除く		○	○	○	○	○	○	
71	5361	ランジェリー	キャミソール、〔サイズ〕バスト80又は85・M、中級品、「ワコール」、「ウイング」又は「トリンプ」	※品番指定	○	○	○	○	○	○	
72	5541	婦人用ソックス	〔素材〕化学繊維混用又は綿・化学繊維混用、〔サイズ〕23cm、1足、普通品		○	○	○	○	○	○	
73	5191	男児用ズボン	長ズボン、〔素材〕綿100%又は綿95%以上・化学繊維混用、〔サイズ〕140又は150、普通品		○	○	○	○	○	○	
74	5192	女児用スカート	スカート又はキュロットスカート、〔素材〕綿100%又は綿・化学繊維混用、〔サイズ〕120又は130、普通品		○	○	○	○	○	○	
75	5601	男子靴	短靴、黒、〔甲〕牛革、〔底〕合成ゴム又は「ウレタン」、〔底の製法〕張り付け、〔サイズ〕25～26cm、中級品		○	○	○	○	○	○	
76	5611	婦人靴	パンプス、〔甲〕牛革、〔底〕合成ゴム、〔底の製法〕張り付け、〔サイズ〕23～24cm、中級品		○	○	○	○	○	○	
77	5631	運動靴	大人用、スニーカー、〔甲〕合成繊維・合成皮革、〔タイプ〕ひも又はマジックテープ、〔サイズ〕24.0～27.0cm、中級品、「スポルディング」、「チャンピオン」又は「マックスランライト(ダンロップ)」	※品番指定	○	○	○	○	○	○	
78	9145	トレーニングパンツ	ロングパンツ、〔素材〕ポリエステル100%、〔サイズ〕S～L、中級品、「アディダス」、「ナイキ」又は「プーマ」	※品番指定	○	○	○	○	○	○	
79	6001	感冒薬	第2類医薬品、総合かぜ薬、散剤、箱入り(44包入り)、「パブロンゴールドA<微粒>」		○	○	○	○	○	○	
80	6003	鼻炎薬	第2類医薬品、内服薬、カプセル剤、箱入り(48カプセル入り)、「パブロン鼻炎カプセルSα」		○	○	○	○	○	○	
81	6012	胃腸薬	第2類医薬品、複合胃腸薬、細粒剤、箱入り(60包入り)、「第一三共胃腸薬(細粒)a」		○	○	○	○	○	○	
82	6051	皮膚病薬	第2類医薬品、外用湿疹・皮膚炎薬、箱入り(90g入り)、「メンソレータムADクリーム」		○	○	○	○	○	○	
83	6061	はり薬	第3類医薬品、外用鎮痛消炎薬(貼付薬)、パップ剤、〔サイズ〕10×14cm、箱入り(24枚入り)、「のびのびサロンシップs」又は「バテックスラウズびたシップ」		○	○	○	○	○	○	
84	6062	目薬	第2類医薬品、点眼薬、一般点眼薬、12mL入り、「ロートジーb」		○	○	○	○	○	○	
85	6091	漢方薬	第2類医薬品、防風通聖散、錠剤、瓶入り(336錠入り)、「ナイスールG」		○	○	○	○	○	○	
86	6031	ドリンク剤	指定医薬部外品、箱入り(100mL×10本入り)、「リポビタンD」		○	○	○	○	○	○	
87	9625	ヘアカラーリング剤	ヘアカラー、白髪用、早染めタイプ、クリーム、箱入り(1剤40g・2剤40g入り)、「ビゲン 香りのヘアカラー クリーム」又は「フローネ 香りと艶カラー 濃厚クリーム」		○	○	○	○	○	○	
88	9631	整髪料	ヘアワックス、80g入り、「ギャツビー ムービングラバー スパイキーエッジ」、「ギャツビー ムービングラバー ワイルドシェイク」又は「ウーノ ハイブリッドハード」		○	○	○	○	○	○	
89	9661	化粧水(カウンセリングを除く。)	セルフ化粧品、ポリ容器入り(200mL入り)、「アクアレーベル ホワイトアップローション」又は「フレッシュル ローション(ホワイト)N」		○	○	○	○	○	○	
90	7311	自動車タイヤ	ラジアルタイヤ(冬用タイヤを除く)、〔サイズ〕195/65R15 91H、低燃費タイヤガイドライン適合タイヤ(低燃費タイヤマーク付き)	※商標・品名指定	○	○	○	○	○	○	
91	9156	ゲームソフト	家庭用ゲーム機(携帯型)用ソフト、ニンテンドー3DS専用、限定版は除く	※タイトル指定	○	○	○	○	○	○	
92	9174	ビデオソフト	DVD、映画(アニメーションを除く)、初回限定版は除く	※作品タイトル指定	○	○	○	○	○	○	
93	4441	洗濯用洗剤	合成洗剤、綿・麻・合成繊維用、液体、詰め替え用、袋入り(770～850g入り)、「アタック 高浸透バイオジェル」、「トップ クリアリキッド」又は「アリエール サイエンスプラス イオンパワージェル」		○	○	○	○	○	○	グラム数
94	9193	ペットフード	ドッグフード、総合栄養食、成犬用、ドライタイプ、袋入り(1.7kg入り)、「サイエンス・ダイエット アダルト 成犬用」		○	○	○	○	○	○	

品目	(3103)温水洗浄便座
型番	パナソニック DL-RJ20
対象月	平成29年01月

## ◆月別推移



## ◆価格分布(対象月)



## ショッピングサイト

	2016.08	2016.09	2016.10	2016.11	2016.12	2017.01
最大値	47,480	47,480	47,800	49,237	47,800	47,800
75%値	32,964	35,386	38,664	36,429	36,000	39,204
中央値	28,191	31,600	35,266	31,465	30,827	35,730
25%値	25,928	28,800	32,160	28,834	26,908	30,370
最小値	23,355	23,750	29,246	26,221	24,311	24,341
n	118	121	100	163	131	105
平均値	29,761	32,302	35,837	33,002	31,797	35,382
変動係数	0.16	0.17	0.12	0.16	0.18	0.17

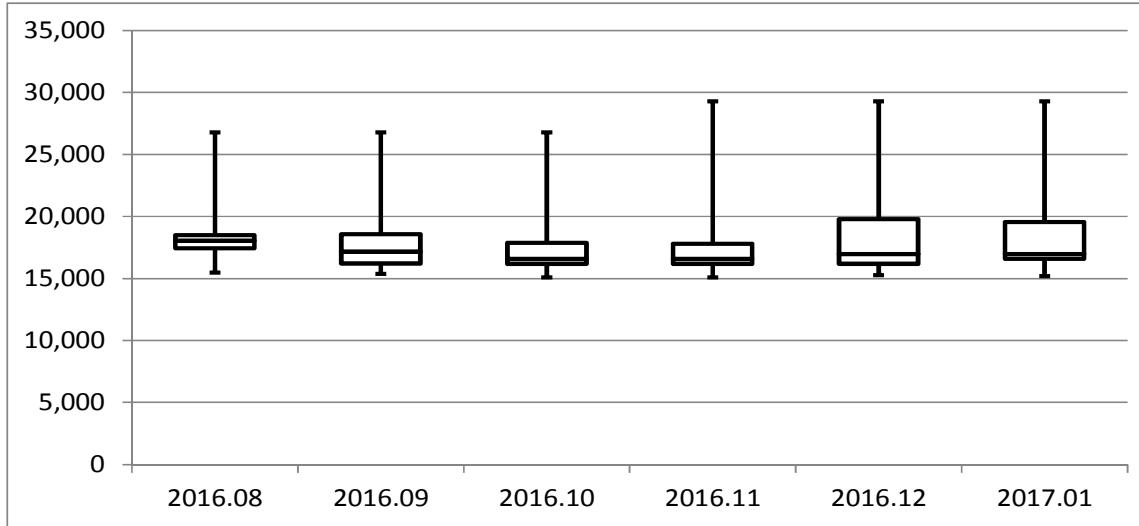
## 【対象規格等】

シートタイプ, 瞬間式, 脱臭機能付き, 洗浄位置調節機能付き, リモコン付き, 温風乾燥機能なし, 特殊機能付きは除く

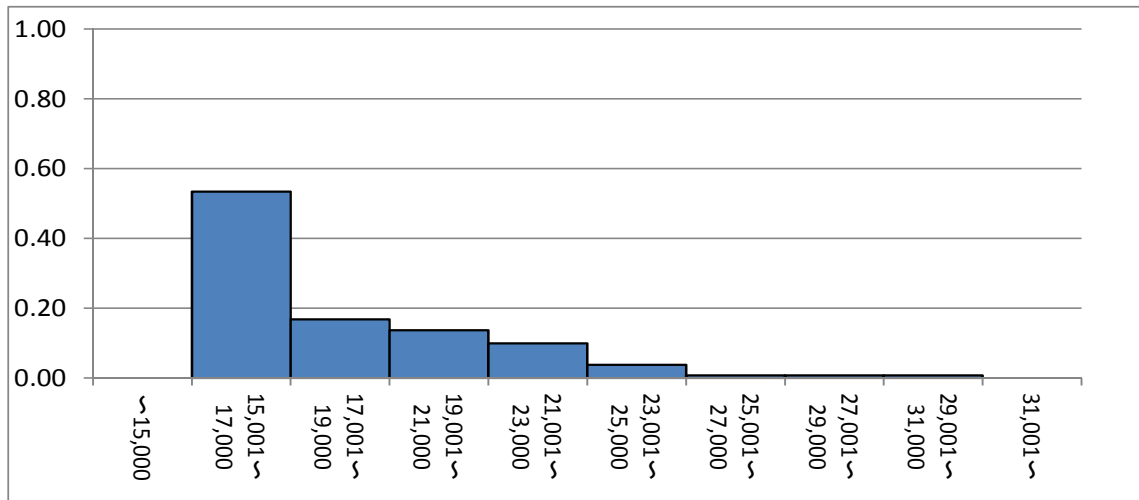
○家電

品目	【4011】ガステーブル
型番	リンナイ KGM64BEL/R
対象月	平成29年01月

◆月別推移



◆価格分布(対象月)



ショッピングサイト

	2016.08	2016.09	2016.10	2016.11	2016.12	2017.01
最大値	26,784	26,784	26,784	29,283	29,283	29,283
75%値	18,500	18,565	17,875	17,815	19,790	19,560
中央値	18,034	17,160	16,595	16,587	16,966	16,966
25%値	17,440	16,200	16,179	16,179	16,179	16,587
最小値	15,479	15,379	15,080	15,080	15,271	15,178
n	94	97	94	98	131	131
平均値	18,254	17,783	17,531	17,536	18,303	18,311
変動係数	0.10	0.12	0.13	0.14	0.16	0.15

【対象規格等】

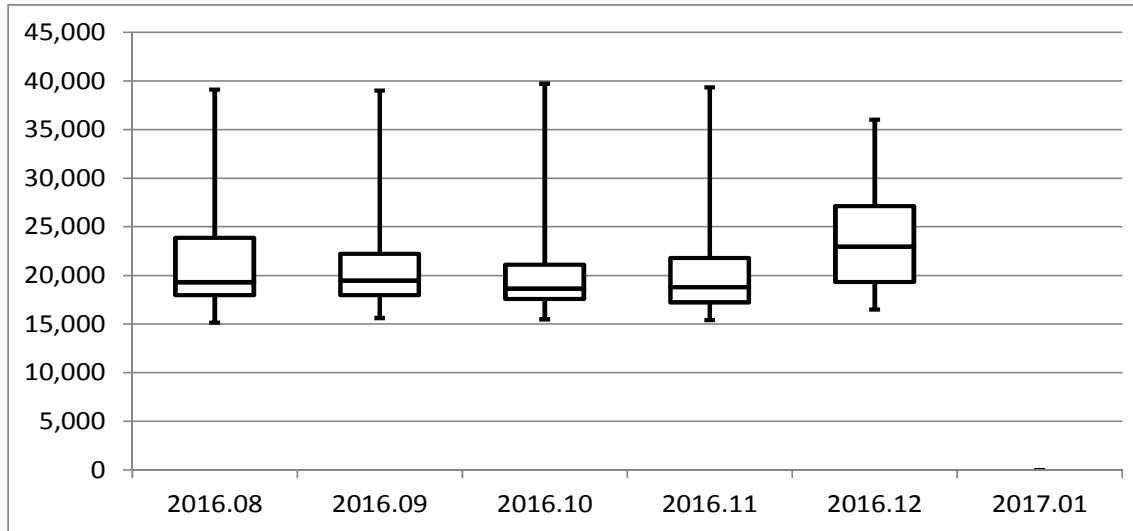
2口コンロ, グリル付き(片面焼き), [トッププレート]  
 ホーロートップ, [点火方式]プッシュ式, [サイズ]幅5  
 9~60cm, 特殊機能付きは除く



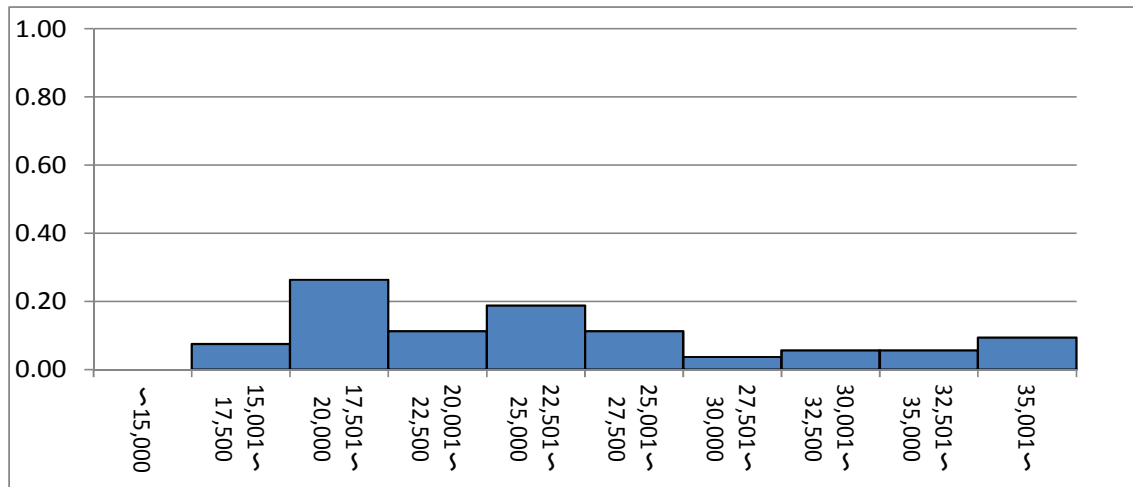
○家電

品目	【4032】電気掃除機
型番	東芝 VC-C4
対象月	平成28年12月

◆月別推移



◆価格分布(対象月)



ショッピングサイト

	2016.08	2016.09	2016.10	2016.11	2016.12	2017.01
最大値	39,129	39,004	39,709	39,350	36,018	-
75%値	23,859	22,239	21,103	21,800	27,143	-
中央値	19,322	19,470	18,652	18,790	22,960	-
25%値	17,980	17,980	17,580	17,228	19,323	-
最小値	15,131	15,624	15,476	15,397	16,498	-
n	134	201	172	181	53	0
平均値	21,791	21,143	21,337	21,149	24,320	-
変動係数	0.27	0.24	0.30	0.30	0.24	-

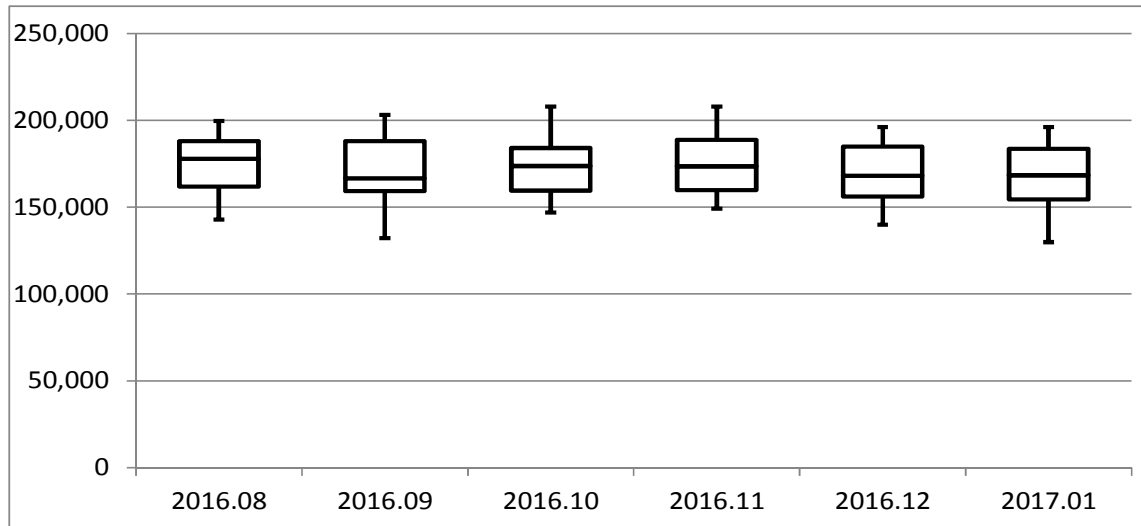
【対象規格等】

〔集じん方式〕サイクロン式(コードレスを除く), パワーブラシ, 〔吸込仕事率〕最大290~340W, 〔運転音〕最大59~63dB, アイドリングオフ機能付き, 特殊機能付きは除く

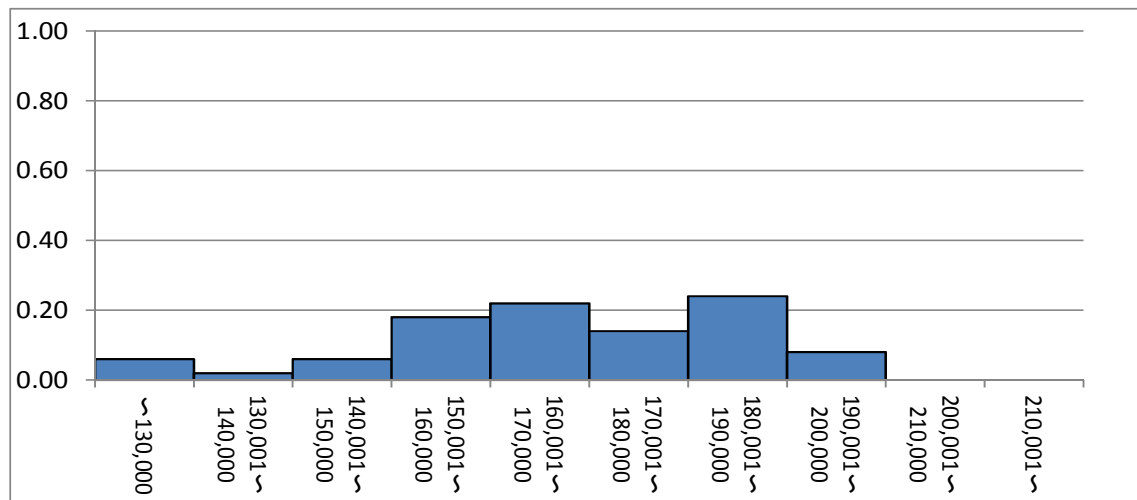
○家電

品目	(4063) ルームエアコン
型番	パナソニック CS-286CXR
対象月	平成29年01月

◆月別推移



◆価格分布(対象月)



ショッピングサイト

	2016.08	2016.09	2016.10	2016.11	2016.12	2017.01
最大値	199,584	203,040	208,000	208,000	196,000	196,000
75%値	188,000	187,950	183,956	188,784	184,800	183,600
中央値	177,777	166,665	173,700	173,525	168,050	168,290
25%値	161,715	159,150	159,541	159,775	156,207	154,483
最小値	142,800	132,000	146,864	149,147	139,800	129,800
n	47	62	59	56	54	50
平均値	175,002	170,990	172,382	174,490	169,628	168,158
変動係数	0.09	0.10	0.09	0.10	0.10	0.11

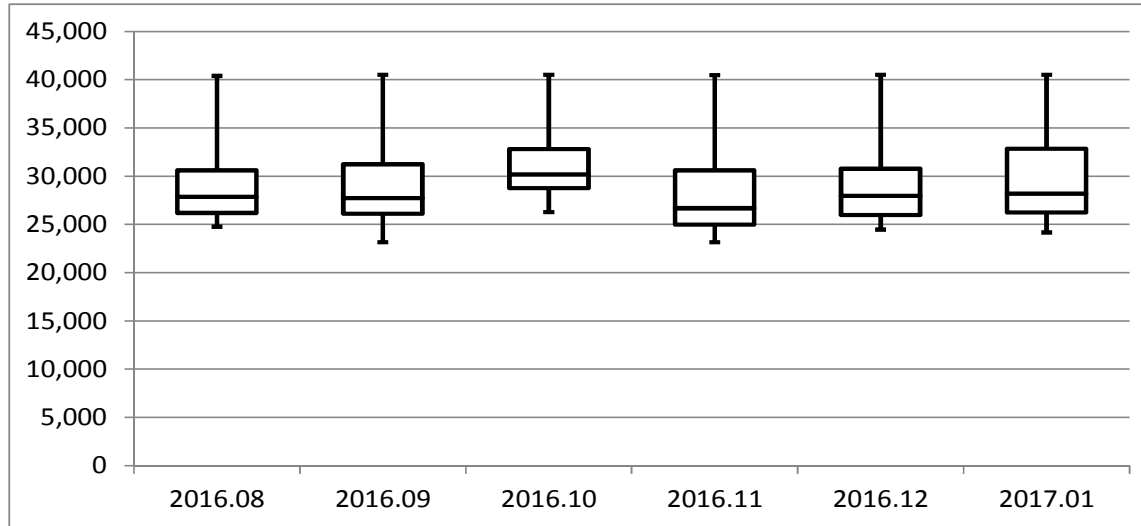
【対象規格等】

冷房・ヒートポンプ暖房兼用タイプ, セパレート型, 壁掛型, [定格時能力]冷房2.8kW, 暖房3.6kW, [通年エネルギー消費効率]6.7~7.2, フィルター自動清掃機能付き, 高性能機能付き

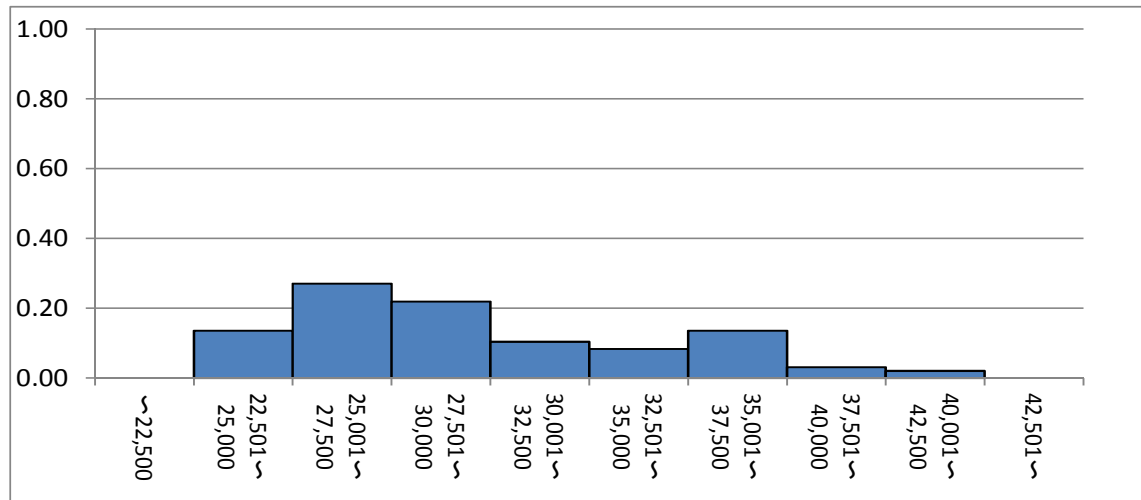
○家電

品目	(9082)電子辞書
型番	カシオ エクスワード XD-Y4800
対象月	平成29年01月

◆月別推移



◆価格分布(対象月)



ショッピングサイト

	2016.08	2016.09	2016.10	2016.11	2016.12	2017.01
最大値	40,383	40,499	40,490	40,460	40,499	40,499
75%値	30,590	31,230	32,800	30,611	30,768	32,843
中央値	27,860	27,727	30,192	26,666	27,958	28,200
25%値	26,184	26,097	28,755	24,982	25,953	26,240
最小値	24,758	23,149	26,278	23,146	24,460	24,144
n	131	131	121	139	156	96
平均値	29,377	29,238	31,283	28,264	28,953	29,646
変動係数	0.14	0.15	0.11	0.16	0.14	0.15

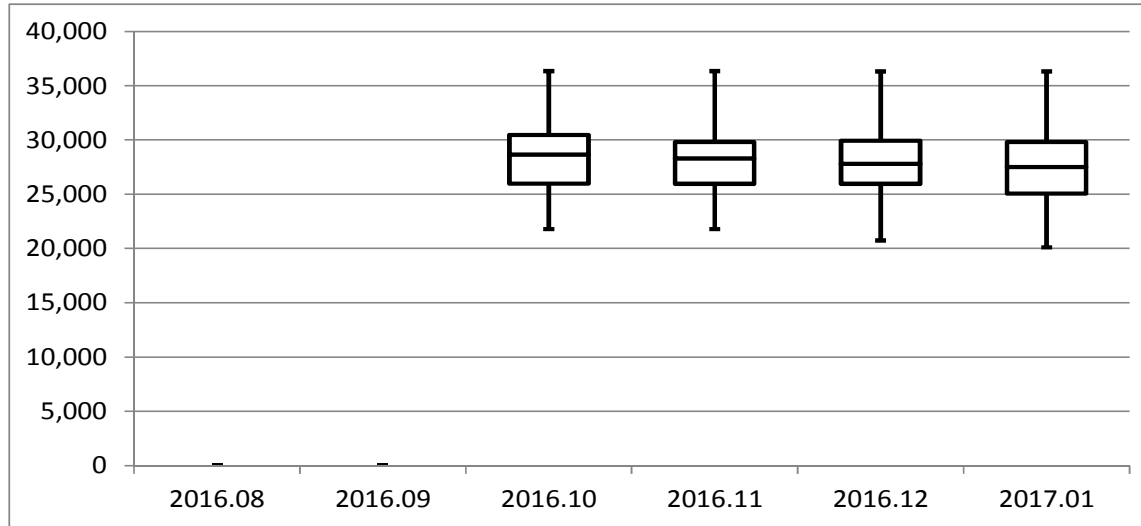
【対象規格等】

学生タイプ又は生活タイプ, [収録コンテンツ数]170  
又は180, 音声出力機能付き, 特殊機能付きは除く

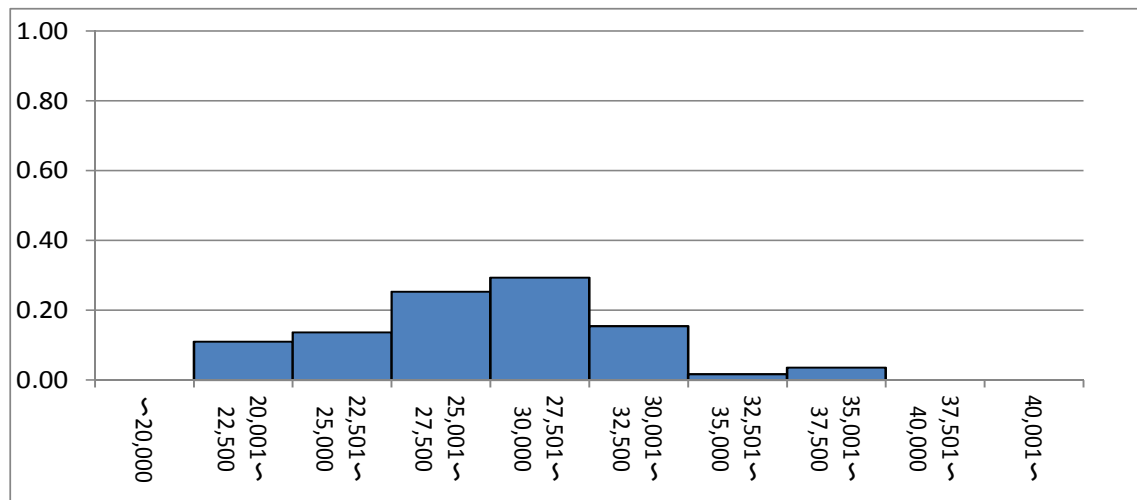
○家電

品目	(4002)電気炊飯器
型番	象印 NP-ZC10
対象月	平成29年01月

◆月別推移



◆価格分布(対象月)



ショッピングサイト

	2016.08	2016.09	2016.10	2016.11	2016.12	2017.01
最大値	-	-	36,344	36,344	36,307	36,307
75%値	-	-	30,477	29,800	29,937	29,800
中央値	-	-	28,674	28,294	27,800	27,515
25%値	-	-	25,970	25,969	25,969	25,060
最小値	-	-	21,790	21,790	20,752	20,097
n	0	0	6434	7709	9173	9614
平均値	-	-	28,688	28,254	28,059	27,522
変動係数	-	-	0.13	0.12	0.12	0.13

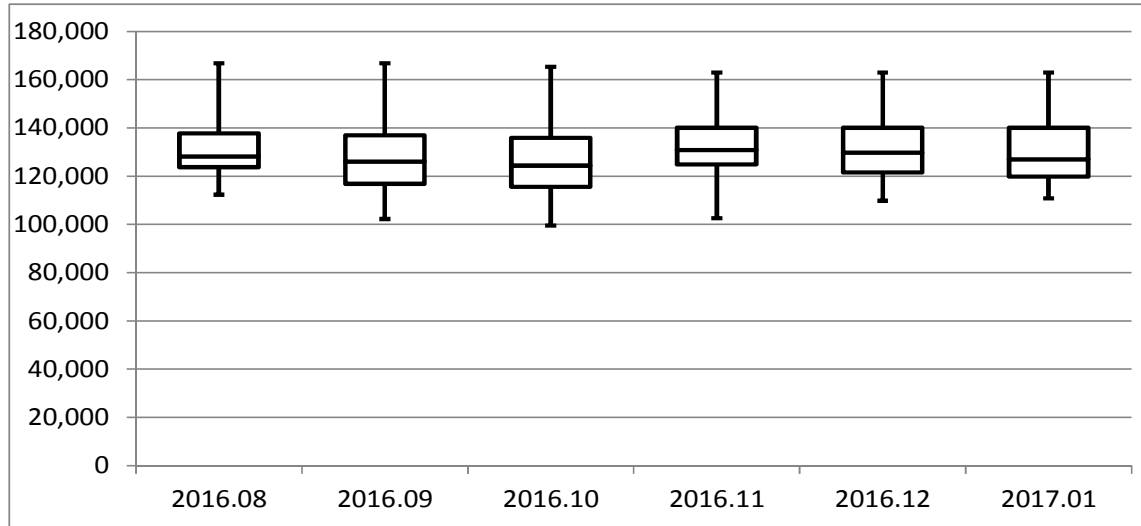
【対象規格等】

[炊飯方式]圧力IH式, [最大炊飯容量]1.0L, [消費電力]1,200~1,400W, 特殊な内釜は除く, 特殊機能付きは除く

○家電

品目	(4021)電気冷蔵庫
型番	パナソニック NR-E431V
対象月	平成29年01月

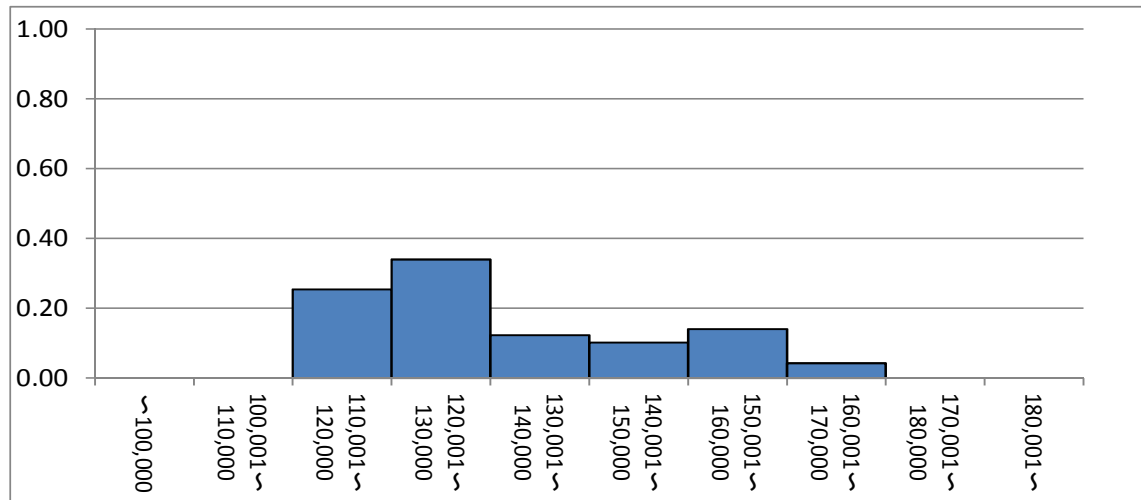
◆月別推移



ショッピングサイト

	2016.08	2016.09	2016.10	2016.11	2016.12	2017.01
最大値	166,804	166,804	165,332	162,994	162,994	162,994
75%値	137,800	136,853	135,914	140,044	140,044	140,044
中央値	128,244	126,000	124,405	130,900	129,800	127,000
25%値	123,728	116,756	115,600	124,860	121,500	119,800
最小値	112,278	102,180	99,430	102,500	109,800	110,777
n	2558	2390	2252	1509	1477	1451
平均値	130,855	128,301	126,670	133,092	132,553	130,971
変動係数	0.09	0.10	0.10	0.09	0.11	0.11

◆価格分布(対象月)



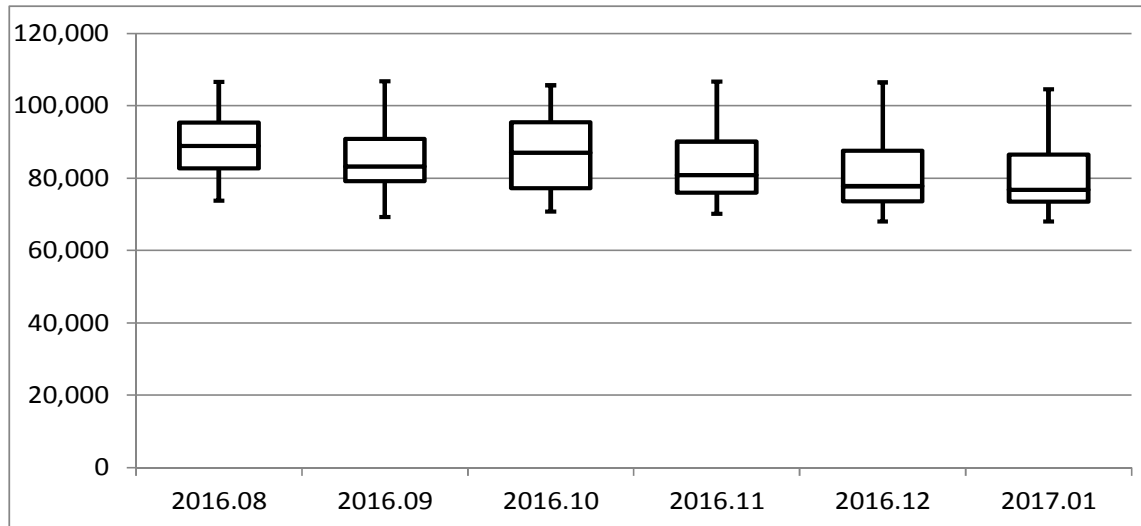
【対象規格等】

冷凍冷蔵庫, [定格内容積]401~450L, 「5ドア」  
又は「6ドア」, 特殊機能付きは除く

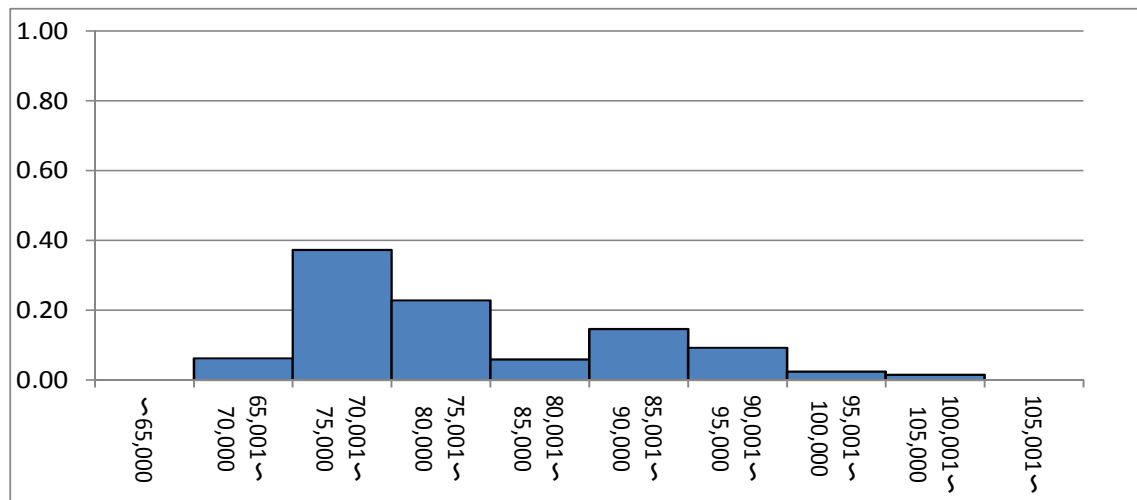
○家電

品目	(4042)電気洗濯機
型番	パナソニック NA-FA80H3
対象月	平成29年01月

◆月別推移



◆価格分布(対象月)



ショッピングサイト

	2016.08	2016.09	2016.10	2016.11	2016.12	2017.01
最大値	106,590	106,788	105,688	106,704	106,446	104,544
75%値	95,347	90,800	95,400	90,080	87,606	86,500
中央値	88,925	83,220	87,000	80,860	77,777	76,800
25%値	82,700	79,200	77,200	75,980	73,590	73,470
最小値	73,787	69,260	70,780	70,132	68,000	68,000
n	3177	3512	4101	3808	3935	3737
平均値	89,454	85,074	85,922	83,704	80,318	79,066
変動係数	0.09	0.10	0.12	0.12	0.11	0.10

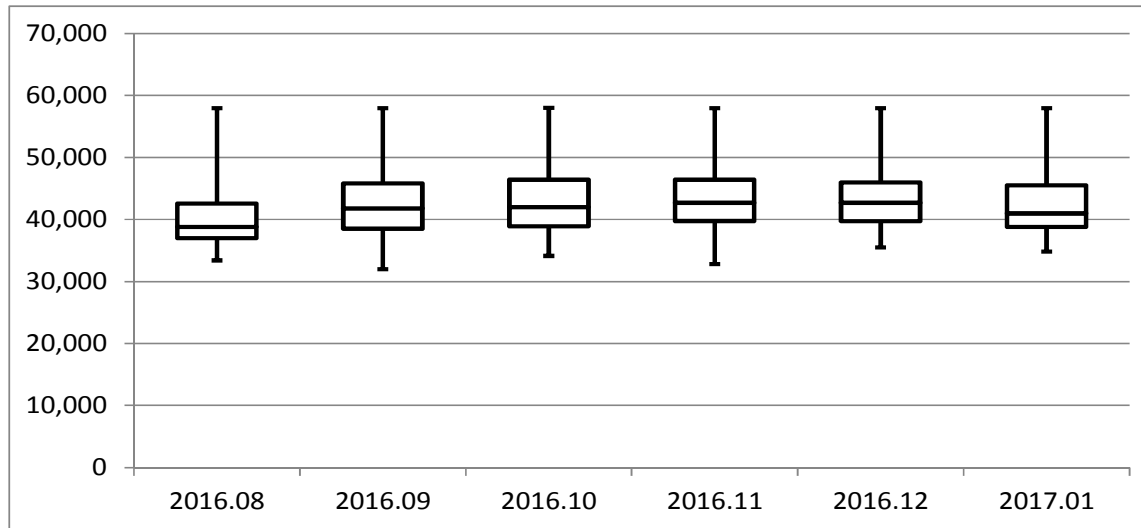
【対象規格等】

全自動洗濯機, [洗濯方式]パルセーター式(縦型),  
インバーター内蔵, [洗濯・脱水容量]8kg, 送風機能  
付き, エコ機能付き

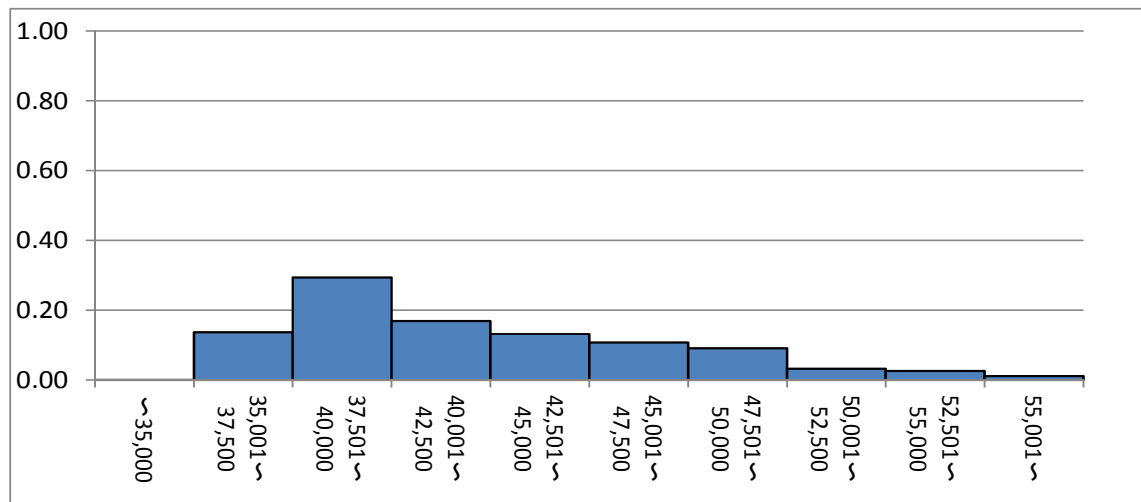
○家電

品目	(9013)テレビ
型番	シャープ LC-32H30
対象月	平成29年01月

◆月別推移



◆価格分布(対象月)



ショッピングサイト

	2016.08	2016.09	2016.10	2016.11	2016.12	2017.01
最大値	57,953	57,970	58,004	57,973	57,973	57,973
75%値	42,555	45,800	46,404	46,409	46,000	45,500
中央値	38,800	41,800	42,000	42,700	42,699	41,000
25%値	36,960	38,518	38,900	39,750	39,700	38,800
最小値	33,398	32,000	34,117	32,800	35,500	34,800
n	5813	6286	6783	7214	5898	4513
平均値	40,229	42,394	42,912	43,407	43,327	42,223
変動係数	0.11	0.12	0.12	0.10	0.11	0.11

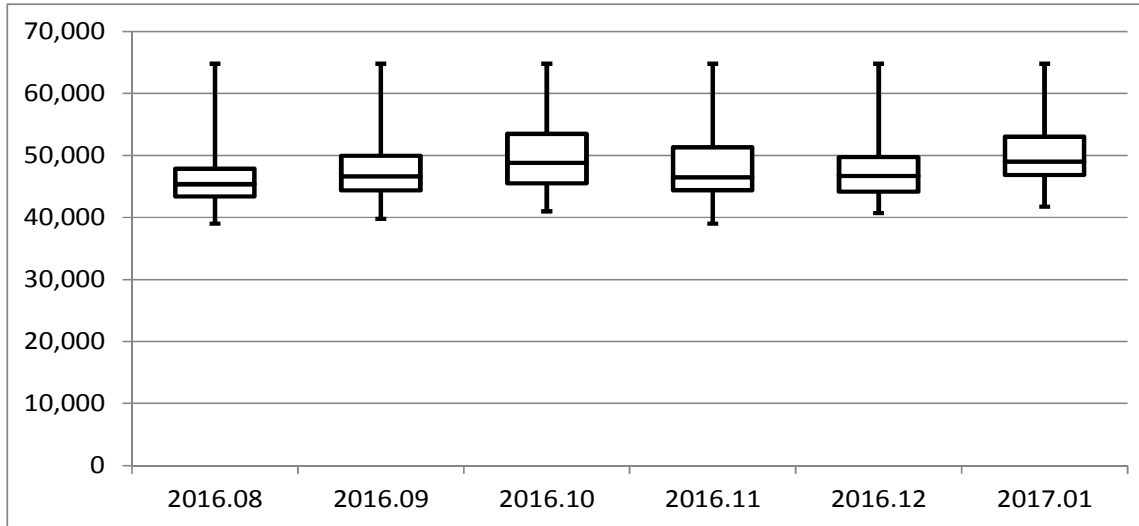
【対象規格等】

液晶テレビ, 32V型, 地上デジタルチューナー2基内蔵, ハイビジョン対応パネル, LEDバックライト搭載, 特殊機能付きは除く

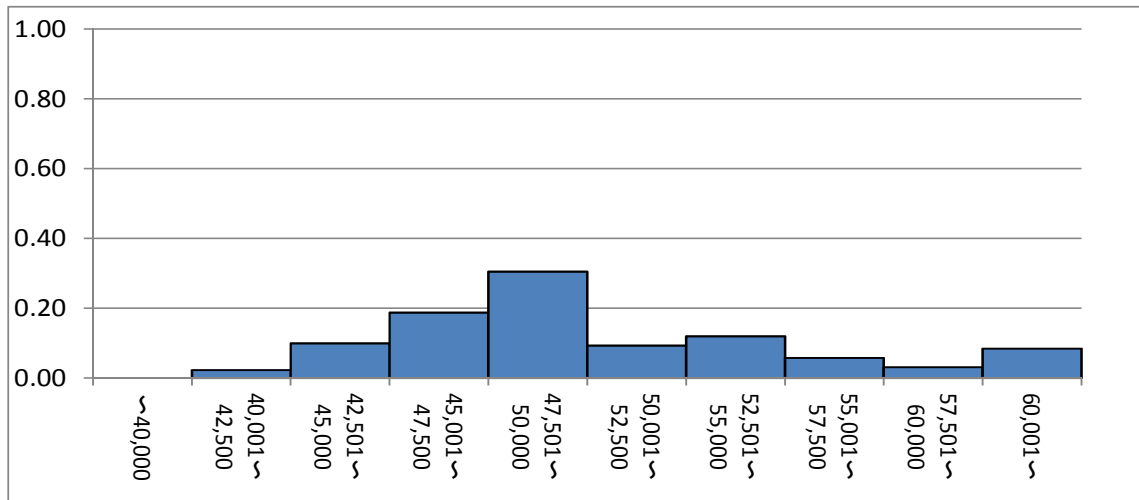
○家電

品目	(9034)ビデオレコーダー
型番	パナソニック DMR-BRW1010
対象月	平成29年01月

◆月別推移



◆価格分布(対象月)



ショッピングサイト

	2016.08	2016.09	2016.10	2016.11	2016.12	2017.01
最大値	64,800	64,800	64,800	64,800	64,800	64,800
75%値	47,872	49,940	53,500	51,321	49,726	53,000
中央値	45,400	46,645	48,800	46,490	46,700	49,000
25%値	43,370	44,355	45,500	44,400	44,148	46,825
最小値	38,999	39,815	40,984	39,000	40,693	41,753
n	5290	5995	6133	6819	6114	3050
平均値	46,509	48,003	49,940	48,117	47,840	50,499
変動係数	0.11	0.11	0.11	0.11	0.11	0.10

【対象規格等】

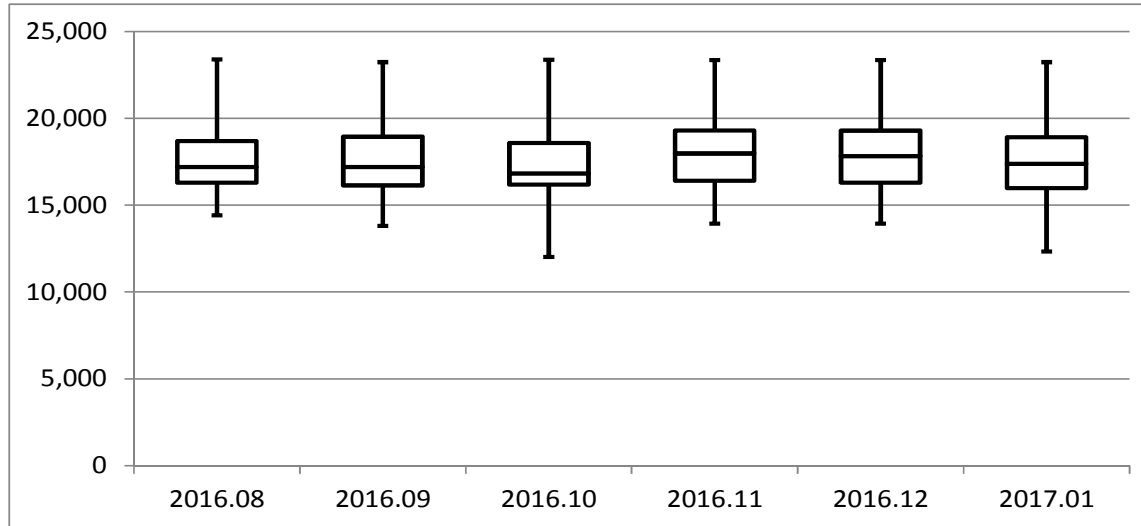
ブルーレイディスクレコーダー, HDD内蔵, [HDD容量]1TB, 地上・BS・110度CSデジタルチューナー内蔵(2基), 長時間録画機能(12~15倍), 3D再生対応, BDXL対応



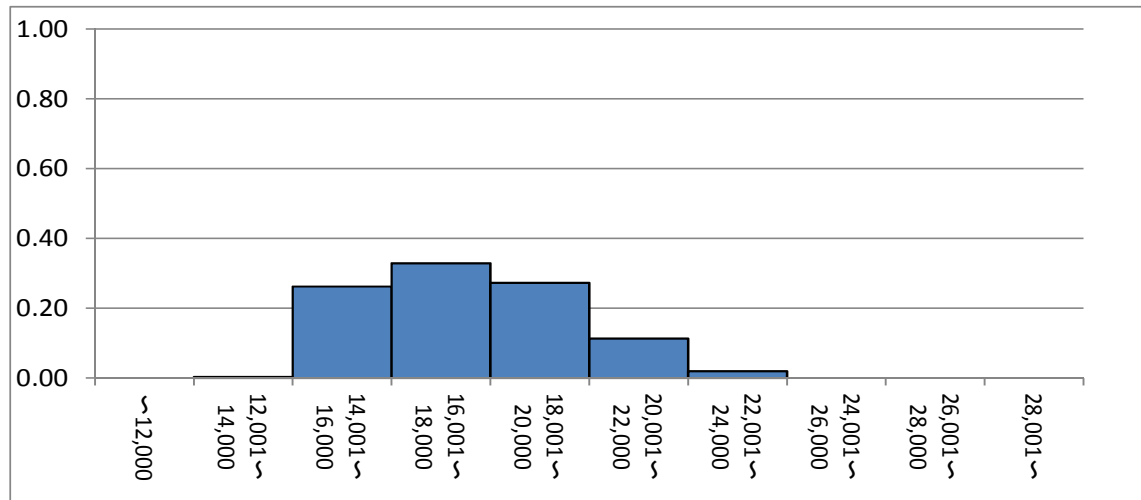
○家電

品目	(9041)カメラ
型番	ニコンCOOLPIX A300
対象月	平成29年01月

◆月別推移



◆価格分布(対象月)



ショッピングサイト

	2016.08	2016.09	2016.10	2016.11	2016.12	2017.01
最大値	23,380	23,235	23,370	23,350	23,350	23,235
75%値	18,696	18,942	18,576	19,308	19,285	18,900
中央値	17,200	17,200	16,813	17,980	17,820	17,386
25%値	16,287	16,135	16,178	16,400	16,281	15,980
最小値	14,409	13,800	12,020	13,930	13,930	12,320
n	7109	5065	8193	7165	6536	7626
平均値	17,607	17,598	17,403	18,034	17,938	17,616
変動係数	0.10	0.11	0.10	0.11	0.11	0.12

【対象規格等】

デジタルカメラ, コンパクトカメラ, [有効画素数] 2,000~2,005万, [光学ズーム]8~10倍, [動画記録]ハイビジョン, 手ぶれ補正機能付き, 特殊機能付きは除く

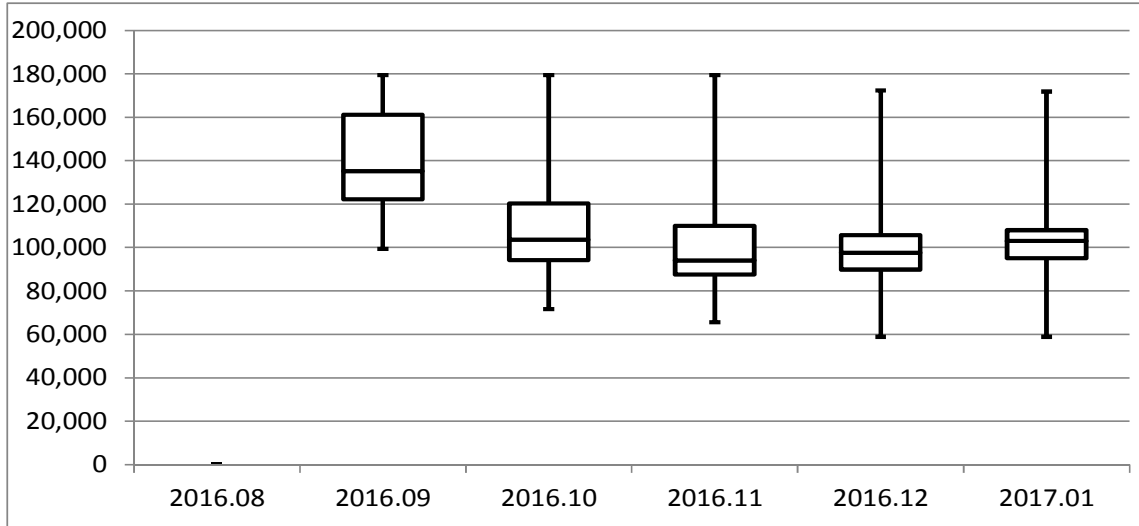
【クリーニング処理】

オプション品等を除く(ケース、バッテリー等)

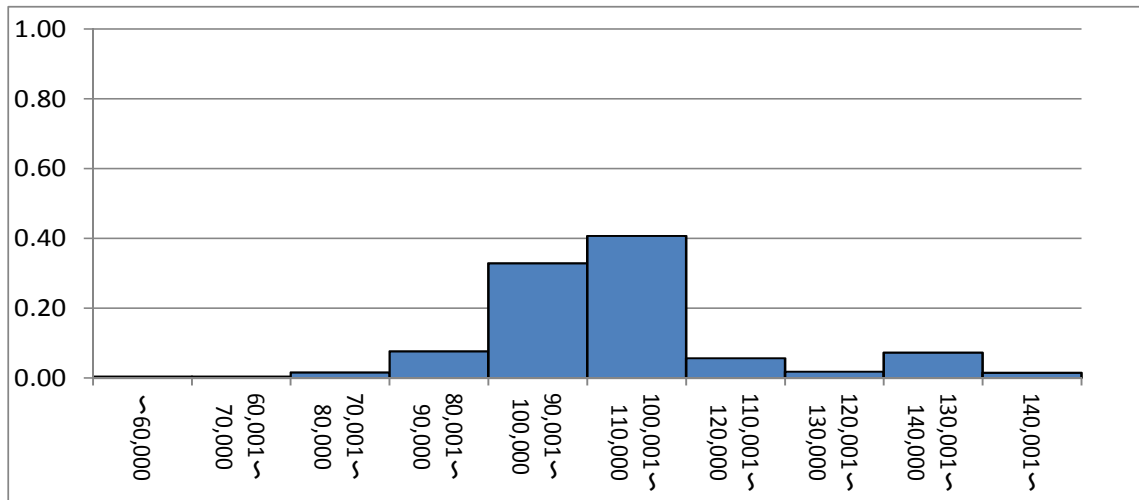
○家電

品目	(9077) パーソナルコンピュータ
型番	NEC PC-NS350EAB LAVIE Note Standard
対象月	平成29年01月

◆月別推移



◆価格分布(対象月)



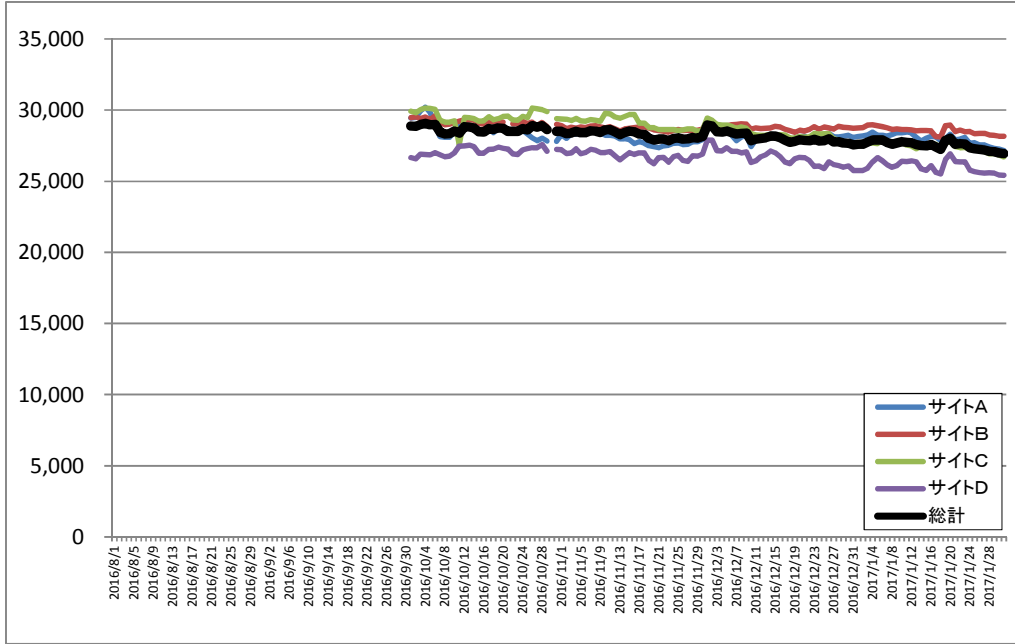
ショッピングサイト

	2016.08	2016.09	2016.10	2016.11	2016.12	2017.01
最大値	-	179,396	179,396	179,396	172,296	171,810
75%値	-	161,070	120,225	109,925	105,624	108,002
中央値	-	135,100	103,527	94,120	97,562	103,000
25%値	-	122,235	94,182	87,500	89,800	95,101
最小値	-	99,368	71,600	65,500	58,800	58,900
n	0	2682	2119	2585	1916	1268
平均値	-	141,092	112,984	100,587	98,905	103,908
変動係数	-	0.16	0.24	0.20	0.18	0.14

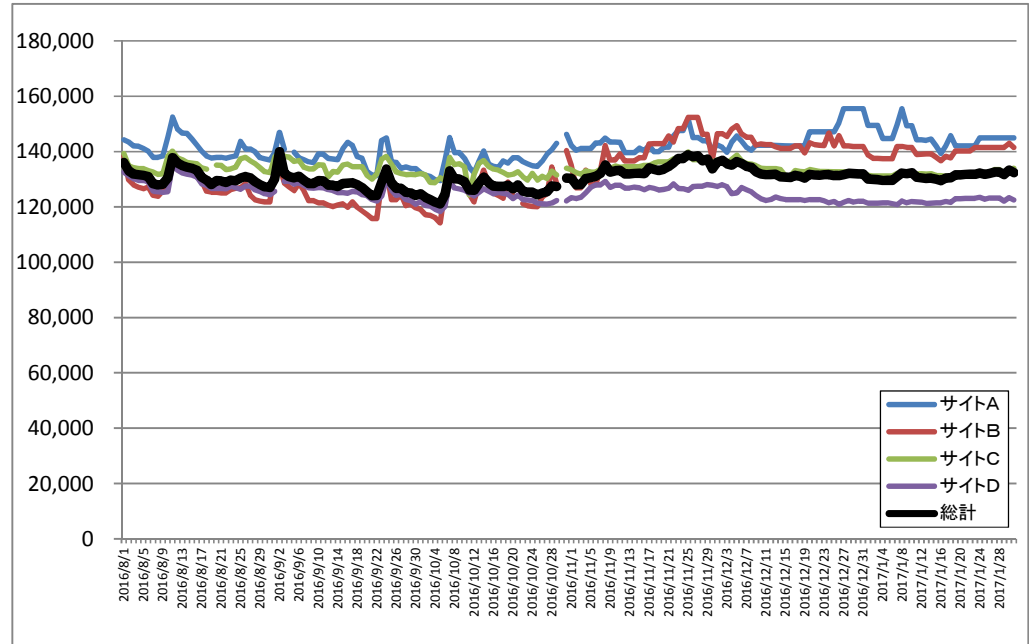
【対象規格等】

ノート型, [OS(基本ソフト)]Windows 10, [CPU] Core i3, [メインメモリー容量]4GB, [ディスプレイ]液晶15.6型ワイド;解像度1,366×768ドット, [HDD容量]1TB, ブルーレイディスクドライブ搭載, ワープロ・表計算ソフト搭載, テレビチューナー内蔵は除く

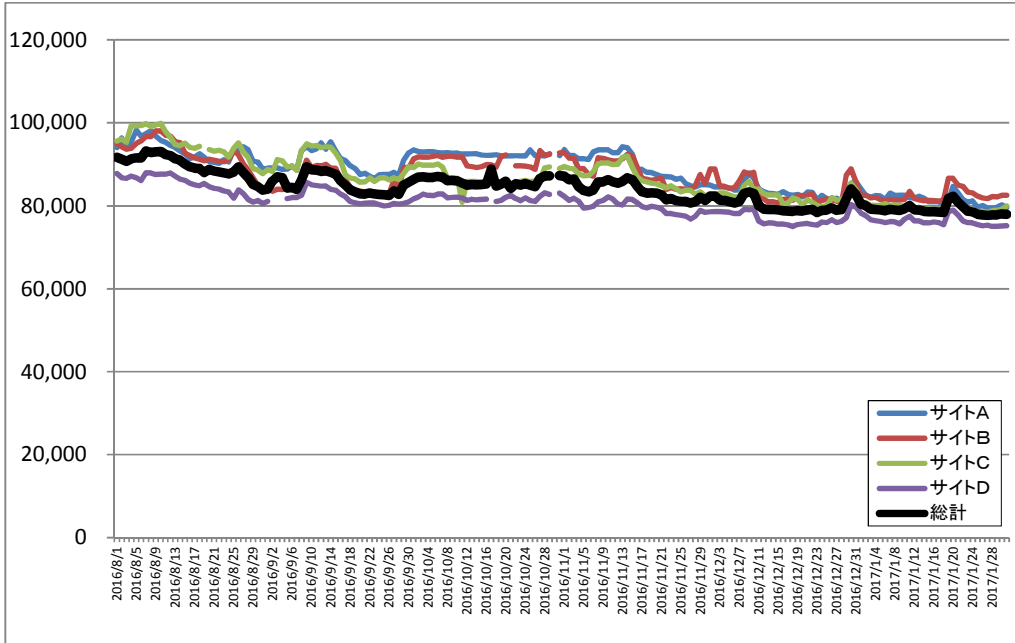
【4002】電気炊飯器  
象印 NP-ZC10



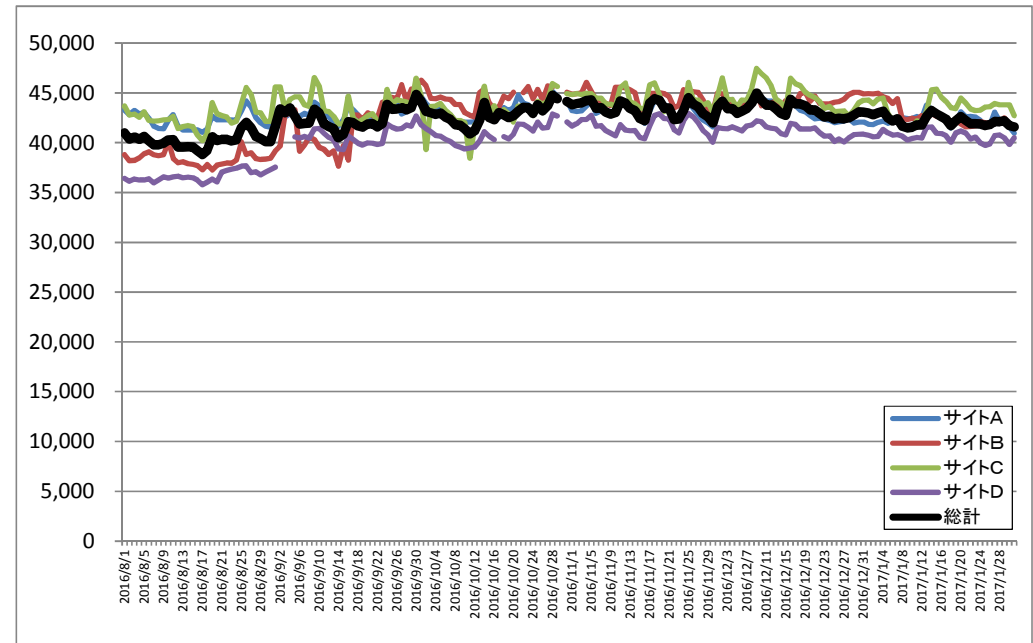
【4021】電気冷蔵庫  
パナソニック NR-E431V



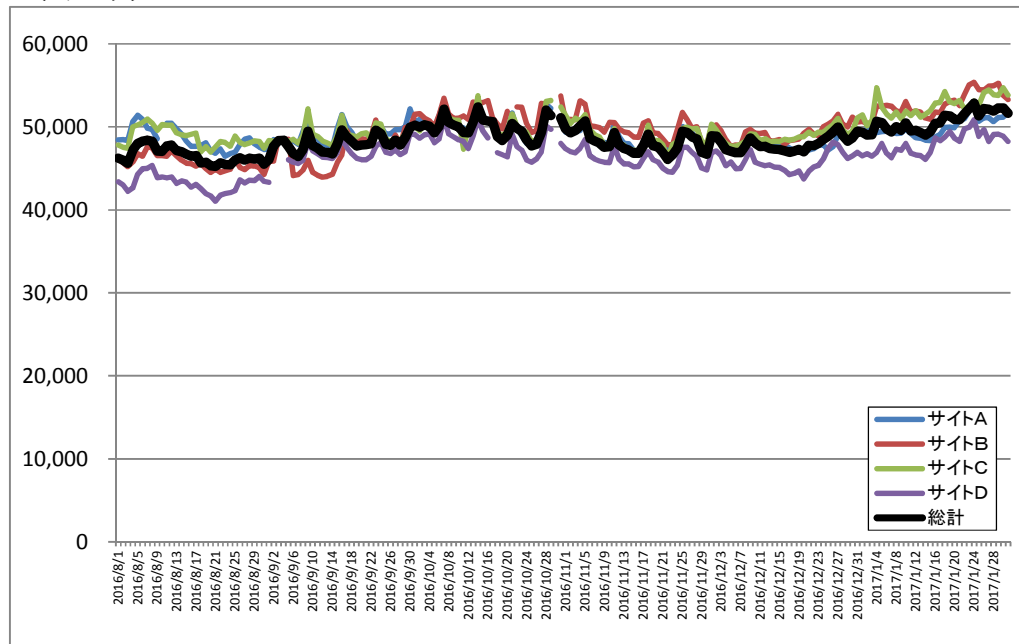
【4042】電気洗濯機  
パナソニック NA-FA80H3



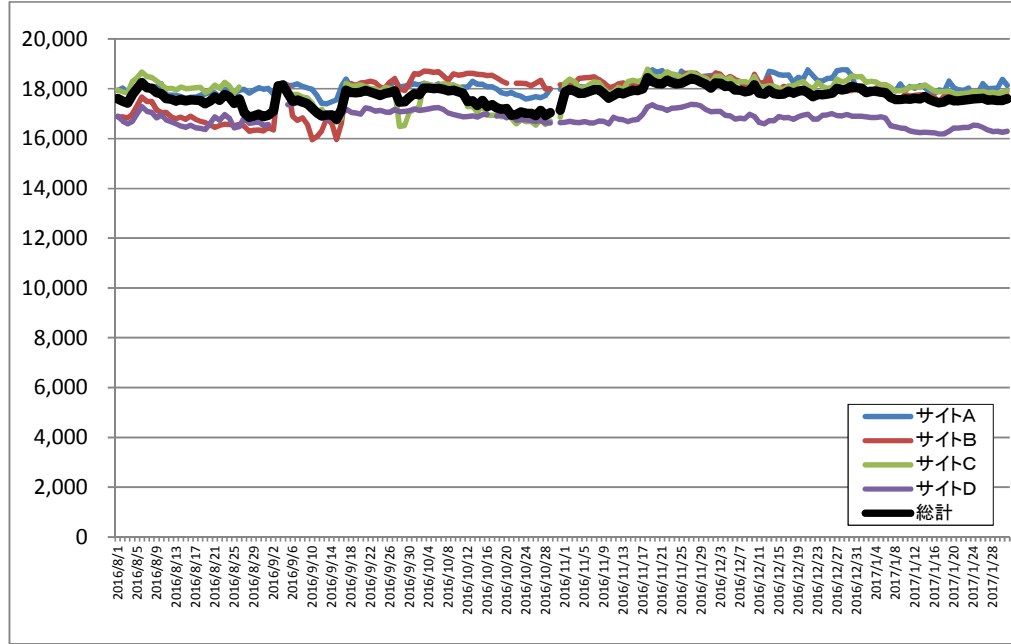
【9013】テレビ  
シャープ LC-32H30



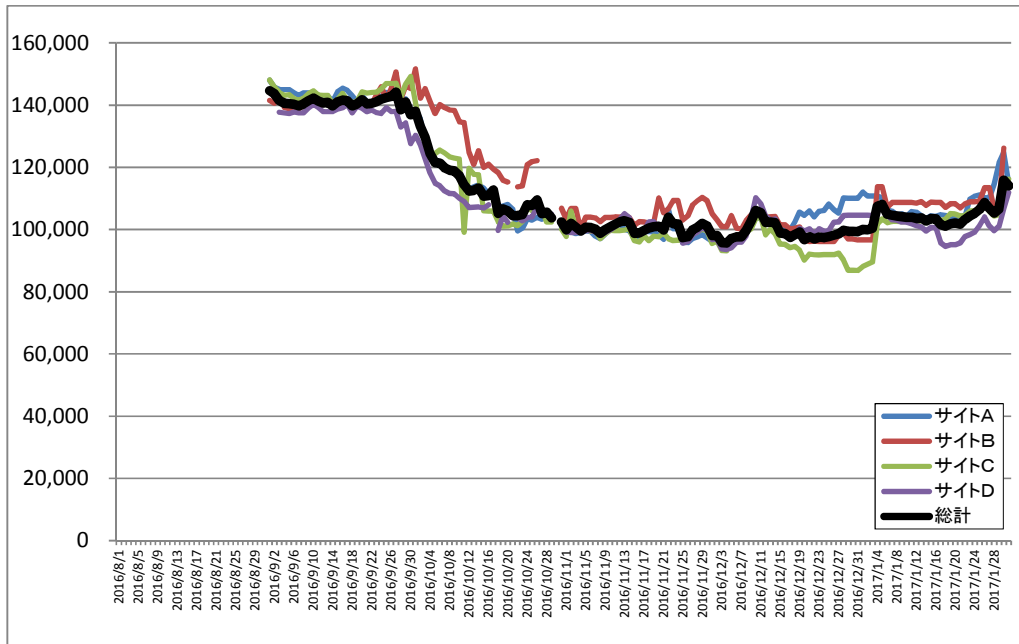
【9034】ビデオレコーダー  
パナソニック DMR-BRW1010



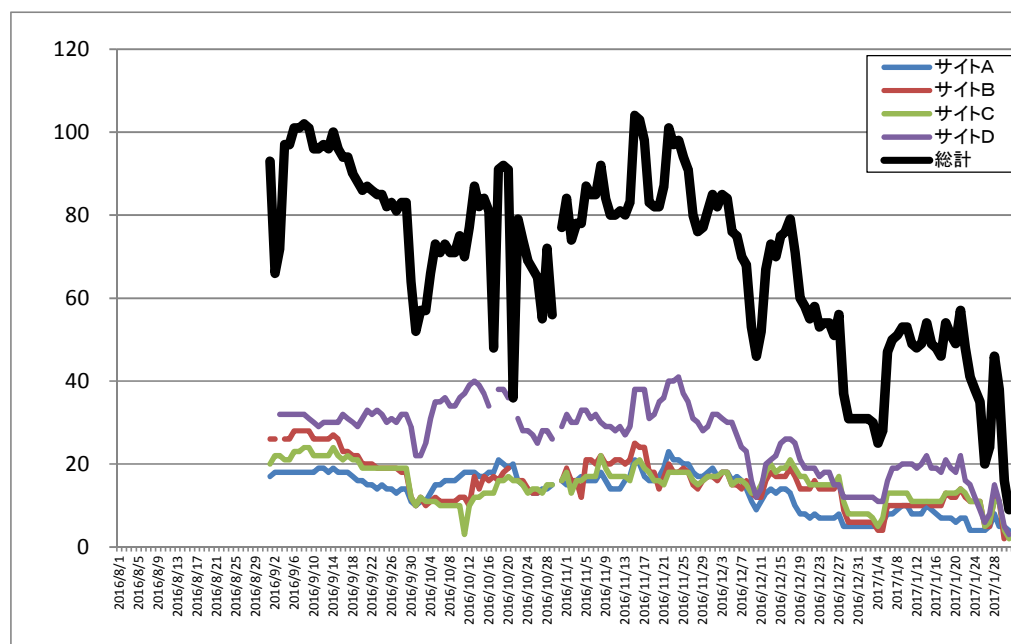
【9041】カメラ  
ニコンCOOLPIX A300



【9077】パーソナルコンピュータ  
NEC PC-NS350EAB LAVIE Note Standard

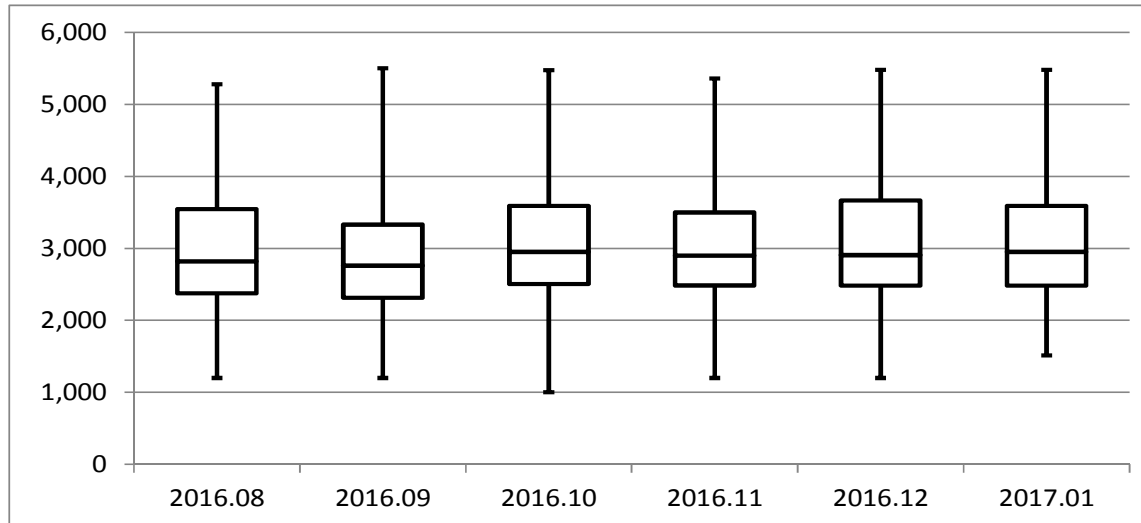


(参考) 【9077】パーソナルコンピュータ : データの個数  
NEC PC-NS350EAB LAVIE Note Standard



品目	1001 うるち米
対象月	平成29年01月

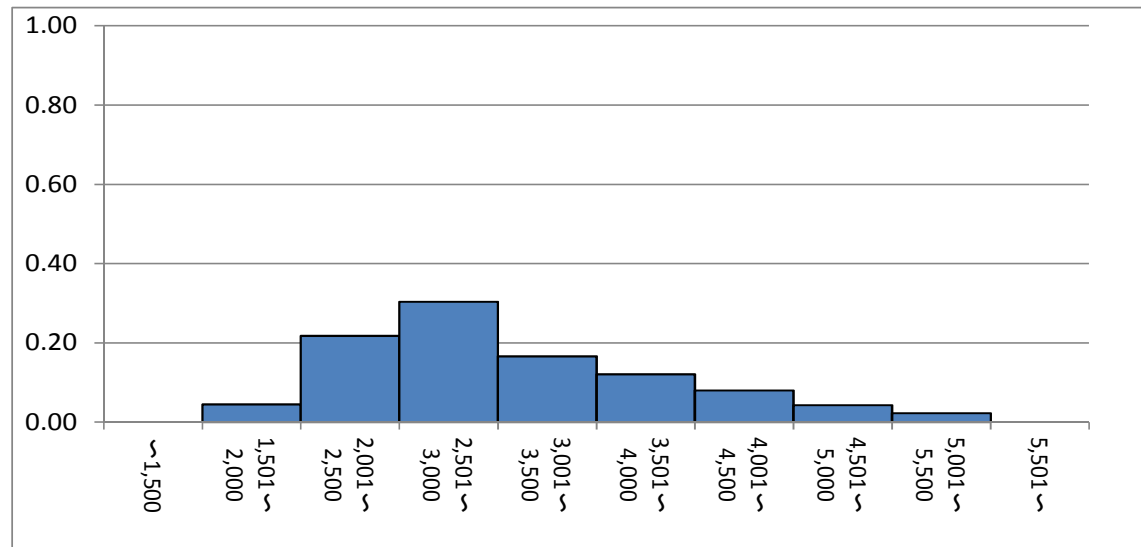
## ◆月別推移



## ショッピングサイト

	2016.08	2016.09	2016.10	2016.11	2016.12	2017.01
最大値	5,280	5,500	5,476	5,358	5,480	5,480
75%値	3,545	3,332	3,590	3,500	3,664	3,590
中央値	2,820	2,760	2,950	2,900	2,907	2,950
25%値	2,375	2,311	2,502	2,483	2,480	2,480
最小値	1,200	1,200	999	1,200	1,200	1,512
n	447	383	442	452	481	487
平均値	2,993	2,920	3,103	3,051	3,075	3,096
変動係数	0.28	0.28	0.28	0.27	0.27	0.26

## ◆価格分布(対象月)



## 【対象規格等】

国内産, 精米, 単一原料米(産地, 品種及び産年が同一のもの), 袋入り(5kg入り), 「コシヒカリ」

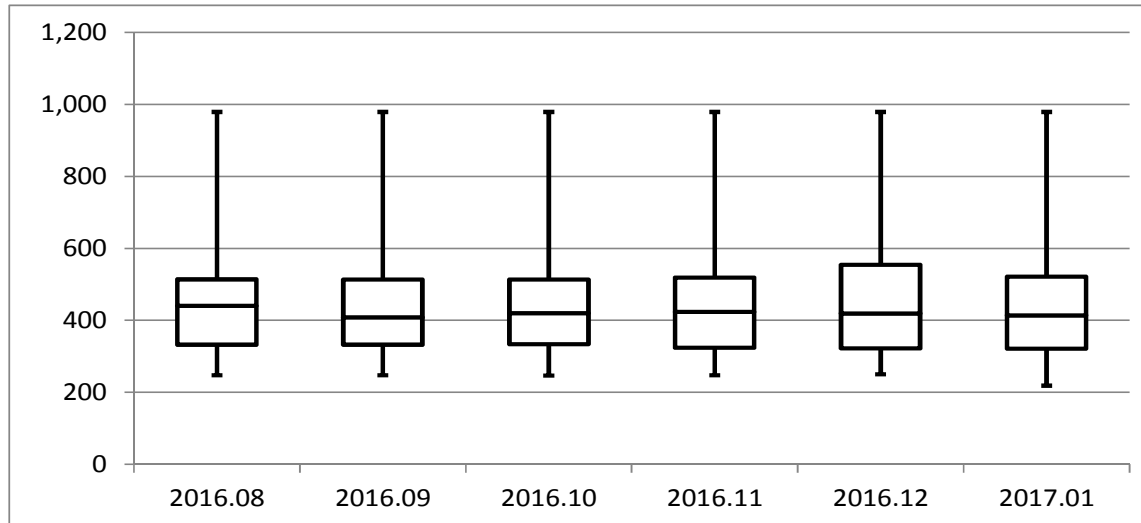
## 【クリーニング処理】

引換え券, 米俵, 玄米, 1kg, 2kg, 5kg×2袋, 10kgなどを除外

○商品

品目	1601 食用油
対象月	平成29年01月

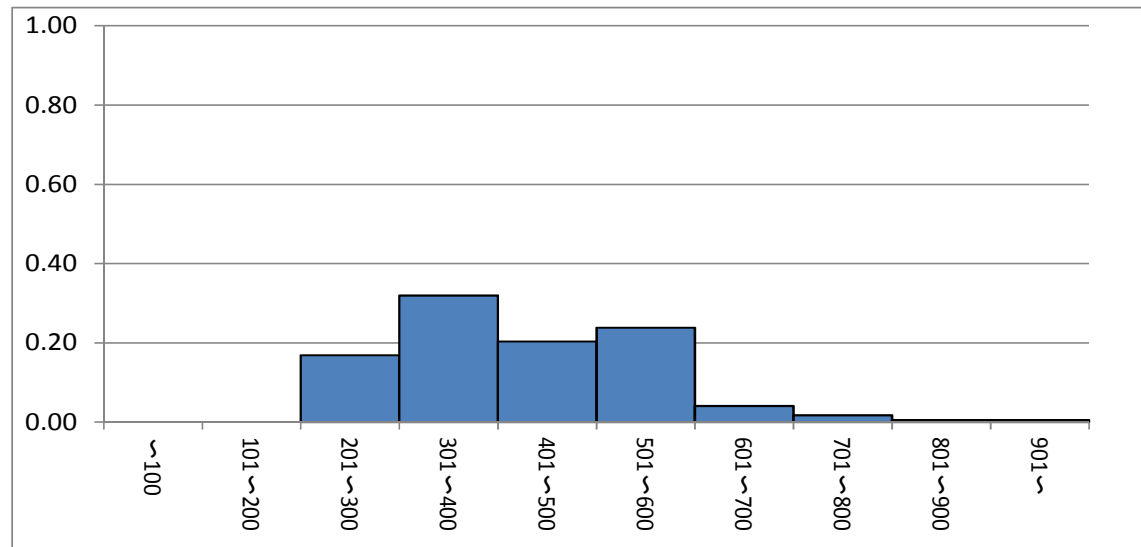
◆月別推移



ショッピングサイト

	2016.08	2016.09	2016.10	2016.11	2016.12	2017.01
最大値	979	979	979	979	979	979
75%値	514	513	513	519	554	521
中央値	441	408	420	424	419	414
25%値	332	332	334	323	322	321
最小値	247	247	246	247	250	218
n	160	170	184	176	182	172
平均値	431	423	431	436	439	430
変動係数	0.29	0.29	0.28	0.32	0.30	0.30

◆価格分布(対象月)



【対象規格等】

キャノーラ(なたね)油、ポリ容器入り(1,000g入り)

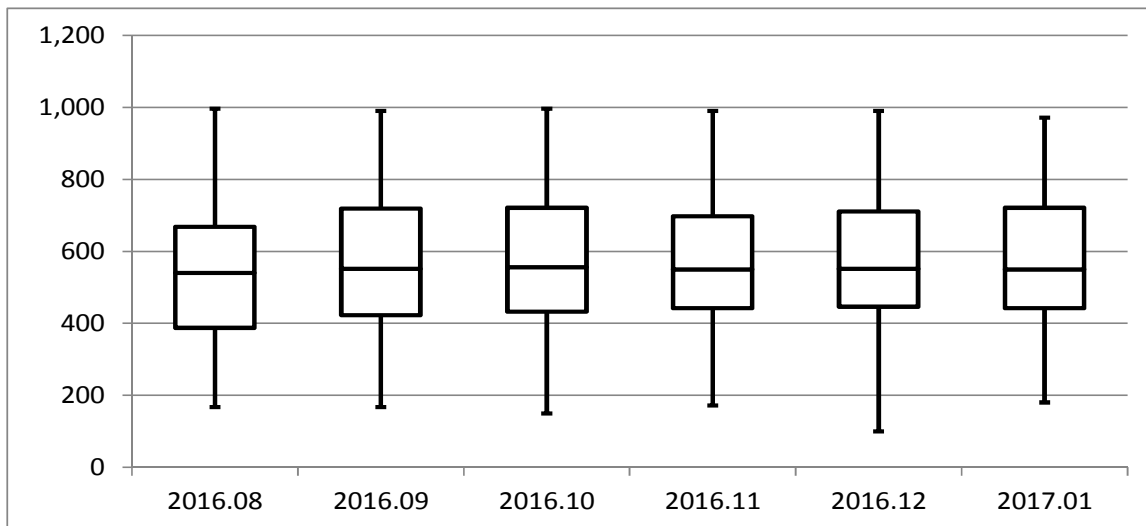
【クリーニング処理】

まとめ売り、トクホ、オリーブ油、エコパックを除外  
「キャノーラ」、「なたね」を含まないものを除外  
1000円以上を除外

○商品

品目	1631 みそ
対象月	平成29年01月

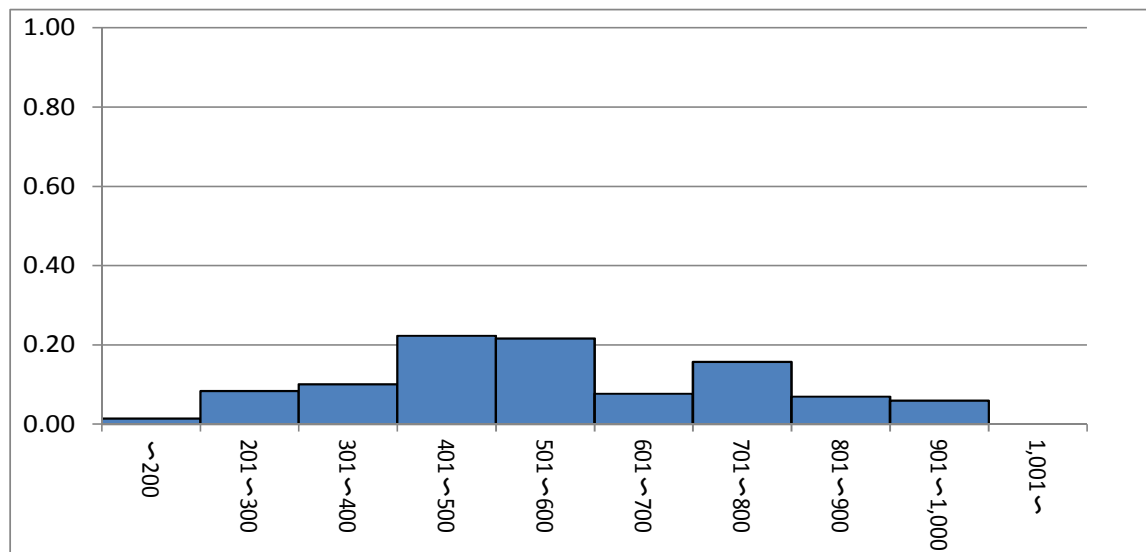
◆月別推移



ショッピングサイト

	2016.08	2016.09	2016.10	2016.11	2016.12	2017.01
最大値	997	990	997	990	990	972
75%値	668	719	721	698	711	721
中央値	540	551	556	550	551	550
25%値	387	423	432	442	446	442
最小値	167	167	149	171	99	180
n	206	300	317	315	307	287
平均値	538	561	566	556	561	566
変動係数	0.36	0.36	0.35	0.34	0.34	0.34

◆価格分布(対象月)



【対象規格等】

米みそ, カップ入り(750g入り), 並

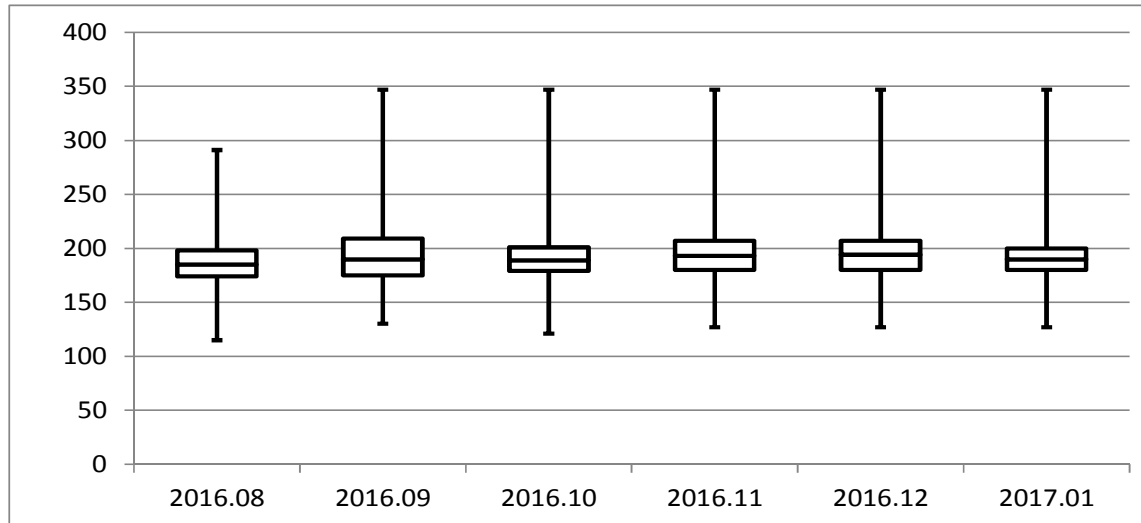
【クリーニング処理】

まとめ、有機、ブランド味噌等を除外  
1000円以上を除外

○商品

品目	1633 酢
対象月	平成29年01月

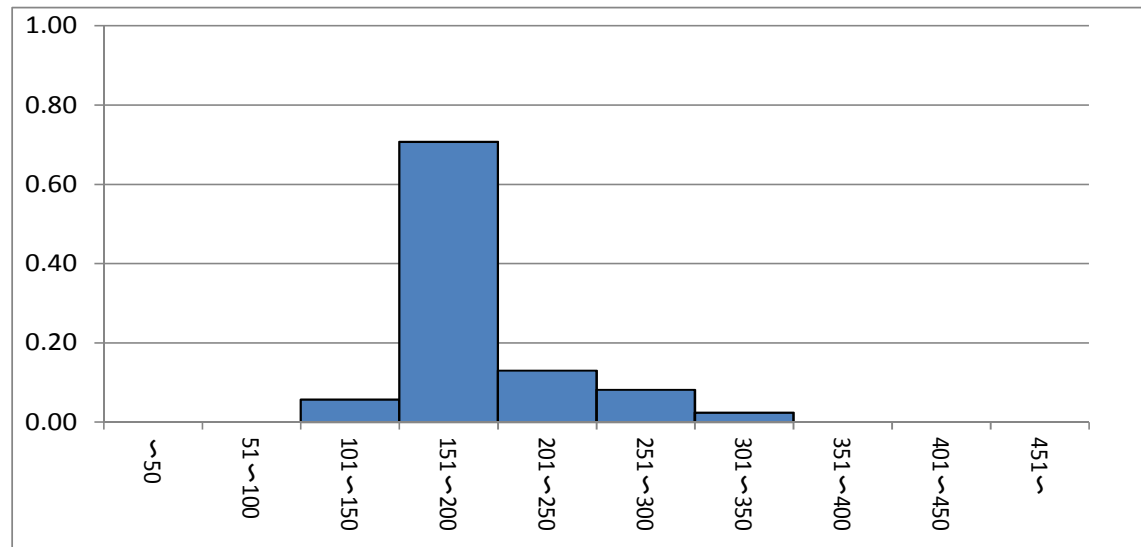
◆月別推移



ショッピングサイト

	2016.08	2016.09	2016.10	2016.11	2016.12	2017.01
最大値	291	347	347	347	347	347
75%値	198	209	201	207	207	200
中央値	185	190	189	193	194	190
25%値	174	175	179	180	180	180
最小値	115	130	121	127	127	127
n	119	109	131	126	133	123
平均値	188	194	197	200	197	197
変動係数	0.16	0.18	0.20	0.20	0.19	0.18

◆価格分布(対象月)



【対象規格等】

醸造酢, 穀物酢, 瓶詰(500mL入り), 「穀物酢(ミツカン)」

【クリーニング処理】

まとめ売り、「特濃」を除外

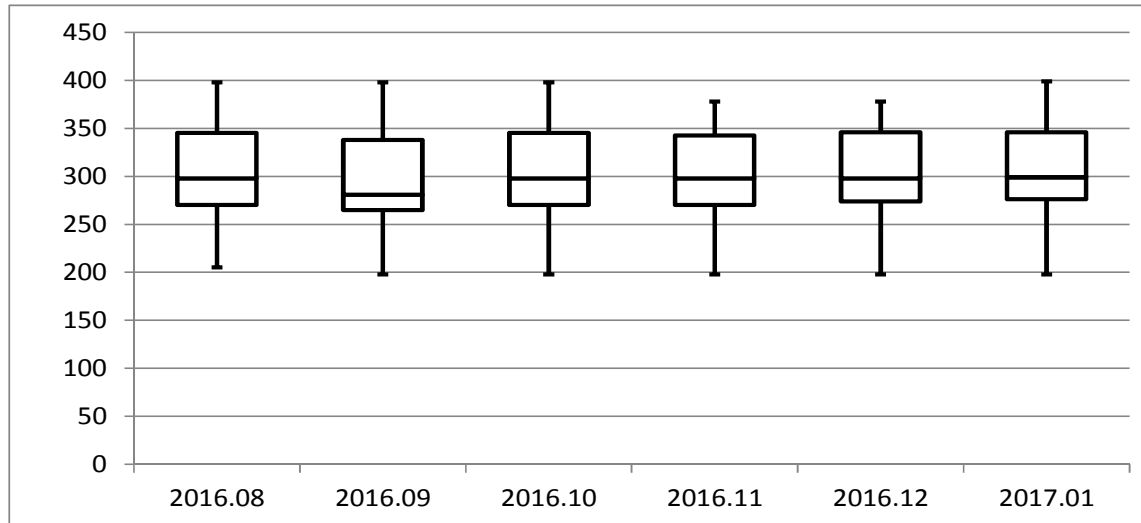
500円以上を除外



○商品

品目	1643 マヨネーズ
対象月	平成29年01月

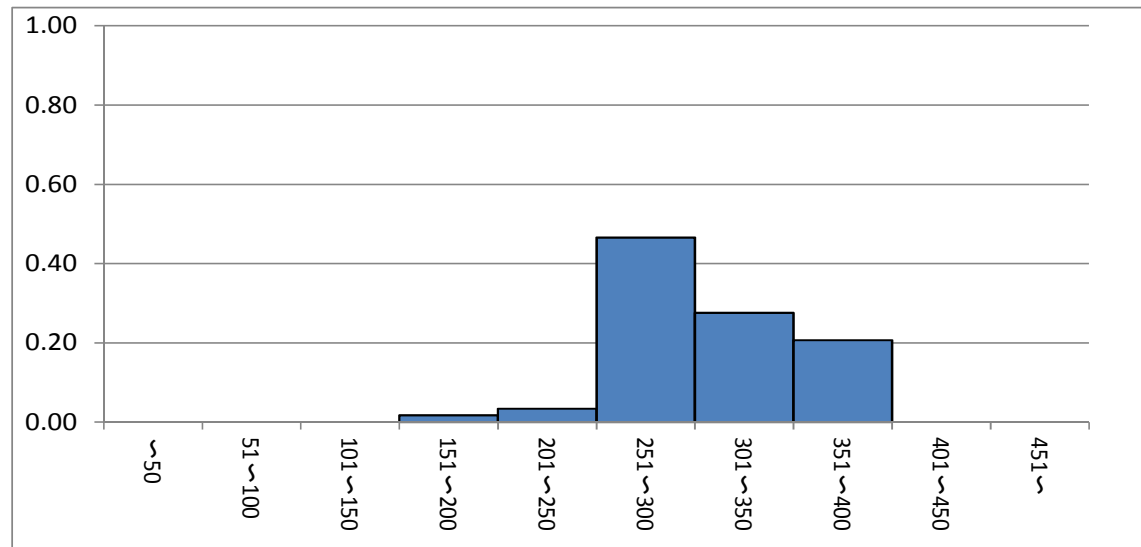
◆月別推移



ショッピングサイト

	2016.08	2016.09	2016.10	2016.11	2016.12	2017.01
最大値	398	398	398	378	378	399
75%値	345	338	345	343	346	346
中央値	298	281	298	298	298	299
25%値	270	265	270	270	274	276
最小値	205	198	198	198	198	198
n	56	56	56	55	52	58
平均値	306	297	306	302	306	311
変動係数	0.15	0.15	0.15	0.15	0.14	0.14

◆価格分布(対象月)



【対象規格等】

ポリ容器入り(450g入り), 「キューピーマヨネーズ」

【クリーニング処理】

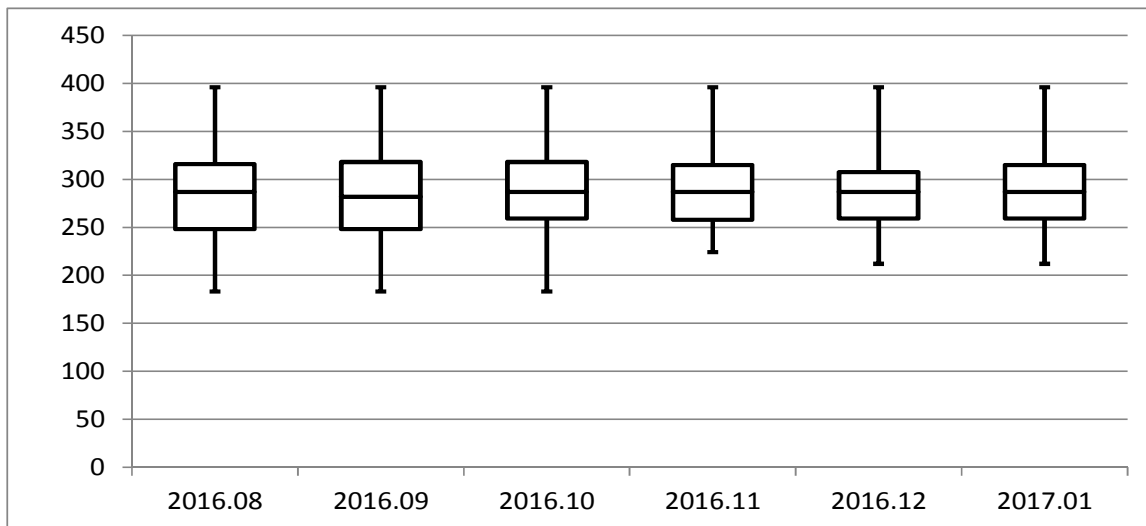
まとめ売り(2本、10本、20本)などを除外

2000円以上を除外

○商品

品目	1652 カレールウ
対象月	平成29年01月

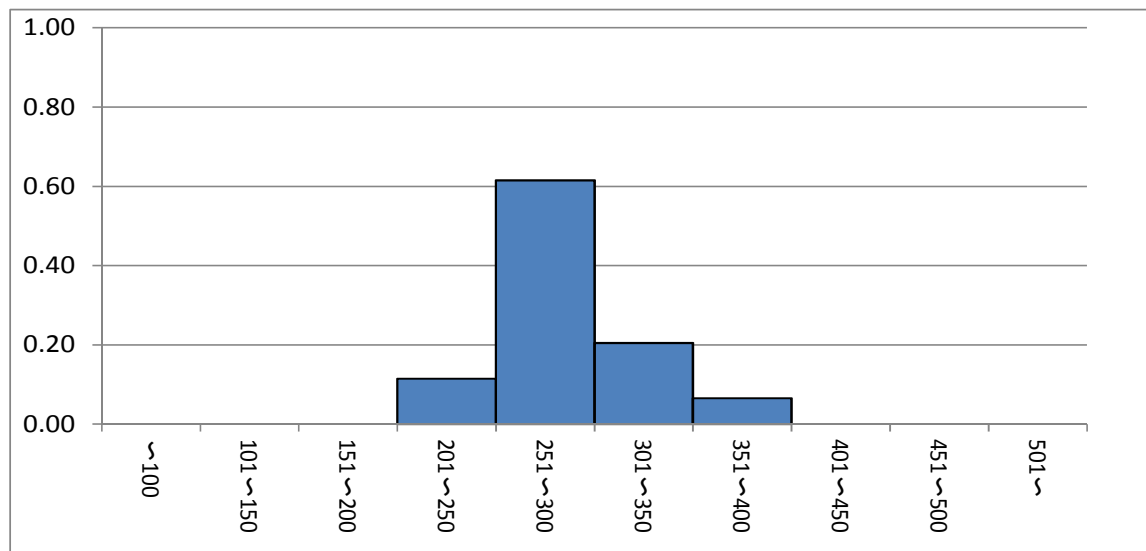
◆月別推移



ショッピングサイト

	2016.08	2016.09	2016.10	2016.11	2016.12	2017.01
最大値	396	396	396	396	396	396
75%値	316	318	318	315	308	315
中央値	287	282	287	287	287	287
25%値	248	248	259	258	259	259
最小値	183	183	183	224	212	212
n	140	141	129	121	124	122
平均値	287	285	290	287	291	292
変動係数	0.17	0.16	0.16	0.15	0.15	0.15

◆価格分布(対象月)



【対象規格等】

固形, 箱入り(12皿分), 「バーモントカレー」

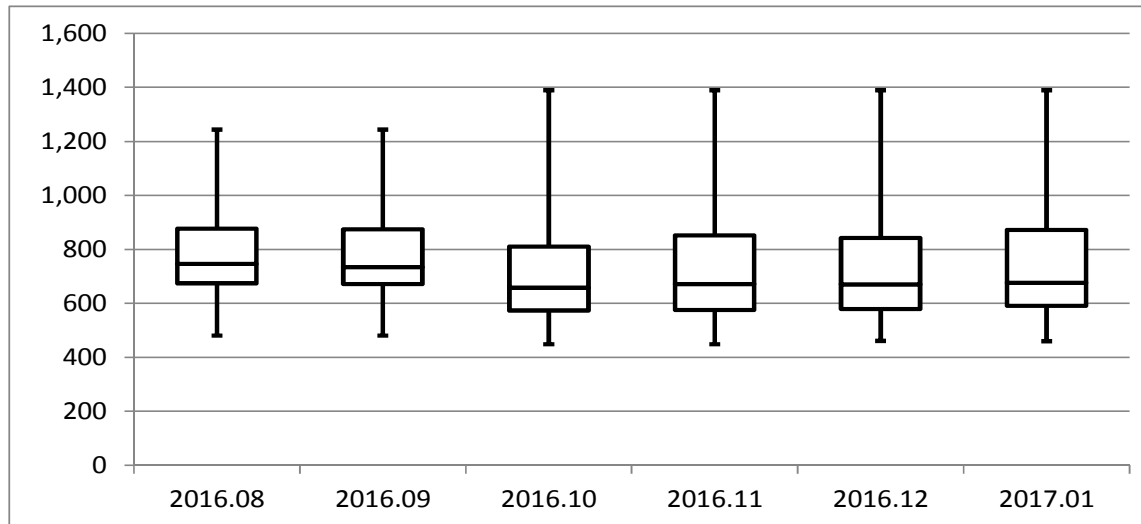
【クリーニング処理】

まとめ売りを除外、400円以上を除外

○商品

品目	1922 コーヒー豆
対象月	平成29年01月

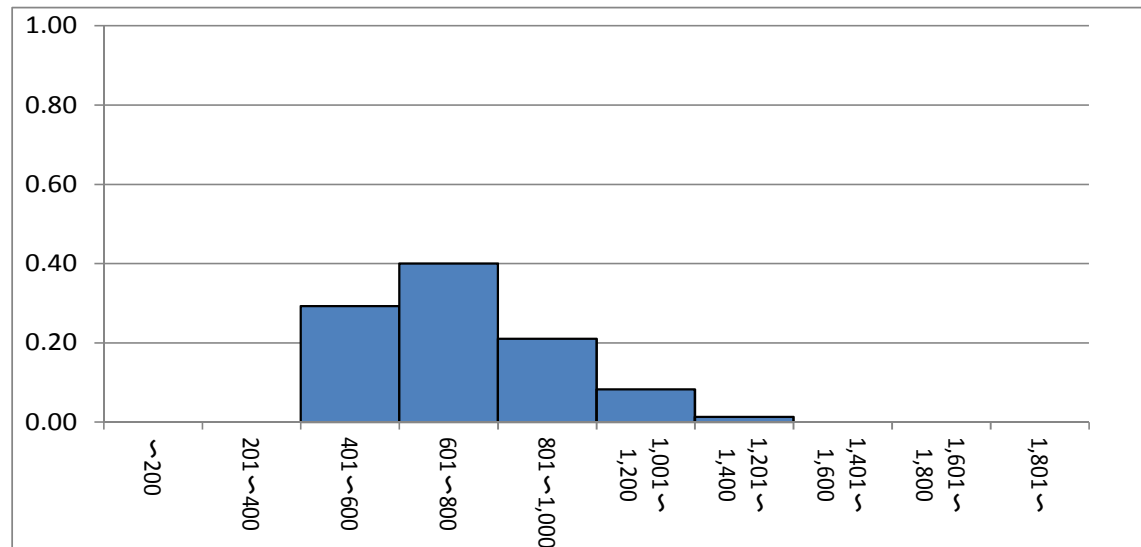
◆月別推移



ショッピングサイト

	2016.08	2016.09	2016.10	2016.11	2016.12	2017.01
最大値	1,244	1,244	1,390	1,390	1,390	1,390
75%値	876	874	811	852	842	872
中央値	746	734	658	671	670	677
25%値	674	671	574	575	579	591
最小値	480	480	448	448	461	460
n	152	167	268	303	278	290
平均値	788	785	703	727	721	729
変動係数	0.18	0.20	0.25	0.26	0.25	0.25

◆価格分布(対象月)



【対象規格等】

レギュラーコーヒー(粉), ブレンド, 袋入り(360~430g入り), 「UCCゴールドスペシャル スペシャルブレンド」等

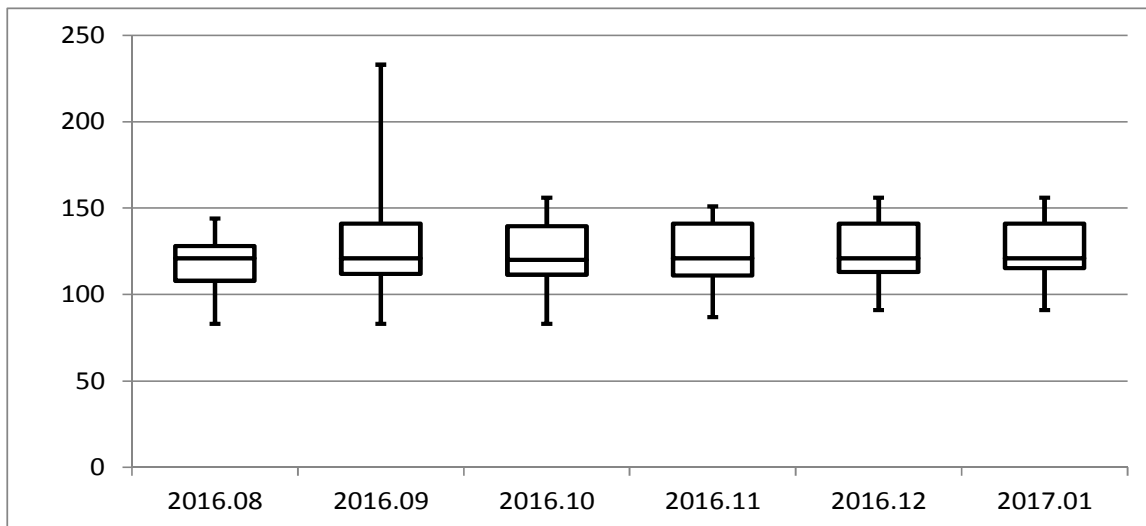
【クリーニング処理】

まとめ売りを除外、1500円以上を除外

○商品

品目	1981 スポーツドリンク
対象月	平成29年01月

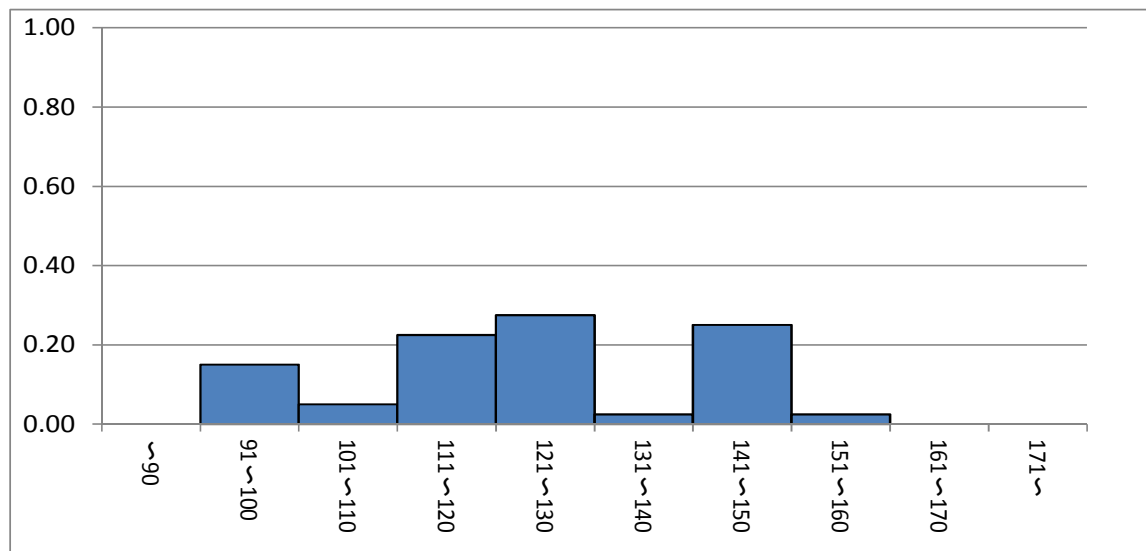
◆月別推移



ショッピングサイト

	2016.08	2016.09	2016.10	2016.11	2016.12	2017.01
最大値	144	233	156	151	156	156
75%値	128	141	140	141	141	141
中央値	121	121	120	121	121	121
25%値	108	112	112	111	113	115
最小値	83	83	83	87	91	91
n	43	41	43	41	37	40
平均値	117	125	122	123	123	123
変動係数	0.14	0.20	0.14	0.14	0.15	0.14

◆価格分布(対象月)



【対象規格等】

ペットボトル入り(500mL入り), 「ポカリスエット」又は「アクエリアス」

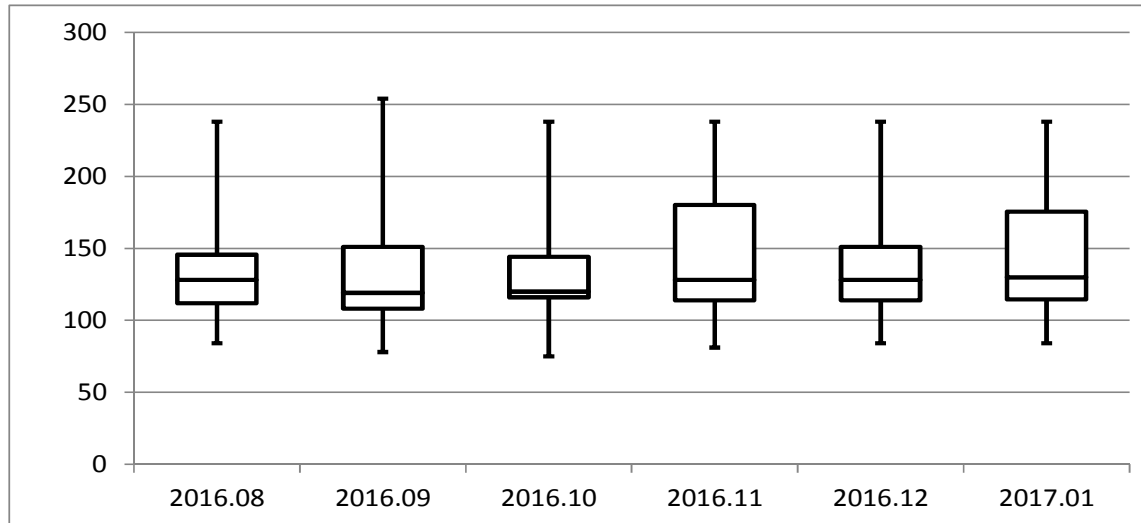
【クリーニング処理】

まとめ売りを除外、「~ゼロ」を除外  
400円以上を除外

○商品

品目	1982 ミネラルウォーター
対象月	平成29年01月

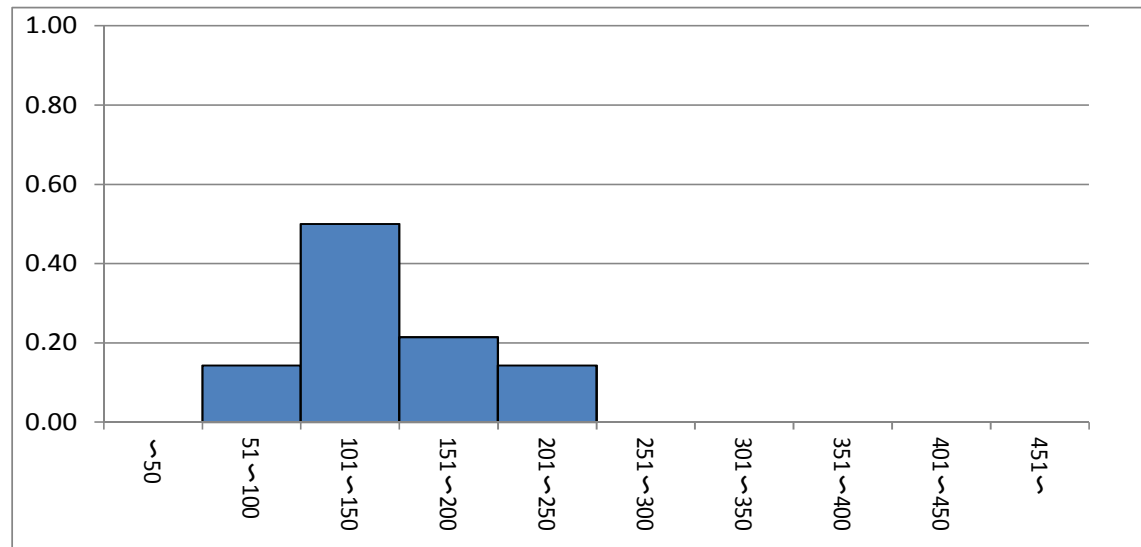
◆月別推移



ショッピングサイト

	2016.08	2016.09	2016.10	2016.11	2016.12	2017.01
最大値	238	254	238	238	238	238
75%値	146	151	144	180	151	176
中央値	128	119	120	128	128	130
25%値	112	108	116	114	114	115
最小値	84	78	75	81	84	84
n	35	41	41	37	37	42
平均値	138	138	135	141	142	145
変動係数	0.28	0.31	0.28	0.31	0.31	0.32

◆価格分布(対象月)



【対象規格等】

ペットボトル入り(2,000mL入り),「サントリー天然水」,「森の水だより」又は「アサヒ おいしい水」

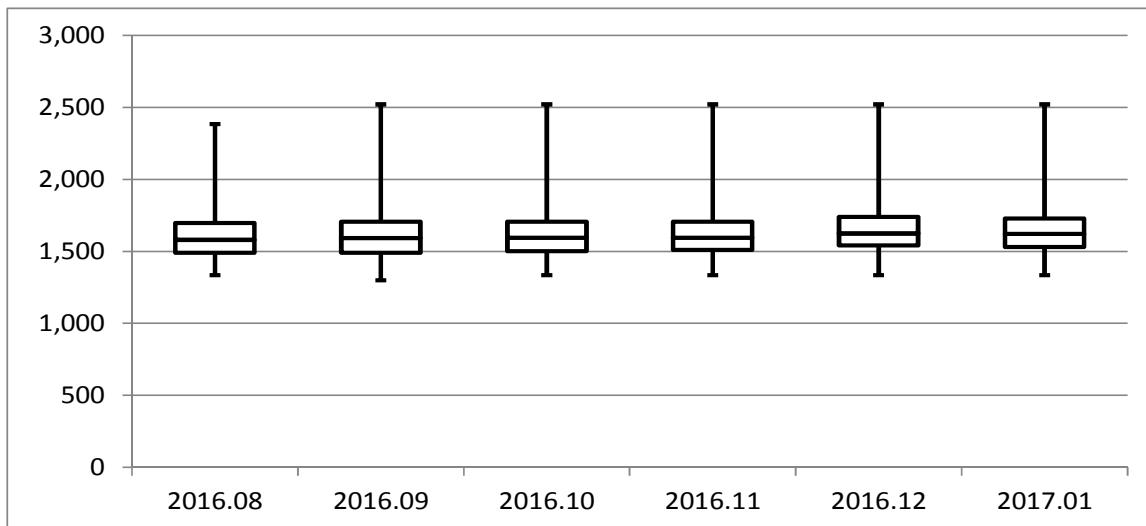
【クリーニング処理】

まとめ売りを除外  
※9割まとめ売り

○商品

品目	2011 焼酎
対象月	平成29年01月

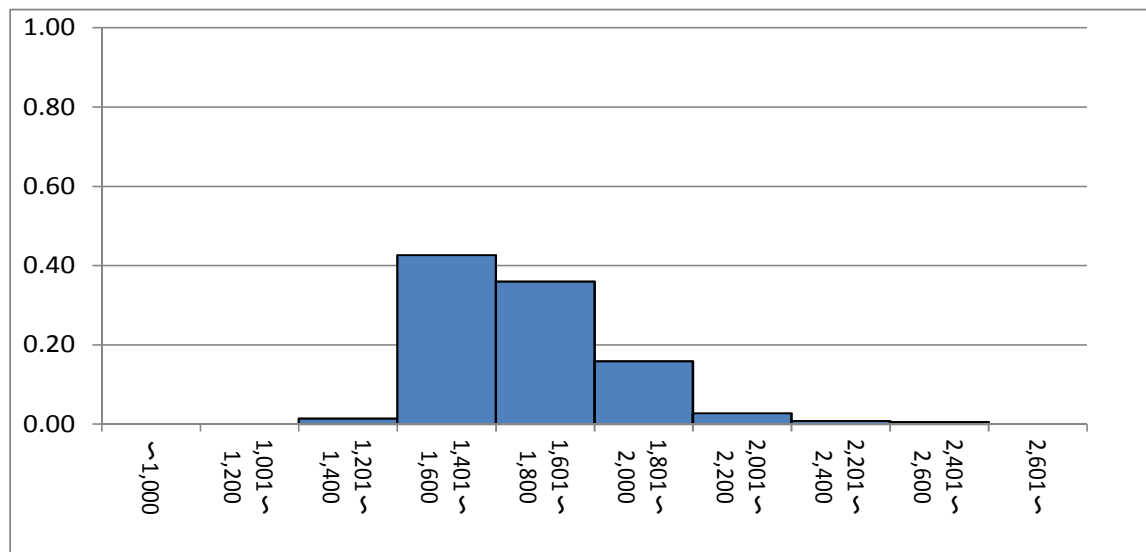
◆月別推移



ショッピングサイト

	2016.08	2016.09	2016.10	2016.11	2016.12	2017.01
最大値	2,384	2,521	2,521	2,521	2,521	2,521
75%値	1,697	1,705	1,705	1,705	1,738	1,728
中央値	1,580	1,594	1,595	1,595	1,625	1,620
25%値	1,490	1,491	1,502	1,510	1,541	1,530
最小値	1,335	1,300	1,335	1,335	1,335	1,335
n	233	274	271	277	377	359
平均値	1,600	1,616	1,626	1,630	1,659	1,656
変動係数	0.09	0.11	0.11	0.11	0.10	0.10

◆価格分布(対象月)



【対象規格等】

単式蒸留しょうちゅう, [主原料]麦又はさつまいも, 紙容器入り(1, 800mL入り), アルコール分25度

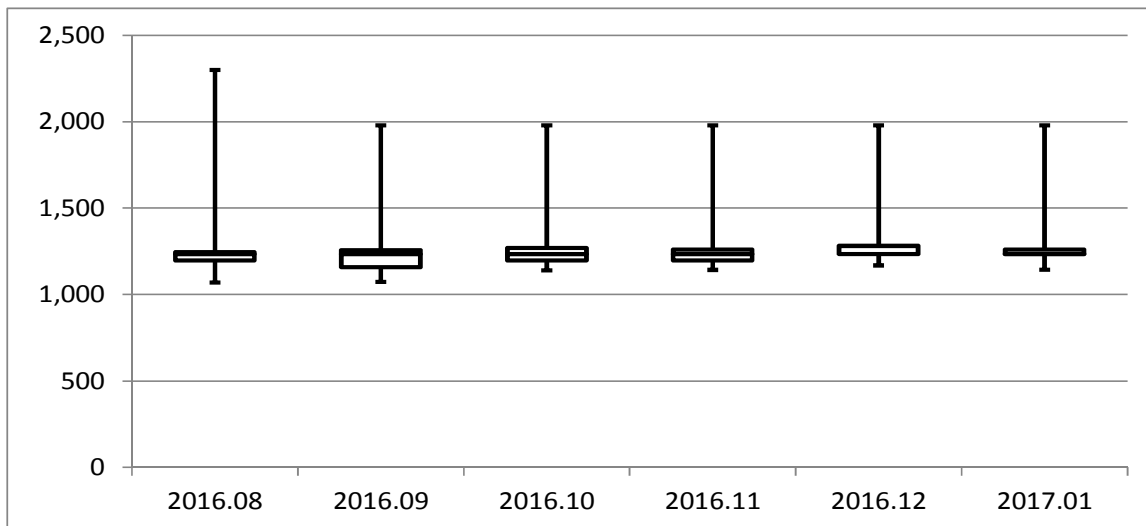
【クリーニング処理】

まとめ売りを除外、900mlを除外  
3000円以上、1000円未満を除外

○商品

品目	2021 ビール
対象月	平成29年01月

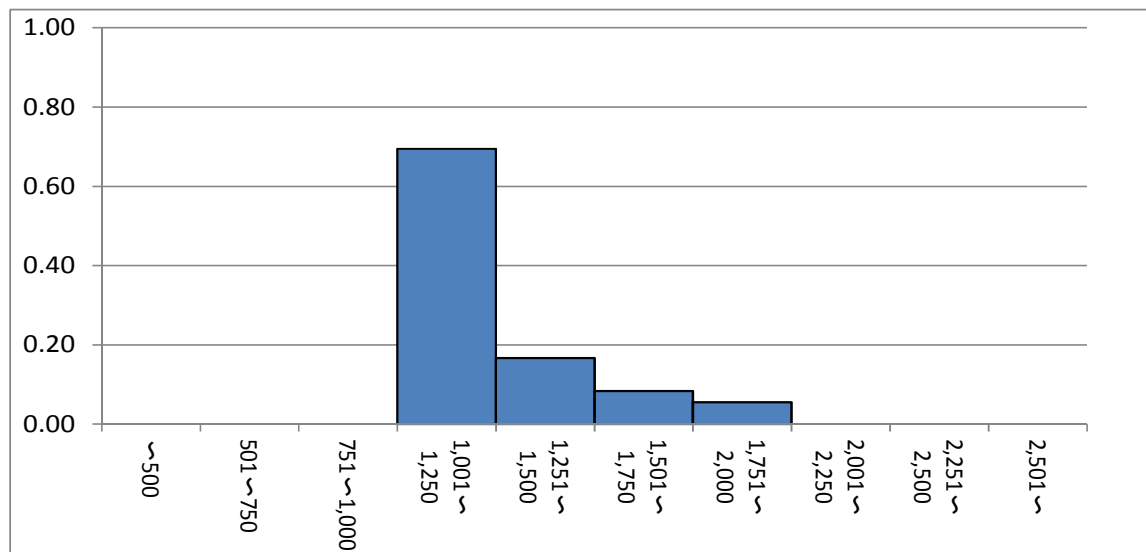
◆月別推移



ショッピングサイト

	2016.08	2016.09	2016.10	2016.11	2016.12	2017.01
最大値	2,300	1,980	1,980	1,980	1,980	1,980
75%値	1,246	1,257	1,270	1,260	1,282	1,260
中央値	1,234	1,234	1,234	1,234	1,234	1,234
25%値	1,198	1,158	1,198	1,198	1,234	1,234
最小値	1,069	1,074	1,140	1,143	1,168	1,144
n	74	74	78	74	69	72
平均値	1,276	1,251	1,274	1,301	1,302	1,300
変動係数	0.16	0.13	0.12	0.16	0.14	0.13

◆価格分布(対象月)



【対象規格等】

淡色, 缶入り(350mL入り), 6缶入り

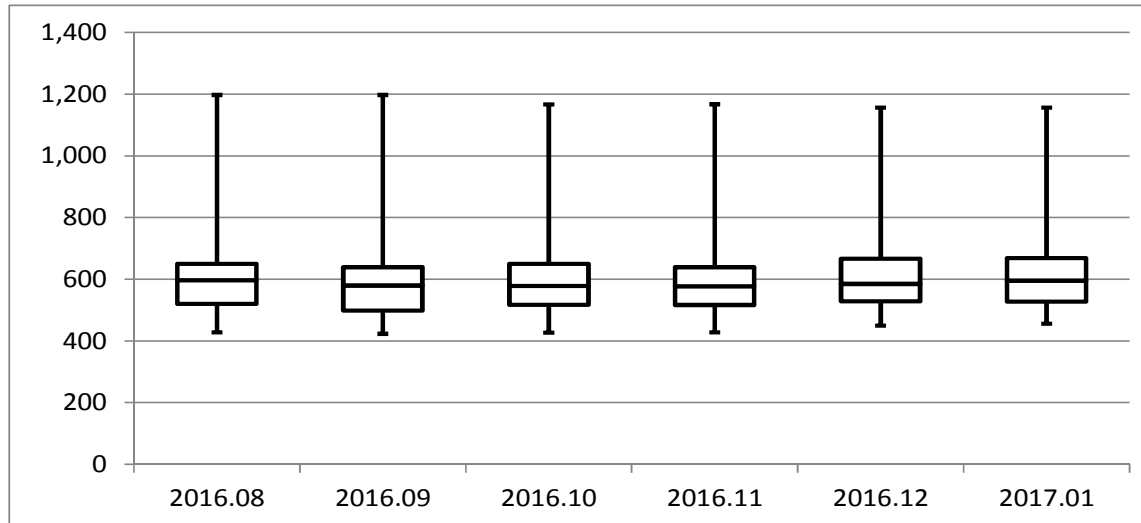
【クリーニング処理】

1缶のみ、まとめ売り(24本、48本)などを除外

○商品

品目	2042 ワイン
対象月	平成29年01月

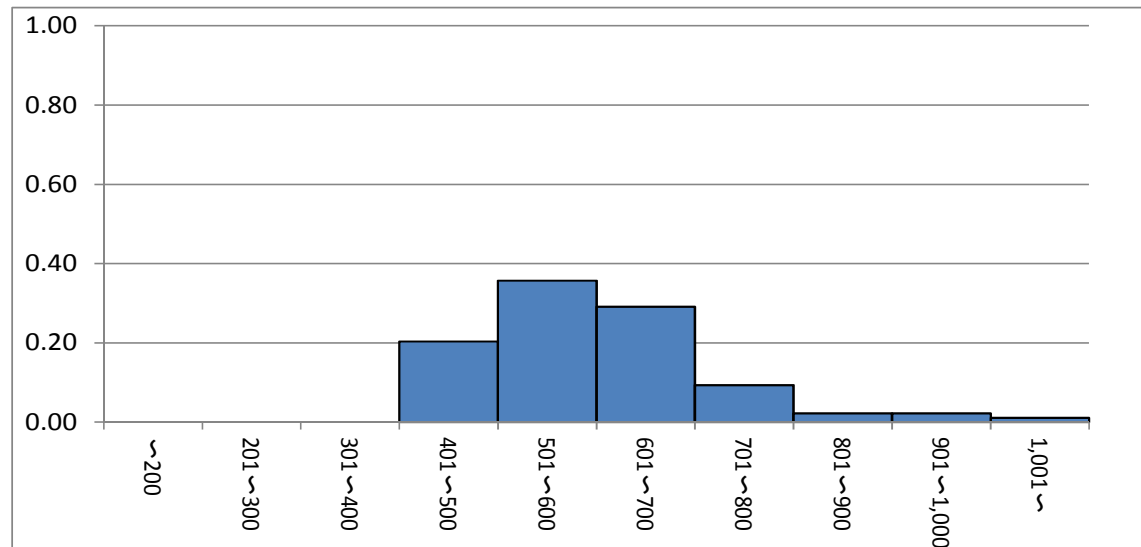
◆月別推移



ショッピングサイト

	2016.08	2016.09	2016.10	2016.11	2016.12	2017.01
最大値	1,197	1,197	1,166	1,167	1,156	1,156
75%値	650	639	650	639	666	668
中央値	597	580	578	577	585	595
25%値	520	498	517	517	529	528
最小値	428	423	426	428	449	455
n	161	156	176	187	178	182
平均値	598	585	587	587	602	604
変動係数	0.20	0.21	0.20	0.20	0.21	0.20

◆価格分布(対象月)



【対象規格等】

輸入品, チリ産, 瓶入り(750mL入り), 赤, 「サンタ・ヘレナ・アルパカ」又は「フロンテラ」

【クリーニング処理】

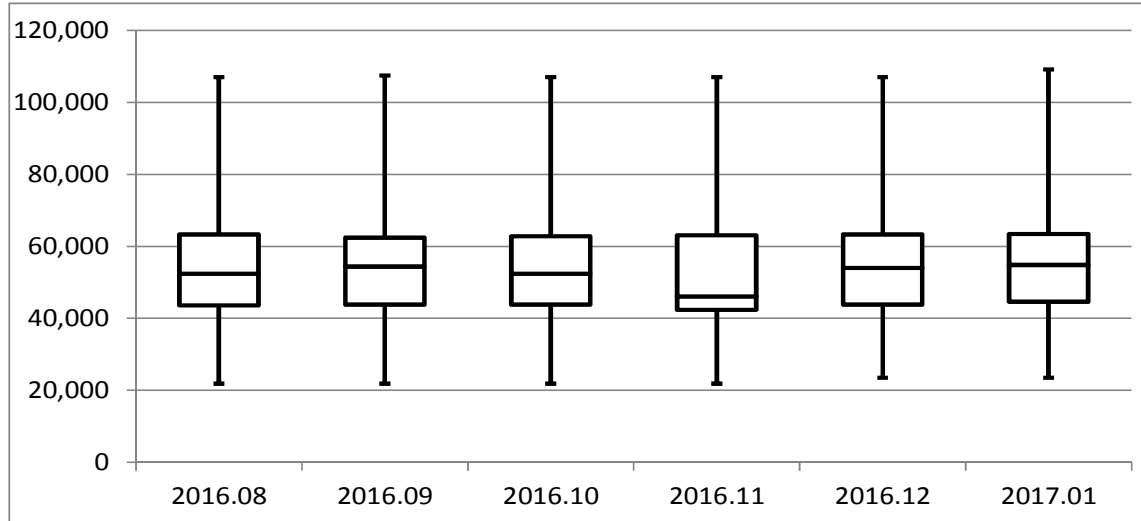
まとめ売りを除外、「サンタ・ヘレナ・アルパカ」及び「フロンテラ」を含まないものを除外  
1500円以上を除外



○商品

品目	4092 食堂セット
対象月	平成29年01月

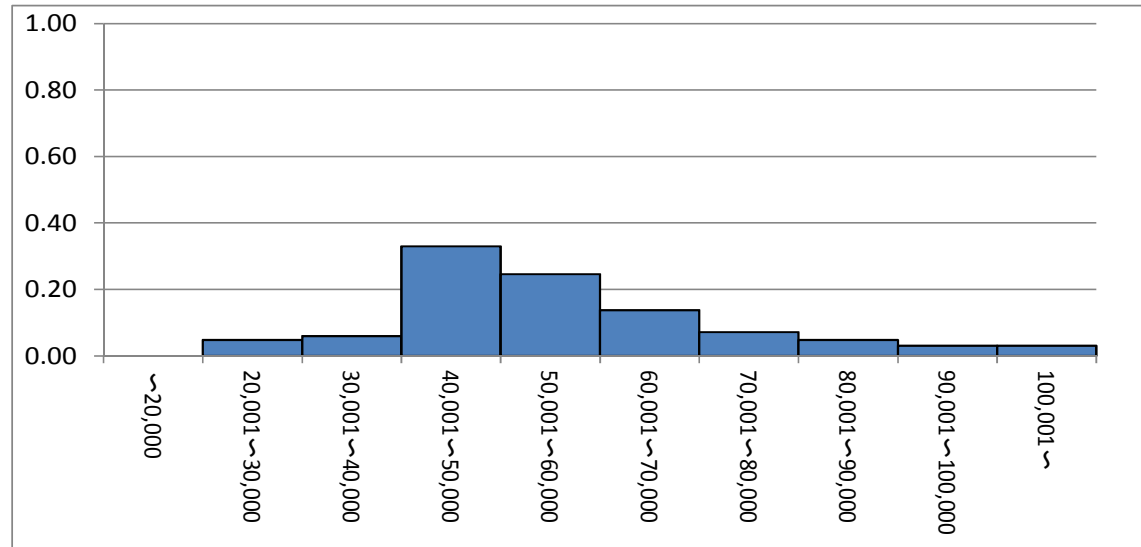
◆月別推移



ショッピングサイト

	2016.08	2016.09	2016.10	2016.11	2016.12	2017.01
最大値	107,000	107,498	107,000	107,000	107,000	109,120
75%値	63,279	62,438	62,800	63,082	63,300	63,400
中央値	52,380	54,381	52,380	46,063	54,000	54,800
25%値	43,625	43,800	43,800	42,350	43,800	44,594
最小値	21,800	21,800	21,800	21,800	23,480	23,480
n	223	258	225	102	172	167
平均値	54,806	55,641	54,957	54,230	55,859	56,775
変動係数	0.31	0.30	0.31	0.37	0.30	0.31

◆価格分布(対象月)



【対象規格等】

5点セット(テーブル1台・いす4脚), [テーブル]サイズ:幅130~140×奥行80~85×高さ69~73cm, 甲板表面材:天然木(ラバーウッド), [いす]構造部材:天然木(ラバーウッド), 背もたれ付き, 肘なし, 中級品

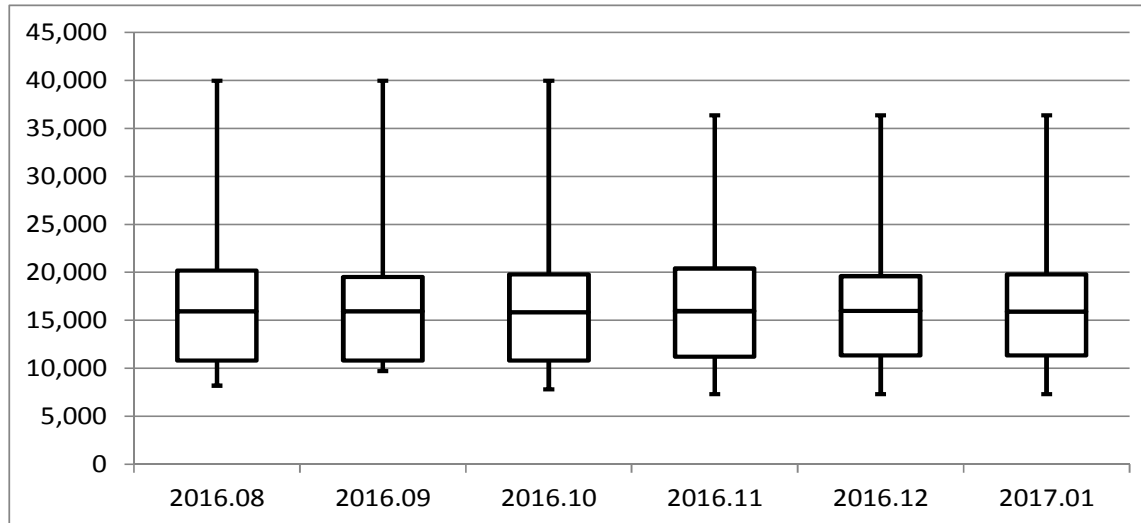
【クリーニング処理】

ラバーウッド以外(オークなど)を除外  
伸長式、伸縮式を除外  
円形、丸型、円卓を除外  
サイズ規定外を除外、15万円以上を除外

○商品

品目	4121 カーペット
対象月	平成29年01月

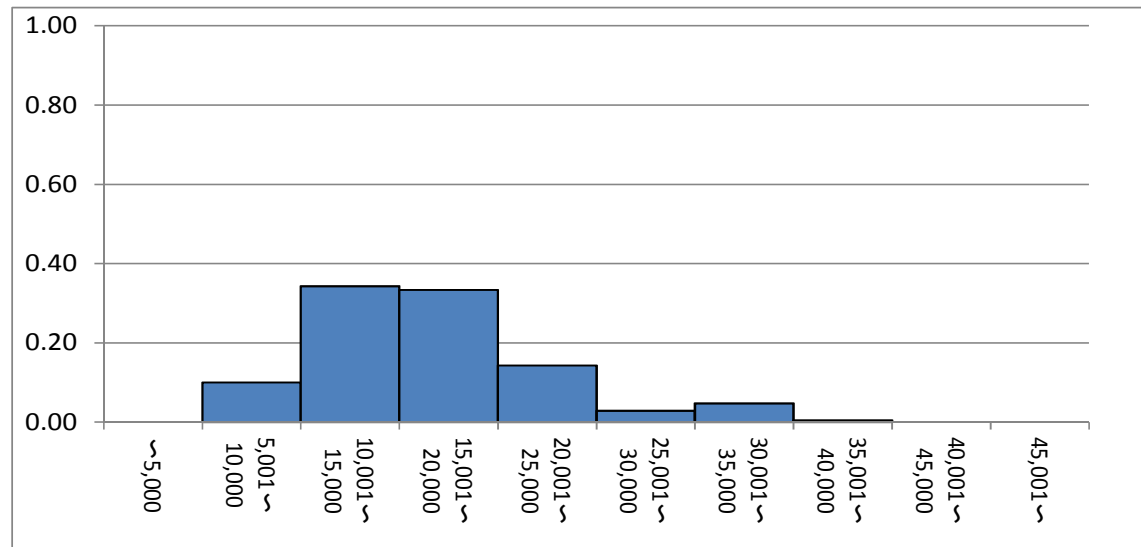
◆月別推移



ショッピングサイト

	2016.08	2016.09	2016.10	2016.11	2016.12	2017.01
最大値	39,960	39,960	39,960	36,364	36,364	36,364
75%値	20,168	19,530	19,800	20,412	19,600	19,800
中央値	15,942	15,942	15,846	15,950	15,984	15,900
25%値	10,800	10,800	10,800	11,216	11,340	11,340
最小値	8,200	9,700	7,800	7,301	7,300	7,300
n	130	123	118	147	209	210
平均値	16,932	16,742	16,177	16,910	16,314	16,467
変動係数	0.39	0.40	0.37	0.37	0.36	0.38

◆価格分布(対象月)



【対象規格等】

タフテッドカーペット, ラグ, [素材]化学繊維100%  
(ナイロン100%を除く), [サイズ]140×200cm程度, 中級品

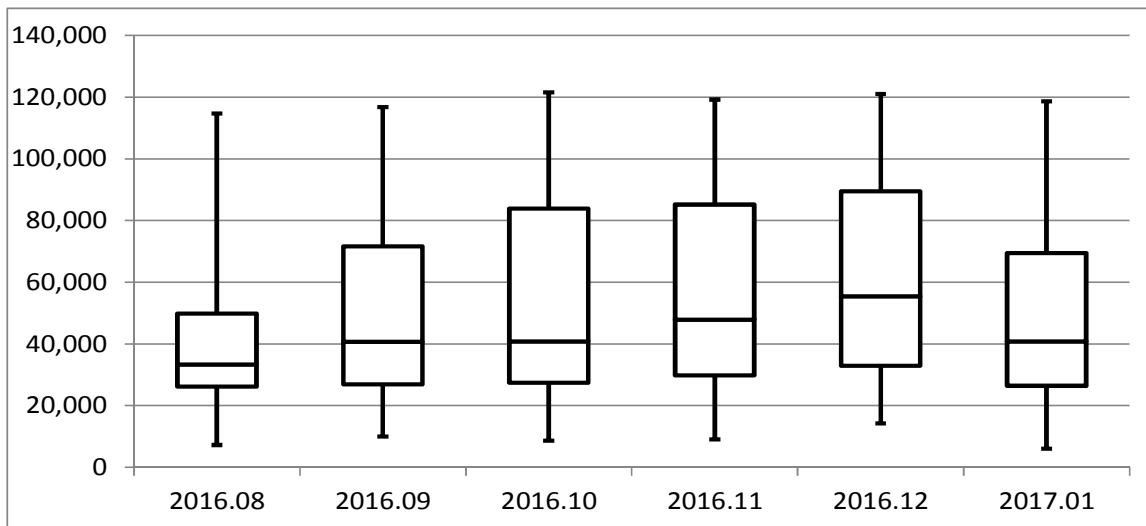
【クリーニング処理】

ウールを除外  
幅140でないものを除外  
楕円形を除外  
ナイロン100%を除外

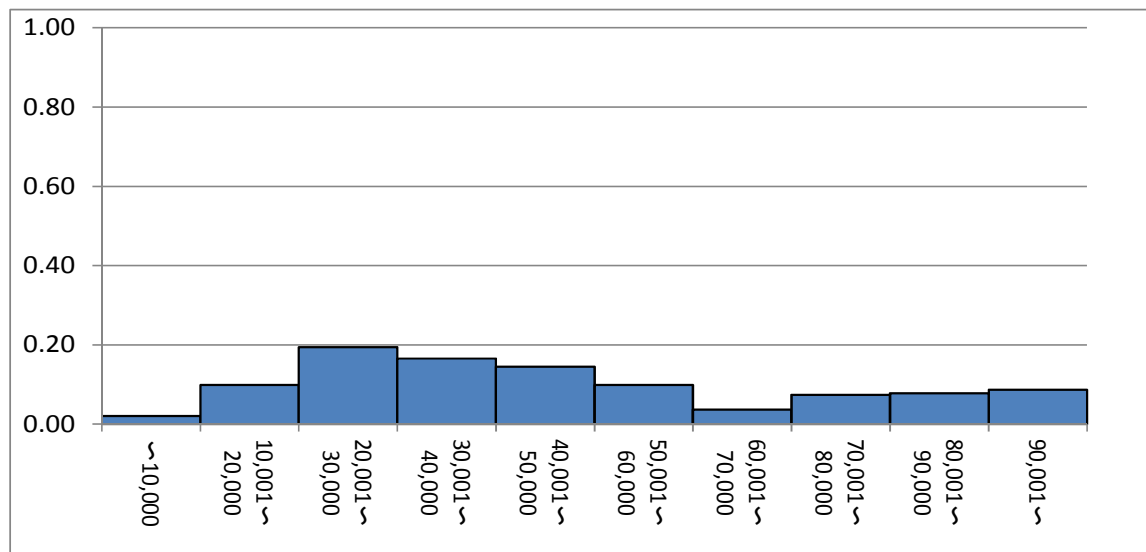
○商品

品目	4201 ベッド
対象月	平成29年01月

◆月別推移



◆価格分布(対象月)



ショッピングサイト

	2016.08	2016.09	2016.10	2016.11	2016.12	2017.01
最大値	114,650	116,808	121,478	119,200	121,040	118,620
75%値	49,800	71,630	83,874	85,141	89,435	69,485
中央値	33,315	40,692	40,824	47,890	55,393	40,824
25%値	26,178	26,852	27,380	29,800	32,925	26,383
最小値	7,223	9,990	8,580	8,980	14,279	5,990
n	205	226	247	244	186	242
平均値	37,362	48,656	54,449	55,806	62,667	47,974
変動係数	0.46	0.55	0.62	0.55	0.51	0.56

【対象規格等】

普通ベッド(付属機能付きを除く), 木製, [サイズ]シングル(幅100cm・長さ200cm程度), [マットレス]シングルクッション(スプリング), 中級品

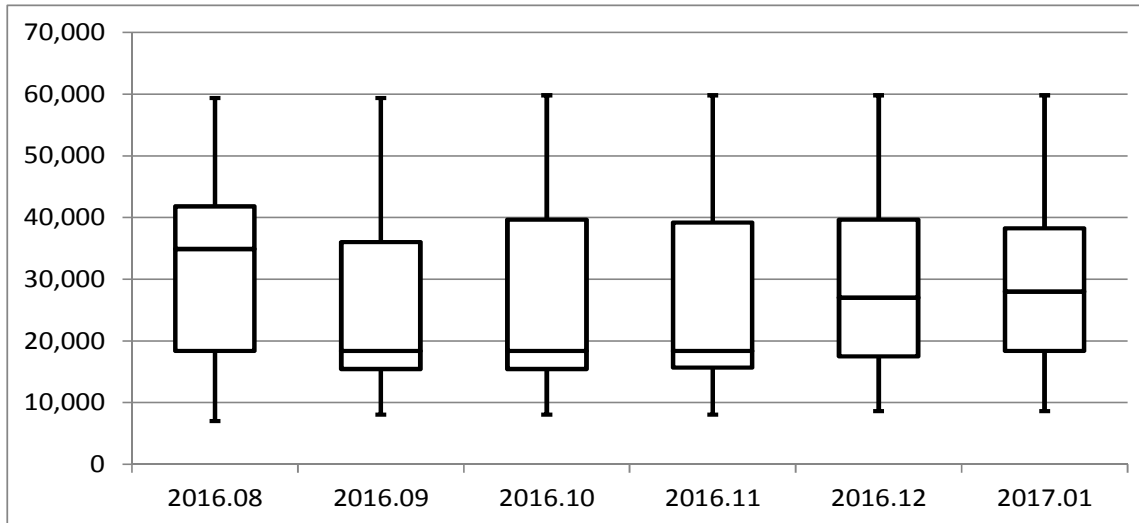
【クリーニング処理】

二段ベッド、セミダブル、ウレタンマットレス、電動ベッド、フロアベッド、多機能ベッドを除外  
コンセント付きを除外  
20万円以上を除外

○商品

品目	5104 背広服(秋冬物)
対象月	平成29年01月

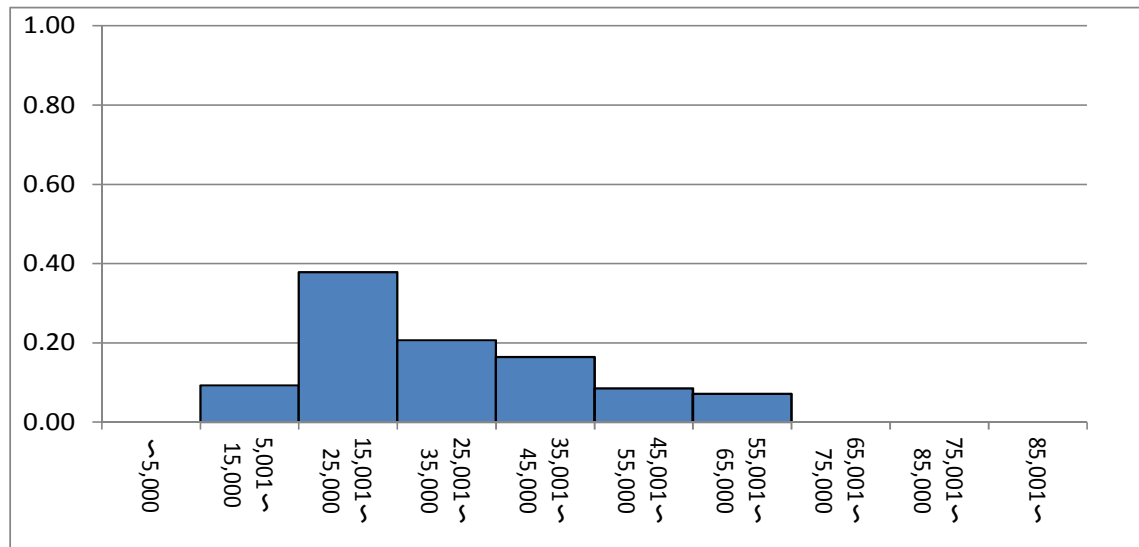
◆月別推移



ショッピングサイト

	2016.08	2016.09	2016.10	2016.11	2016.12	2017.01
最大値	59,400	59,400	59,800	59,800	59,800	59,800
75%値	41,800	36,000	39,657	39,204	39,657	38,232
中央値	34,900	18,360	18,360	18,360	27,000	28,000
25%値	18,360	15,444	15,444	15,660	17,496	18,360
最小値	7,000	8,000	8,000	8,000	8,640	8,640
n	126	244	189	173	253	140
平均値	30,838	25,626	26,606	26,413	29,259	29,249
変動係数	0.46	0.53	0.55	0.54	0.48	0.47

◆価格分布(対象月)



【対象規格等】

秋冬物, シングル上下, 並型, 総裏, [表地]「毛100%」又は「毛60%以上・ポリエステル混用」, [サイズ]A体型(A4~A6), 百貨店を除く, 普通品

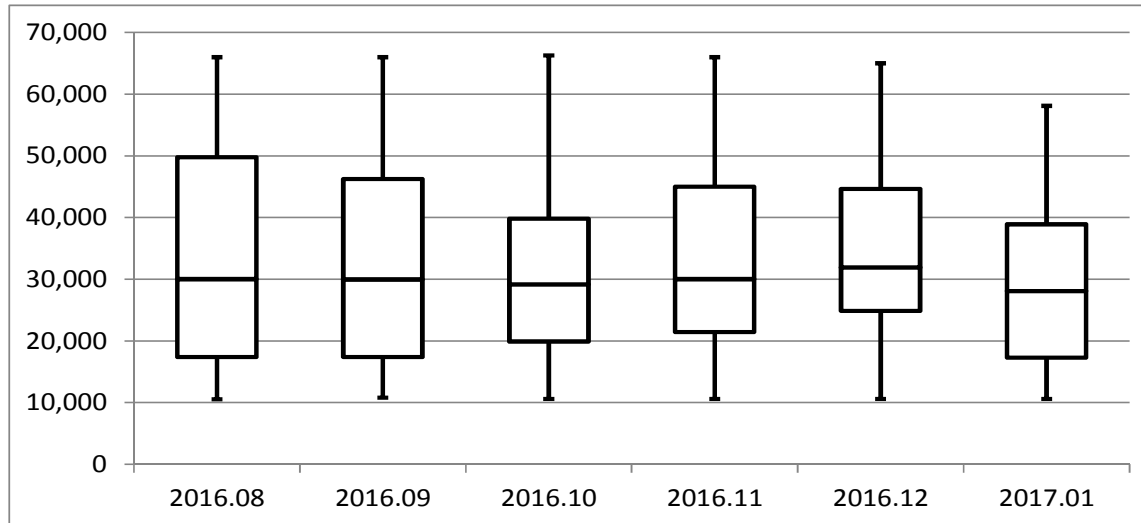
【クリーニング処理】

春夏を除外、A体型以外を除外、  
ビッグサイズを除外、ツーパンツスーツを除外、  
訳あり品を除外、ウォッシュابلを除外  
「国内縫製」含む商品を除外  
6万円以上、7000円以下を除外

○商品

品目	5111 男子用上着
対象月	平成29年01月

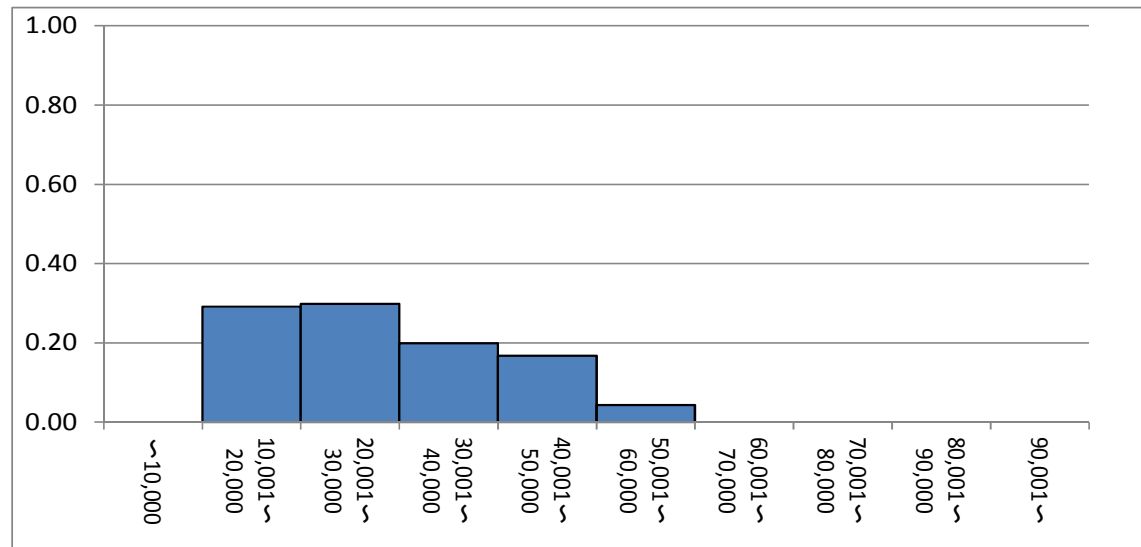
◆月別推移



ショッピングサイト

	2016.08	2016.09	2016.10	2016.11	2016.12	2017.01
最大値	66,000	66,000	66,300	66,000	65,016	58,104
75%値	49,800	46,224	39,800	45,000	44,640	38,880
中央値	30,000	29,958	29,160	30,000	31,900	28,080
25%値	17,388	17,388	19,900	21,427	24,870	17,280
最小値	10,530	10,800	10,584	10,584	10,584	10,584
n	181	144	149	169	215	161
平均値	33,271	32,884	31,422	34,354	34,914	29,036
変動係数	0.49	0.48	0.45	0.48	0.41	0.44

◆価格分布(対象月)



【対象規格等】

替上着, シングル, 並型, [表地]ツイード(毛100%),  
[サイズ]A体型(A4~A6), 中級品

【クリーニング処理】

A体型以外を除外

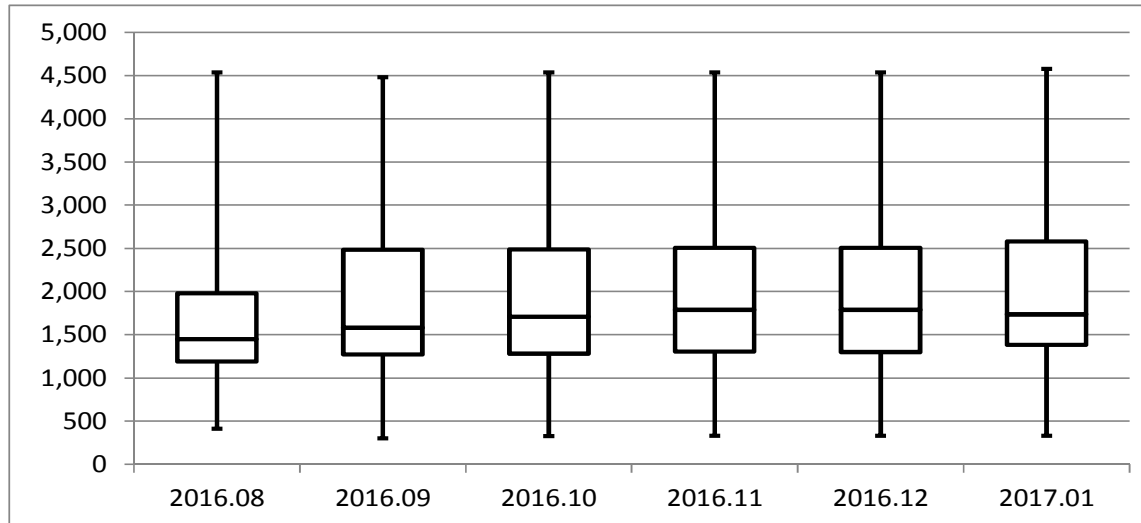
ダブルジャケット、ナイロン、中古・古着、コート、  
デニム、割引を除外

10万円以上、1万円未満を除外

○商品

品目	5192 女児用スカート
対象月	平成29年01月

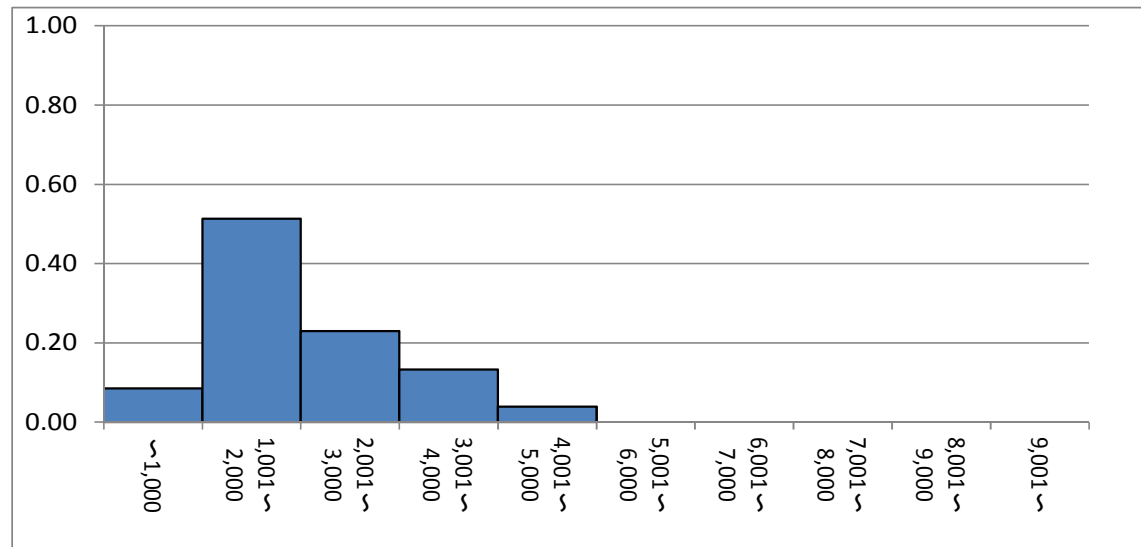
◆月別推移



ショッピングサイト

	2016.08	2016.09	2016.10	2016.11	2016.12	2017.01
最大値	4,536	4,480	4,536	4,536	4,536	4,579
75%値	1,980	2,484	2,487	2,505	2,505	2,580
中央値	1,450	1,580	1,710	1,790	1,790	1,738
25%値	1,190	1,270	1,280	1,304	1,300	1,382
最小値	410	300	324	330	330	330
n	459	581	600	598	577	610
平均値	1,680	1,880	1,950	1,987	1,993	2,029
変動係数	0.45	0.46	0.45	0.43	0.43	0.44

◆価格分布(対象月)



【対象規格等】

スカート又はキュロットスカート, [素材]「綿100%」  
又は「綿・化学繊維混用」, [サイズ]120又は130,  
普通品

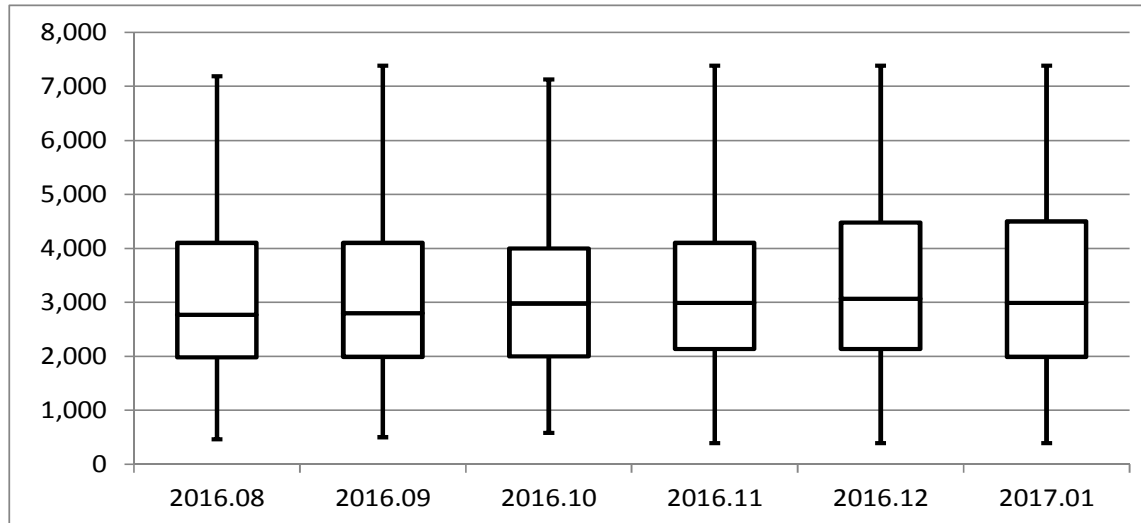
【クリーニング処理】

中古、パンツ、レギンス、タイツ、ワンピース、上下  
セット、セットアップを除外

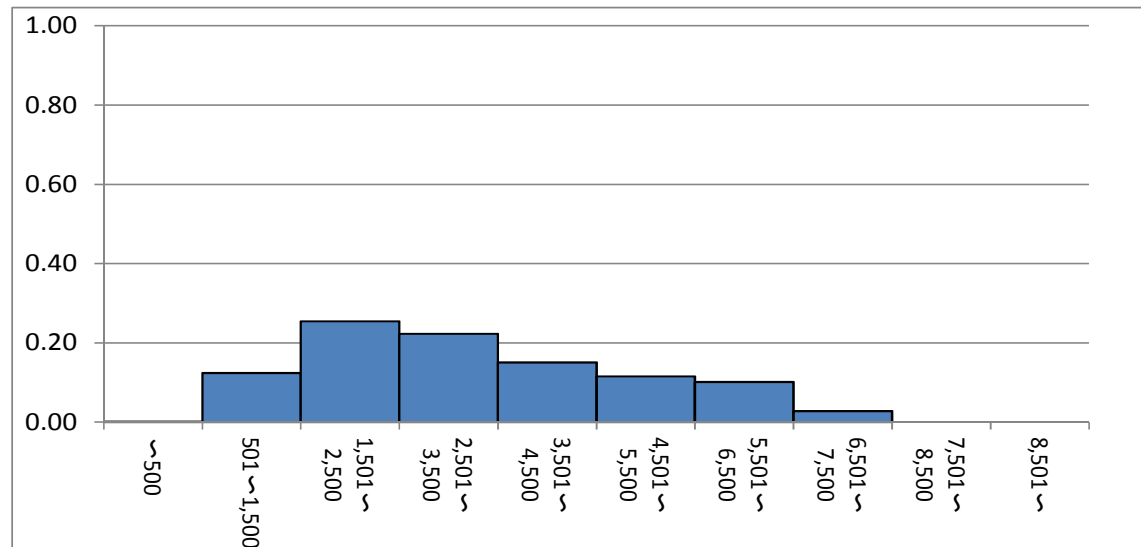
○商品

品目	5231 ブラウス(長袖)
対象月	平成29年01月

◆月別推移



◆価格分布(対象月)



ショッピングサイト

	2016.08	2016.09	2016.10	2016.11	2016.12	2017.01
最大値	7,190	7,387	7,128	7,387	7,387	7,387
75%値	4,100	4,104	4,000	4,100	4,480	4,500
中央値	2,770	2,797	2,980	2,990	3,070	2,991
25%値	1,980	1,990	1,999	2,138	2,138	1,990
最小値	462	500	580	390	390	390
n	517	611	631	617	561	570
平均値	3,180	3,201	3,154	3,266	3,431	3,363
変動係数	0.51	0.49	0.45	0.45	0.44	0.49

【対象規格等】

長袖, [素材]化学繊維100%(ニットは除く), [サイズ]「7~11R」又は「M」, 普通品

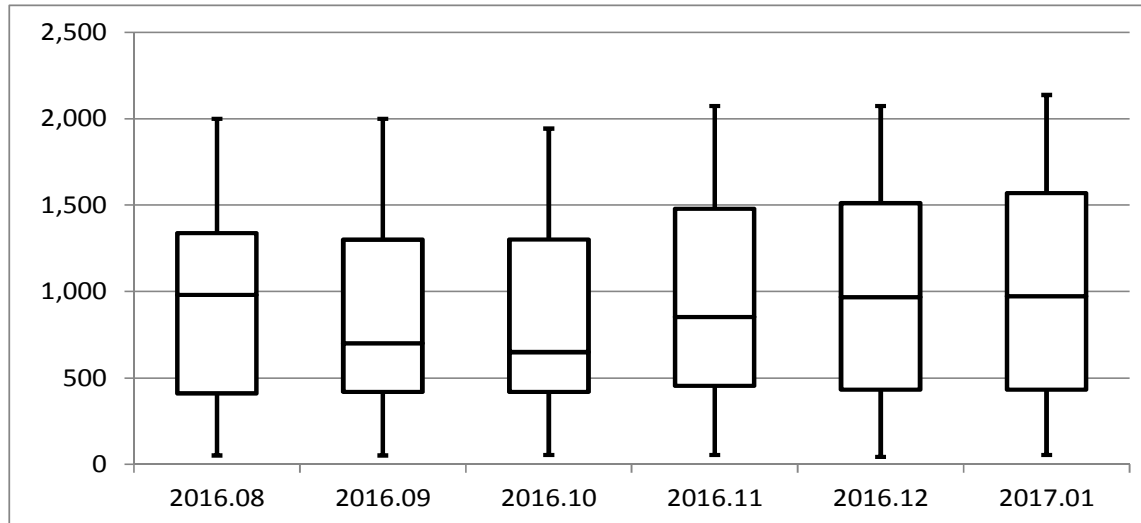
【クリーニング処理】

中古、半袖、7分袖、5分袖、綿・麻使用、ニット、エコバッグ付き、上下セット、大きいサイズ、小さいサイズを除外

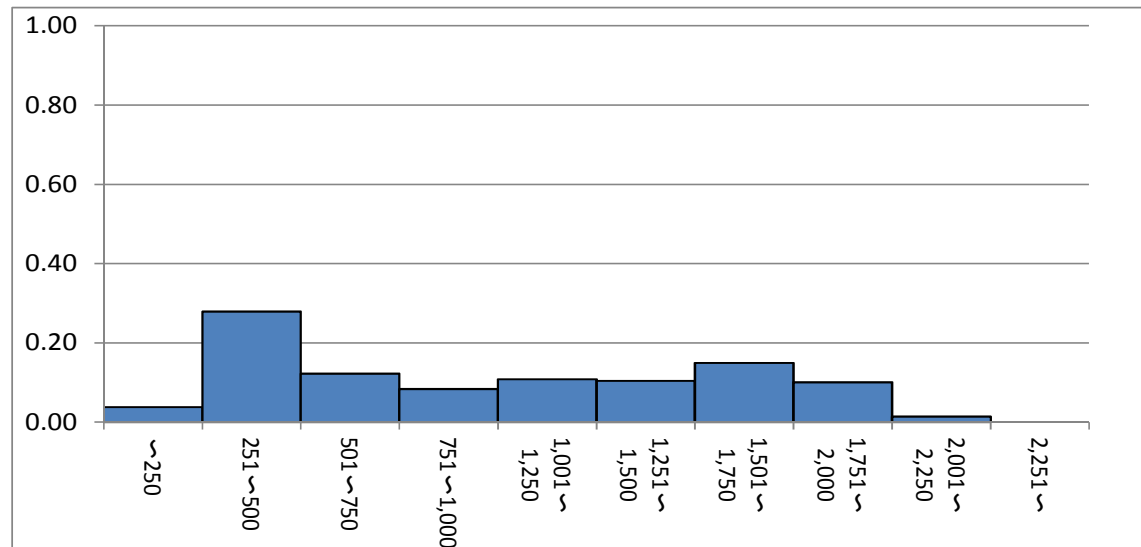
○商品

品目	5541 婦人用ソックス
対象月	平成29年01月

◆月別推移



◆価格分布(対象月)



ショッピングサイト

	2016.08	2016.09	2016.10	2016.11	2016.12	2017.01
最大値	2,000	2,000	1,944	2,073	2,073	2,138
75%値	1,339	1,300	1,302	1,480	1,512	1,570
中央値	980	700	649	853	968	972
25%値	410	418	418	453	432	432
最小値	50	50	54	54	43	54
n	277	298	308	300	292	287
平均値	923	897	874	955	980	992
変動係数	0.56	0.60	0.62	0.59	0.59	0.58

【対象規格等】

〔素材〕「化学繊維混用」又は「綿・化学繊維混用」、  
〔サイズ〕23cm, 1足, 普通品

【クリーニング処理】

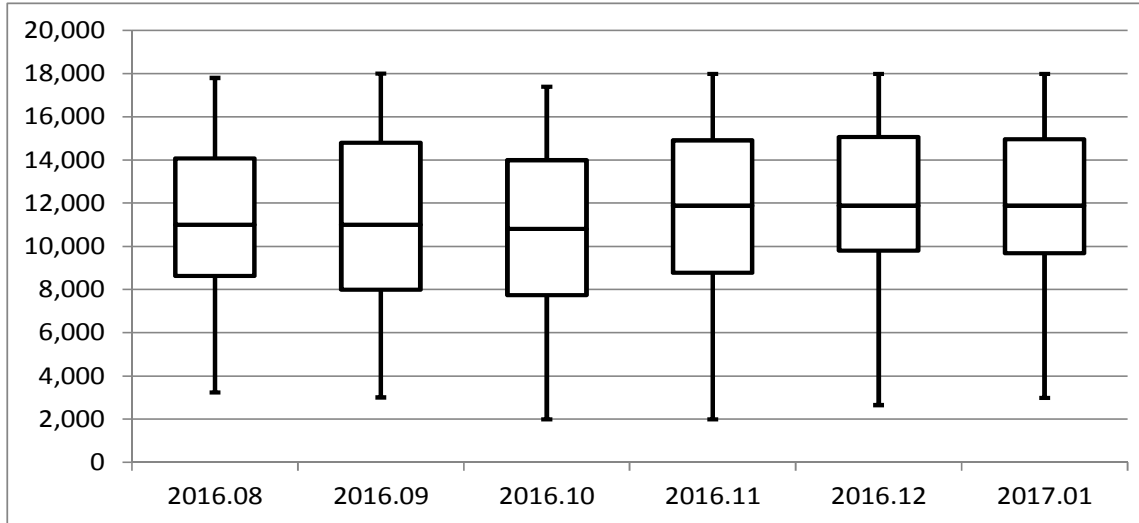
まとめ売り、ウール・アンゴラ・シルク・麻使用、メンズ、  
キッズ、男女兼用、フリーサイズ、5本指、足袋、レッ  
グウォーマー、ハイソックス、オーバーニー、フットカ  
バー、スニーカーソックス、遠赤外線加工を除外



○商品

品目	5611 婦人靴
対象月	平成29年01月

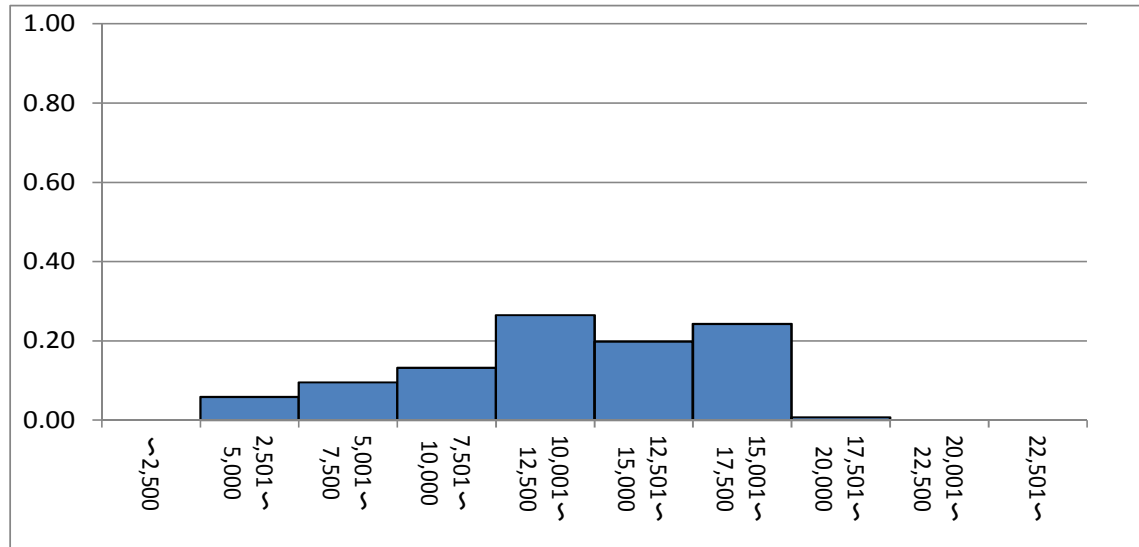
◆月別推移



ショッピングサイト

	2016.08	2016.09	2016.10	2016.11	2016.12	2017.01
最大値	17,800	18,000	17,400	17,982	17,982	17,982
75%値	14,072	14,800	13,993	14,904	15,066	14,958
中央値	11,000	11,000	10,800	11,880	11,880	11,880
25%値	8,624	7,985	7,740	8,770	9,800	9,677
最小値	3,241	3,000	1,980	1,980	2,646	2,979
n	142	155	144	151	138	136
平均値	11,248	11,260	10,869	11,616	11,719	11,674
変動係数	0.34	0.37	0.37	0.36	0.33	0.33

◆価格分布(対象月)



【対象規格等】

パンプス, [甲]牛革, [底]合成ゴム, [底の製法]張り付け, [サイズ]23~24cm, 中級品

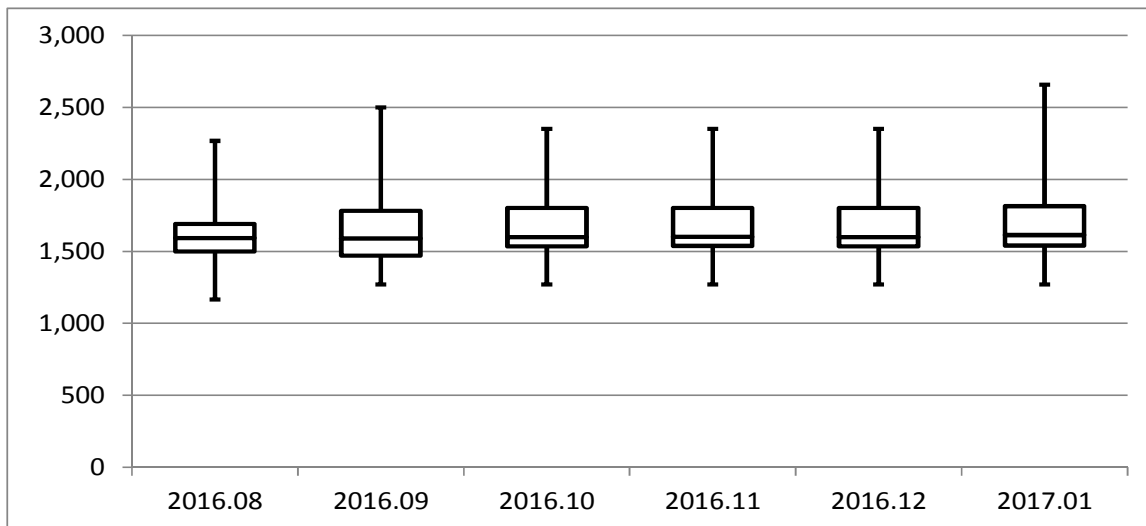
【クリーニング処理】

中古、ブーツ、サンダル、オープントウ、ローファー、スリッポン、ストラップ・コサージュ・リボン・バックル付き、エナメル加工、23~24cm以外を除外

○商品

品目	6001 感冒薬
対象月	平成29年01月

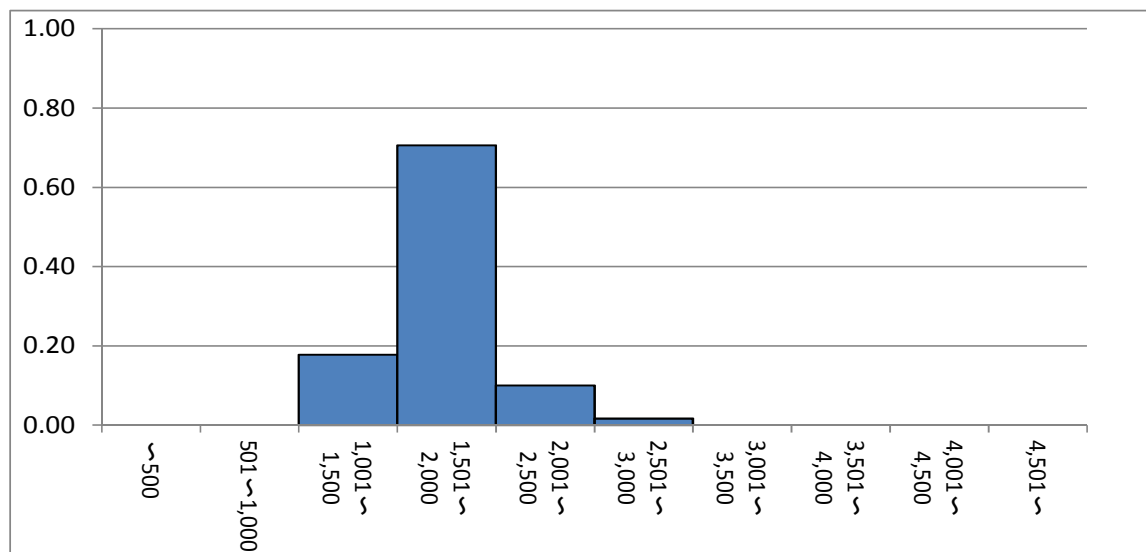
◆月別推移



ショッピングサイト

	2016.08	2016.09	2016.10	2016.11	2016.12	2017.01
最大値	2,268	2,500	2,350	2,350	2,350	2,657
75%値	1,690	1,780	1,800	1,800	1,800	1,814
中央値	1,594	1,590	1,598	1,600	1,598	1,614
25%値	1,499	1,471	1,535	1,538	1,535	1,540
最小値	1,166	1,270	1,270	1,270	1,270	1,270
n	118	120	169	171	180	180
平均値	1,623	1,631	1,690	1,687	1,686	1,716
変動係数	0.12	0.15	0.14	0.13	0.13	0.15

◆価格分布(対象月)



【対象規格等】

第2類医薬品, 総合かぜ薬, 散剤, 箱入り(44包入り), 「パブロンゴールドA<微粒>」

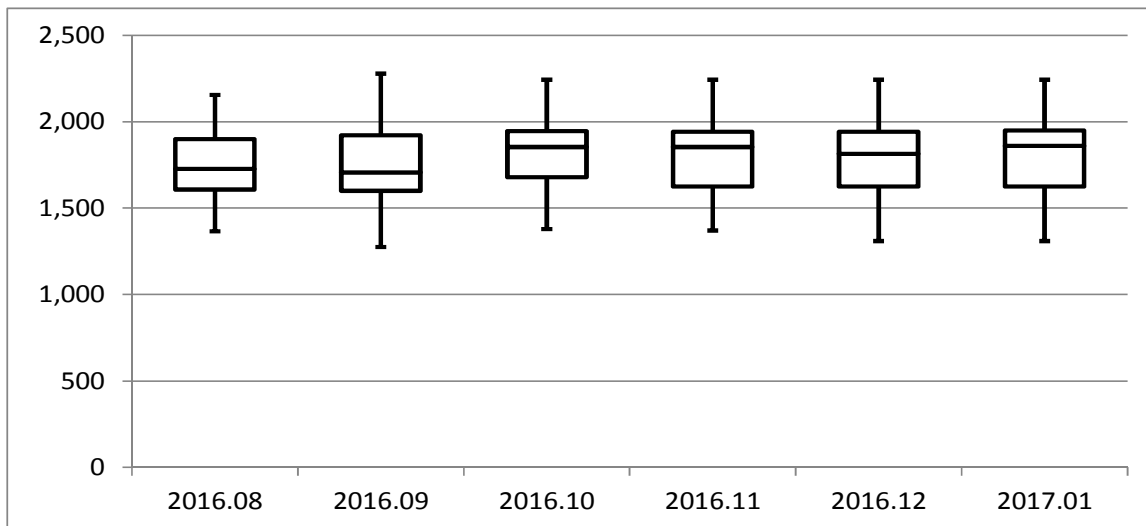
【クリーニング処理】

「パブロンS」、まとめ売りなどを除外

○商品

品目	6012 胃腸薬
対象月	平成29年01月

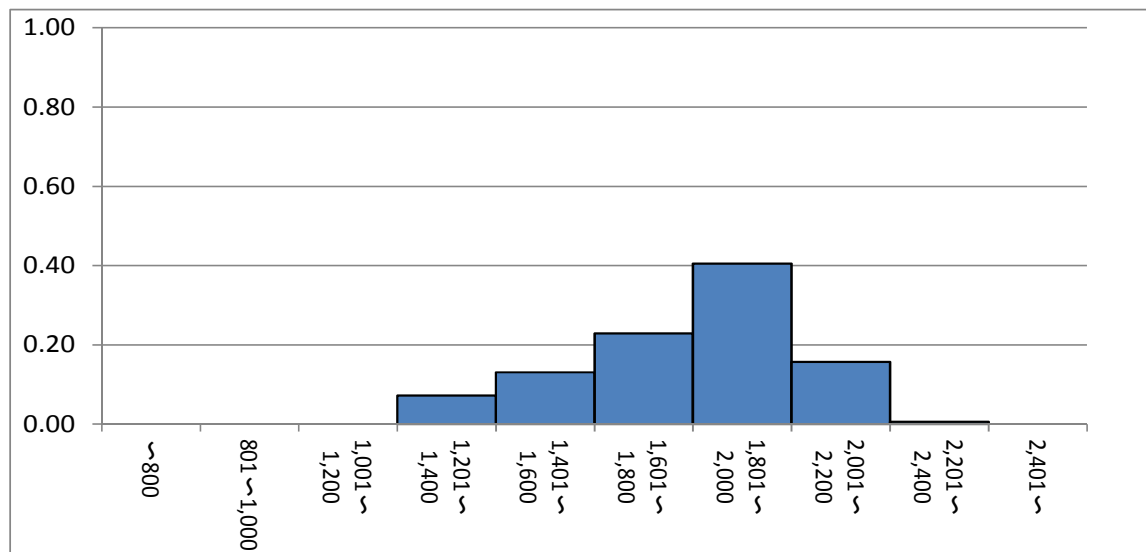
◆月別推移



ショッピングサイト

	2016.08	2016.09	2016.10	2016.11	2016.12	2017.01
最大値	2,156	2,279	2,244	2,244	2,244	2,244
75%値	1,901	1,922	1,947	1,941	1,941	1,950
中央値	1,727	1,707	1,855	1,855	1,814	1,860
25%値	1,608	1,600	1,680	1,625	1,625	1,625
最小値	1,366	1,276	1,378	1,370	1,309	1,309
n	83	109	147	149	156	153
平均値	1,743	1,746	1,812	1,802	1,789	1,805
変動係数	0.12	0.13	0.12	0.12	0.13	0.12

◆価格分布(対象月)



【対象規格等】

第2類医薬品, 複合胃腸薬, 細粒剤, 箱入り(60包入り), 「第一三共胃腸薬〔細粒〕a」

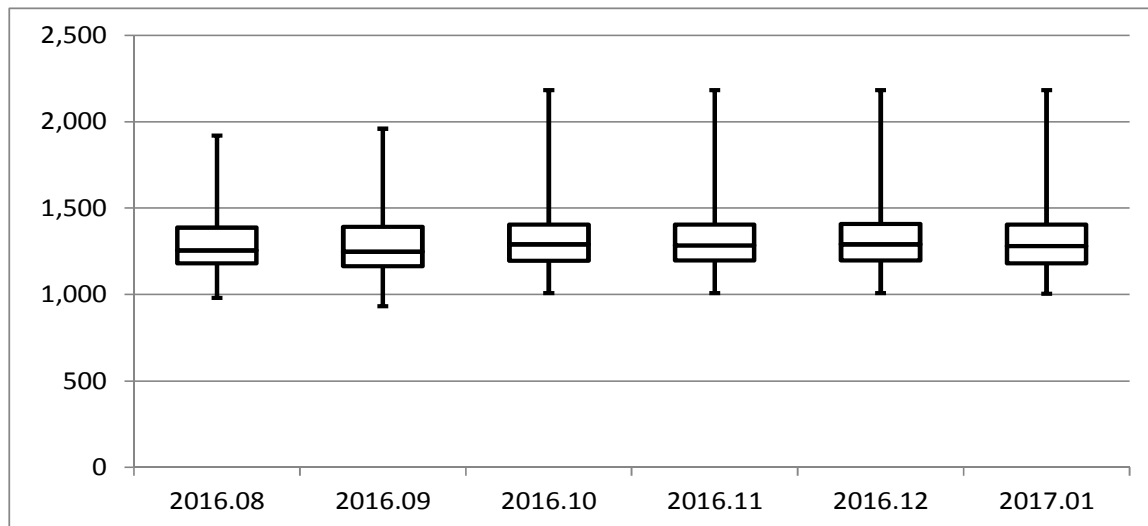
【クリーニング処理】

まとめ売り(「〇個セット」など)を除外  
4000円以上を除外

○商品

品目	6031 ドリンク剤
対象月	平成29年01月

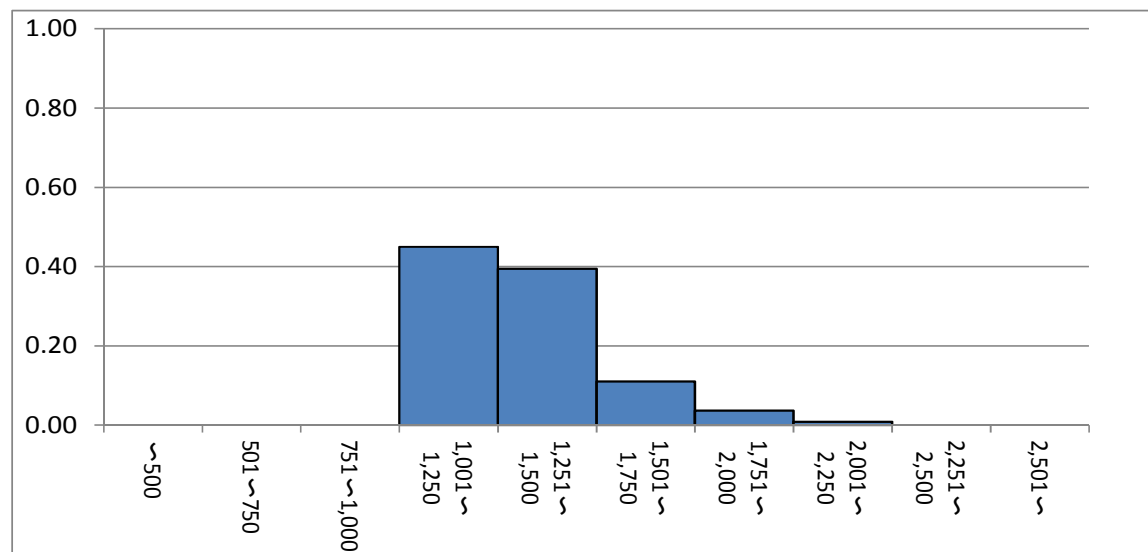
◆月別推移



ショッピングサイト

	2016.08	2016.09	2016.10	2016.11	2016.12	2017.01
最大値	1,920	1,960	2,184	2,184	2,184	2,184
75%値	1,387	1,392	1,404	1,404	1,409	1,404
中央値	1,255	1,248	1,292	1,285	1,292	1,280
25%値	1,180	1,163	1,196	1,198	1,198	1,180
最小値	980	933	1,007	1,007	1,007	1,005
n	98	96	112	110	112	109
平均値	1,303	1,303	1,336	1,329	1,337	1,321
変動係数	0.14	0.17	0.16	0.15	0.15	0.16

◆価格分布(対象月)



【対象規格等】

指定医薬部外品, 箱入り(100mL×10本入り), 「リポビタミンD」

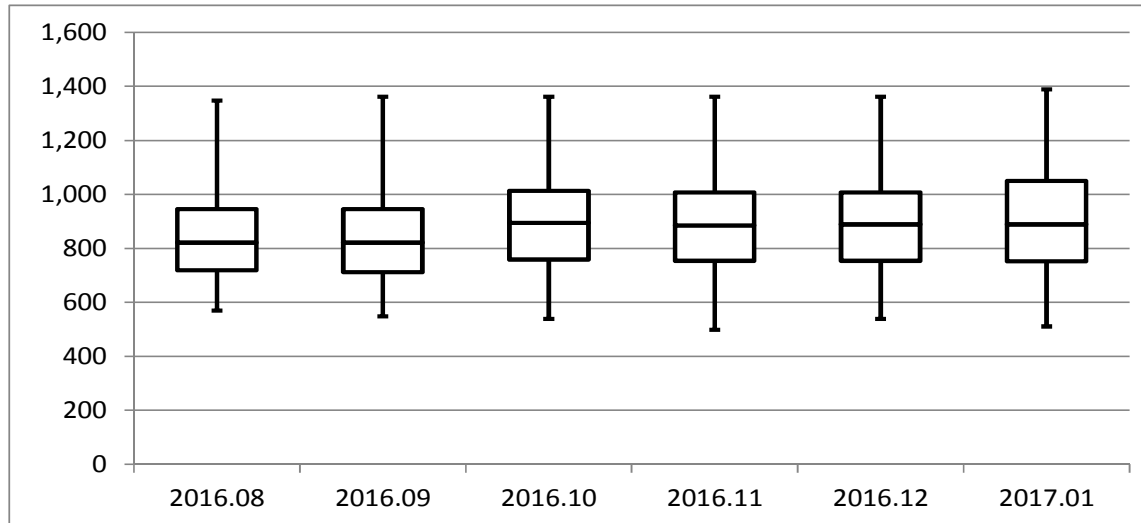
【クリーニング処理】

まとめ売り(5ケースセットなど)を除外

○商品

品目	6061 はり薬
対象月	平成29年01月

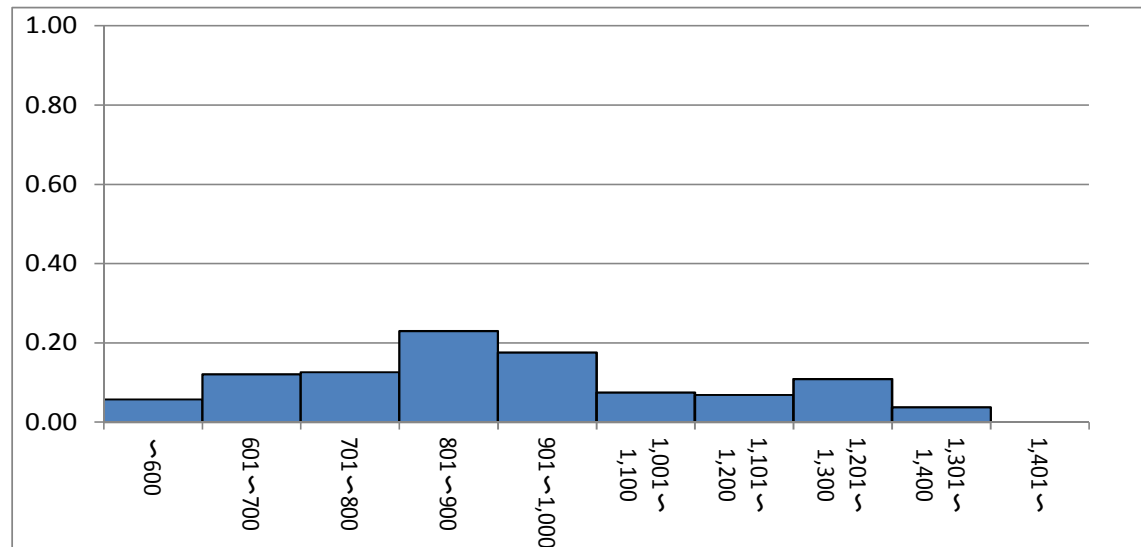
◆月別推移



ショッピングサイト

	2016.08	2016.09	2016.10	2016.11	2016.12	2017.01
最大値	1,348	1,361	1,361	1,361	1,361	1,389
75%値	946	946	1,013	1,008	1,008	1,050
中央値	821	821	895	885	889	889
25%値	718	711	759	754	754	752
最小値	569	548	538	498	538	511
n	235	242	337	337	341	348
平均値	866	861	917	914	917	914
変動係数	0.23	0.24	0.22	0.23	0.22	0.23

◆価格分布(対象月)



【対象規格等】

第3類医薬品, 外用鎮痛消炎薬(貼付薬), パップ剤,  
[サイズ]10×14cm, 箱入り(24枚入り), 「のびの  
びサロンシップs」又は「パテックスうすぴたシップ」

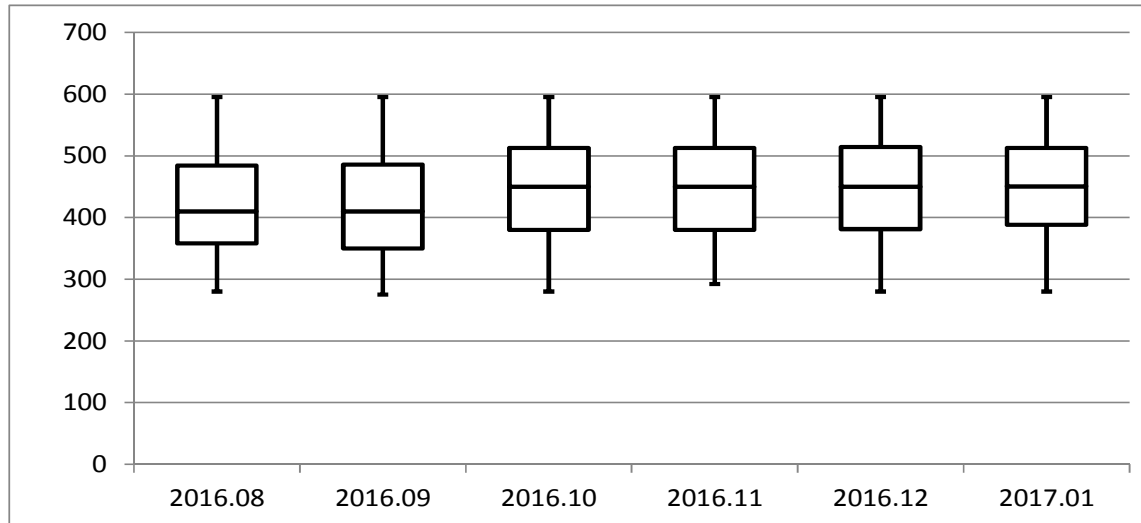
【クリーニング処理】

まとめ売り(「〇個セット」など)を除外  
1700円以上を除外

○商品

品目	6062 目薬
対象月	平成29年01月

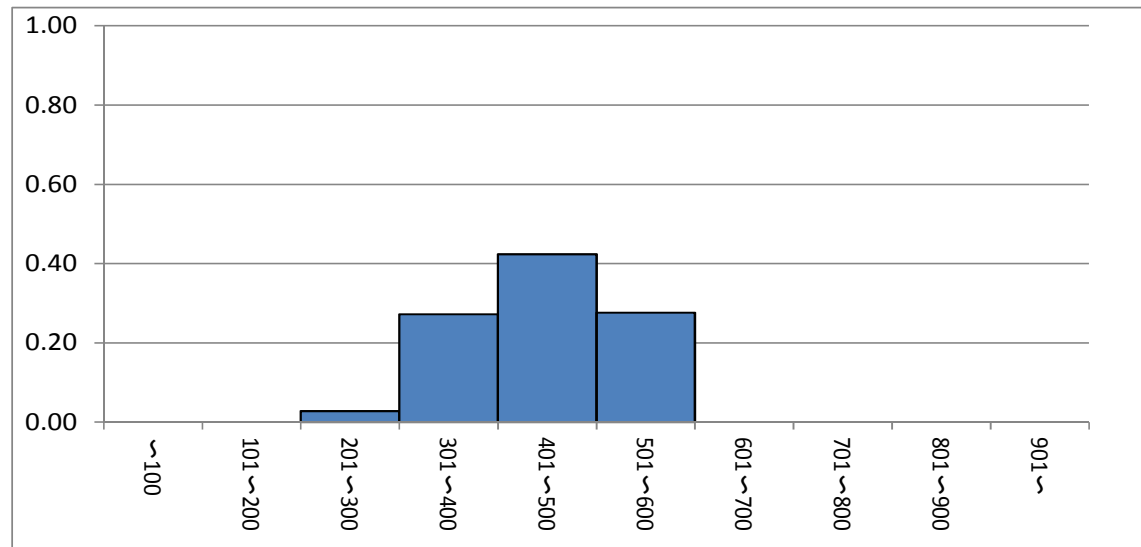
◆月別推移



ショッピングサイト

	2016.08	2016.09	2016.10	2016.11	2016.12	2017.01
最大値	595	595	595	595	595	595
75%値	484	486	513	513	514	513
中央値	410	410	450	450	450	451
25%値	358	350	380	380	381	388
最小値	280	275	280	292	280	280
n	146	145	237	233	247	250
平均値	425	427	449	449	451	452
変動係数	0.20	0.21	0.19	0.19	0.19	0.18

◆価格分布(対象月)



【対象規格等】

第2類医薬品, 点眼薬, 一般点眼薬, 12mL入り,  
「ロートジーb」

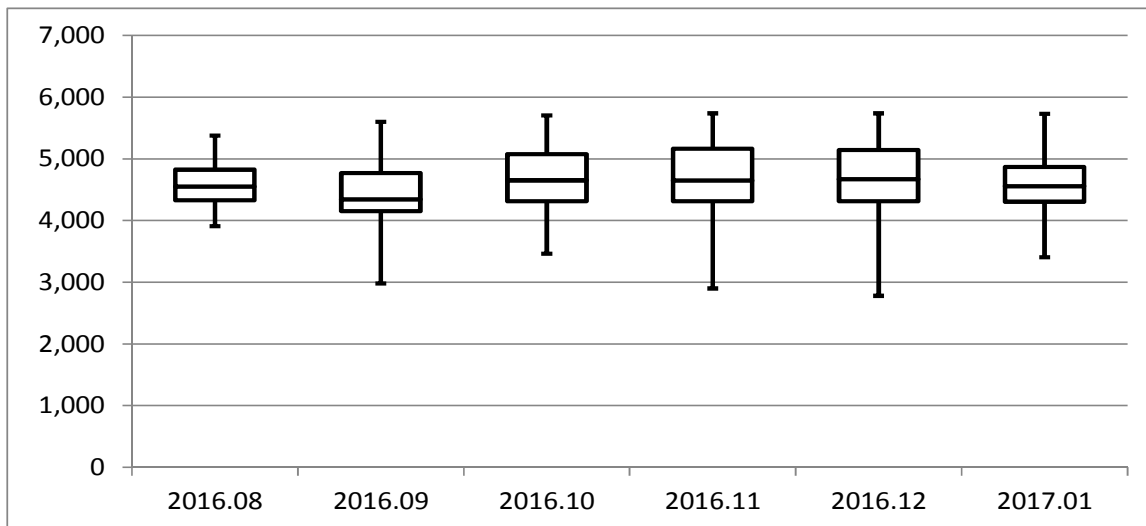
【クリーニング処理】

まとめ売り(「〇個セット」など)を除外  
1400円以上を除外

○商品

品目	9156 ゲームソフト
対象月	平成29年01月

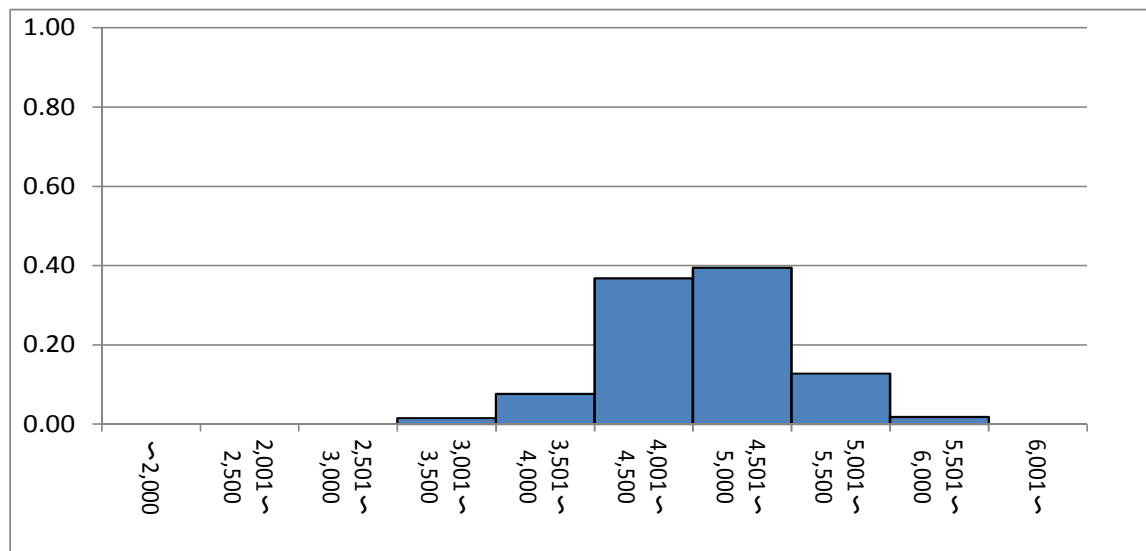
◆月別推移



ショッピングサイト

	2016.08	2016.09	2016.10	2016.11	2016.12	2017.01
最大値	5,378	5,600	5,702	5,737	5,737	5,730
75%値	4,822	4,769	5,077	5,162	5,141	4,865
中央値	4,550	4,343	4,654	4,650	4,670	4,559
25%値	4,325	4,150	4,315	4,314	4,315	4,304
最小値	3,908	2,980	3,460	2,900	2,780	3,405
n	373	470	376	424	376	446
平均値	4,576	4,442	4,705	4,721	4,720	4,576
変動係数	0.07	0.10	0.10	0.12	0.12	0.09

◆価格分布(対象月)



【対象規格等】

家庭用ゲーム機(携帯型)用ソフト, ニンテンドー3DS専用, 限定版は除く

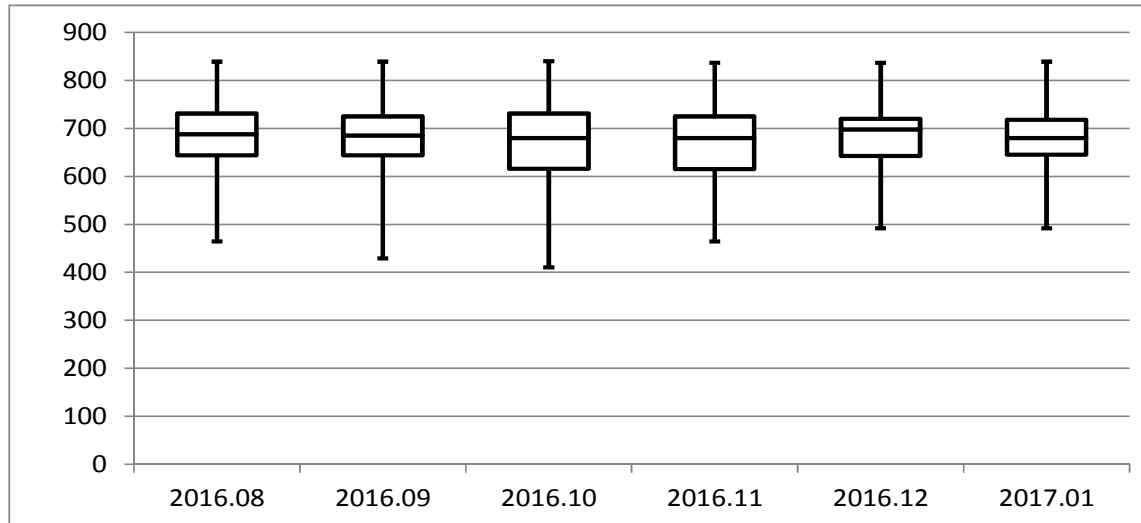
【クリーニング処理】

2万円台の商品、中古品などを除外

○商品

品目	9625 ヘアカラーリング剤
対象月	平成29年01月

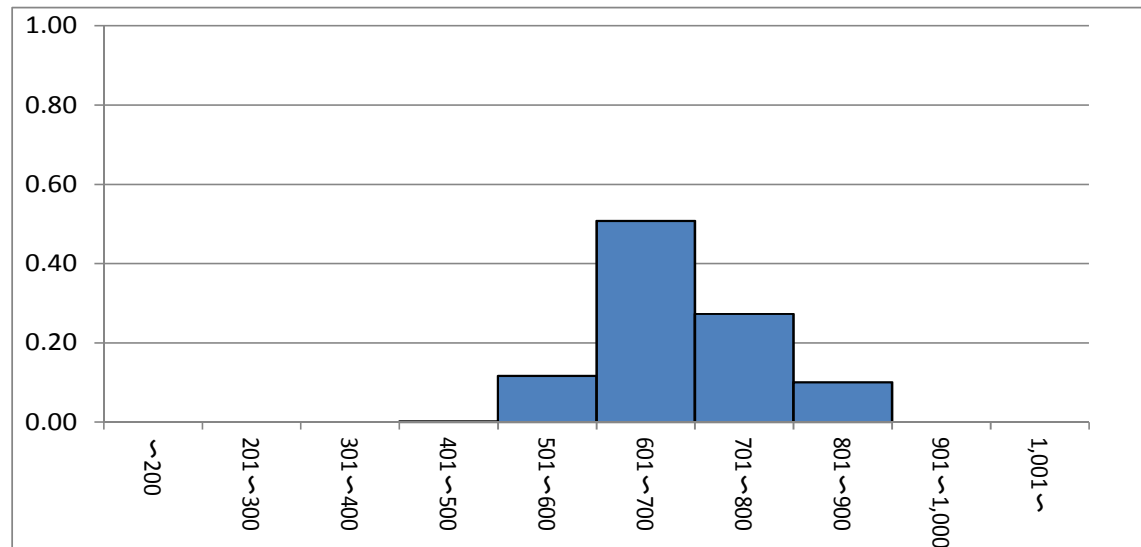
◆月別推移



ショッピングサイト

	2016.08	2016.09	2016.10	2016.11	2016.12	2017.01
最大値	839	839	840	837	837	839
75%値	731	725	731	725	720	718
中央値	688	685	680	680	698	680
25%値	644	644	616	615	643	645
最小値	464	429	410	464	492	492
n	585	529	508	490	507	506
平均値	684	680	679	682	684	682
変動係数	0.10	0.12	0.12	0.12	0.11	0.10

◆価格分布(対象月)



【対象規格等】

ヘアカラー, 白髪用, 早染めタイプ, クリーム, 箱入り (1剤40g・2剤40g入り), 「ビゲン 香りのヘアカラー クリーム」又は「ブローネ 香りと艶カラー 濃厚クリーム」

【クリーニング処理】

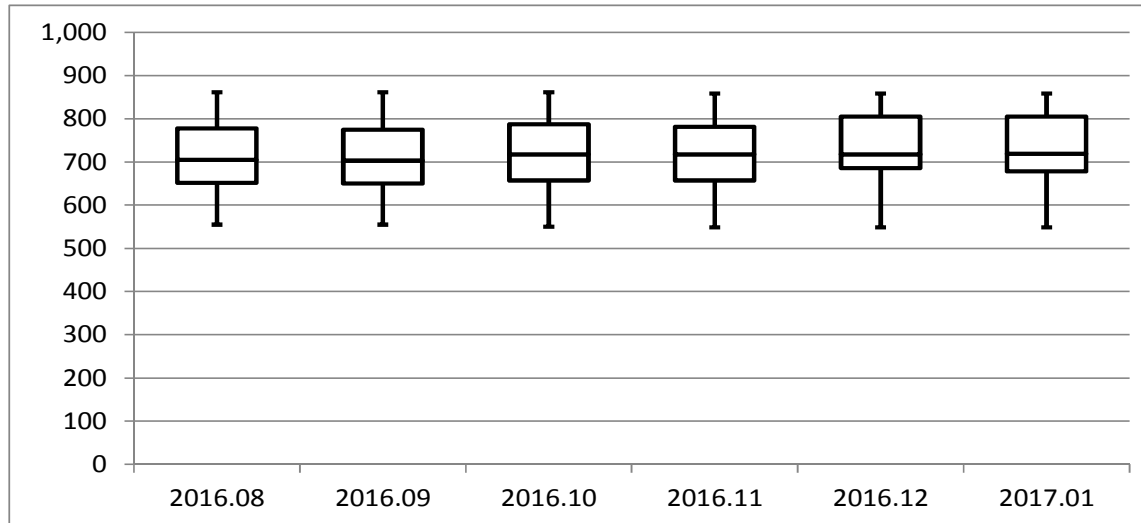
まとめ売りを除外、3000円以上を除外



○商品

品目	9631 整髪料
対象月	平成29年01月

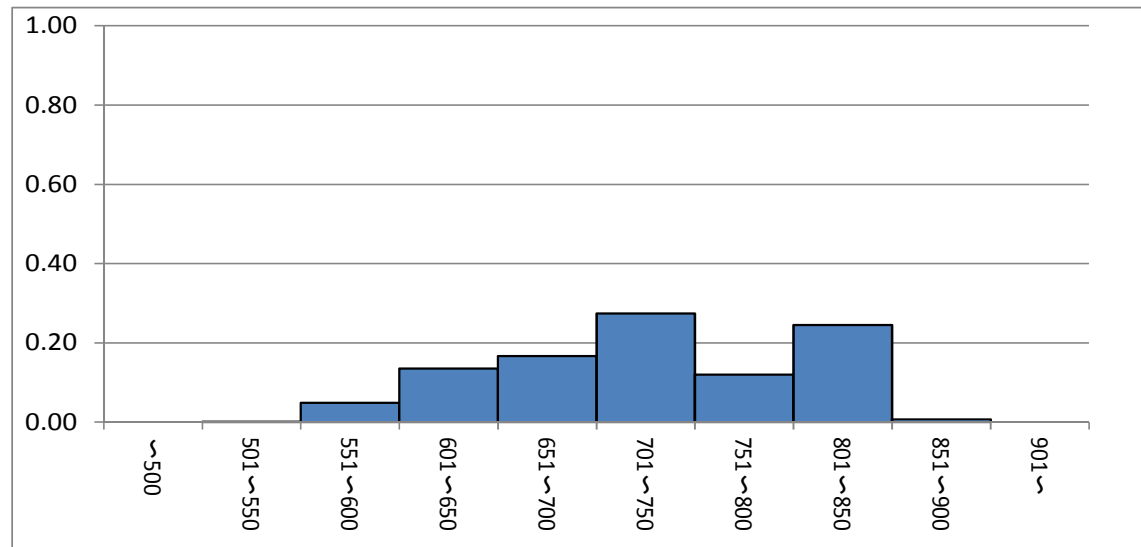
◆月別推移



ショッピングサイト

	2016.08	2016.09	2016.10	2016.11	2016.12	2017.01
最大値	861	861	861	859	859	859
75%値	778	775	787	782	805	805
中央値	705	703	718	718	718	719
25%値	652	650	657	657	686	678
最小値	555	555	550	549	549	549
n	943	929	1106	1112	1217	1209
平均値	712	709	717	716	728	727
変動係数	0.10	0.11	0.10	0.10	0.10	0.10

◆価格分布(対象月)



【対象規格等】

ヘアワックス, 80g入り, 「ギャツビー ムービングラバー スパイキーエッジ」, 「ギャツビー ムービングラバー ワイルドシェイク」又は「ウーノ ハイブリッドハード」

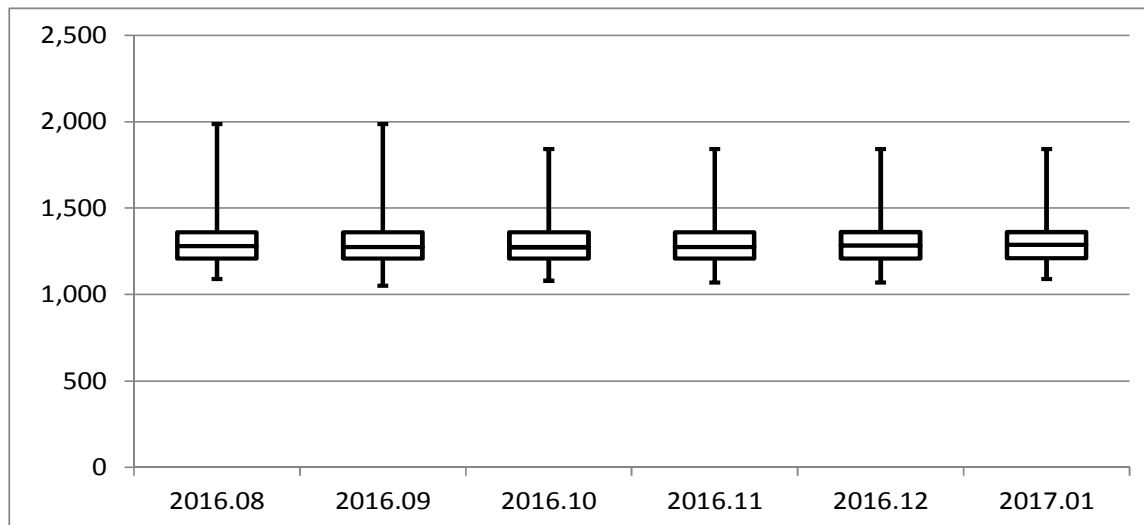
【クリーニング処理】

まとめ売りを除外  
2000円以上、500円未満を除外

○商品

品目	9661 化粧水(カウンセリングを除く。)
対象月	平成29年01月

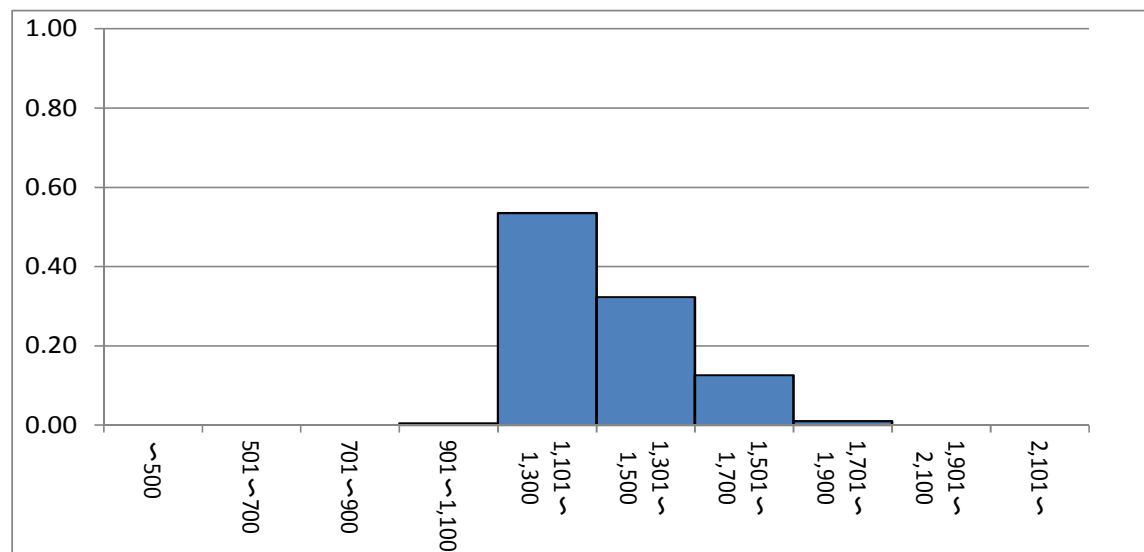
◆月別推移



ショッピングサイト

	2016.08	2016.09	2016.10	2016.11	2016.12	2017.01
最大値	1,986	1,986	1,842	1,842	1,842	1,842
75%値	1,360	1,360	1,360	1,360	1,361	1,361
中央値	1,280	1,275	1,274	1,276	1,285	1,288
25%値	1,209	1,208	1,208	1,208	1,209	1,210
最小値	1,090	1,050	1,080	1,069	1,069	1,090
n	156	166	145	161	206	198
平均値	1,310	1,293	1,286	1,286	1,310	1,319
変動係数	0.13	0.12	0.11	0.11	0.10	0.10

◆価格分布(対象月)



【対象規格等】

セルフ化粧品, ポリ容器入り(200mL入り), 「アクアレーベル ホワイトアップローション」又は「フレッシュル ローション(ホワイト)N」

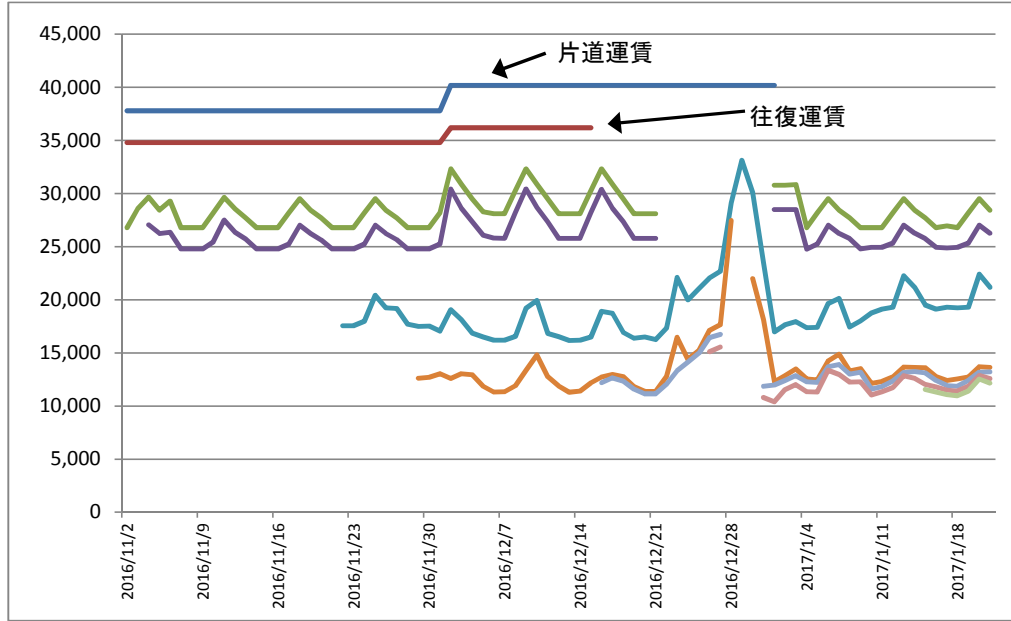
【クリーニング処理】

まとめ売りなどを除外

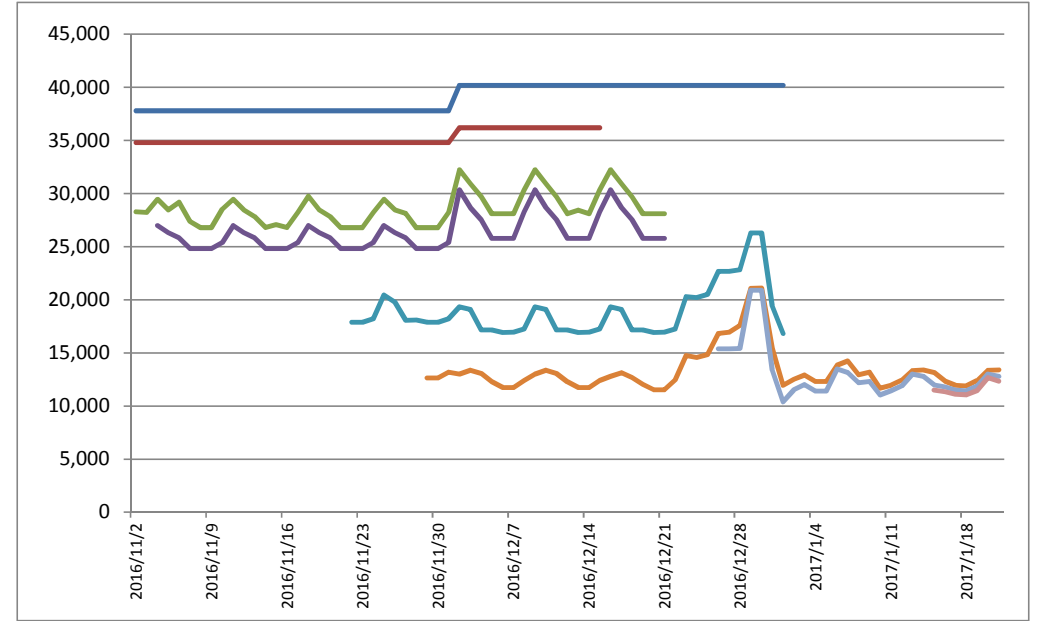
航空運賃  
01 東京(羽田) - 札幌(新千歳)  
A社

[11月1日予約]

別紙  
1-6

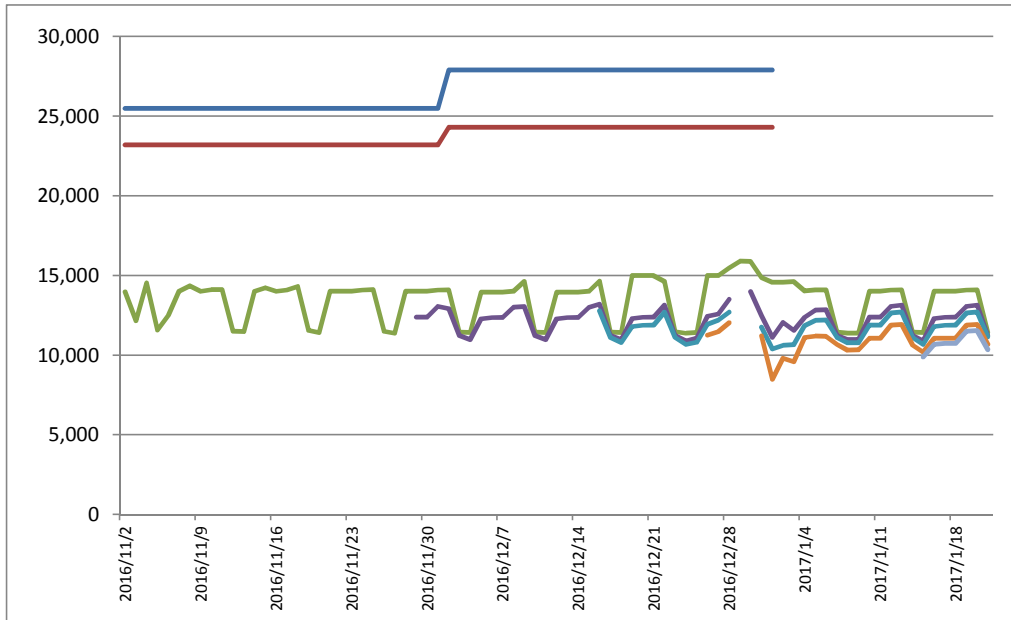


B社

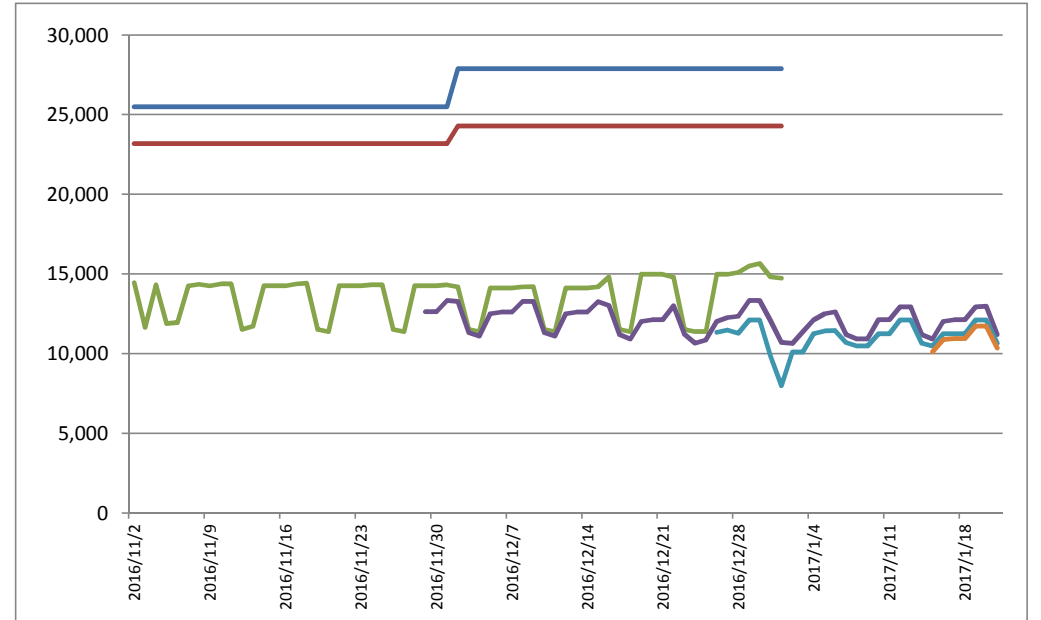


02 東京(羽田) - 大阪(伊丹)  
A社

[11月1日予約]

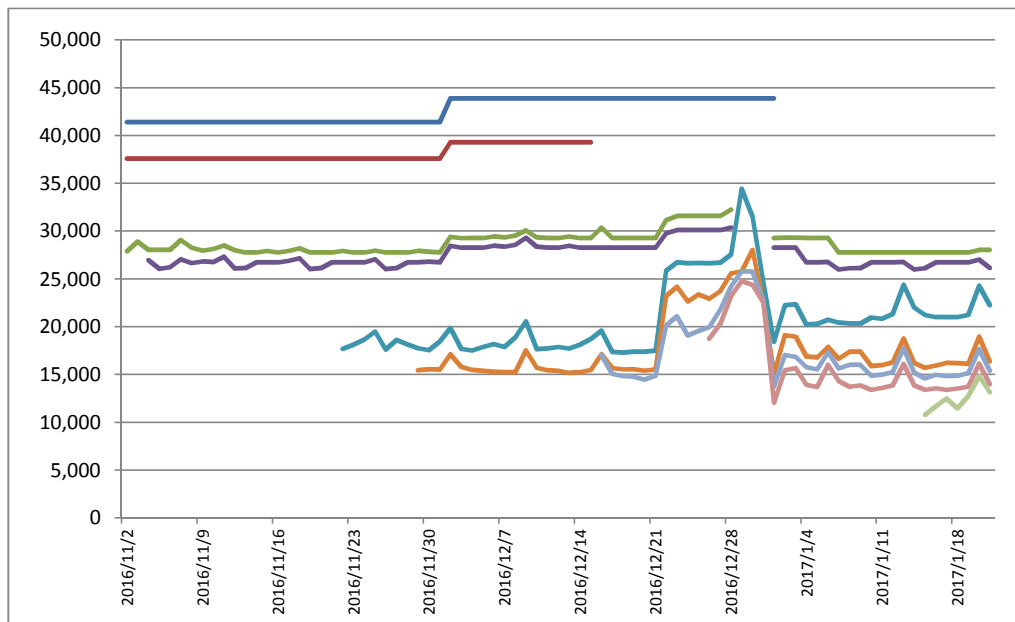


B社

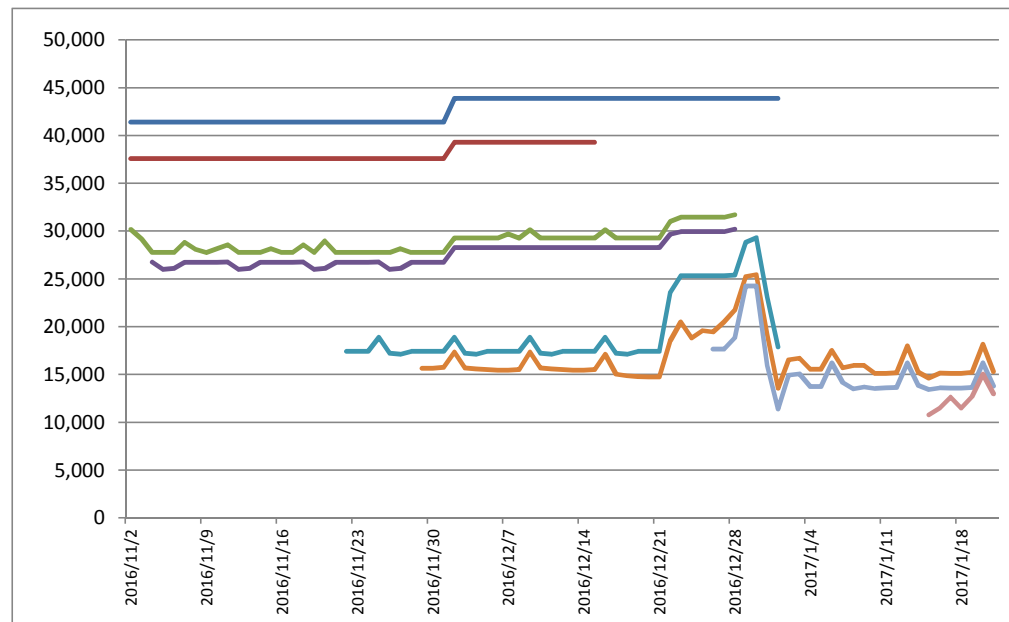


03 東京(羽田)-福岡  
A社

[11月1日予約]

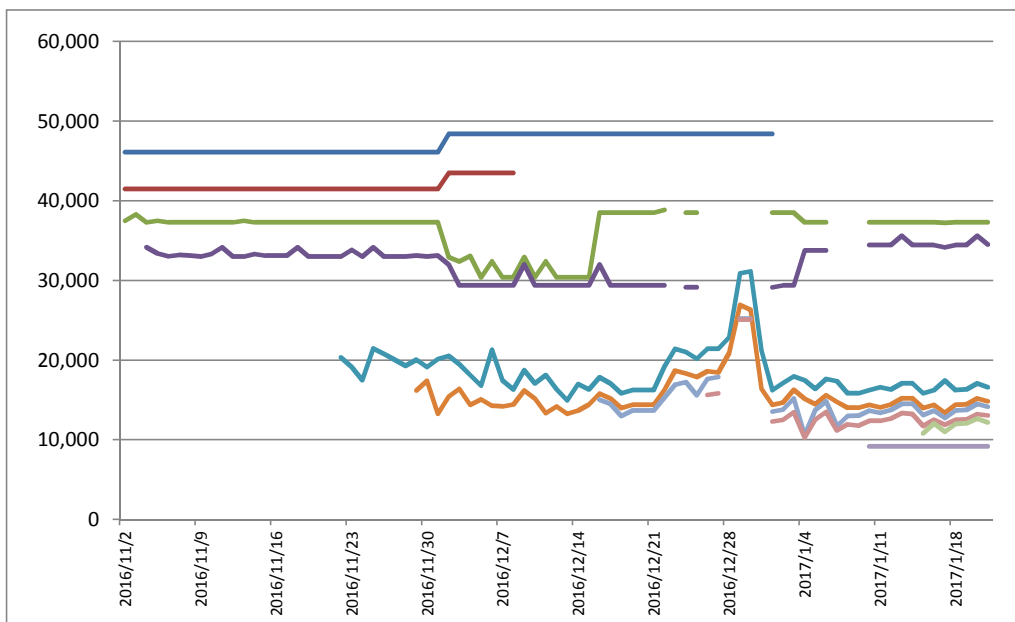


B社

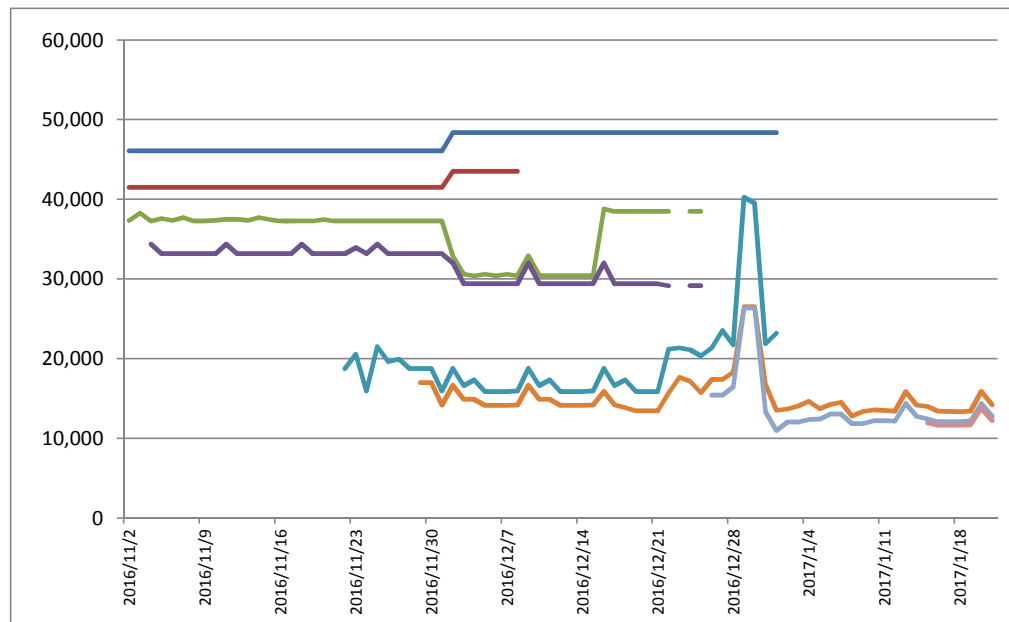


04 東京(羽田)-沖縄(那覇)  
A社

[11月1日予約]

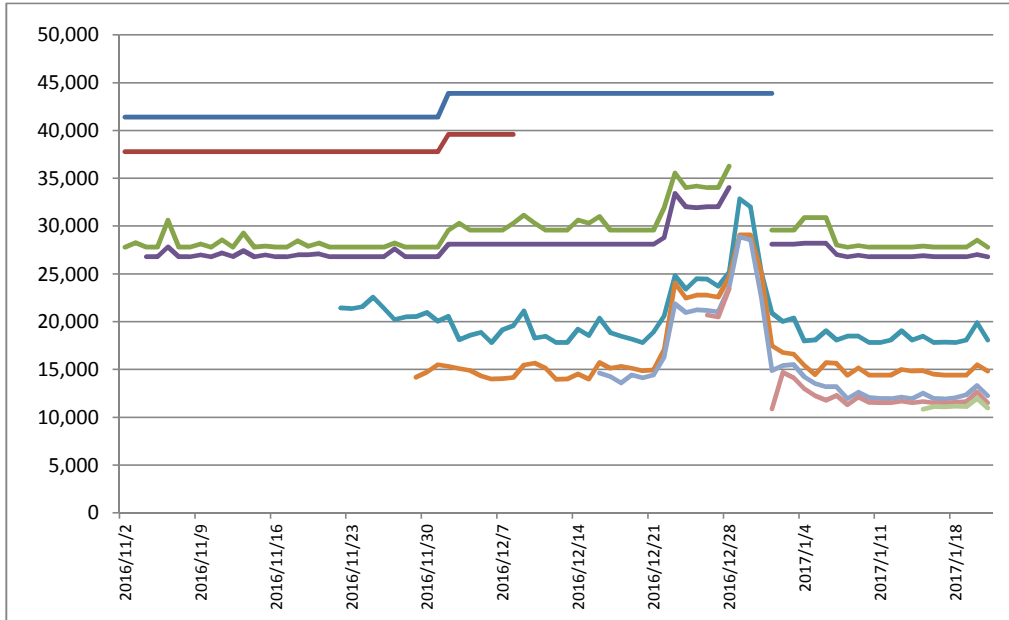


B社

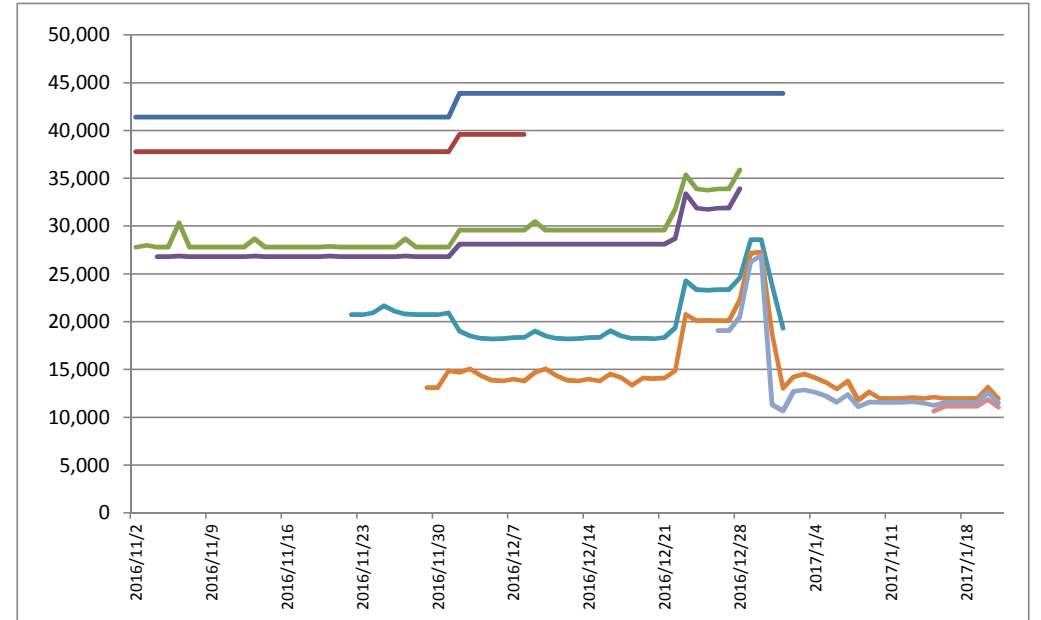


05 東京(羽田)-熊本  
A社

[11月1日予約]

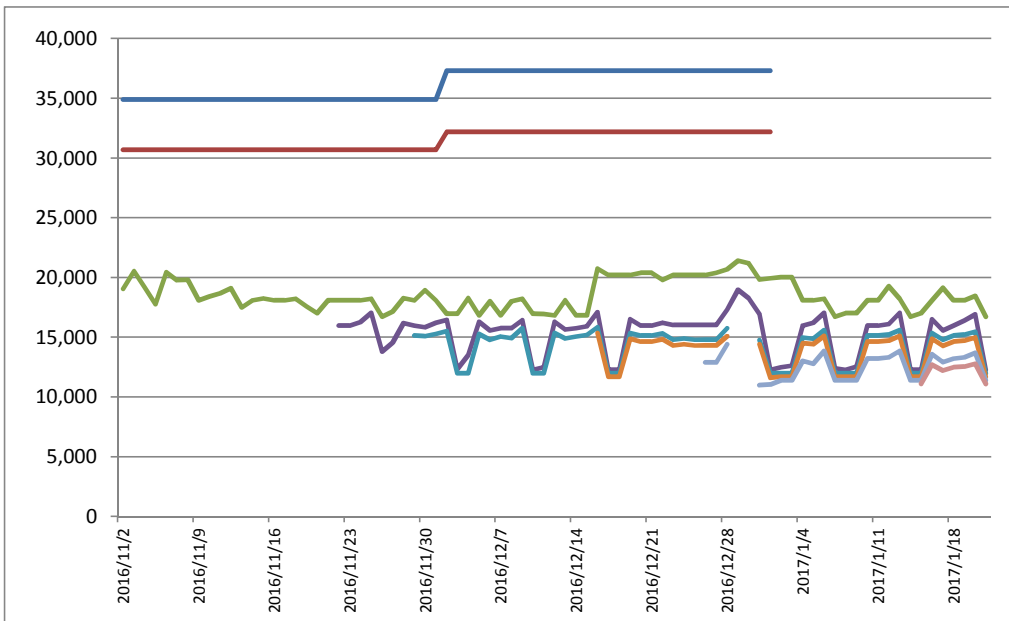


B社

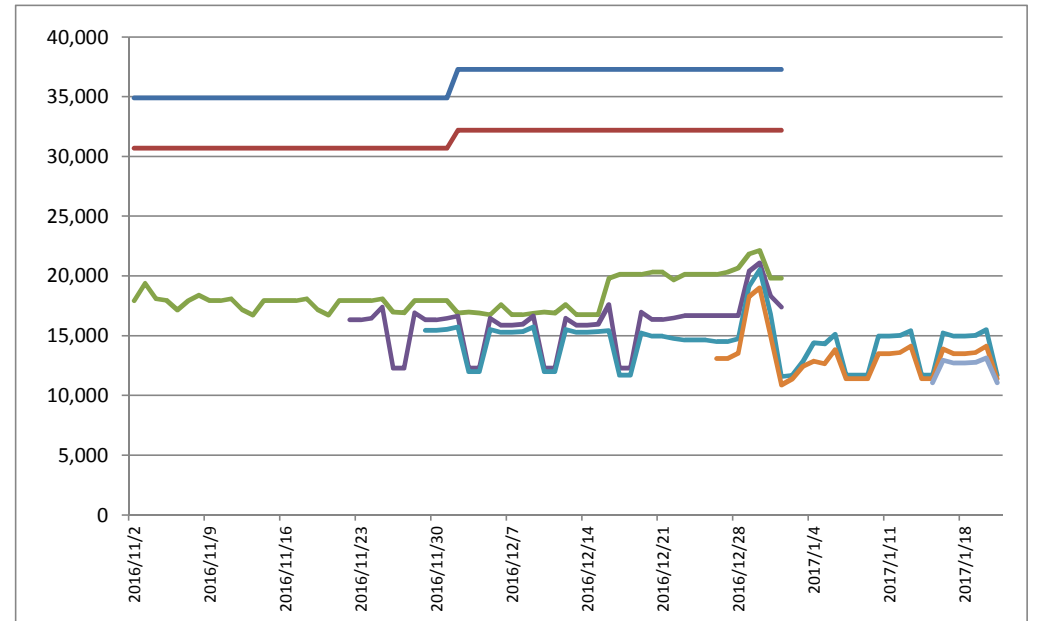


06 東京(羽田)-広島  
A社

[11月1日予約]

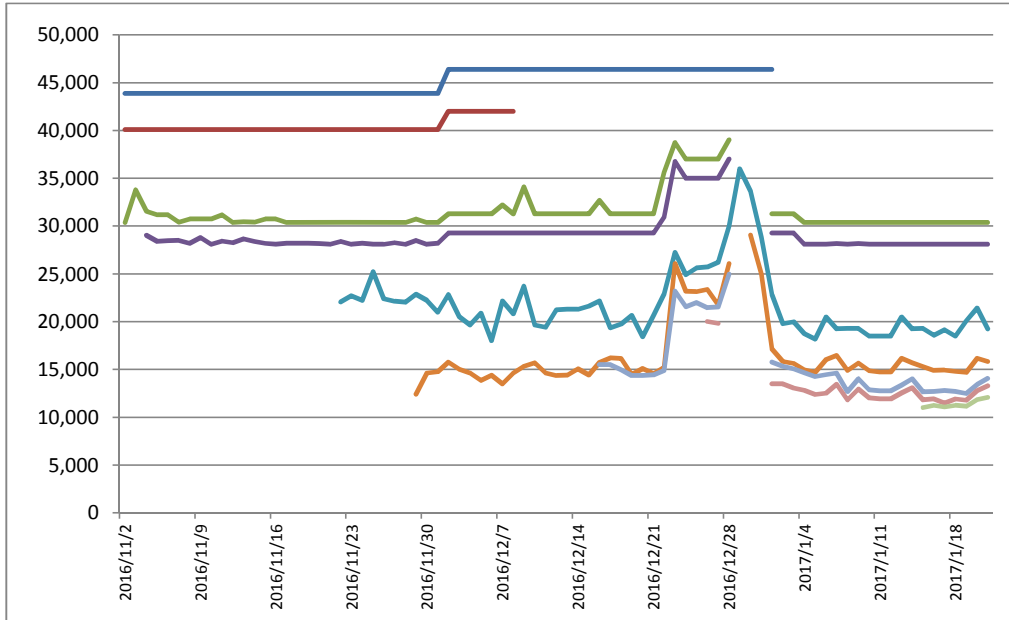


B社

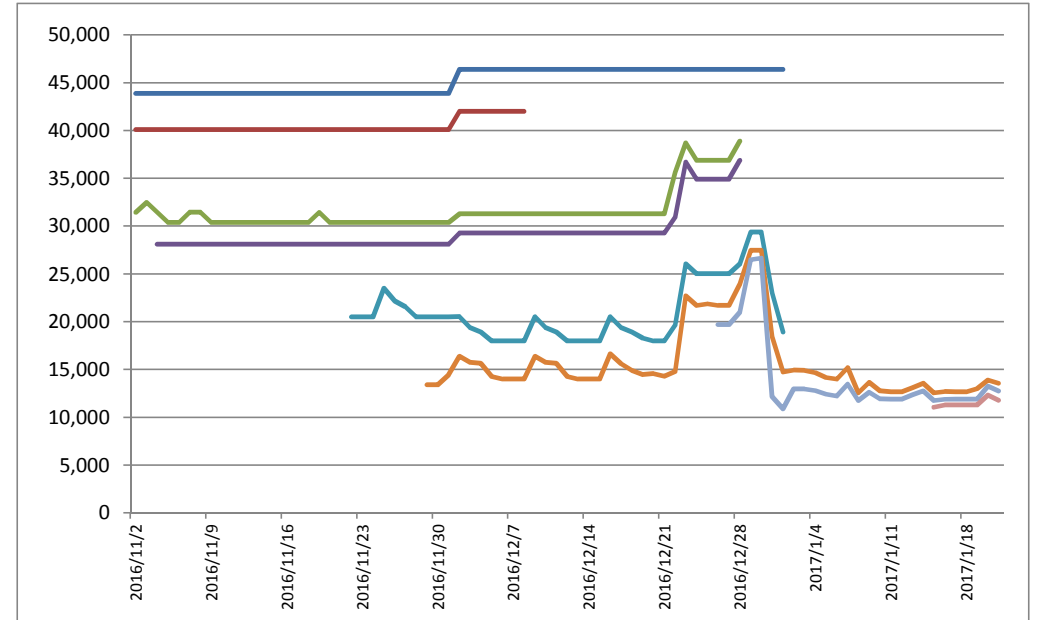


07 東京(羽田)-長崎  
A社

[11月1日予約]

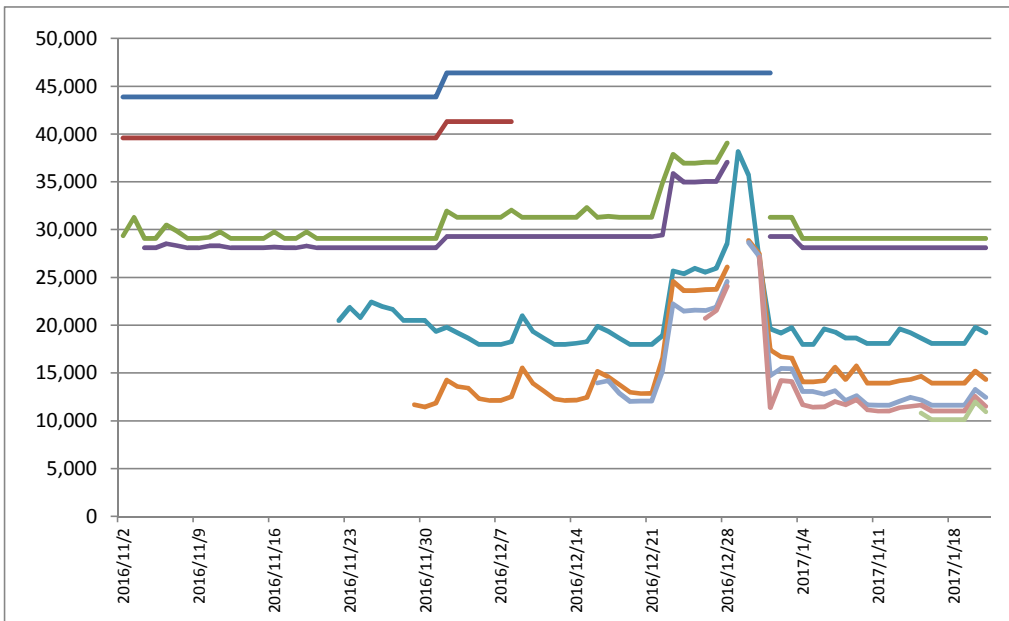


B社

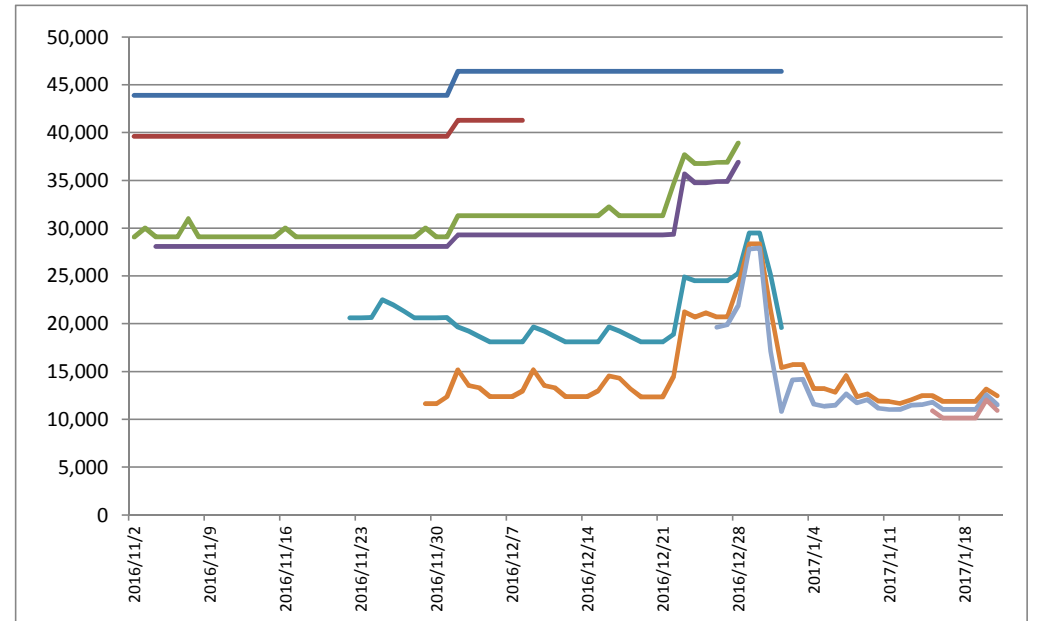


08 東京(羽田)-鹿児島  
A社

[11月1日予約]

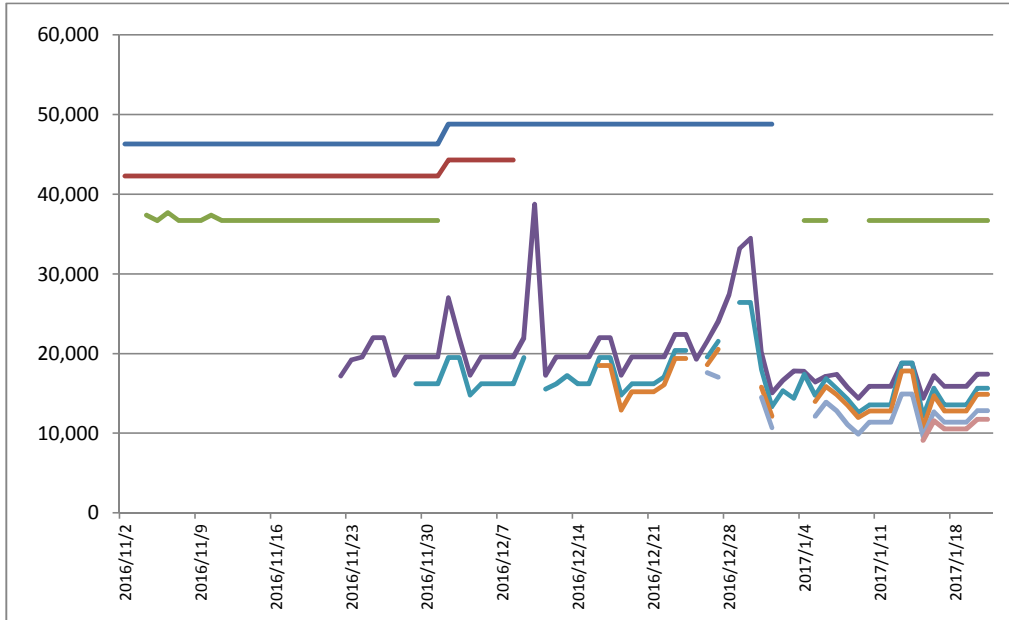


B社

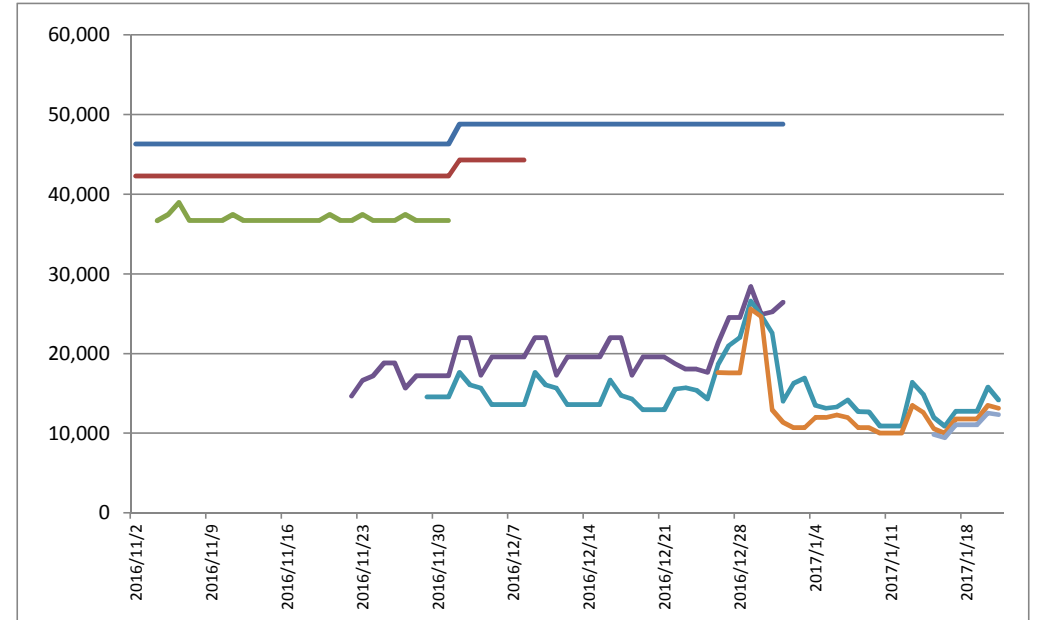


09 大阪(関西) - 札幌(新千歳)  
A社

[11月1日予約]

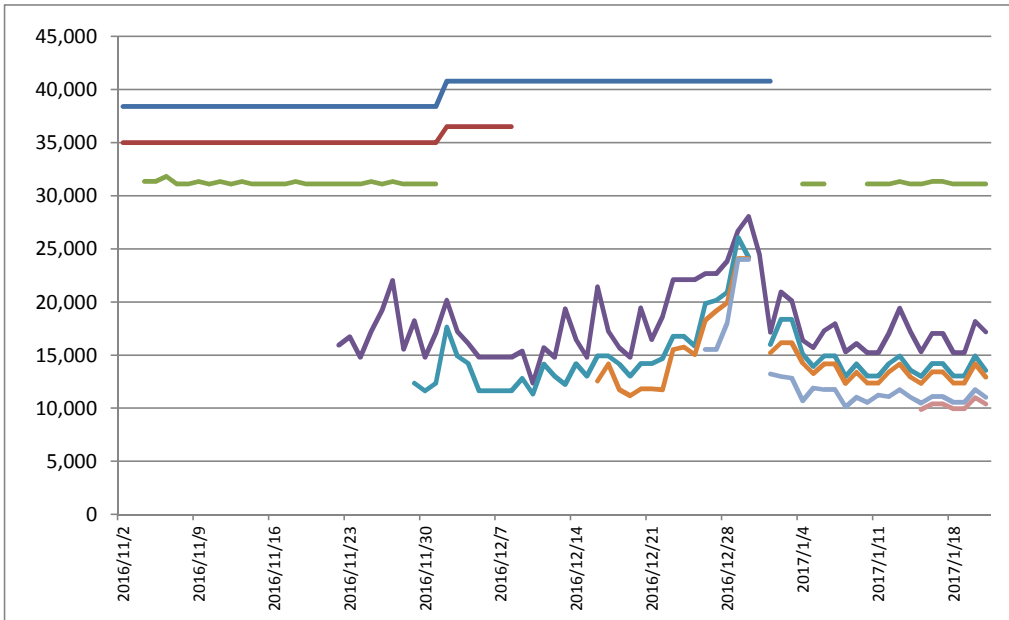


B社

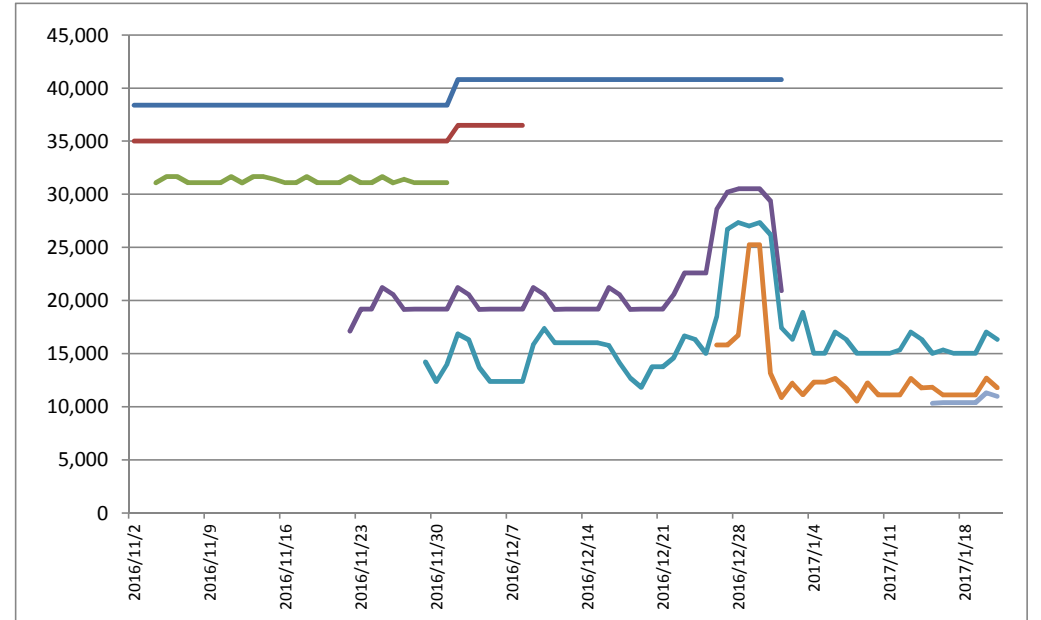


10 大阪(関西) - 沖縄(那覇)  
A社

[11月1日予約]

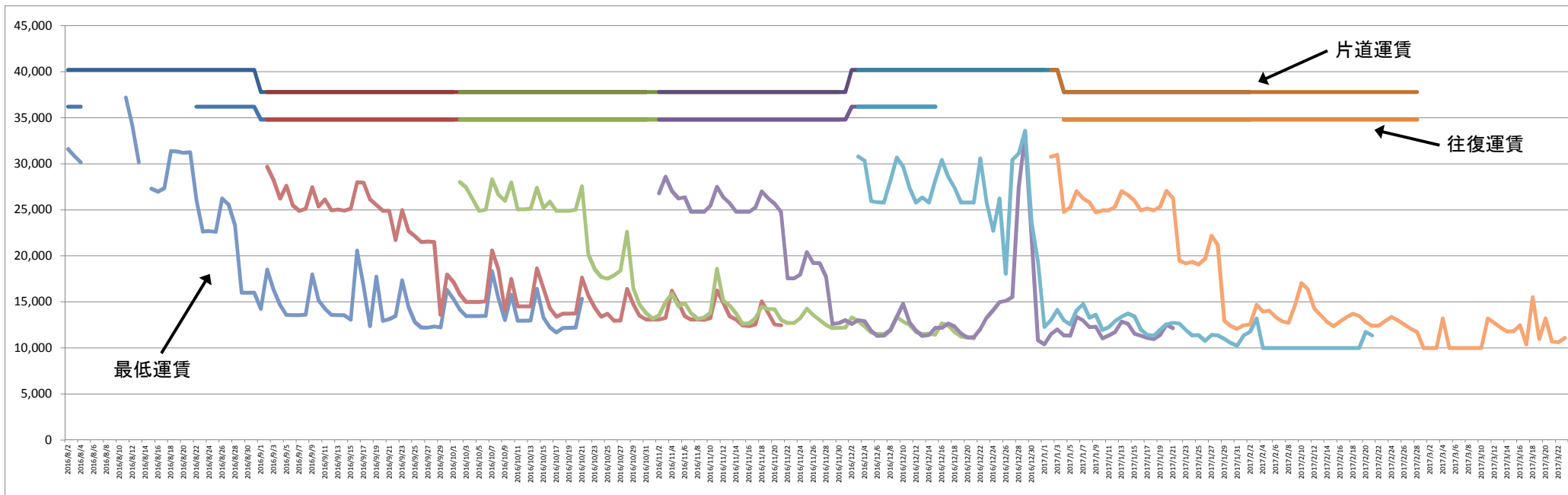


B社

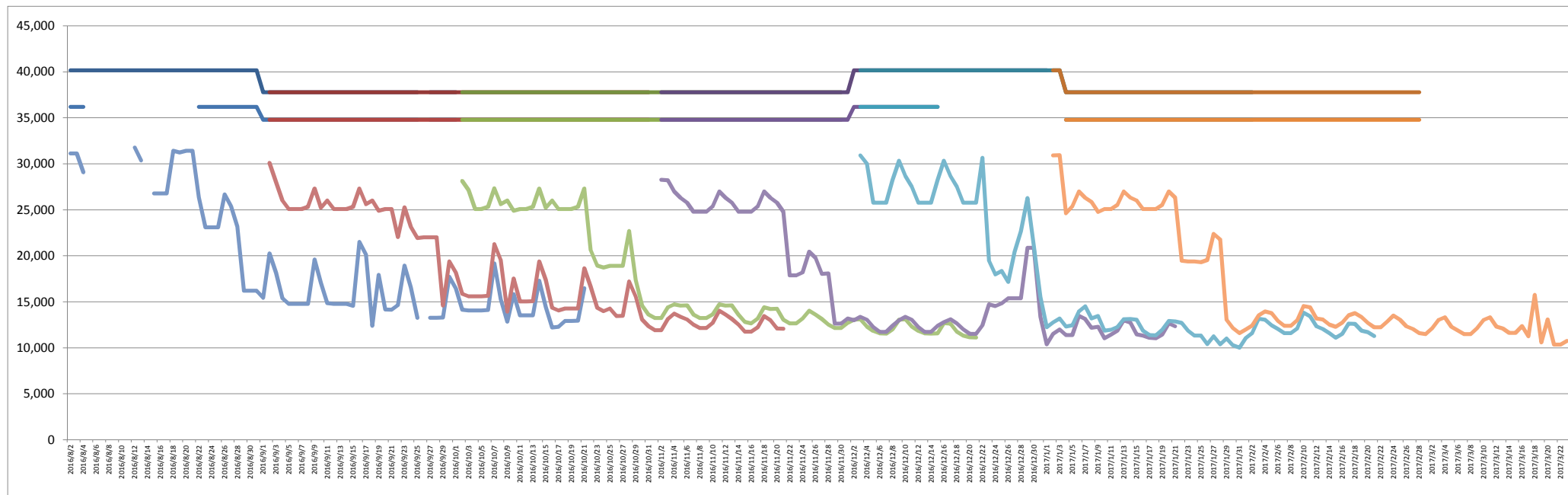


航空運賃

東京(羽田)-札幌(新千歳) [各月初め(色別)における片道運賃/往復運賃/最低運賃]  
A社



B社

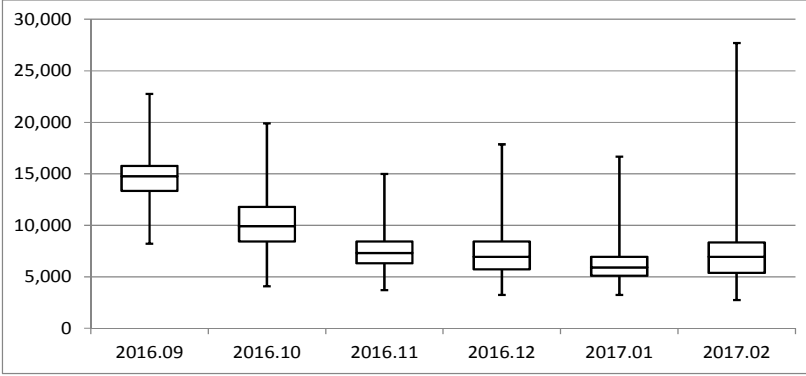




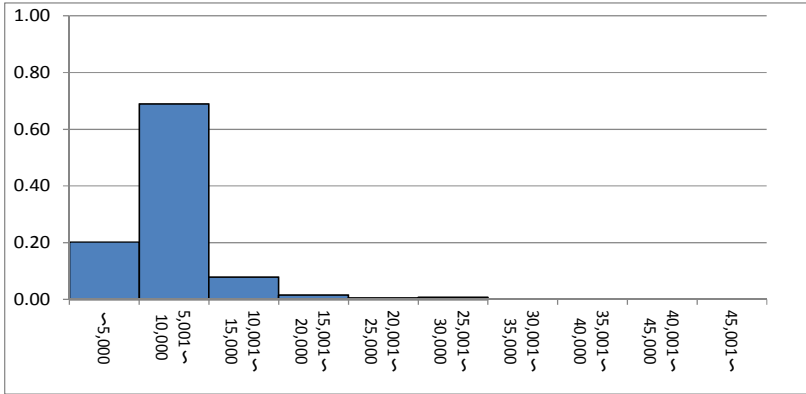
○宿泊料

品目	9383 - 9386 宿泊料
地域	01 北海道:札幌(洋室、1泊朝食付き)
対象月	平成29年02月

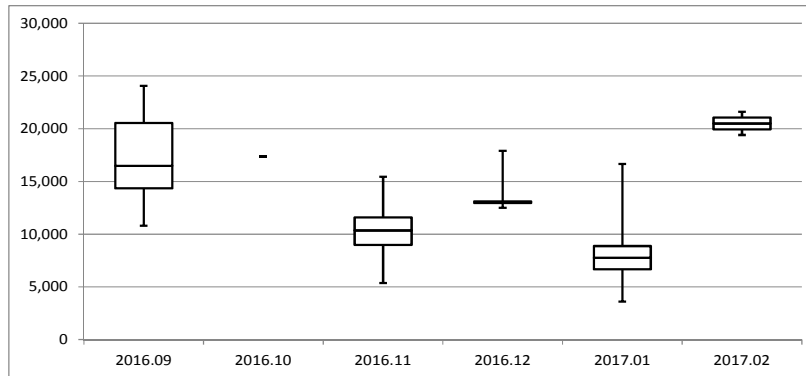
◆月別推移



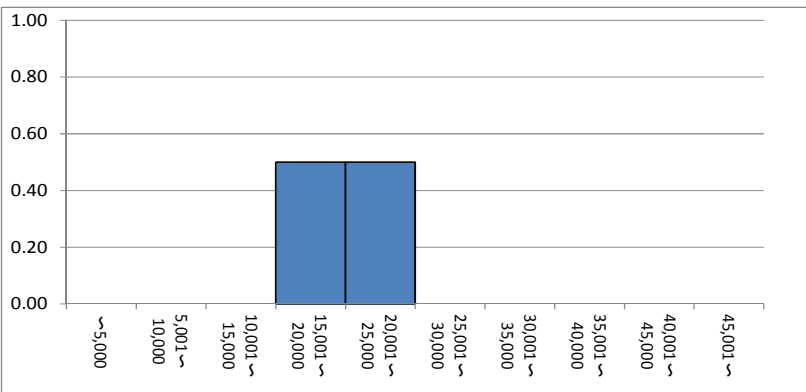
◆価格分布(対象月)



◆月別推移



◆価格分布(対象月)



旅行サイト3社全体:平日

	2016.09	2016.10	2016.11	2016.12	2017.01	2017.02
最大値	22,777	19,908	15,000	17,870	16,666	27,700
75%値	15,771	11,806	8,410	8,414	6,956	8,333
中央値	14,757	9,908	7,314	6,945	5,926	6,944
25%値	13,334	8,438	6,311	5,741	5,093	5,371
最小値	8,200	4,075	3,704	3,240	3,240	2,732
n	60	381	434	446	476	505
平均値	15,270	10,402	7,546	7,402	6,314	7,303

※ 小売物価統計調査の調査日のデータを対象とした。

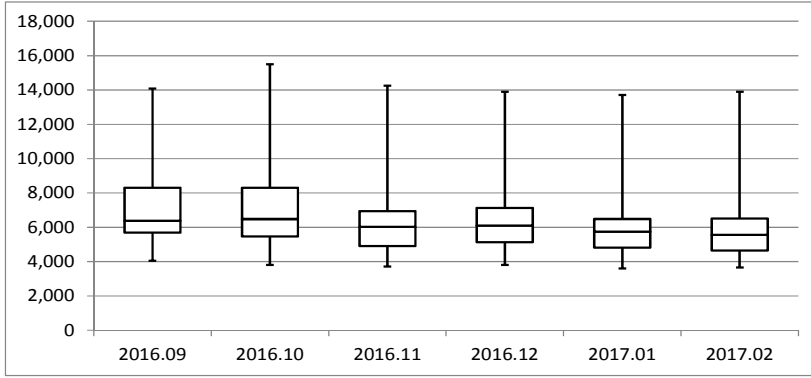
旅行サイト3社全体:休前日

	2016.09	2016.10	2016.11	2016.12	2017.01	2017.02
最大値	24,074	17,400	15,462	17,916	16,667	21,600
75%値	20,539	17,400	11,575	13,102	8,875	21,050
中央値	16,481	17,400	10,370	12,963	7,769	20,500
25%値	14,351	17,400	8,982	12,963	6,666	19,950
最小値	10,800	17,400	5,371	12,500	3,612	19,400
n	38	2	260	7	414	2
平均値	17,218	17,400	10,341	13,644	8,054	20,500

○宿泊料

品目	9383 - 9386 宿泊料
地域	04 宮城県:仙台(洋室、1泊朝食付き)
対象月	平成29年02月

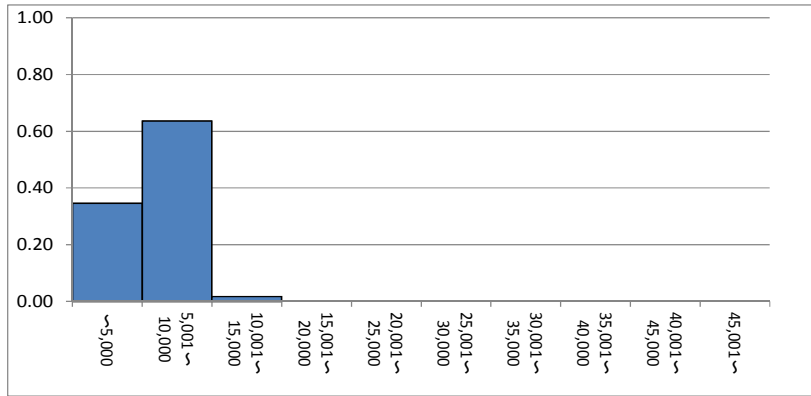
◆月別推移



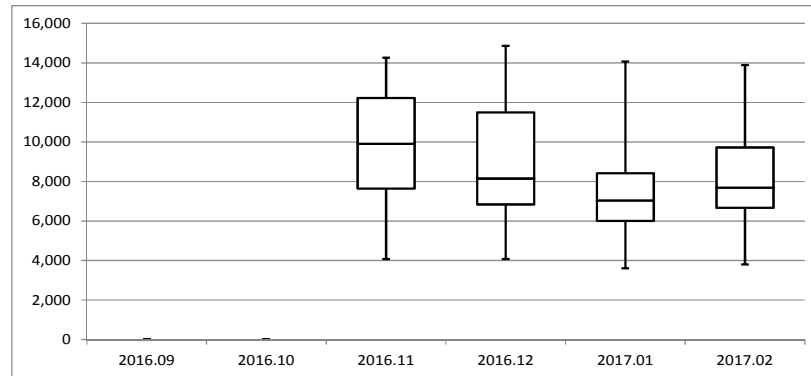
旅行サイト3社全体:平日

	2016.09	2016.10	2016.11	2016.12	2017.01	2017.02
最大値	14,075	15,500	14,259	13,888	13,704	13,888
75%値	8,300	8,300	6,944	7,135	6,482	6,504
中央値	6,371	6,481	6,018	6,112	5,740	5,556
25%値	5,695	5,462	4,908	5,139	4,815	4,657
最小値	4,050	3,800	3,703	3,800	3,611	3,657
n	211	295	321	397	394	393
平均値	6,988	6,963	6,155	6,427	5,969	5,830

◆価格分布(対象月)



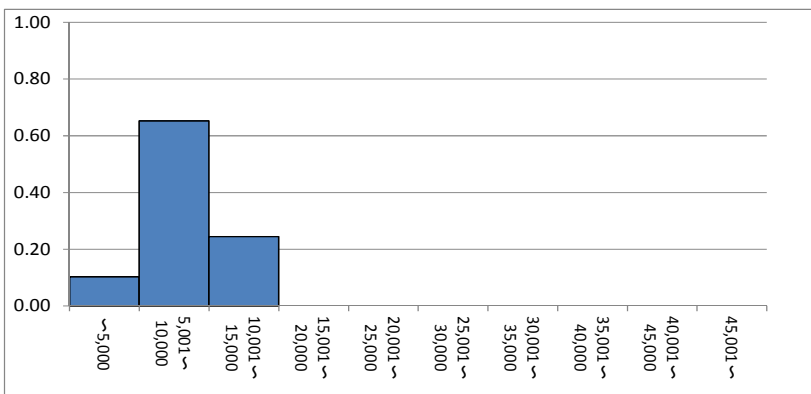
◆月別推移



旅行サイト3社全体:休前日

	2016.09	2016.10	2016.11	2016.12	2017.01	2017.02
最大値	-	-	14,259	14,862	14,074	13,888
75%値	-	-	12,223	11,500	8,417	9,718
中央値	-	-	9,907	8,149	7,038	7,688
25%値	-	-	7,638	6,842	6,005	6,667
最小値	-	-	4,074	4,075	3,611	3,800
n	0	0	137	115	342	262
平均値	-	-	9,867	9,166	7,296	8,245

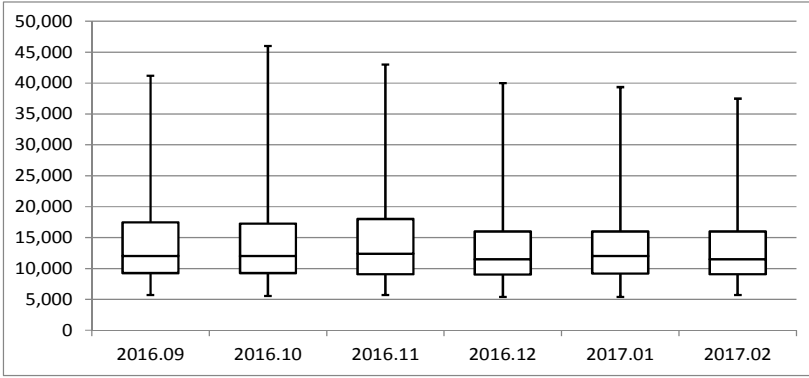
◆価格分布(対象月)



○宿泊料

品目	9383 - 9386 宿泊料
地域	09 栃木県:日光・鬼怒川(和室、1泊2食付き)
対象月	平成29年02月

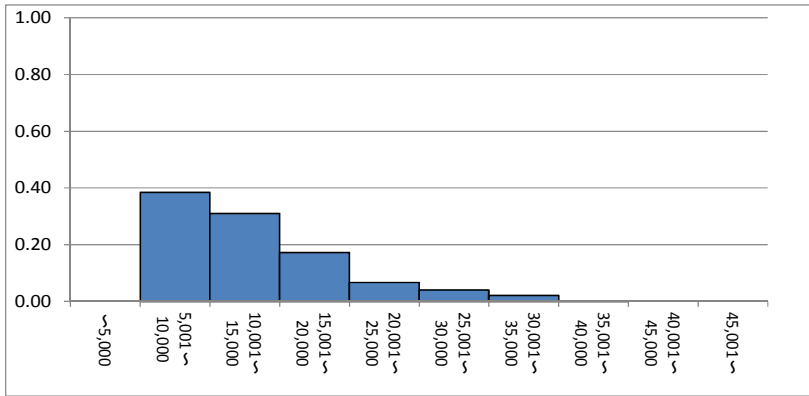
◆月別推移



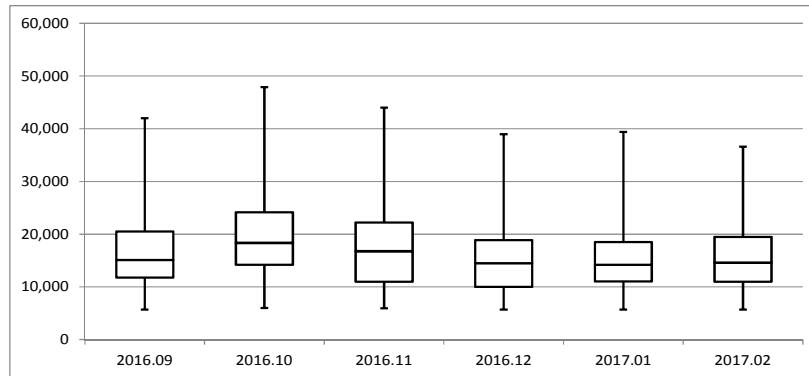
旅行サイト3社全体:平日

	2016.09	2016.10	2016.11	2016.12	2017.01	2017.02
最大値	41,203	46,037	43,000	40,000	39,351	37,500
75%値	17,450	17,280	18,000	16,000	16,000	16,000
中央値	12,037	12,000	12,420	11,491	12,000	11,500
25%値	9,260	9,259	9,075	9,000	9,195	9,075
最小値	5,699	5,555	5,699	5,400	5,400	5,699
n	506	605	577	642	671	686
平均値	14,465	14,539	14,941	13,375	13,627	13,372

◆価格分布(対象月)



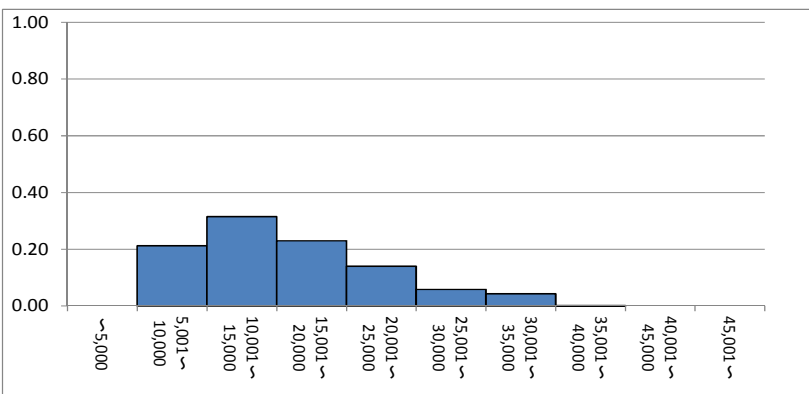
◆月別推移



旅行サイト3社全体:休前日

	2016.09	2016.10	2016.11	2016.12	2017.01	2017.02
最大値	42,000	47,900	44,000	39,000	39,400	36,574
75%値	20,500	24,167	22,242	18,900	18,500	19,500
中央値	15,138	18,360	16,770	14,500	14,200	14,605
25%値	11,780	14,196	11,012	10,000	11,018	11,000
最小値	5,699	6,000	5,926	5,699	5,699	5,699
n	483	327	424	593	593	514
平均値	16,758	19,917	17,720	15,464	15,551	15,891

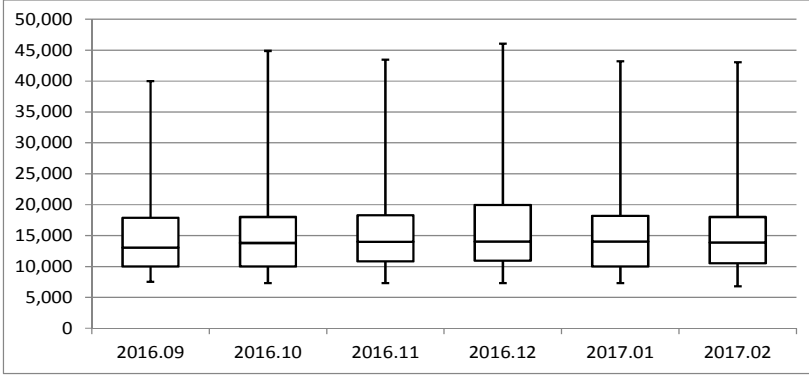
◆価格分布(対象月)



○宿泊料

品目	9383 - 9386 宿泊料
地域	14 神奈川県:真鶴・湯河原(和室、1泊2食付き)
対象月	平成29年02月

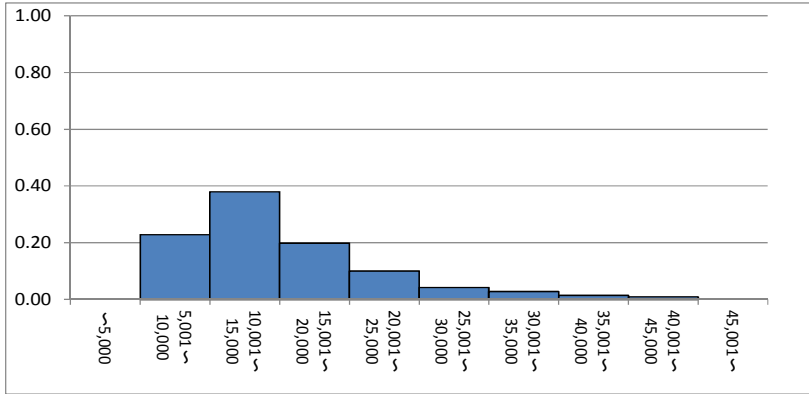
◆月別推移



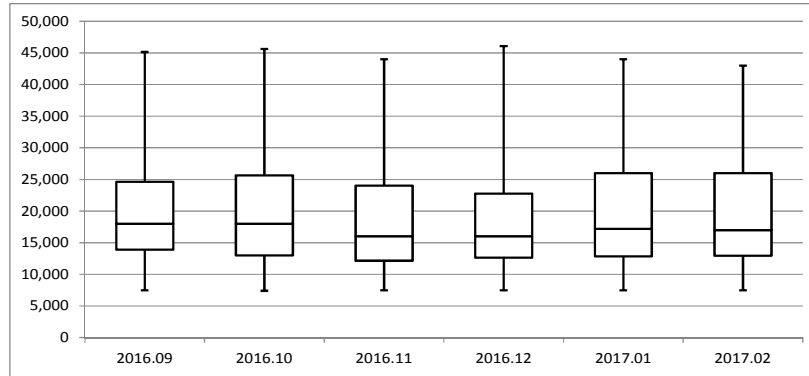
旅行サイト3社全体:平日

	2016.09	2016.10	2016.11	2016.12	2017.01	2017.02
最大値	40,000	44,900	43,500	46,064	43,200	43,065
75%値	17,846	18,000	18,292	19,980	18,197	18,000
中央値	13,040	13,800	14,000	14,040	14,040	13,870
25%値	10,000	10,000	10,800	10,925	10,000	10,500
最小値	7,500	7,300	7,300	7,300	7,300	6,800
n	343	422	411	365	395	429
平均値	14,809	15,386	15,743	16,211	15,772	15,604

◆価格分布(対象月)



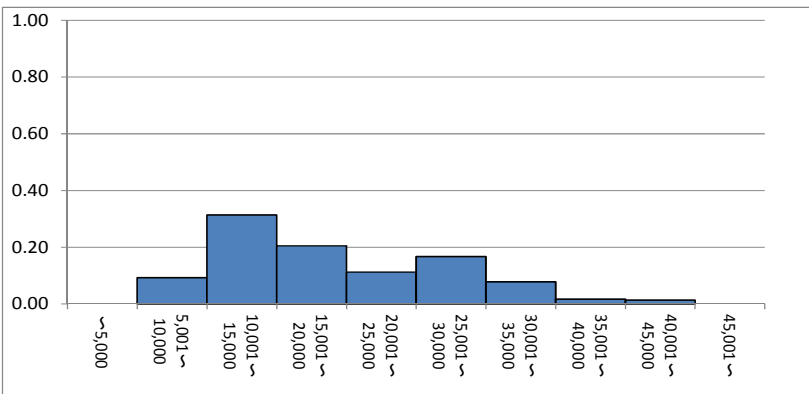
◆月別推移



旅行サイト3社全体:休前日

	2016.09	2016.10	2016.11	2016.12	2017.01	2017.02
最大値	45,144	45,638	44,000	46,065	44,000	43,000
75%値	24,625	25,654	24,000	22,765	26,000	26,000
中央値	18,000	18,000	16,000	16,000	17,205	17,000
25%値	13,884	13,000	12,141	12,639	12,850	12,960
最小値	7,500	7,407	7,500	7,500	7,500	7,500
n	304	276	256	247	314	293
平均値	19,828	19,921	17,861	17,869	20,020	19,332

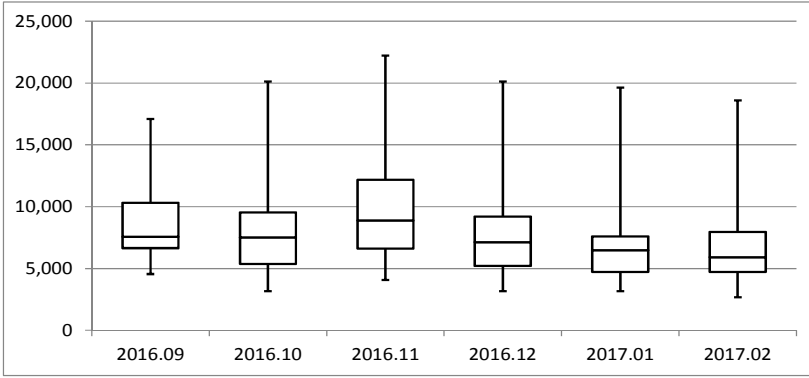
◆価格分布(対象月)



○宿泊料

品目	9383 - 9386 宿泊料
地域	17 石川県:金沢(洋室、1泊朝食付き)
対象月	平成29年02月

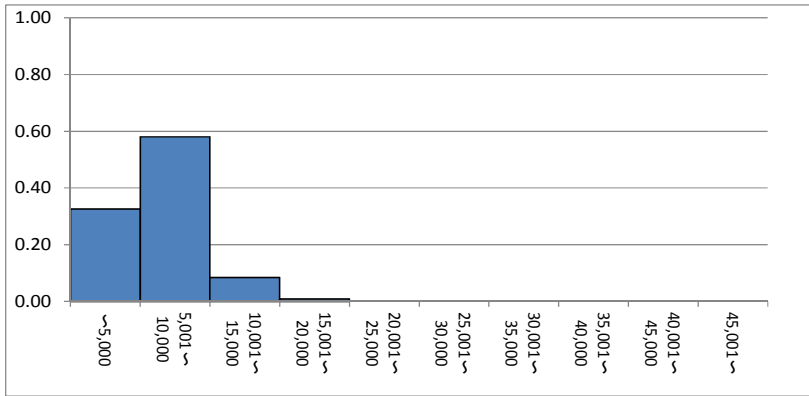
◆月別推移



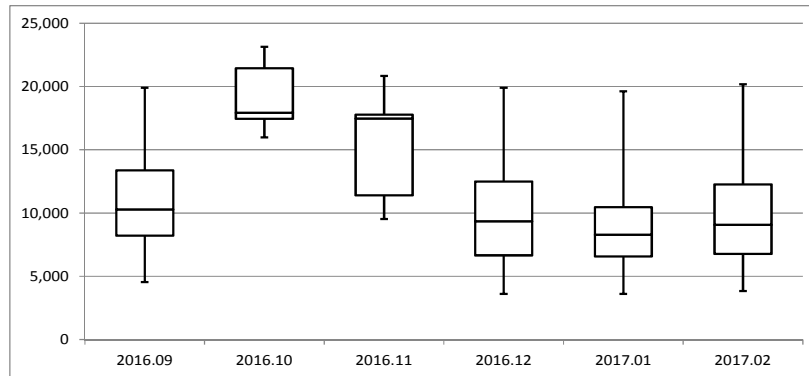
旅行サイト3社全体:平日

	2016.09	2016.10	2016.11	2016.12	2017.01	2017.02
最大値	17,111	20,120	22,223	20,120	19,629	18,588
75%値	10,324	9,538	12,176	9,200	7,590	7,962
中央値	7,569	7,500	8,888	7,130	6,477	5,913
25%値	6,654	5,370	6,620	5,208	4,723	4,710
最小値	4,555	3,148	4,074	3,148	3,148	2,685
n	142	210	95	223	223	224
平均値	8,794	7,947	9,691	7,445	6,606	6,459

◆価格分布(対象月)



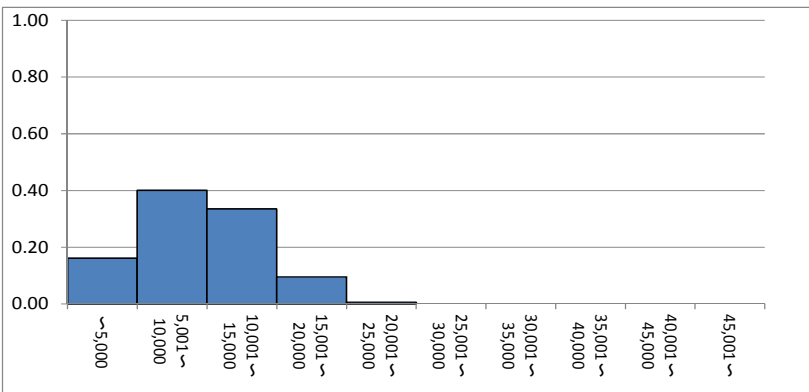
◆月別推移



旅行サイト3社全体:休前日

	2016.09	2016.10	2016.11	2016.12	2017.01	2017.02
最大値	19,907	23,149	20,834	19,907	19,630	20,185
75%値	13,380	21,436	17,778	12,500	10,462	12,268
中央値	10,277	17,917	17,477	9,351	8,287	9,074
25%値	8,217	17,442	11,403	6,667	6,575	6,759
最小値	4,555	15,972	9,537	3,611	3,611	3,842
n	78	10	24	91	179	167
平均値	10,757	19,046	15,547	9,674	8,821	9,671

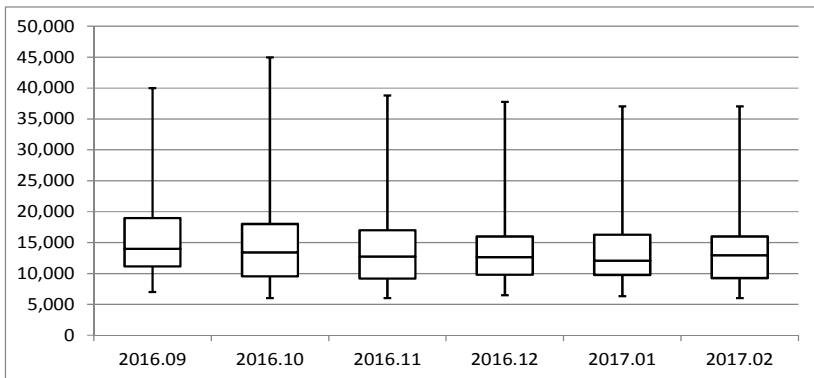
◆価格分布(対象月)



○宿泊料

品目	9383 - 9386 宿泊料
地域	21 岐阜県:高山・新穂高・平湯(和室、1泊2食付き)
対象月	平成29年02月

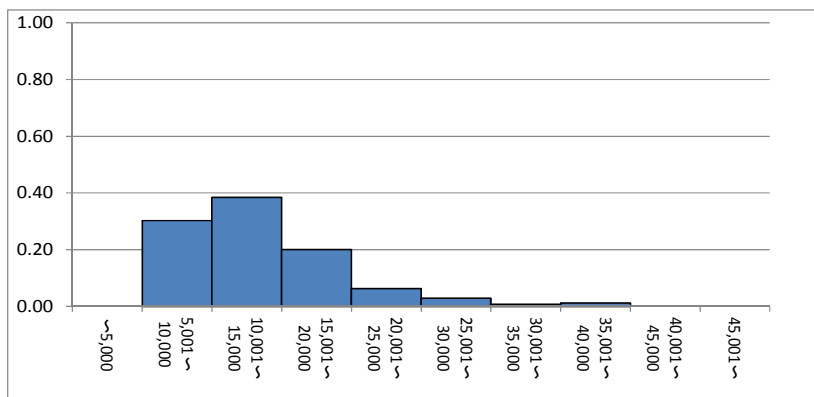
◆月別推移



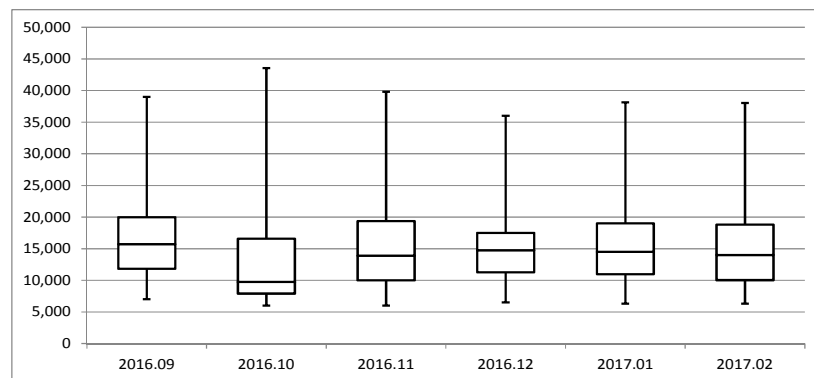
旅行サイト3社全体:平日

	2016.09	2016.10	2016.11	2016.12	2017.01	2017.02
最大値	40,000	45,000	38,800	37,800	37,018	37,018
75%値	18,950	18,000	17,000	16,000	16,275	16,000
中央値	14,000	13,439	12,744	12,665	12,100	12,960
25%値	11,150	9,556	9,186	9,800	9,781	9,260
最小値	7,000	6,000	6,000	6,500	6,297	6,000
n	227	390	253	404	384	413
平均値	16,207	14,950	14,391	13,510	13,740	13,659

◆価格分布(対象月)



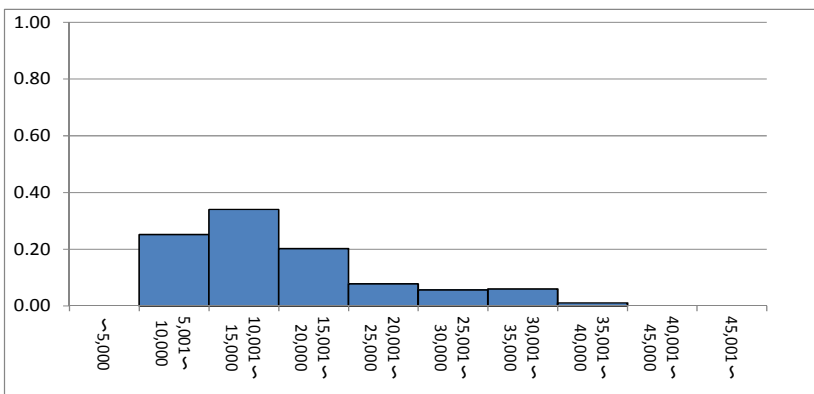
◆月別推移



旅行サイト3社全体:休前日

	2016.09	2016.10	2016.11	2016.12	2017.01	2017.02
最大値	39,018	43,519	39,787	36,000	38,148	38,055
75%値	20,000	16,583	19,370	17,500	19,000	18,800
中央値	15,718	9,720	13,889	14,769	14,500	14,000
25%値	11,839	7,913	10,000	11,300	11,000	10,026
最小値	7,037	6,019	6,019	6,500	6,297	6,297
n	212	71	191	349	351	282
平均値	17,373	13,014	15,587	15,148	15,760	15,583

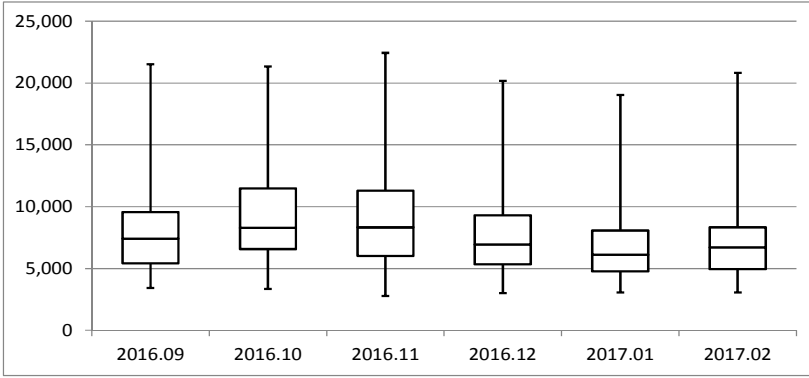
◆価格分布(対象月)



○宿泊料

品目	9383 - 9386 宿泊料
地域	23 愛知県:名古屋(洋室、1泊朝食付き)
対象月	平成29年02月

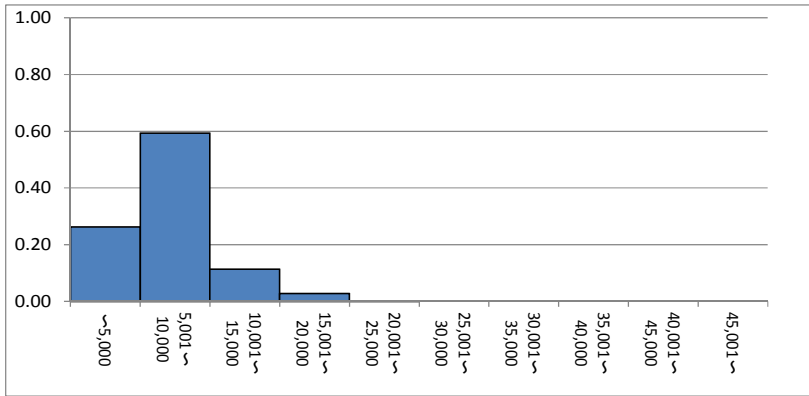
◆月別推移



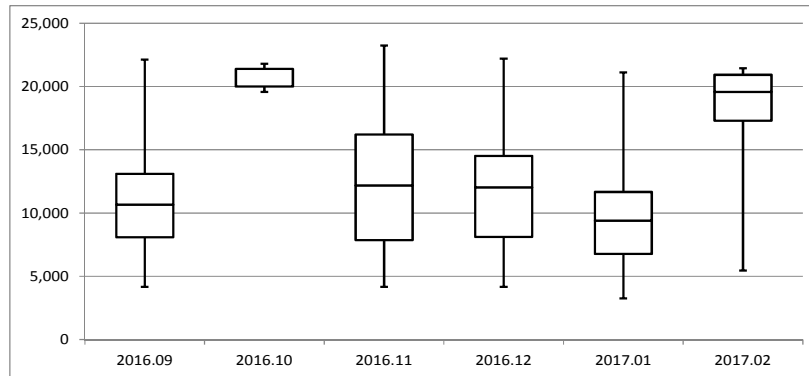
旅行サイト3社全体:平日

	2016.09	2016.10	2016.11	2016.12	2017.01	2017.02
最大値	21,527	21,346	22,453	20,185	19,037	20,833
75%値	9,579	11,482	11,285	9,305	8,078	8,333
中央値	7,407	8,288	8,334	6,945	6,112	6,712
25%値	5,417	6,575	6,018	5,324	4,768	4,954
最小値	3,416	3,350	2,778	3,000	3,056	3,056
n	295	299	282	421	426	430
平均値	8,008	9,386	9,208	7,768	6,914	7,175

◆価格分布(対象月)



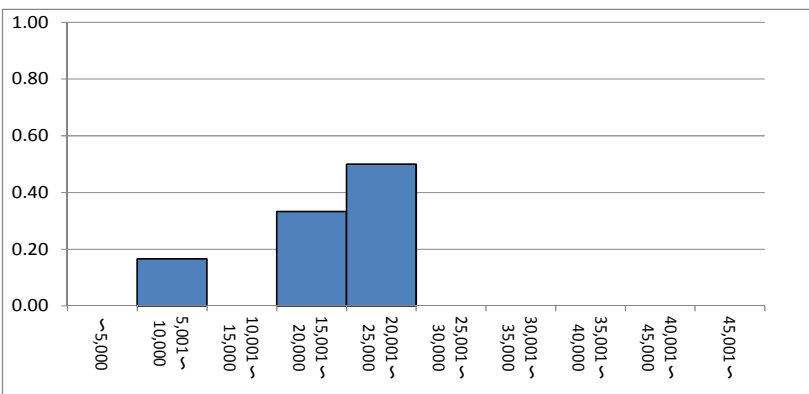
◆月別推移



旅行サイト3社全体:休前日

	2016.09	2016.10	2016.11	2016.12	2017.01	2017.02
最大値	22,129	21,805	23,250	22,222	21,120	21,435
75%値	13,101	21,388	16,203	14,526	11,666	20,925
中央値	10,671	21,388	12,185	12,037	9,399	19,576
25%値	8,092	20,000	7,871	8,125	6,773	17,312
最小値	4,166	19,583	4,166	4,166	3,250	5,450
n	136	5	113	176	315	12
平均値	11,098	20,833	12,371	11,801	9,588	17,278

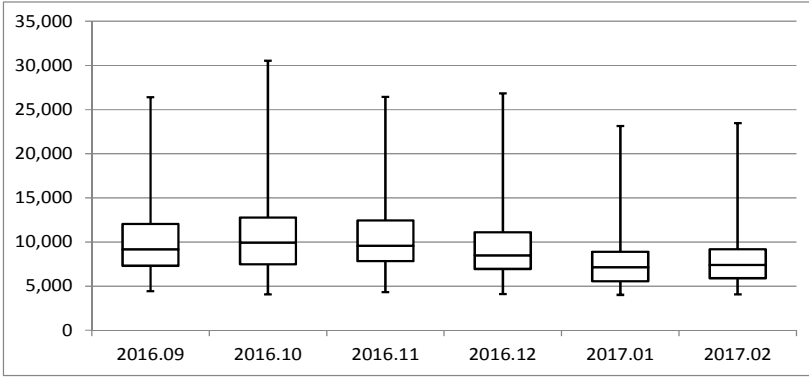
◆価格分布(対象月)



○宿泊料

品目	9383 - 9386 宿泊料
地域	27 大阪府:大阪(洋室、1泊朝食付き)
対象月	平成29年02月

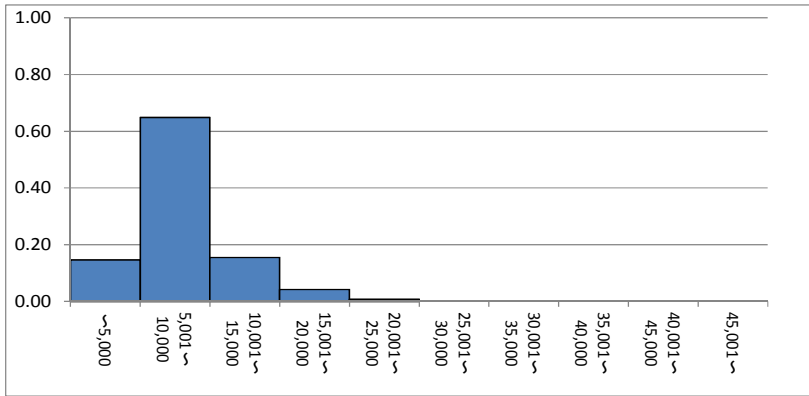
◆月別推移



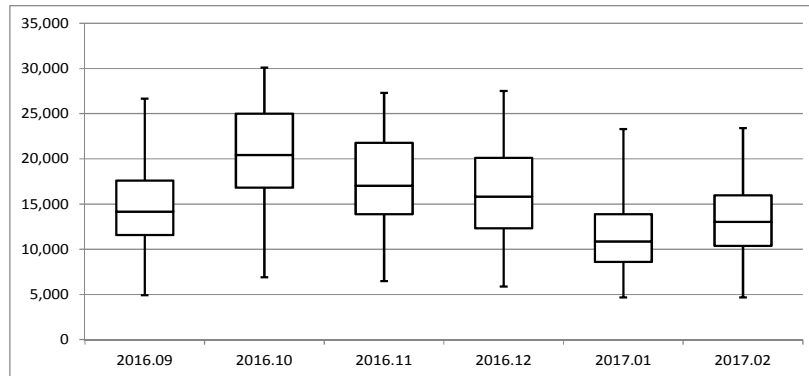
旅行サイト3社全体:平日

	2016.09	2016.10	2016.11	2016.12	2017.01	2017.02
最大値	26,398	30,555	26,430	26,851	23,125	23,473
75%値	12,037	12,778	12,440	11,112	8,888	9,167
中央値	9,185	9,954	9,561	8,500	7,130	7,407
25%値	7,311	7,477	7,824	6,945	5,556	5,889
最小値	4,439	4,050	4,333	4,121	4,000	4,050
n	600	714	532	875	877	989
平均値	10,160	10,725	10,972	9,521	7,861	8,108

◆価格分布(対象月)



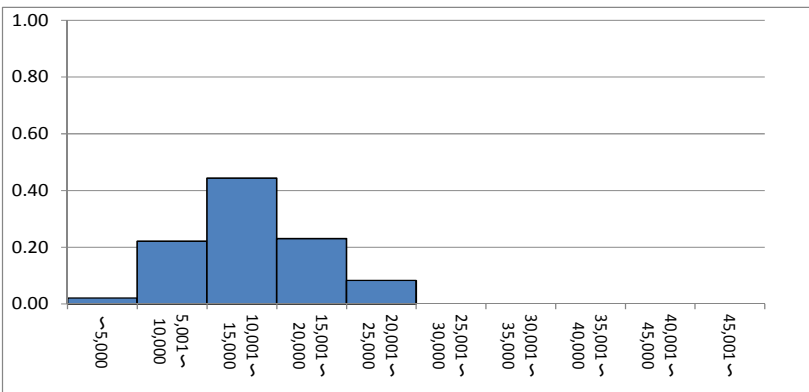
◆月別推移



旅行サイト3社全体:休前日

	2016.09	2016.10	2016.11	2016.12	2017.01	2017.02
最大値	26,666	30,093	27,315	27,500	23,300	23,399
75%値	17,592	25,000	21,760	20,119	13,888	15,954
中央値	14,167	20,420	17,037	15,835	10,879	13,009
25%値	11,558	16,797	13,889	12,327	8,600	10,370
最小値	4,900	6,900	6,482	5,879	4,650	4,650
n	320	169	253	286	593	482
平均値	14,894	20,691	17,338	16,381	11,485	13,196

◆価格分布(対象月)

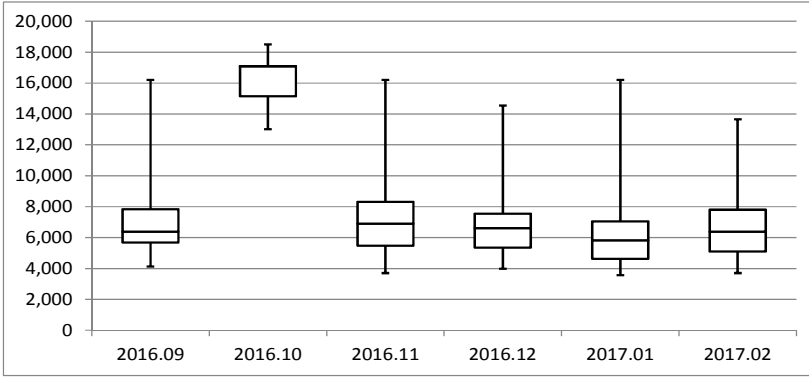




○宿泊料

品目	9383 - 9386 宿泊料
地域	34 広島県:広島(洋室、1泊朝食付き)
対象月	平成29年02月

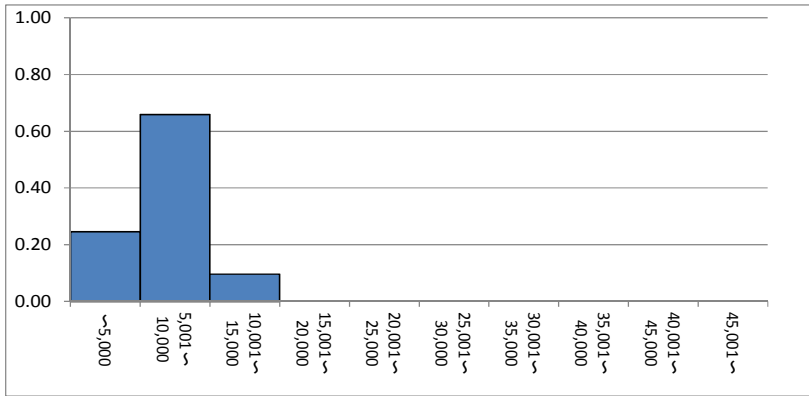
◆月別推移



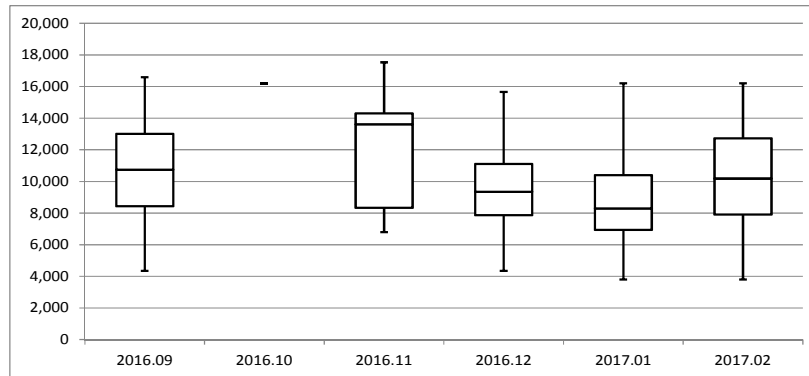
旅行サイト3社全体:平日

	2016.09	2016.10	2016.11	2016.12	2017.01	2017.02
最大値	16,203	18,500	16,203	14,536	16,203	13,657
75%値	7,835	17,084	8,325	7,546	7,058	7,800
中央値	6,388	17,084	6,900	6,621	5,834	6,388
25%値	5,686	15,139	5,472	5,353	4,630	5,093
最小値	4,120	13,010	3,703	3,982	3,564	3,703
n	187	6	142	288	276	281
平均値	7,081	16,209	7,679	6,810	6,229	6,708

◆価格分布(対象月)



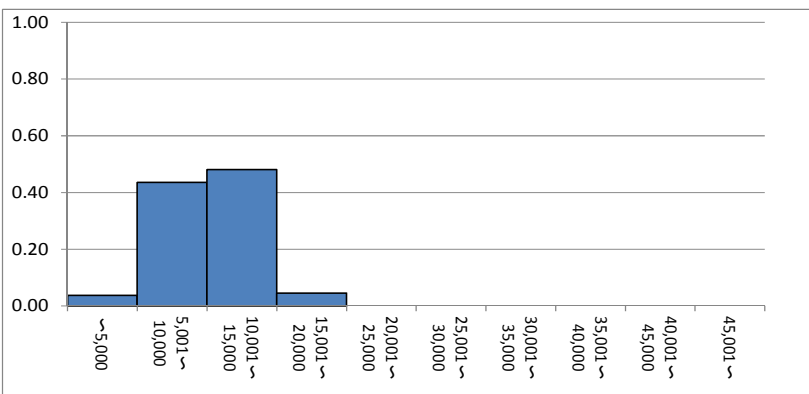
◆月別推移



旅行サイト3社全体:休前日

	2016.09	2016.10	2016.11	2016.12	2017.01	2017.02
最大値	16,600	16,204	17,530	15,649	16,203	16,204
75%値	13,010	16,204	14,306	11,112	10,405	12,731
中央値	10,750	16,204	13,611	9,352	8,300	10,186
25%値	8,426	16,204	8,333	7,871	6,934	7,900
最小値	4,351	16,204	6,806	4,351	3,797	3,797
n	41	1	27	176	202	133
平均値	10,869	16,204	12,058	9,512	8,753	10,217

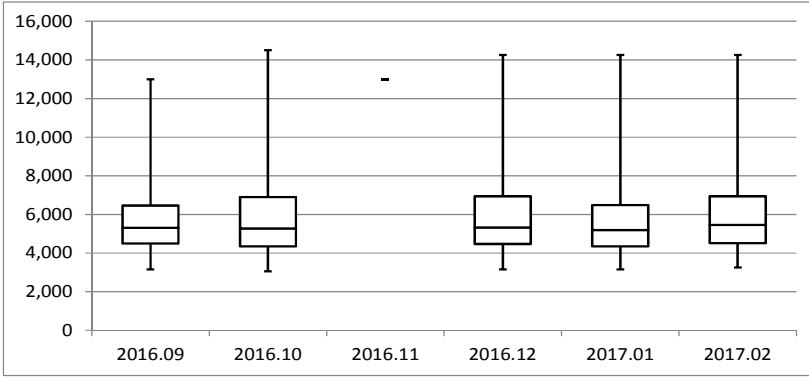
◆価格分布(対象月)



○宿泊料

品目	9383 - 9386 宿泊料
地域	39 高知県:高知(洋室、1泊朝食付き)
対象月	平成29年02月

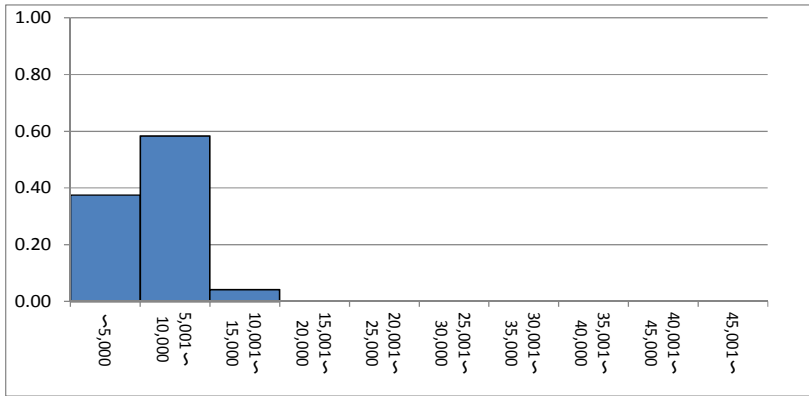
◆月別推移



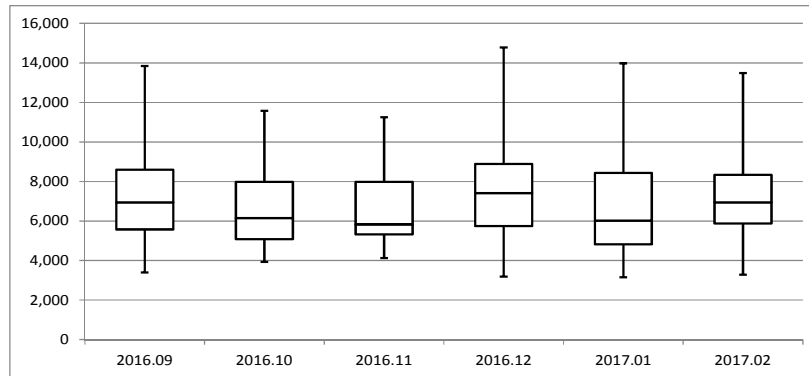
旅行サイト3社全体:平日

	2016.09	2016.10	2016.11	2016.12	2017.01	2017.02
最大値	13,000	14,500	13,000	14,259	14,259	14,259
75%値	6,463	6,899	13,000	6,937	6,481	6,944
中央値	5,306	5,278	13,000	5,324	5,185	5,462
25%値	4,490	4,352	13,000	4,468	4,352	4,515
最小値	3,148	3,056	13,000	3,150	3,148	3,241
n	134	165	2	187	171	168
平均値	5,633	5,873	13,000	5,923	5,637	6,004

◆価格分布(対象月)



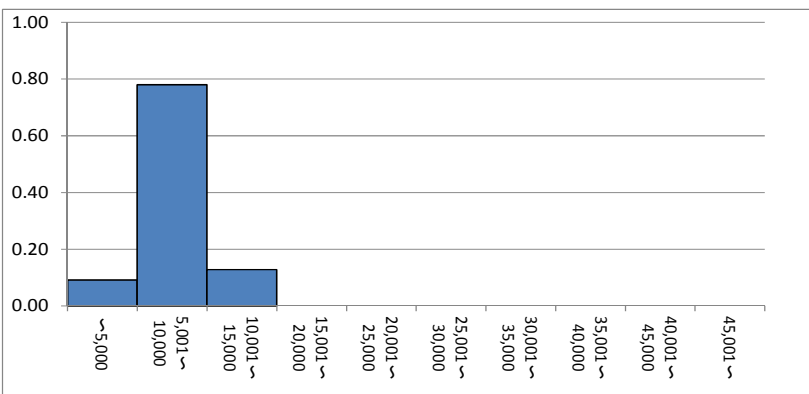
◆月別推移



旅行サイト3社全体:休前日

	2016.09	2016.10	2016.11	2016.12	2017.01	2017.02
最大値	13,842	11,574	11,250	14,769	13,981	13,481
75%値	8,588	7,973	7,973	8,888	8,425	8,334
中央値	6,944	6,148	5,834	7,408	6,019	6,945
25%値	5,574	5,083	5,324	5,741	4,822	5,880
最小値	3,400	3,935	4,129	3,194	3,148	3,287
n	83	13	21	125	82	109
平均値	7,608	6,652	6,613	7,459	6,796	7,338

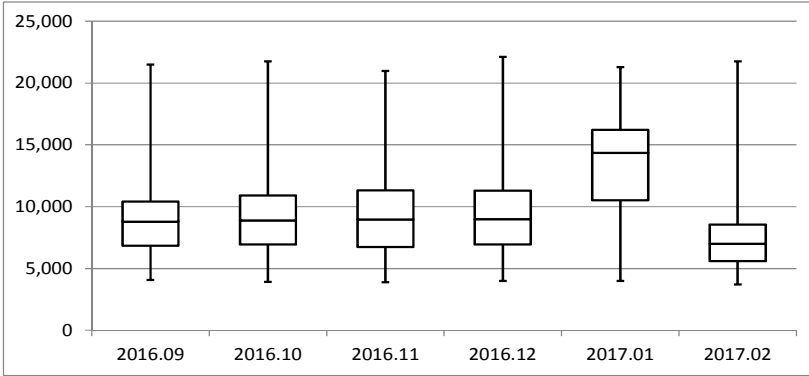
◆価格分布(対象月)



○宿泊料

品目	9383 - 9386 宿泊料
地域	40 福岡県:福岡(洋室、1泊朝食付き)
対象月	平成29年02月

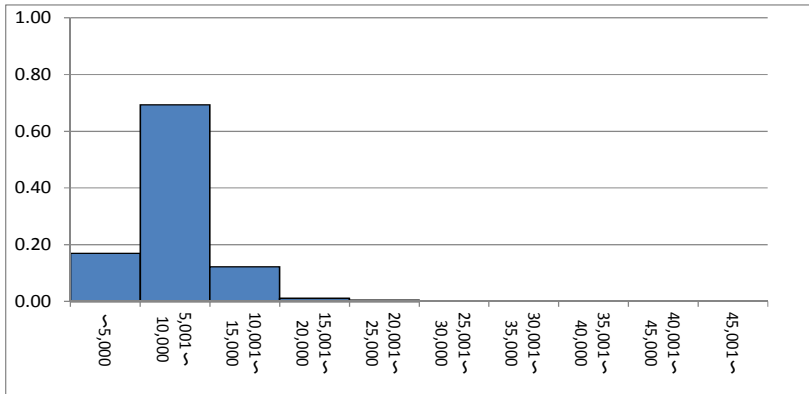
◆月別推移



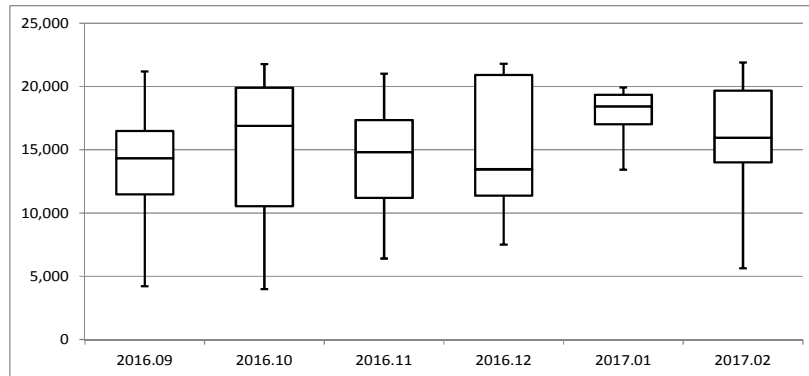
旅行サイト3社全体:平日

	2016.09	2016.10	2016.11	2016.12	2017.01	2017.02
最大値	21,500	21,759	21,000	22,120	21,296	21,759
75%値	10,415	10,914	11,319	11,296	16,211	8,564
中央値	8,796	8,898	8,968	8,982	14,352	7,000
25%値	6,845	6,944	6,740	6,944	10,521	5,591
最小値	4,055	3,900	3,888	3,990	4,000	3,700
n	370	458	342	397	116	508
平均値	9,017	9,212	9,451	9,479	13,180	7,481

◆価格分布(対象月)



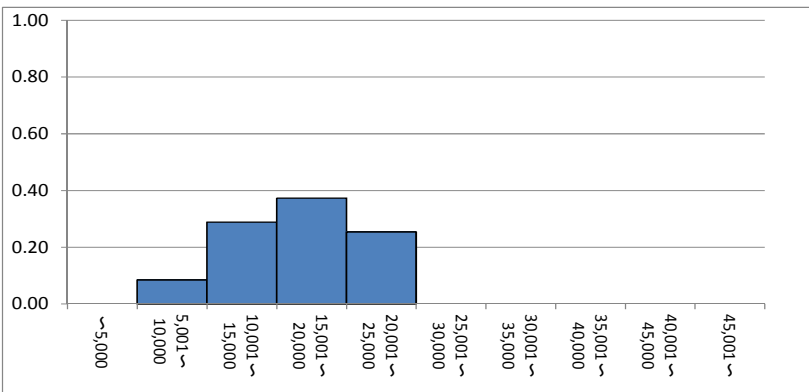
◆月別推移



旅行サイト3社全体:休前日

	2016.09	2016.10	2016.11	2016.12	2017.01	2017.02
最大値	21,203	21,788	21,018	21,806	19,935	21,899
75%値	16,484	19,908	17,361	20,908	19,352	19,667
中央値	14,351	16,899	14,816	13,459	18,425	15,945
25%値	11,477	10,556	11,191	11,366	17,018	14,000
最小値	4,222	4,000	6,400	7,500	13,425	5,649
n	135	31	20	14	9	59
平均値	14,096	15,132	14,545	14,794	17,617	16,351

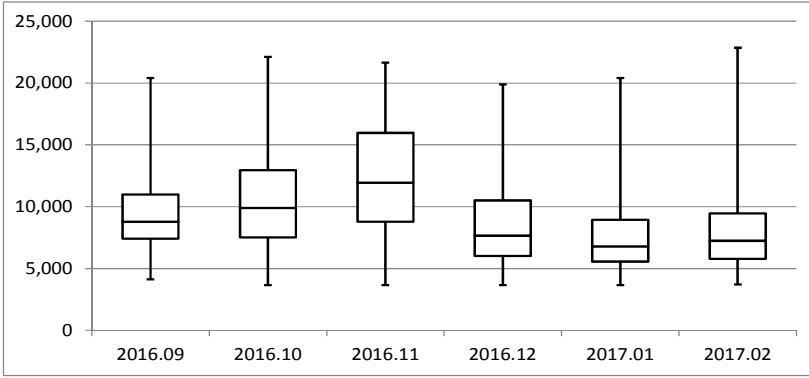
◆価格分布(対象月)



○宿泊料

品目	9383 - 9386 宿泊料
地域	47 沖縄県:那覇(洋室、1泊朝食付き)
対象月	平成29年02月

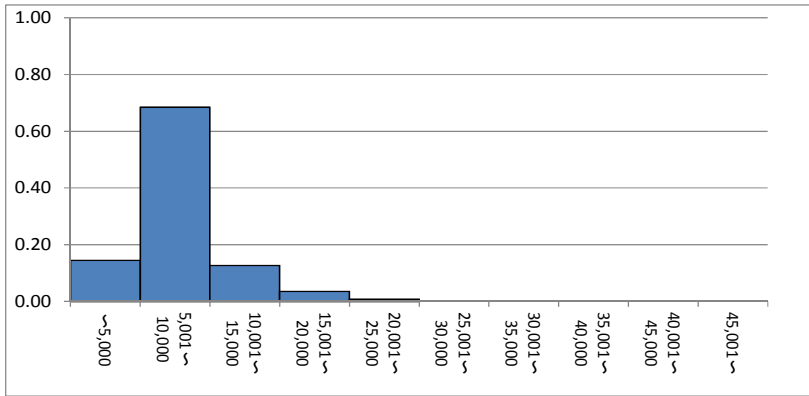
◆月別推移



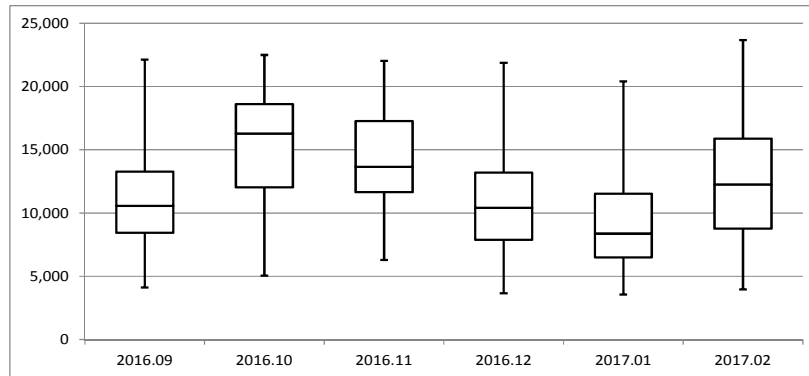
旅行サイト3社全体:平日

	2016.09	2016.10	2016.11	2016.12	2017.01	2017.02
最大値	20,416	22,120	21,675	19,907	20,416	22,870
75%値	11,000	12,962	15,972	10,500	8,925	9,444
中央値	8,797	9,907	11,950	7,662	6,806	7,244
25%値	7,407	7,524	8,798	6,018	5,555	5,787
最小値	4,120	3,658	3,658	3,638	3,658	3,704
n	238	297	94	294	380	394
平均値	9,561	10,413	12,104	8,419	7,749	8,035

◆価格分布(対象月)



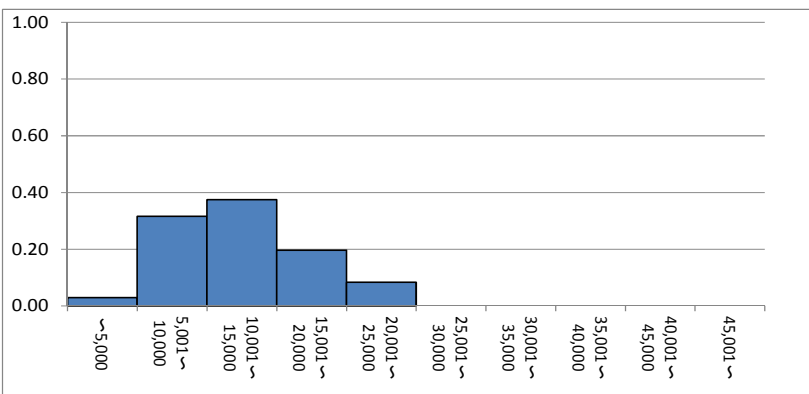
◆月別推移



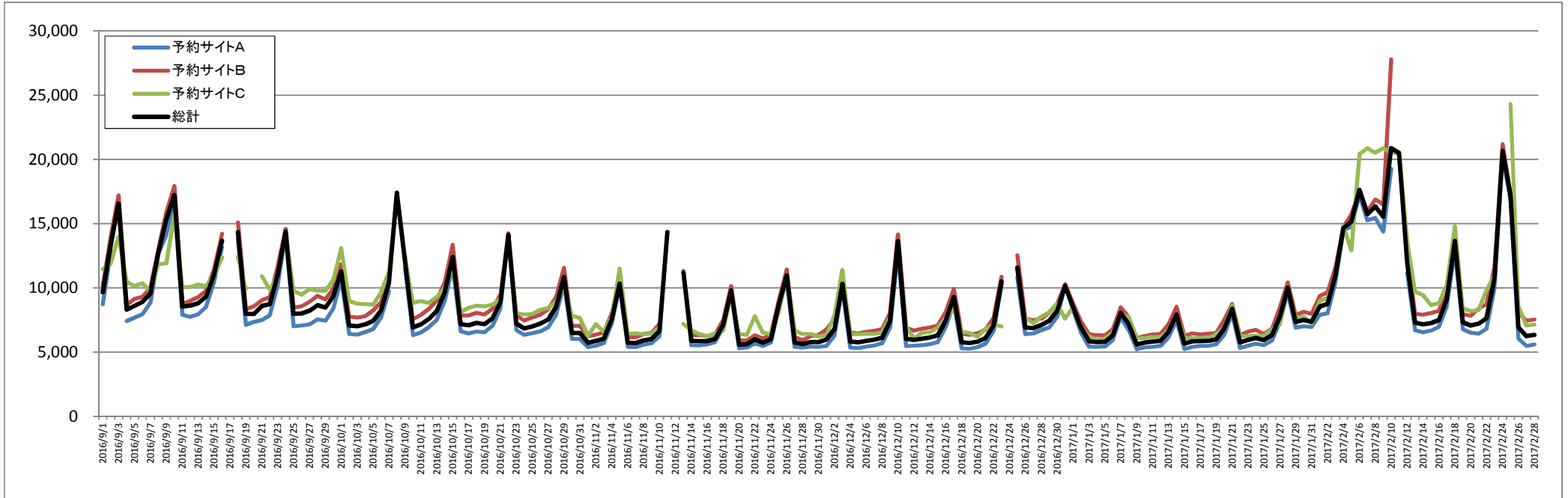
旅行サイト3社全体:休前日

	2016.09	2016.10	2016.11	2016.12	2017.01	2017.02
最大値	22,120	22,502	22,038	21,866	20,416	23,685
75%値	13,276	18,612	17,269	13,195	11,525	15,896
中央値	10,574	16,300	13,657	10,417	8,380	12,258
25%値	8,438	12,023	11,650	7,883	6,500	8,765
最小値	4,120	5,055	6,300	3,658	3,562	3,962
n	178	77	75	194	324	168
平均値	11,077	15,151	14,159	10,716	9,108	12,698

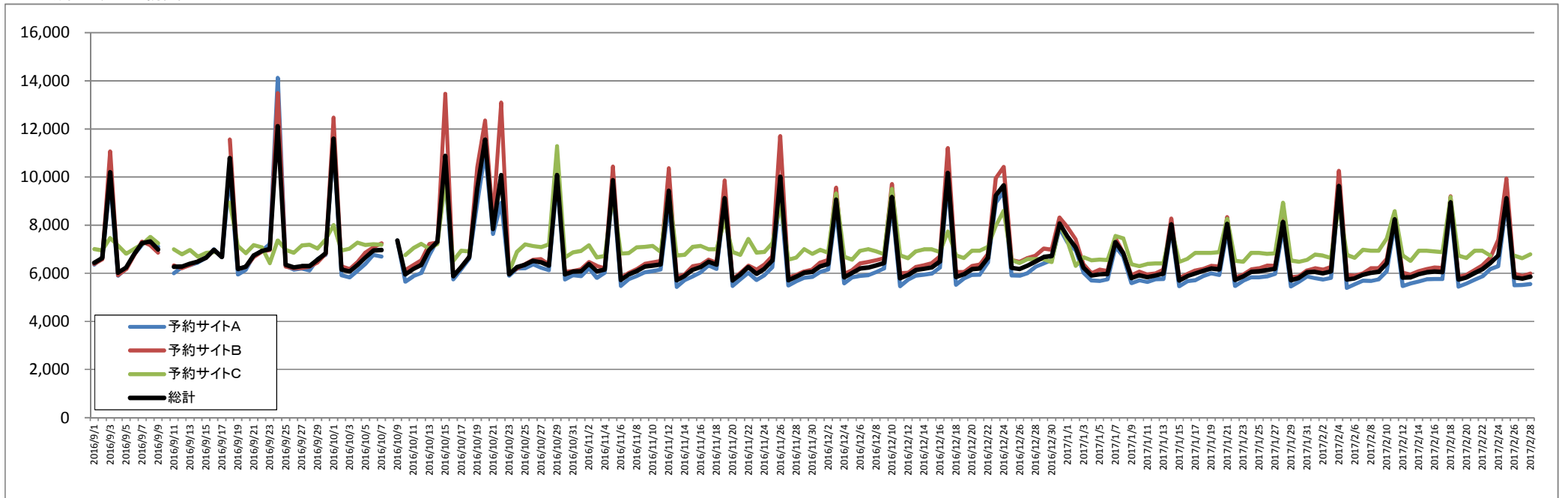
◆価格分布(対象月)



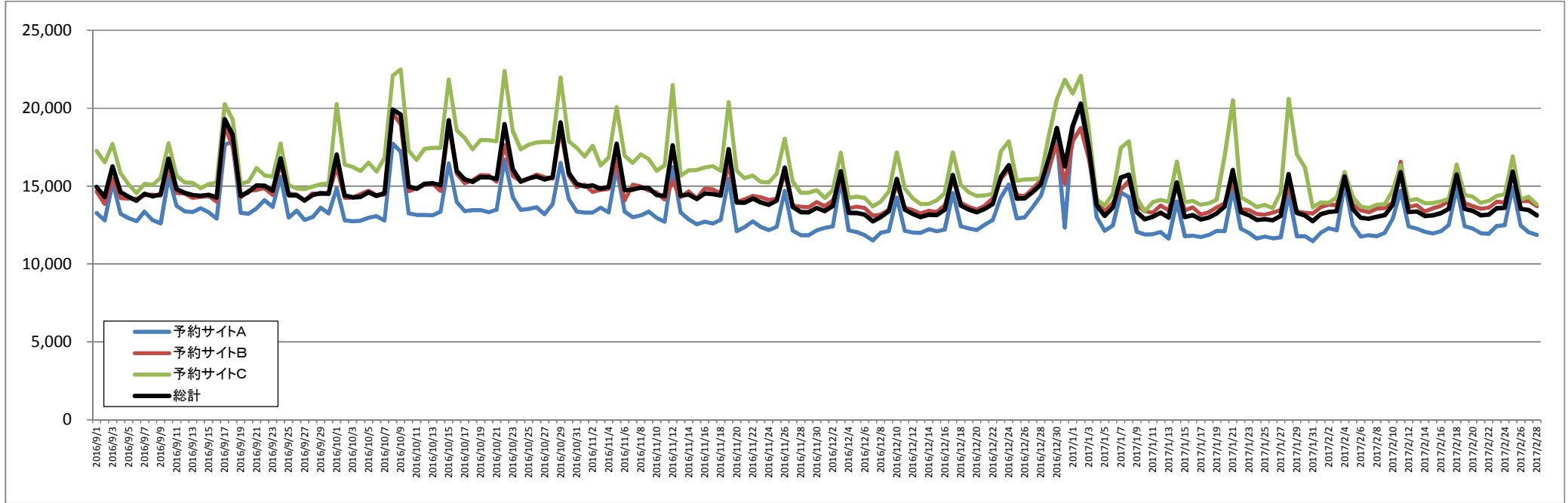
宿泊料  
01 北海道  
札幌(洋室、1泊朝食付き)



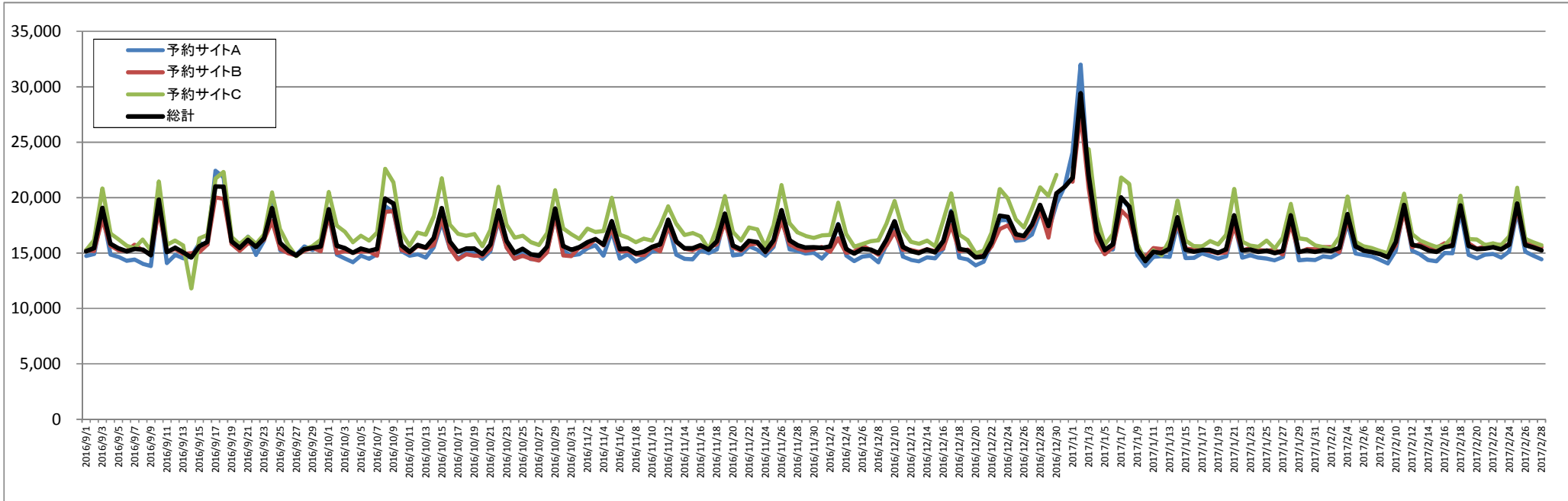
04 宮城県  
仙台(洋室、1泊朝食付き)



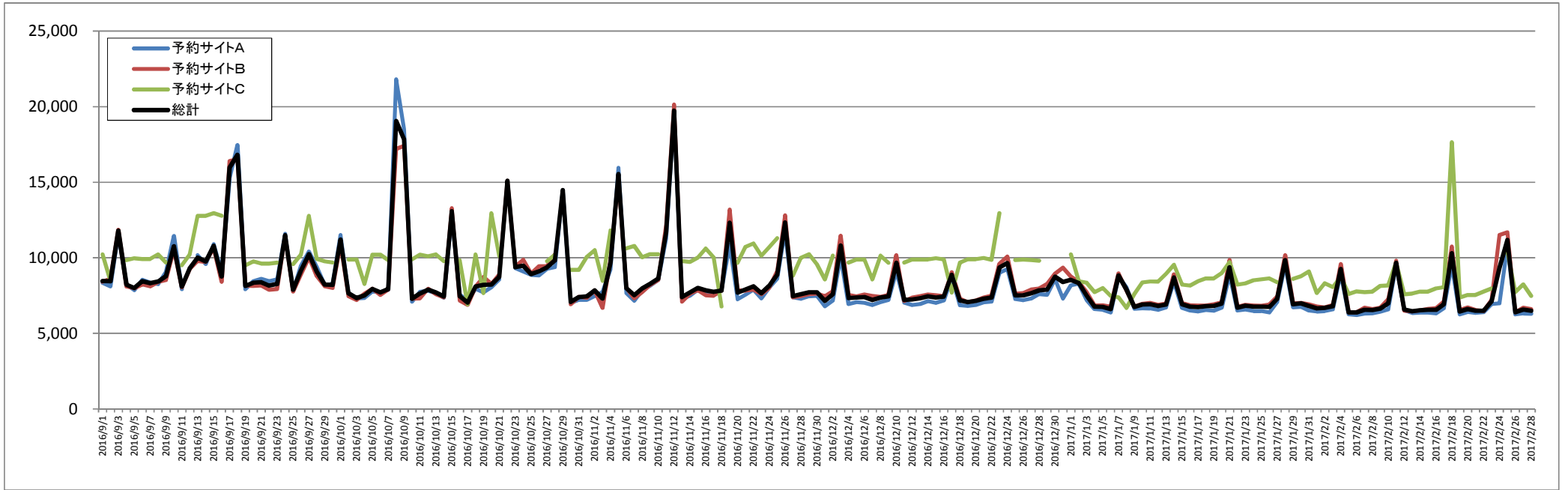
09 栃木県  
日光・鬼怒川(和室、1泊2食付き)



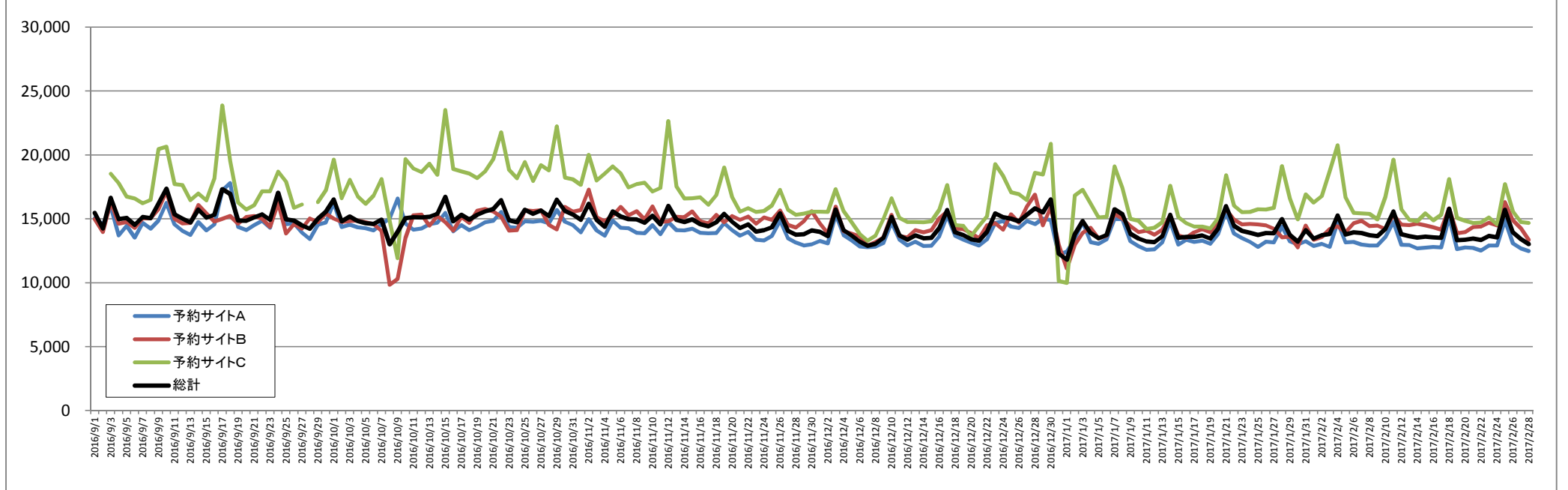
14 神奈川県  
真鶴・湯河原(和室、1泊2食付き)



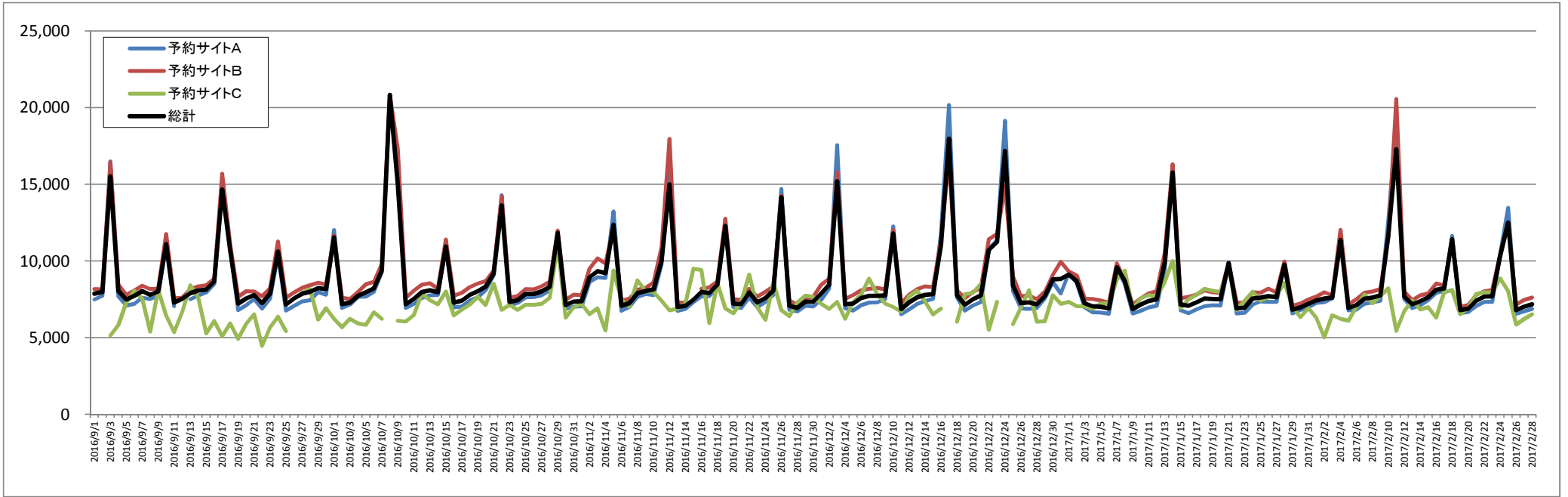
17 石川県  
金沢(洋室、1泊朝食付き)



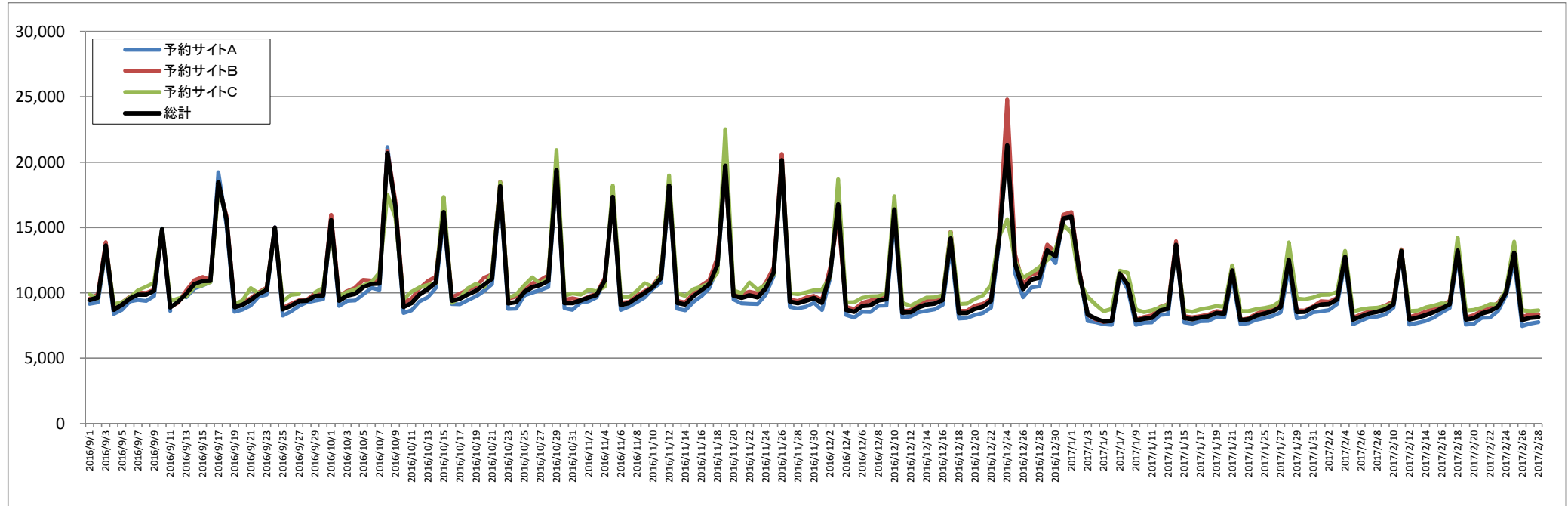
21 岐阜県  
高山・新穂高・平湯(和室、1泊2食付き)



23 愛知県  
名古屋(洋室、1泊朝食付き)

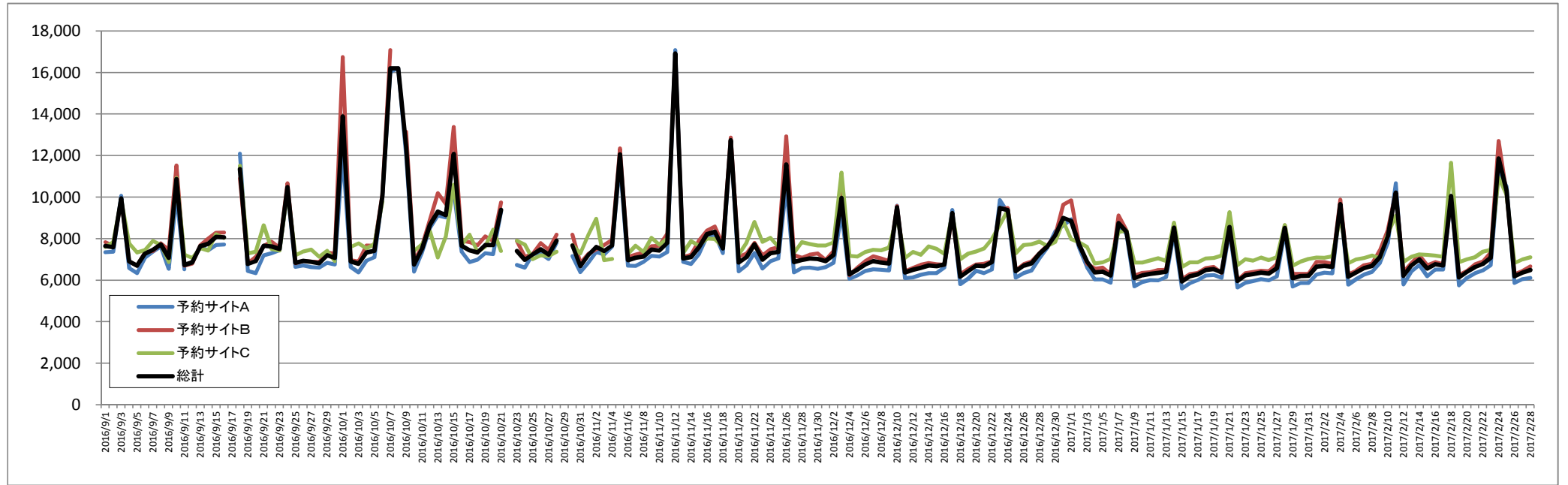


27 大阪府  
大阪(洋室、1泊朝食付き)

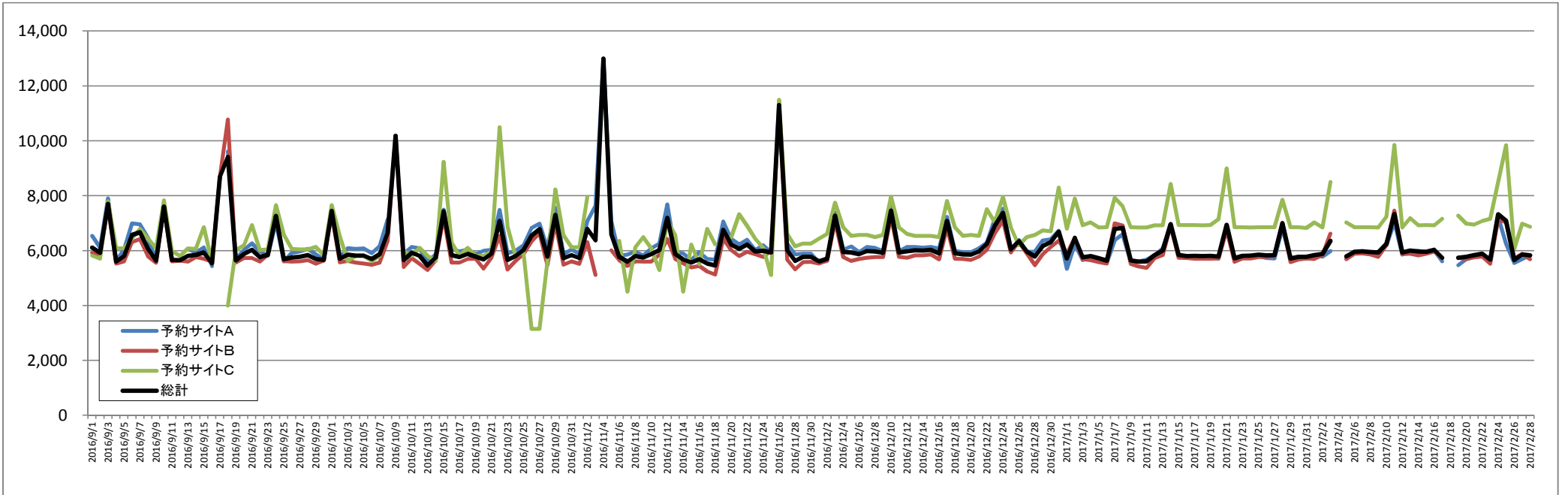




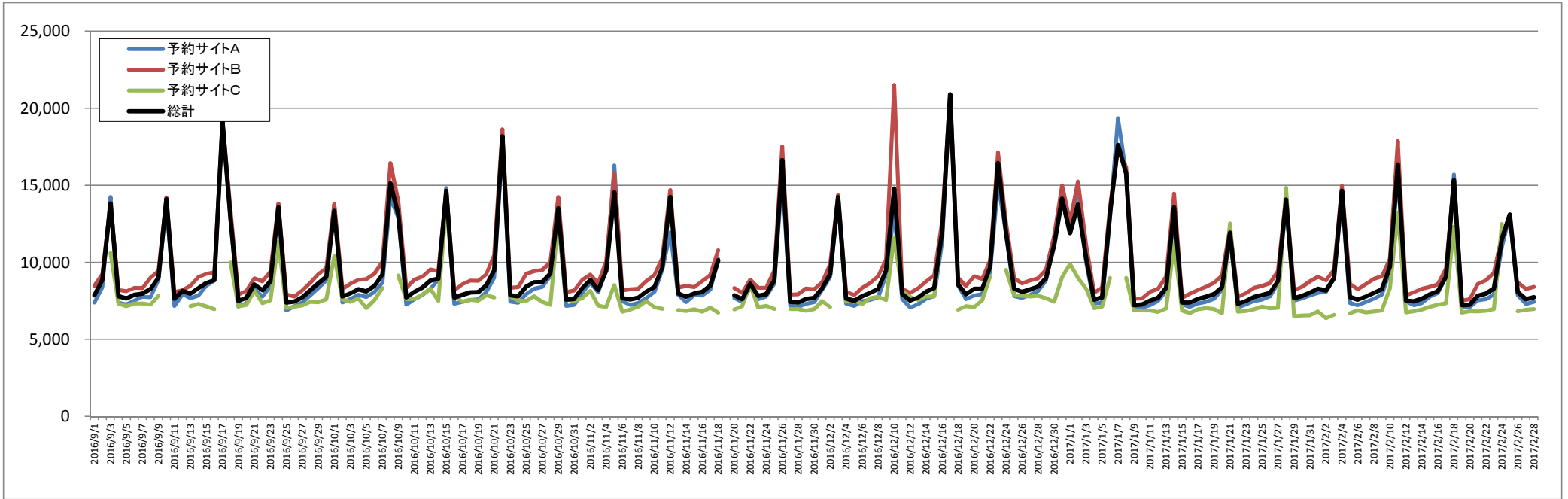
34 広島県  
広島(洋室、1泊朝食付き)



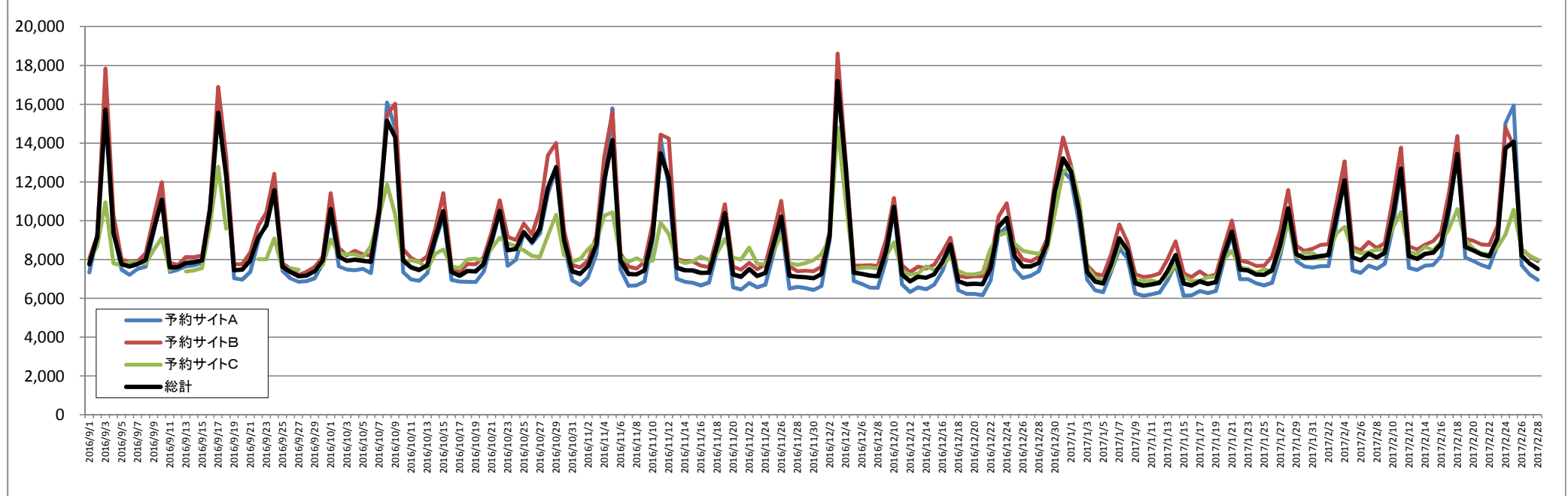
39 高知県  
高知(洋室、1泊朝食付き)



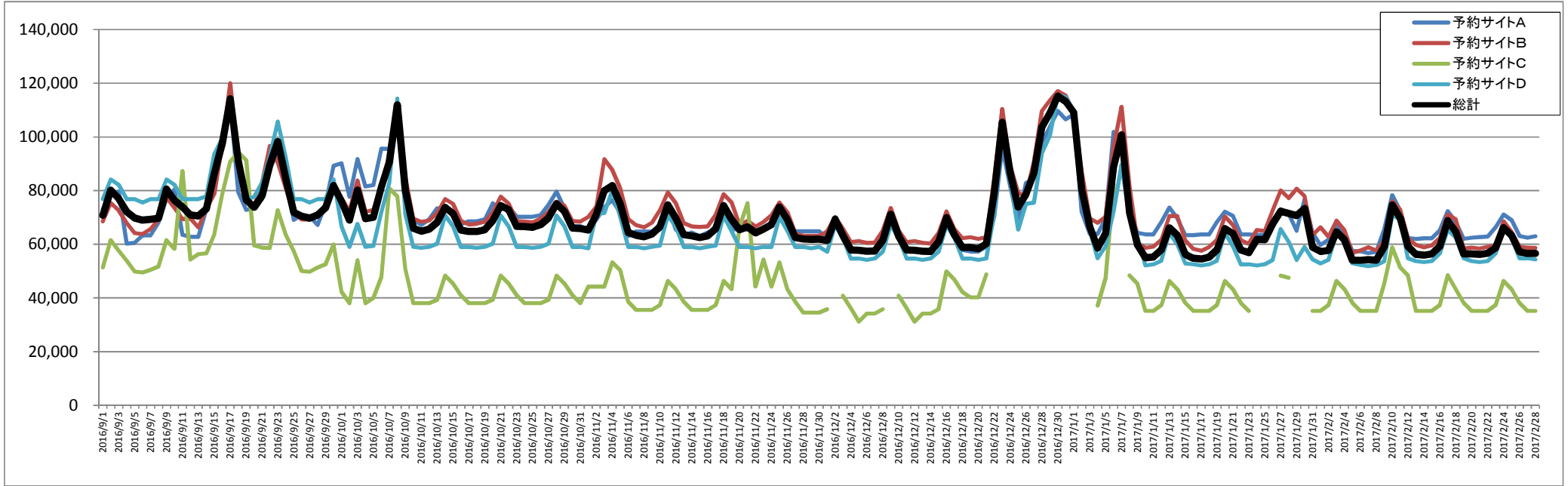
40 福岡県  
福岡(洋室、1泊朝食付き)



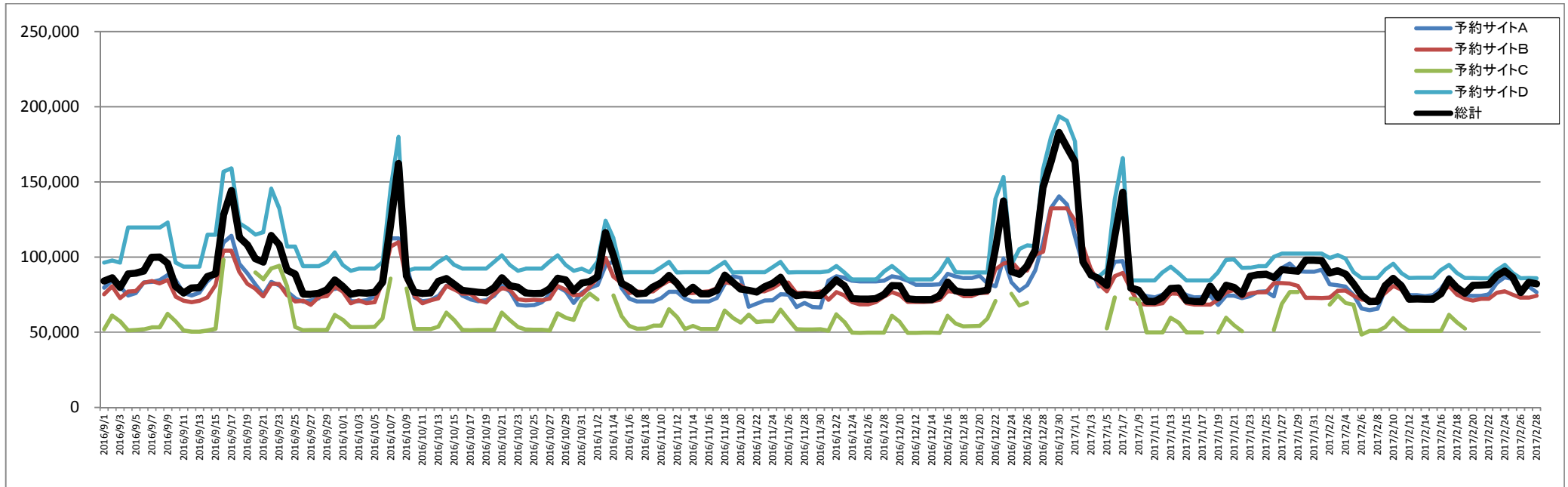
47 沖縄県  
那覇(洋室、1泊朝食付き)



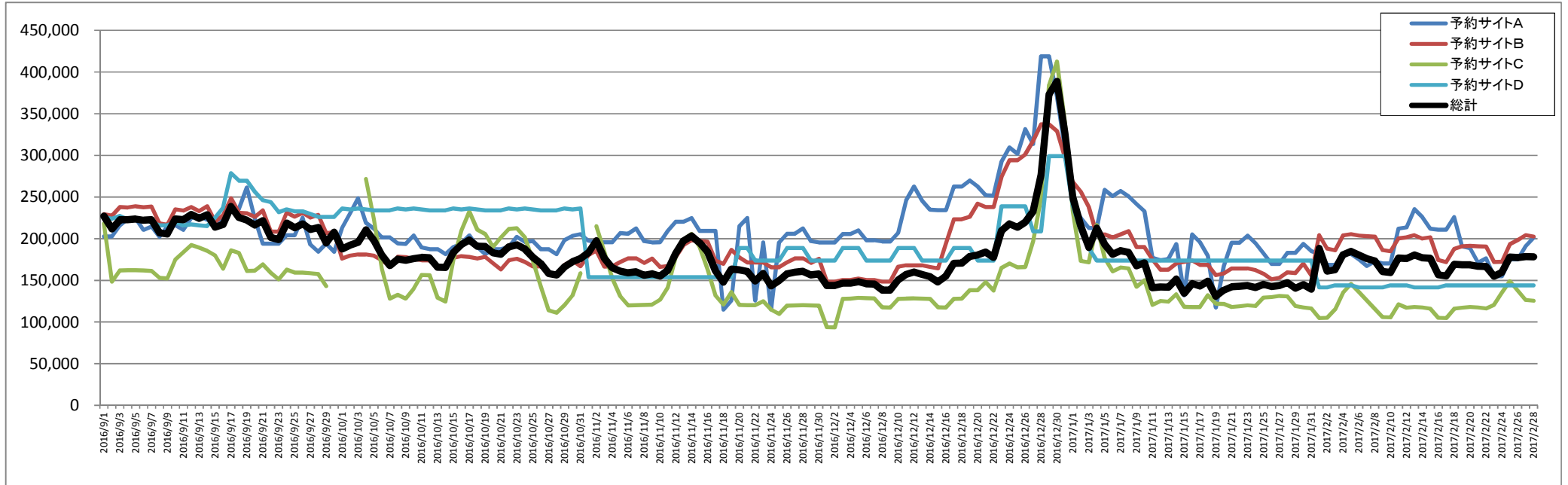
外国パック旅行  
01 ソウル



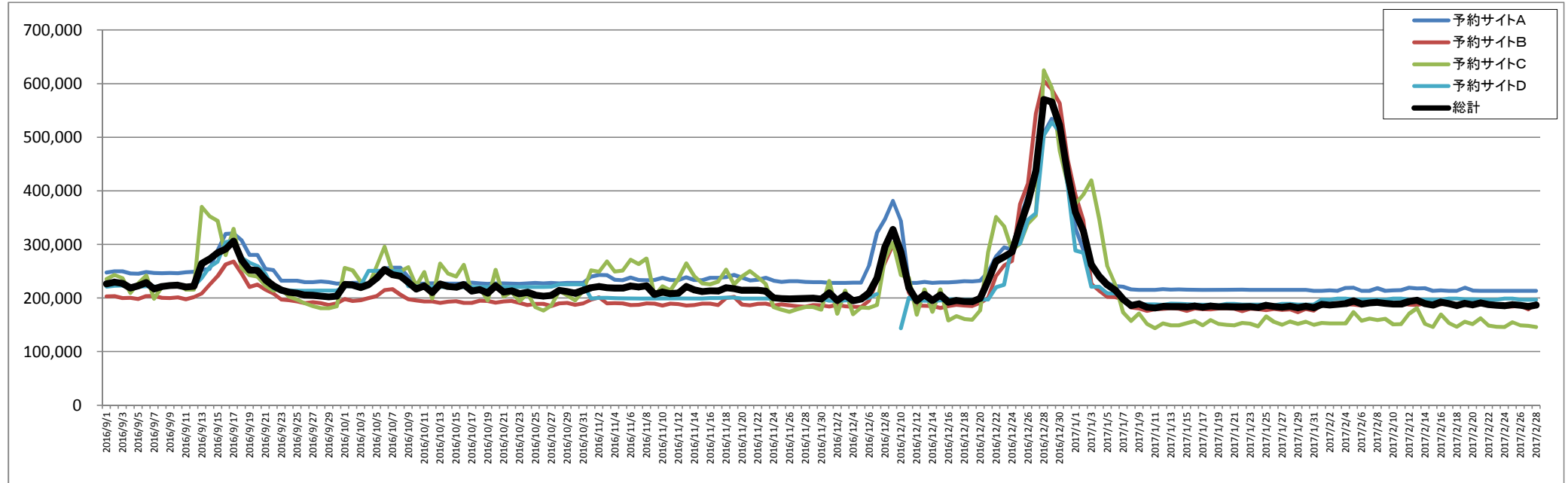
02 台北



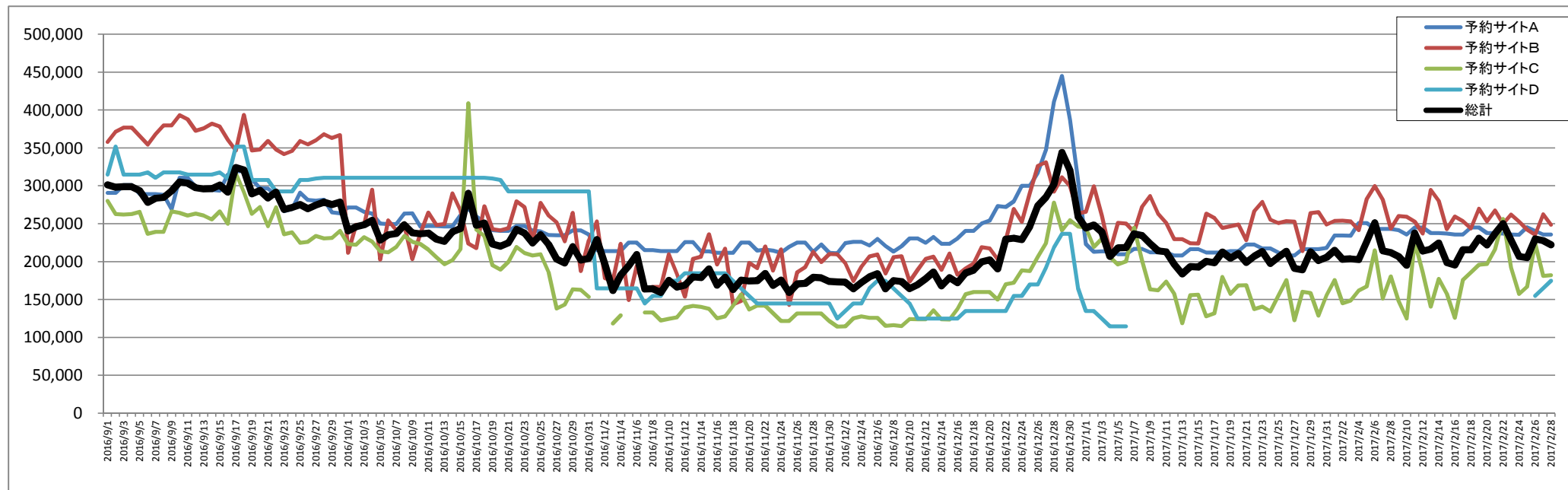
### 03 ロサンゼルス



### 04 ホノルル



05 パリ



06 シドニー

