

日本のカレーの歴史について

カレーが日本に伝わったのは明治時代の初期だといわれています。

西洋文化が日本に積極的に取り入れられるなか、インドを植民地支配しはじめたイギリス経由で伝来。その後、カレーの材料であるタマネギ、ジャガイモ、ニンジンが日本でも北海道を中心にたくさん作られるようになったこと、また国産の安いカレー粉の広がりもあってカレーの大衆化が進んでいきました。

カレーといえば
やっぱりポーク！



いやいや
チキンでしょ！！

どっちも
食べたい…♪



給食がカレーの日ってちょっと嬉しくなかったですか…？
データベースを使って1番カレー好きな都道府県を調査！

1



e-Statにアクセスし分野をクリック
<https://www.e-stat.go.jp/>

「すべて」や「組織」のボタンからも調べられるよ！


2



企業・家計・経済の家計調査を
クリック



もはや日本のソウルフード・カレー！ 全国で1番カレー好きな都市はどこ？



3

家計調査 印刷 一覧形式で表示

家計調査は、統計理論に基づき選定された全国約9千世帯を対象として、家計の収入・支出、貯蓄・負債などを毎月調査しています。

家計調査の結果は、我が国の景気動向の把握、生活保護基準の検討などの基礎資料として利用のほか、地方公共団体、民間の会社などでも利用されています。

二人以上の世帯の結果は、主に、地域・世帯属性ごとに1世帯当たり1か月間の収支金額にまとめ毎月公表。単身世帯及び総世帯の家計収支に関する結果並びに二人以上の世帯の貯蓄・負債に関する結果を四半期ごとに公表しています。

家計調査	件数 更新日	ファイル	件数 更新日	概要
家計調査	112件 2024-01-26	23,684件 2024-01-26		

データベースをクリック

4

新着 家計調査 公開 (更新) 日

■家計収支編 [85件]

- 二人以上の世帯 [55件]
 - 月次 [16件] 2024-01-09
 - 四半期 [9件] 2023-11-07
 - 年次 [30件] 2023-02-07

年次 [30件]

家計収支編 [85件]
→二人以上の世帯 [55件]
→年次[30件]をクリック

5

調査号	統計表	調査年月	公開 (更新) 日	表示・ダウンロード
用途分類				
001	用途分類 (総数)	-	2023-02-07	DB API
002	用途分類 (年別収入五分位階級別)	-	2023-02-07	DB API
003	用途分類 (世帯主の定期収入五分位階級別)	-	2023-02-07	DB API
004	用途分類 (世帯人員別)	-	2023-02-07	DB API
005	用途分類 (世帯主の年齢階級別)	-	2023-02-07	DB API
006	用途分類 (世帯主の職業別)	-	2023-02-07	DB API
008	用途分類 (世帯主の勤め先企業規模別)	-	2023-02-07	DB API
009	用途分類 (住居の所有権別)	-	2023-02-07	DB API
品目分類				
010	品目分類 (2020年改定) (総数: 金額)	-	2023-02-07	DB API
011	品目分類 (2020年改定) (総数: 数量)	-	2023-02-07	DB API
012	品目分類 (2020年改定) (年別収入五分位階級: 金額)	-	2023-02-07	DB API

011「品目分類 (2020年改定)
(総数: 数量)」のDBをクリック

6

e-Stat 統計で見る日本

統計表: クラウド表示


表示項目選択

品目	2023年	2022年	2021年	2020年	2019年	2018年	2017年	2016年	2015年
011	20,811	21,629	24,284	14,897	4,704	5,022	6,070		
012	20,275	21,388	24,052	14,814	4,701	5,042	6,087		
013	10,038	10,338	10,782	11,519	4,792	5,070	6,170		
014	10,241	10,291	10,566	11,290	4,708	5,110	6,247		
015	10,299	10,690	11,063	11,980	5,218	5,288	6,464		
016	10,004	10,757	10,149	11,048	4,898	5,060	6,160	5,100	
017	10,211	10,588	11,178	11,961	4,741	5,026	6,161	5,110	
018	20,811	21,629	24,284	14,897	4,704	5,022	6,070		
019	10,004	10,291	10,566	11,290	4,792	5,070	6,170		
020	10,241	10,291	10,566	11,290	4,708	5,110	6,247		
021	10,299	10,690	11,063	11,980	5,218	5,288	6,464		
022	10,004	10,757	10,149	11,048	4,898	5,060	6,160	5,100	
023	10,211	10,588	11,178	11,961	4,741	5,026	6,161	5,110	
024	20,811	21,629	24,284	14,897	4,704	5,022	6,070		
025	10,038	10,338	10,782	11,519	4,792	5,070	6,170		

表示項目選択をクリック



もはや日本のソウルフード・カレー！ 全国で1番カレー好きな都市はどこ？



7

品目分類 (2020年改定) の
項目を選択をクリック

8

全解除をクリックしたあと
カレールウを選択して確定をクリック

項目検索窓にキーワードを入力して
検索すると見つやすいよ

9

世帯区分 (年次-二人以上の世帯) の
項目を選択をクリック

10

全解除をクリックしたあと
二人以上の世帯 (2000年~) を選択して
確定をクリック



もはや日本のソウルフード・カレー！ 全国で1番カレー好きな都市はどこ？



11

地域区分の項目を選択をクリック

12

最上段の全国と最下段の5つ
(川崎～北九州市)の
✓を外し確定をクリック

13


時間軸（年次）の項目を選択クリック

14

全解除をクリックしたあと最下段の
2023年を選択して確定をクリック



もはや日本のソウルフード・カレー！ 全国で1番カレー好きな都市はどこ？



15



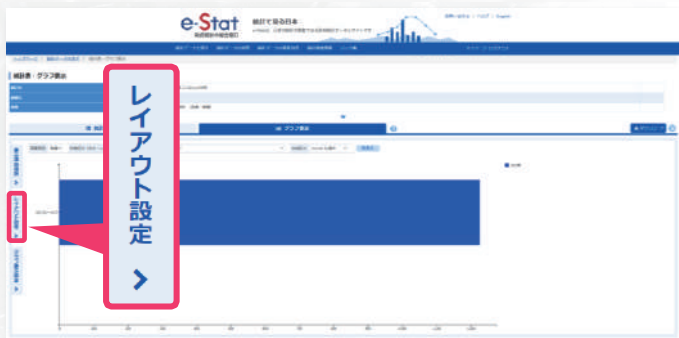
表示項目選択画面の下部にある
確定をクリック

16



グラフ表示をクリック

17

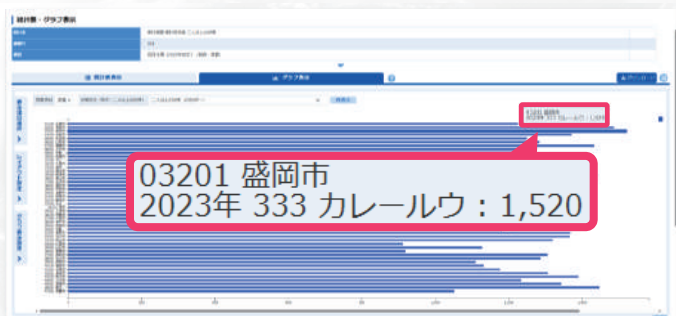


レイアウト設定をクリック

18



地域区分を「列」に
品目分類 (2020年改訂) を「行」に
ドラック&ドロップして
設定して表示を更新をクリック



カレールウの消費数量NO. 1が
盛岡市だとわかりました




カレー豆知識

明治5年（1872年）に出版された「西洋料理指南」という料理本にカレーのレシピが載っています。これは日本で最も古いレシピの1つとされており、カエルや長ネギを使うように書いてあるんだそう。

上巻

下巻



画像：国立国会図書館ウェブサイト