

労働力調査（基本集計）

2021年(令和3年)7月分

結果の概要

【就業者】

- ・就業者数は6711万人。前年同月に比べ56万人の増加。4か月連続の増加
- ・雇用者数は5992万人。前年同月に比べ50万人の増加。4か月連続の増加
- ・正規の職員・従業員数は3594万人。前年同月に比べ16万人の増加。14か月連続の増加。
非正規の職員・従業員数は2062万人。前年同月に比べ19万人の増加。4か月連続の増加
- ・主な産業別就業者を前年同月と比べると、「卸売業、小売業」、
「学術研究、専門・技術サービス業」、
「金融業、保険業」などが増加

【就業率】 (就業者/15歳以上人口×100)

- ・就業率は60.8%。前年同月に比べ0.8ポイントの上昇
- ・15～64歳の就業率は78.1%。前年同月に比べ1.2ポイントの上昇

【完全失業者】

- ・完全失業者数は191万人。前年同月に比べ6万人の減少。18か月ぶりの減少
- ・求職理由別に前年同月と比べると、「勤め先や事業の都合による離職」が1万人の増加。
「自発的な離職（自己都合）」が3万人の減少。
「新たに求職」が1万人の減少

【完全失業率】 (完全失業者/労働力人口×100)

- ・完全失業率(季節調整値)は2.8%。
前月に比べ0.1ポイントの低下

【非労働力人口】

- ・非労働力人口は4136万人。前年同月に比べ88万人の減少。4か月連続の減少

原数値	実数 (万人, %)	対前年同月増減 (万人, ポイント)			
		7月	6月	5月	4月
15歳以上人口	11046	-40	-36	-26	-35
労働力人口	6902	50	33	25	49
就業者	6711	56	22	11	29
男	3712	0	-5	-14	-18
女	2999	57	27	25	47
自営業主・家族従業者	684	14	-20	-18	13
雇用者	5992	50	51	30	22
役員を除く雇用者	5656	35	47	36	25
正規の職員・従業員	3594	16	15	22	5
非正規の職員・従業員	2062	19	31	16	20
農業、林業	215	6	-11	-7	4
建設業	469	-6	-8	-2	7
製造業	1051	-5	-4	-14	-2
情報通信業	256	7	26	9	15
運輸業、郵便業	348	7	3	-14	-10
卸売業、小売業	1073	63	49	9	8
金融業、保険業	169	11	1	-13	-8
不動産業、物品賃貸業	148	2	0	-10	-7
学術研究、専門・技術サービス業	260	23	-4	4	5
宿泊業、飲食サービス業	385	1	13	-8	-20
生活関連サービス業、娯楽業	226	-5	-3	0	5
教育、学習支援業	340	-19	-23	9	16
医療、福祉	864	1	6	51	37
サービス業(他に分類されないもの)	445	0	4	3	-10
就業率	60.8	0.8	0.4	0.2	0.5
うち15～64歳	78.1	1.2	0.6	0.6	0.9
男	84.3	0.6	0.6	0.4	0.3
女	71.7	1.9	0.7	0.6	1.3
うち20～69歳	79.5	1.2	0.8	0.6	0.8
完全失業者	191	-6	11	13	20
（非自発的な離職	59	2	-1	12	16
うち勤め先や事業の都合	39	1	-2	8	10
自発的な離職（自己都合）	71	-3	5	6	4
新たに求職	47	-1	3	-3	1
非労働力人口	4136	-88	-68	-50	-83

季節調整値	実数 (%)	対前月増減 (ポイント)			
		7月	6月	5月	4月
完全失業率	2.8	-0.1	-0.1	0.2	0.2
男	3.1	0.0	-0.1	0.0	0.4
女	2.4	-0.3	0.0	0.4	-0.1

図1 就業者数の対前年同月増減と就業率の対前年同月ポイント差の推移

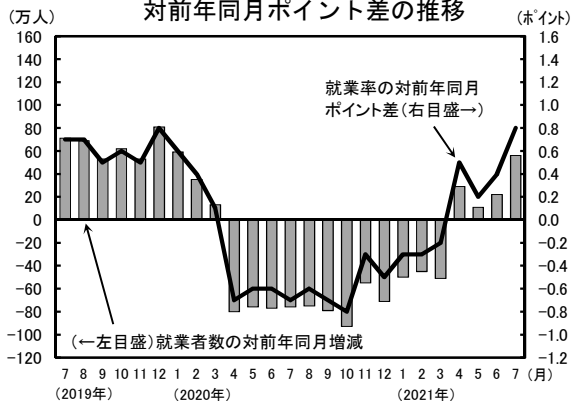
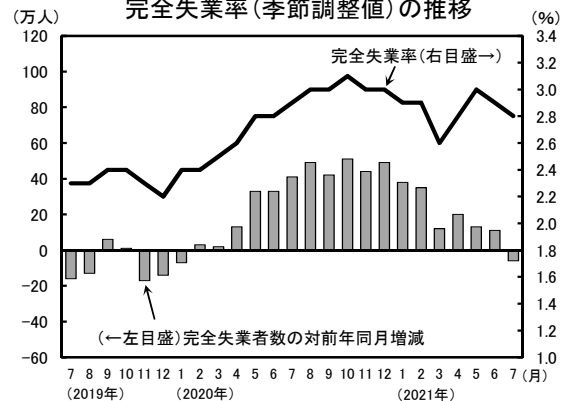


図2 完全失業者数の対前年同月増減と完全失業率(季節調整値)の推移



I 就業者の動向

1 男女別就業者数

- ・就業者数は6711万人。前年同月に比べ56万人(0.8%)の増加。4か月連続の増加。
男性は3712万人。前年同月と同数。
女性は2999万人。57万人の増加

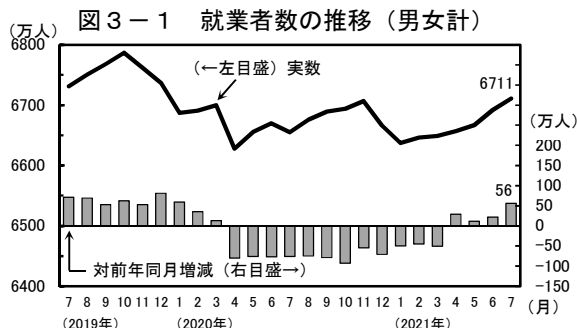


図3-1 就業者数の推移(男女計)

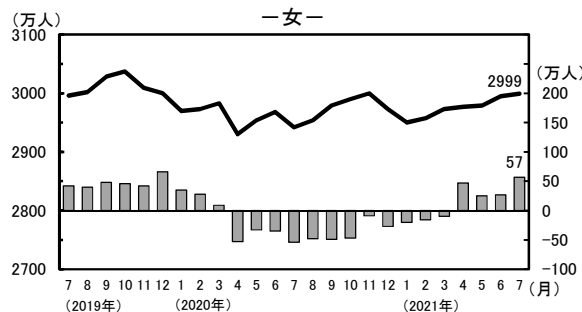
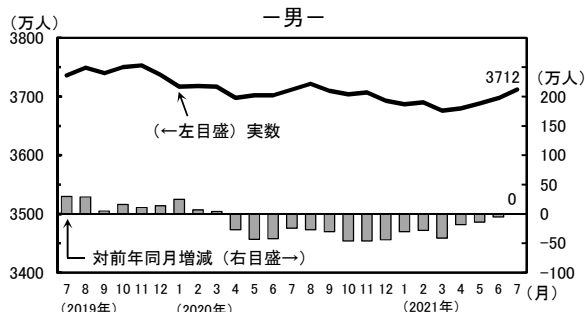


図3-2 就業者数の推移(男女別)

2 従業上の地位別就業者数

- ・自営業主・家族従業者数は684万人。前年同月に比べ14万人(2.1%)の増加
- ・雇用者数は5992万人。前年同月に比べ50万人(0.8%)の増加。4か月連続の増加。
男性は3266万人。前年同月と同数。
女性は2726万人。50万人の増加

表1 従業上の地位別就業者数

	2021年 7月	
	実数	対前年 同月増減
就業者	6711	56
自営業主・家族従業者	684	14
雇用者	5992	50
男	3266	0
女	2726	50

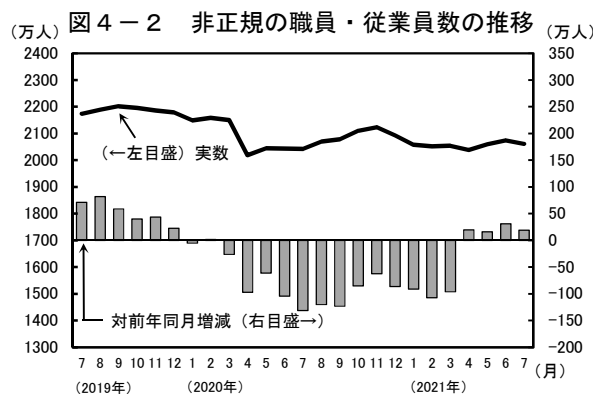
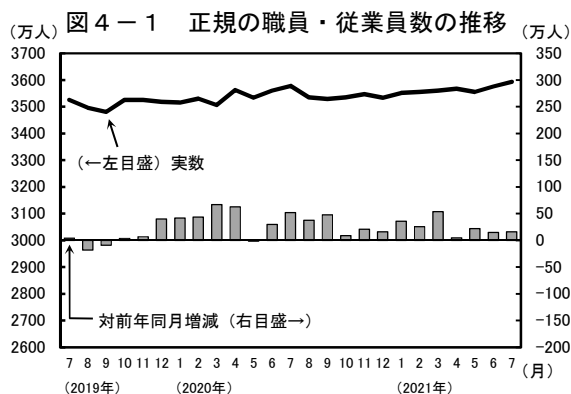
3 雇用形態別雇用者数

- ・正規の職員・従業員数は3594万人。前年同月に比べ16万人(0.4%)の増加。14か月連続の増加
- ・非正規の職員・従業員数は2062万人。前年同月に比べ19万人(0.9%)の増加。4か月連続の増加
- ・役員を除く雇用者に占める非正規の職員・従業員の割合は36.5%。前年同月に比べ0.2ポイントの上昇

表2 雇用形態別雇用者数

2021年 7月	男女計			男			女		
	実数	対前年 同月増減	割合	実数	対前年 同月増減	割合	実数	対前年 同月増減	割合
役員を除く雇用者	5656	35	-	3008	-18	-	2648	54	-
正規の職員・従業員	3594	16	63.5	2355	-14	78.3	1239	30	46.8
非正規の職員・従業員	2062	19	36.5	653	-4	21.7	1409	24	53.2
パート	1018	23	18.0	125	7	4.2	893	16	33.7
アルバイト	441	1	7.8	220	-3	7.3	221	4	8.3
労働者派遣事業所の派遣社員	137	12	2.4	48	3	1.6	89	9	3.4
契約社員	274	-3	4.8	147	-3	4.9	127	-1	4.8
嘱託	110	-6	1.9	70	-5	2.3	39	-1	1.5
その他	82	-8	1.4	42	-4	1.4	39	-4	1.5

注)割合は、「正規の職員・従業員」と「非正規の職員・従業員」の合計に占める割合を示す。



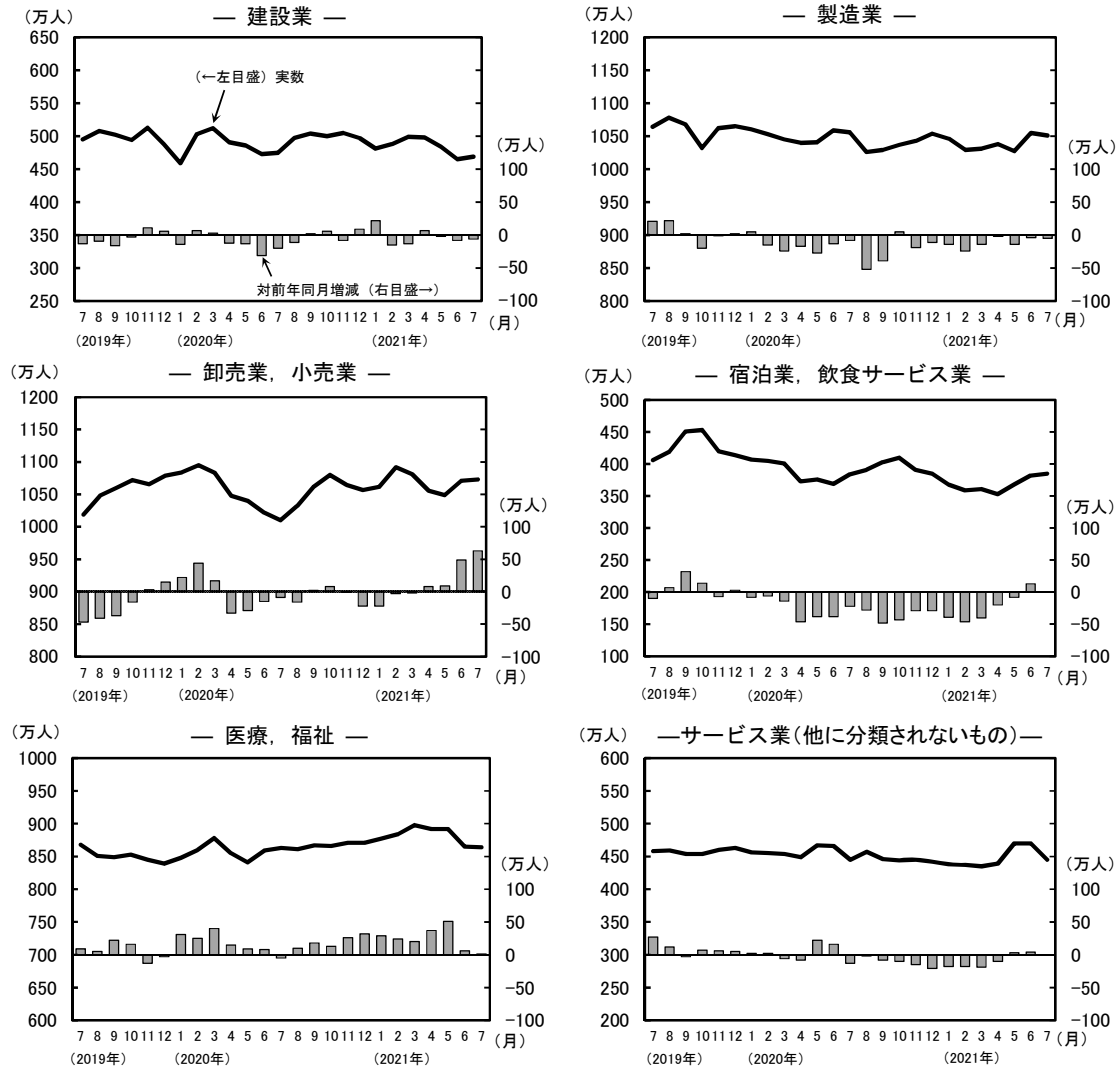
4 主な産業別就業者数

表3 主な産業別就業者数

(万人)

2021年 7月	農業、 林業	非農林業	建設業	製造業	情報 通信業	運輸業、 郵便業	卸売業、 小売業	金融業、 保険業	不動産 業、物品 賃貸業	学術研究、 専門・ 技術 サービス業	宿泊業、 飲食 サービス業	生活関連 サービス業、 娯楽業	教育、 学習 支援業	医療、 福祉	サービス業 (他に分類 されないもの)
実数	215	6496	469	1051	256	348	1073	169	148	260	385	226	340	864	445
対前年同月 増減	6	51	-6	-5	7	7	63	11	2	23	1	-5	-19	1	0
対前年同月 増減率(%)	2.9	0.8	-1.3	-0.5	2.8	2.1	6.2	7.0	1.4	9.7	0.3	-2.2	-5.3	0.1	0.0

図5 主な産業別就業者数の推移



5 就業者

- ・ 就業率(15歳以上人口に占める就業者の割合)は60.8%。前年同月に比べ0.8ポイントの上昇
- ・ 15～64歳の就業率は78.1%。前年同月に比べ1.2ポイントの上昇。
男性は84.3%。0.6ポイントの上昇。女性は71.7%。1.9ポイントの上昇
- ・ 20～69歳の就業率は79.5%。前年同月に比べ1.2ポイントの上昇

図6-1 就業率(総数)及び
対前年同月ポイント差の推移

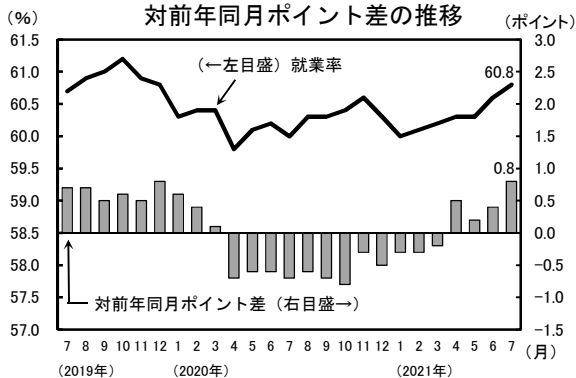
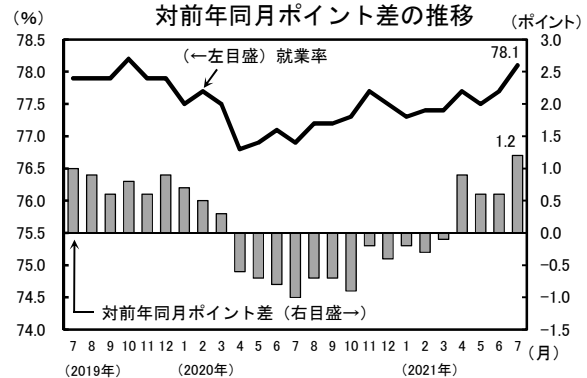


図6-2 就業率(15～64歳)及び
対前年同月ポイント差の推移



II 完全失業者の動向

1 男女別完全失業者数

- 完全失業者数は191万人。前年同月に比べ6万人(3.0%)の減少。18か月ぶりの減少
- 男性は119万人。前年同月に比べ3万人の増加。女性73万人。前年同月に比べ8万人の減少

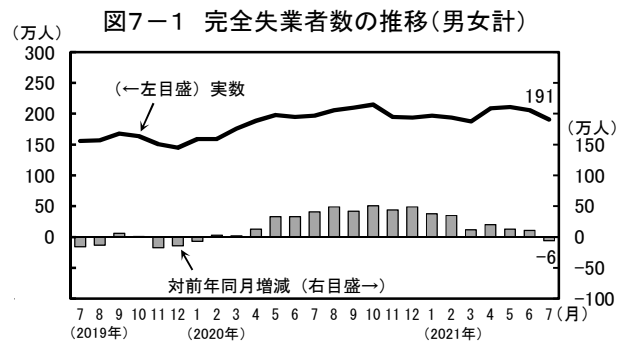
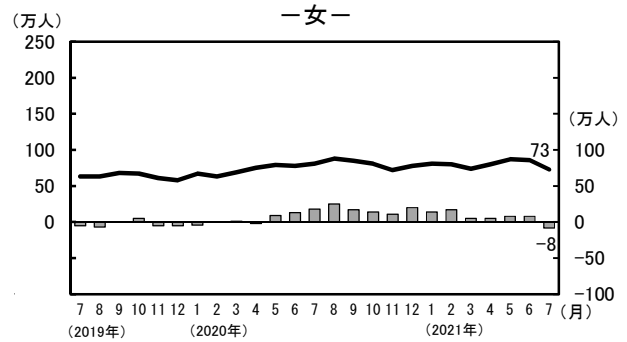
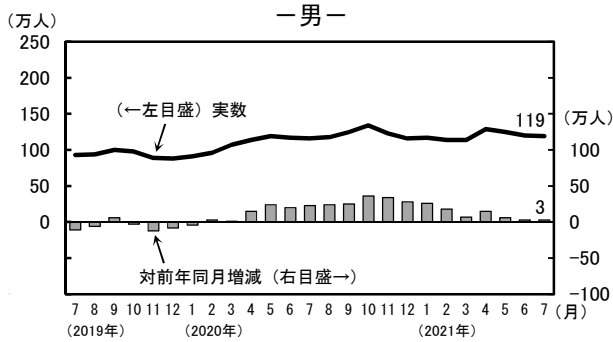


図7-2 完全失業者数の推移(男女別)



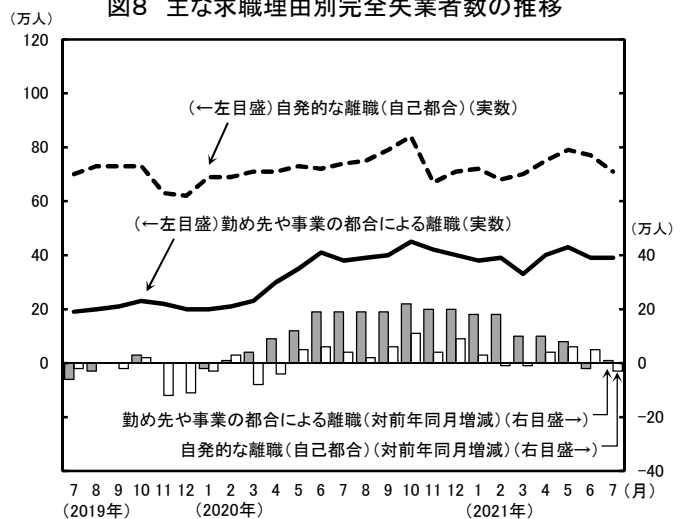
2 求職理由別完全失業者数

- 完全失業者のうち、「勤め先や事業の都合による離職」は39万人と、前年同月に比べ1万人の増加、「自発的な離職(自己都合)」は71万人と、前年同月に比べ3万人の減少、「新たに求職」は47万人と、前年同月に比べ1万人の減少

表4 求職理由別完全失業者数

2021年 7月	(万人)	
	男女計	
	実数	対前年 同月増減
完全失業者	191	-6
仕事をやめたため求職	130	-1
非自発的な離職	59	2
定年又は雇用契約の満了による離職	19	0
勤め先や事業の都合による離職	39	1
自発的な離職(自己都合)	71	-3
新たに求職	47	-1
学卒未就職	7	0
収入を得る必要が生じたから	23	-1
その他	16	0

図8 主な求職理由別完全失業者数の推移



3 年齢階級別完全失業者数

- 男性の完全失業者数は「15～24歳」及び「35～44歳」を除く全ての年齢階級で、前年同月に比べ増加
- 女性の完全失業者数は「55～64歳」及び「65歳以上」を除く全ての年齢階級で、前年同月に比べ減少

表5 年齢階級別完全失業者数

2021年 7月	男女計		男		女	
	実数	対前年 同月増減	実数	対前年 同月増減	実数	対前年 同月増減
総数	191	-6	119	3	73	-8
15～24歳	26	-4	15	-1	11	-3
25～34歳	43	-2	26	1	17	-3
35～44歳	33	-4	20	-2	13	-2
45～54歳	39	0	24	2	15	-2
55～64歳	33	3	21	2	12	0
65歳以上	17	1	13	1	5	1
(再掲)55～59歳	16	1	10	1	6	0
(再掲)60～64歳	18	3	11	1	6	1

Ⅲ 季節調整値でみた結果の概要

1 就業者(季節調整値)

- ・就業者数は6708万人。前月に比べ42万人(0.6%)の増加
- ・雇用者数は5984万人。前月に比べ9万人(0.2%)の増加

2 完全失業者(季節調整値)

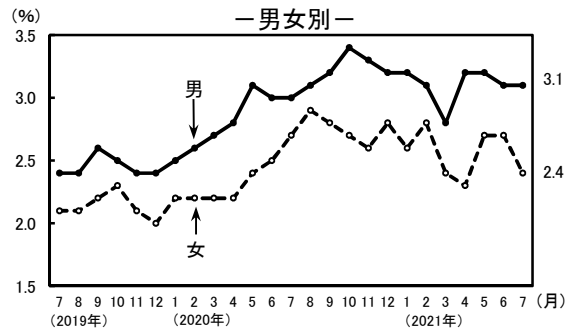
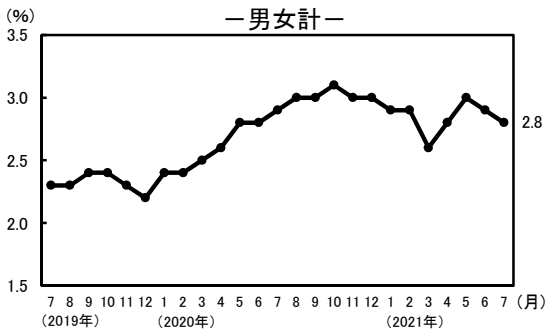
- ・完全失業者数は190万人。前月に比べ12万人(5.9%)の減少
- ・内訳をみると、「自発的な離職(自己都合)」は9万人(11.4%)の減少。
「新たに求職」は2万人(4.0%)の減少。
「非自発的な離職」は1万人(1.8%)の増加

注)「非自発的な離職」は、「定年又は雇用契約の満了」及び「勤め先や事業の都合」により離職した者である。
「新たに求職」は、「学卒未就職」、「収入を得る必要が生じたから」及び「その他」の理由により新たに仕事を探し始めた者である。

3 完全失業率(季節調整値)

- ・完全失業率は2.8%。前月に比べ0.1ポイントの低下(男女別)
- ・男性は3.1%と、前月と同率
- ・女性は2.4%と、前月に比べ0.3ポイントの低下

図9 完全失業率(季節調整値)の推移



(年齢階級別)

- ・男性の完全失業率は、「15～24歳」、「35～44歳」及び「45～54歳」の年齢階級で、前月に比べ上昇し、「25～34歳」及び「55～64歳」の年齢階級で、前月に比べ低下
- ・女性の完全失業率は、「15～24歳」、「35～44歳」、「45～54歳」及び「55～64歳」の年齢階級で、前月に比べ低下

表7 年齢階級別完全失業率(季節調整値)

	(%, ポイント)					
	男女計		男		女	
2021年 7月	実数	対前月増減	実数	対前月増減	実数	対前月増減
総数	2.8	-0.1	3.1	0.0	2.4	-0.3
15～24歳	4.2	-0.3	5.3	0.6	3.4	-0.7
25～34歳	3.7	-0.4	4.1	-0.7	3.2	0.0
35～44歳	2.4	0.0	2.6	0.2	2.2	-0.4
45～54歳	2.4	-0.2	2.5	0.2	2.2	-0.6
55～64歳	2.7	-0.3	3.0	-0.2	2.3	-0.4
65歳以上	1.8	-0.3

注)65歳以上の男女別の完全失業率(季節調整値)は、完全失業者数が少ないことから計算していない。

4 非労働力人口(季節調整値)

- ・非労働力人口は4134万人。前月に比べ31万人(0.7%)の減少

表6 主要項目の季節調整値

季節調整値	実数	対前月増減			
		7月	6月	5月	4月
就業者	6708	42	21	-13	-26
男	3708	21	12	-6	-14
女	3000	21	8	-7	-12
うち雇用者	5984	9	20	-5	-43
男	3260	5	13	-3	-25
女	2723	3	6	-2	-19
完全失業者	190	-12	-2	10	14
男	119	1	-5	1	14
女	74	-10	3	10	-2
非自発的な離職	57	1	-7	3	7
自発的な離職(自己都合)	70	-9	-2	7	6
新たに求職	48	-2	2	-1	-5
完全失業率	2.8	-0.1	-0.1	0.2	0.2
男	3.1	0.0	-0.1	0.0	0.4
女	2.4	-0.3	0.0	0.4	-0.1
非労働力人口	4134	-31	-27	17	-6
男	1497	-29	-12	14	-9
女	2633	-10	-15	2	6

注)季節調整値の算出に当たっては、項目ごとに季節調整を行っているため、内訳の合計は必ずしも総数に一致しない(加法整合性は成立しない)。