

1 サービス産業の全国の状況

(1) 産業大分類別の状況

<年間売上高>

サービス産業の平成27年の年間売上高は300.6兆円となり、前年と比べると2.2%の増加となった。産業大分類別に前年と比べると、「学術研究、専門・技術サービス業」が5.4%の増加、「不動産業、物品賃貸業」が4.2%の増加、「サービス業（他に分類されないもの）」が3.9%の増加、「医療、福祉」が2.4%の増加、「運輸業、郵便業」が1.4%の増加、「宿泊業、飲食サービス業」が1.2%の増加、「教育、学習支援業」が0.8%の増加と7産業で増加となった。一方、「生活関連サービス業、娯楽業」が1.4%の減少と1産業で減少となった。

(図1, 図2)

図1 年間売上高（産業大分類別）

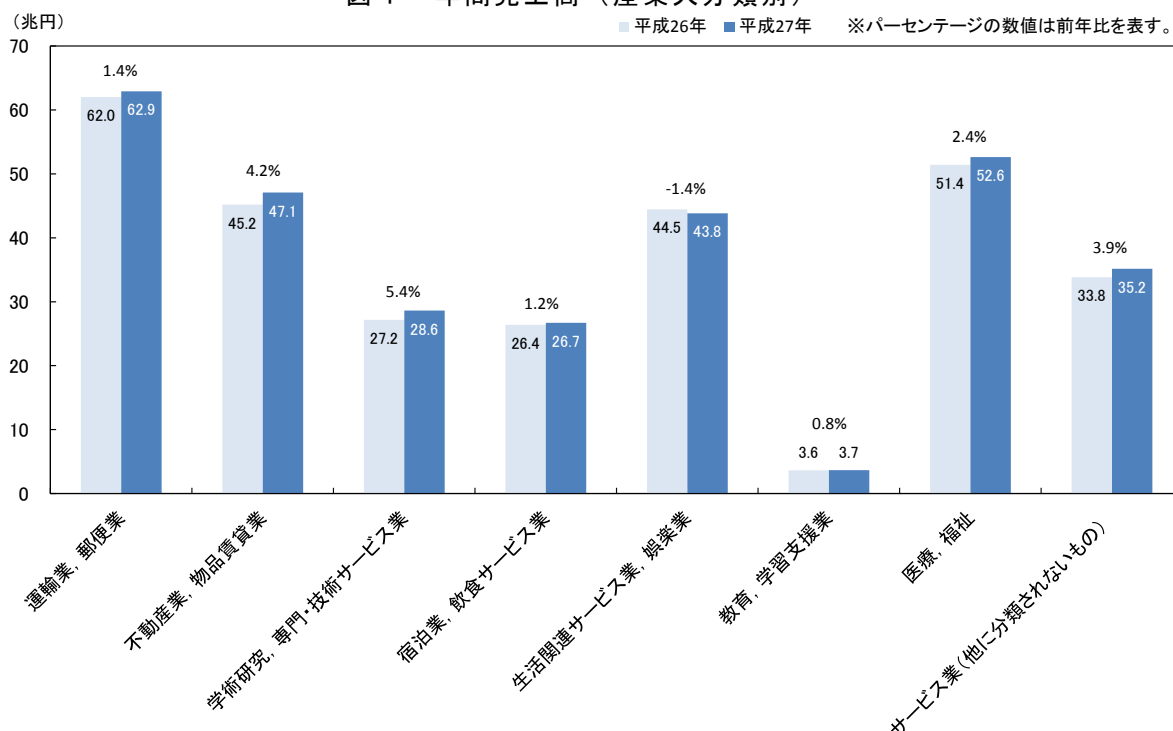
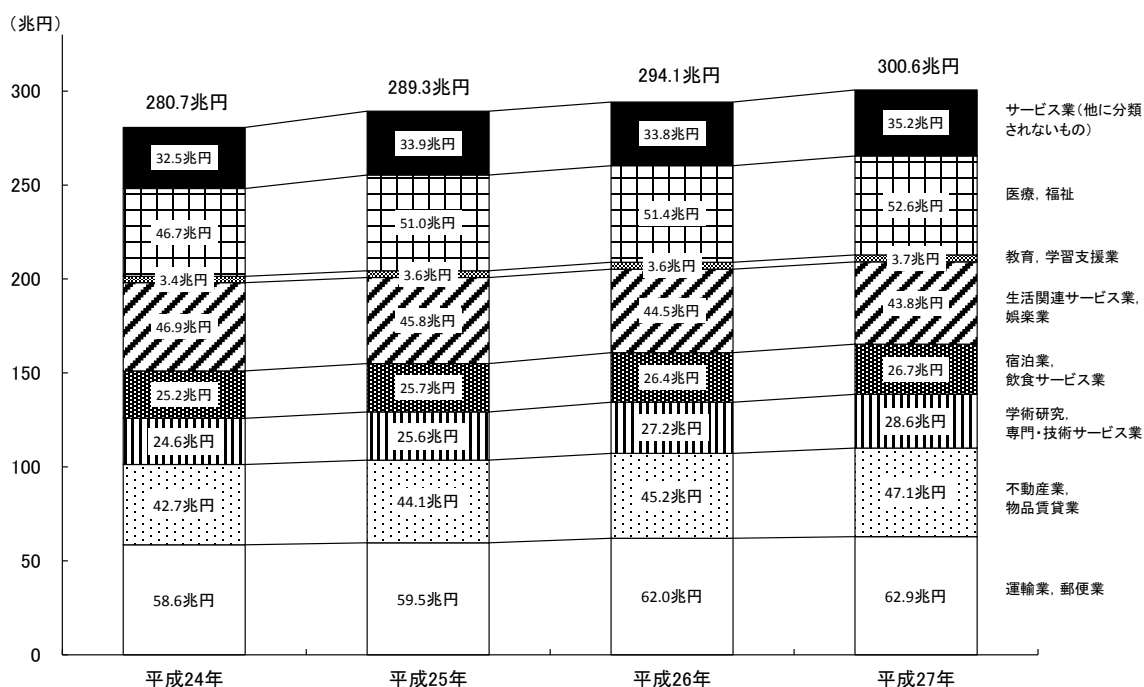


図2 年間売上高の推移（産業大分類別）



＜事業従事者数＞

サービス産業の平成28年6月末現在の事業従事者数は2733万人となり、前年と比べると1.0%の減少となった。産業大分類別に前年と比べると、「学術研究，専門・技術サービス業」が1.0%の増加，「サービス業（他に分類されないもの）」が0.4%の増加，「医療，福祉」が0.1%の増加と3産業で増加となった。一方，「生活関連サービス業，娯楽業」が4.0%の減少，「教育，学習支援業」が3.7%の減少，「宿泊業，飲食サービス業」が2.3%の減少，「運輸業，郵便業」が1.5%の減少，「不動産業，物品賃貸業」が0.1%の減少と5産業で減少となった。（図3，図4）

図3 事業従事者数（産業大分類別）

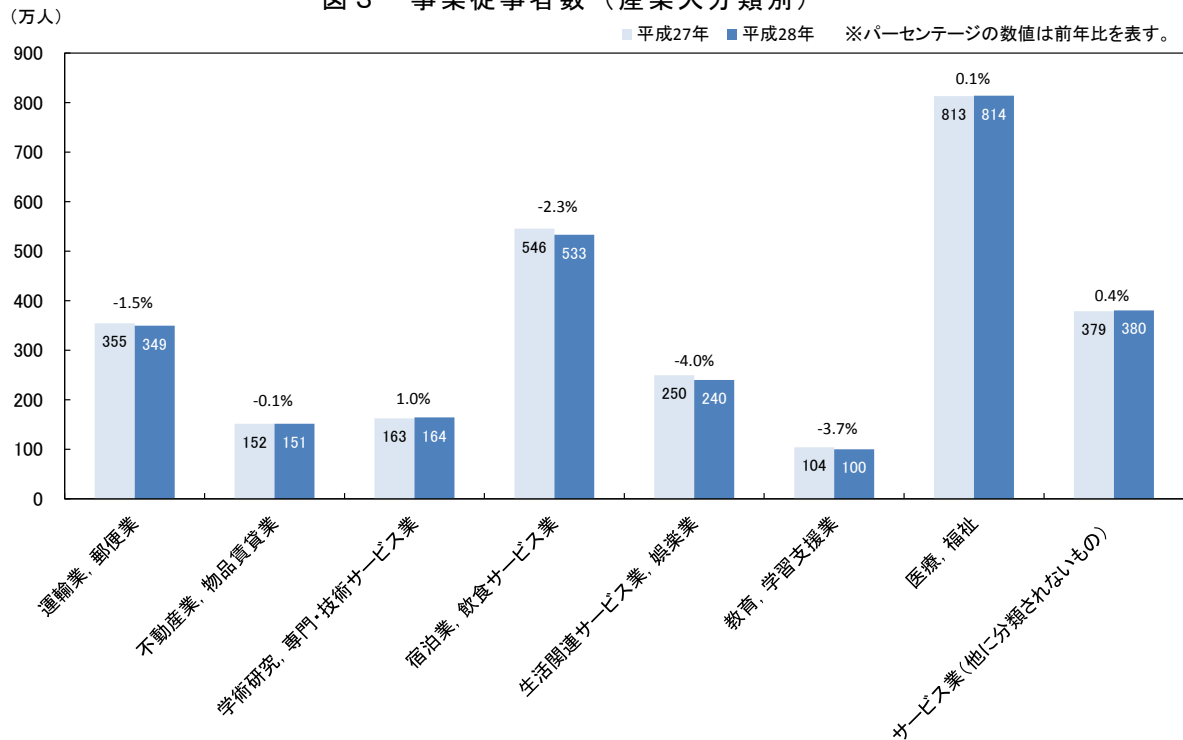
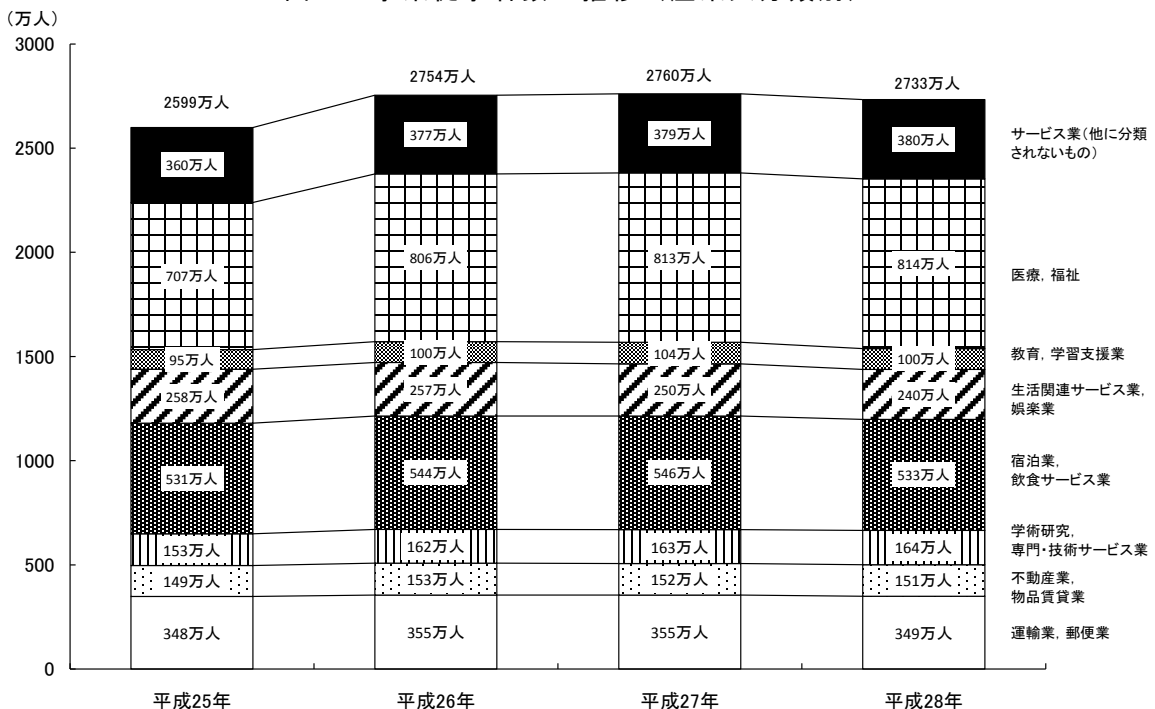


図4 事業従事者数の推移（産業大分類別）



< 1 事業従事者当たり年間売上高 >

サービス産業の1事業従事者当たり年間売上高は1099万円となり、前年と比べると3.2%の増加となった。産業大分類別に前年と比べると、「教育、学習支援業」が4.7%の増加、「学術研究、専門・技術サービス業」が4.3%の増加、「宿泊業、飲食サービス業」が3.9%の増加、「不動産業、物品賃貸業」が3.7%の増加、「サービス業（他に分類されないもの）」が3.6%の増加、「運輸業、郵便業」が2.9%の増加、「生活関連サービス業、娯楽業」が2.7%の増加、「医療、福祉」が2.3%の増加と全産業で増加となった。

(図5)

