

## (2) 産業詳細分類別の状況

### <運輸業，郵便業>

「運輸業，郵便業」の平成26年の年間売上高は62.0兆円となり，前年と比べると4.2%の増加となった。産業詳細分類別に前年と比べると，「水運業」が7.9%の増加，「航空運輸業，郵便業（信書便事業を含む）」が7.4%の増加，「道路貨物運送業」が6.1%の増加，「他の道路旅客運送業」が4.2%の増加など6産業で増加となった。一方，「倉庫業」が3.9%の減少，「一般乗用旅客自動車運送業」が1.2%の減少と2産業で減少となった。

(図9，図10，図11，表4)

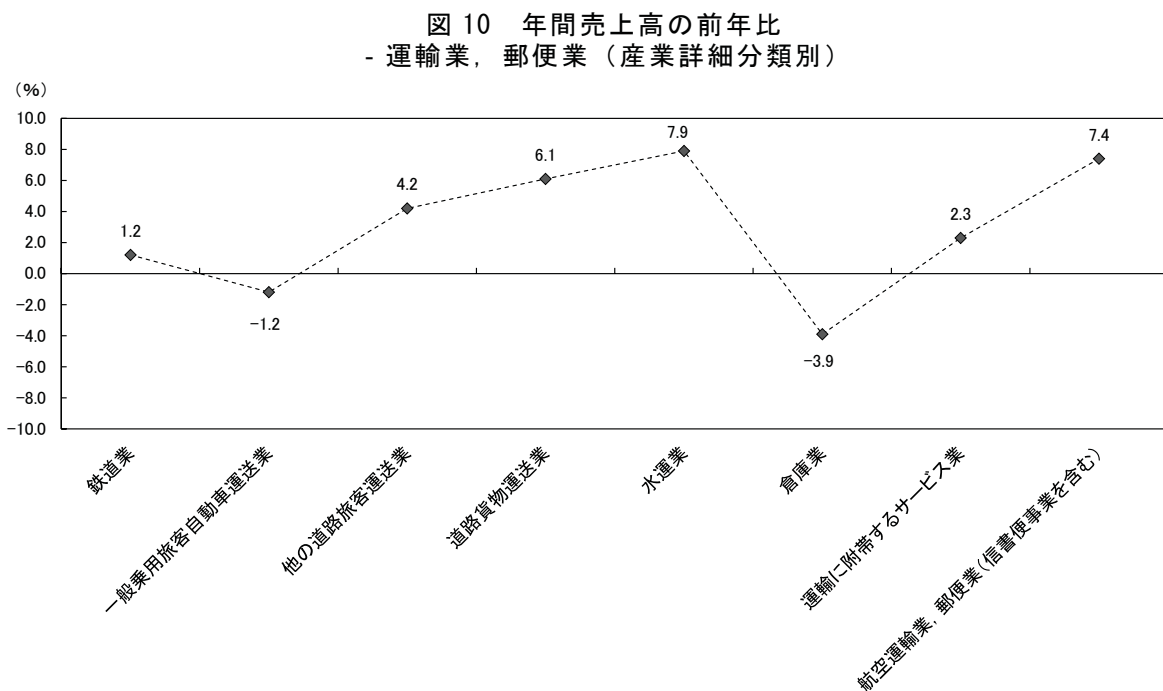
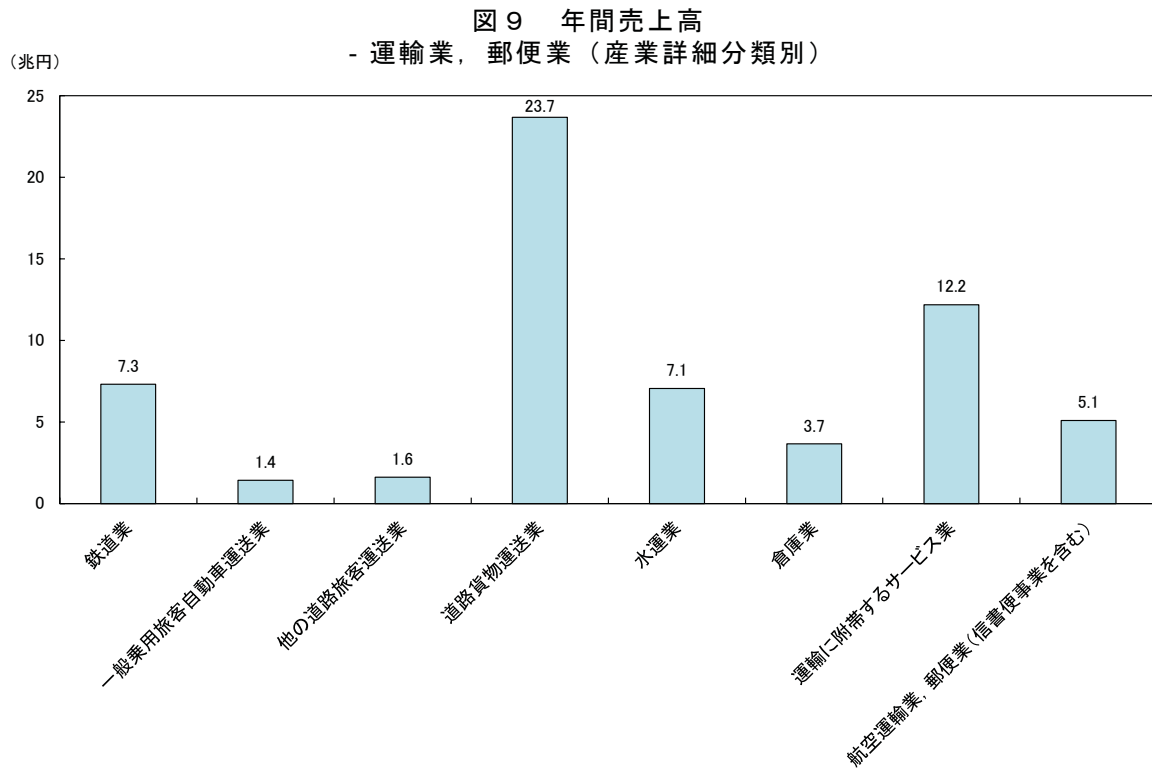


図 11 年間売上高の推移  
- 運輸業，郵便業（産業詳細分類別）

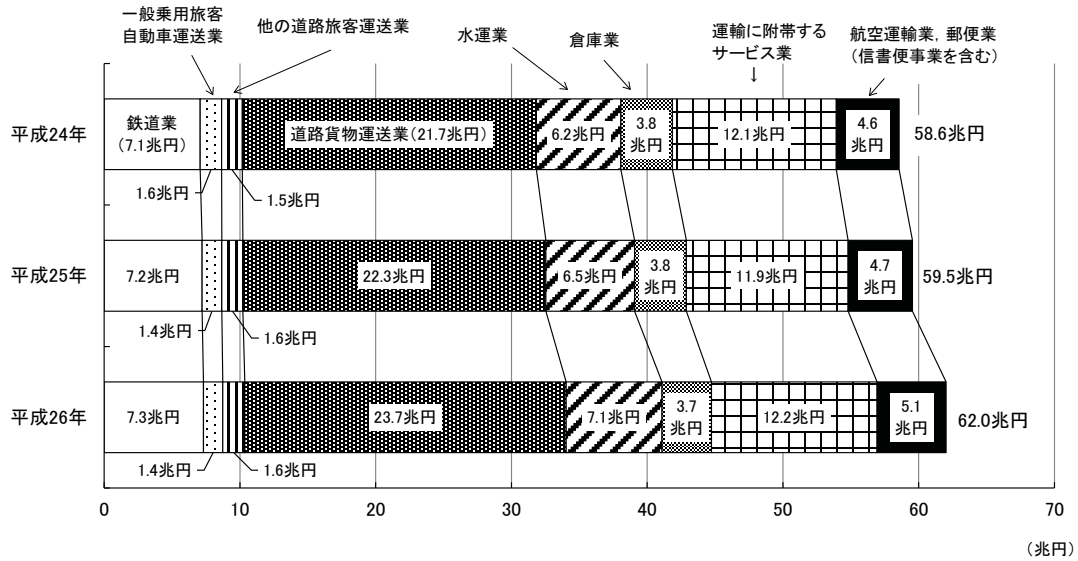


表 4 年間売上高，事業従事者数及び1事業従事者当たり年間売上高の推移  
- 運輸業，郵便業（産業詳細分類別）

		運輸業，郵便業									
		鉄道業	一般乗用旅客自動車運送業	他の道路旅客運送業	道路貨物運送業	水運業	倉庫業	運輸に附帯するサービス業	航空運輸業，郵便業 (信書便事業を含む)		
年間売上高	実数(百万円)										
	平成24年	58,564,003	7,073,485	1,577,119	1,516,390	21,675,768	6,222,419	3,793,047	12,075,861	4,629,914	
	平成25年	59,540,747	7,220,014	1,444,112	1,554,923	22,319,067	6,539,554	3,805,500	11,917,053	4,740,523	
	平成26年	62,023,140	7,308,499	1,426,190	1,619,522	23,677,649	7,054,705	3,657,078	12,188,883	5,090,615	
	前年比(%)										
	平成25年	1.7	2.1	-8.4	2.5	3.0	5.1	0.3	-1.3	2.4	
平成26年	4.2	1.2	-1.2	4.2	6.1	7.9	-3.9	2.3	7.4		
事業従事者数	寄与度										
	平成25年	1.7	0.25	-0.23	0.07	1.10	0.54	0.02	-0.27	0.19	
	平成26年	4.2	0.15	-0.03	0.11	2.28	0.87	-0.25	0.46	0.59	
	実数(人)										
	平成25年	3,480,900	227,800	371,700	180,300	1,655,000	53,200	225,200	467,300	300,500	
	平成26年	3,547,300	223,700	333,200	190,900	1,733,100	53,700	232,900	477,100	302,700	
平成27年	3,545,600	224,900	335,600	196,200	1,733,600	54,400	224,800	470,100	306,100		
前年比(%)											
平成26年	1.9	-1.8	-10.4	5.9	4.7	0.9	3.4	2.1	0.7		
平成27年	0.0	0.5	0.7	2.8	0.0	1.3	-3.5	-1.5	1.1		
1事業従事者当たり年間売上高	寄与度										
	平成26年	1.9	-0.12	-1.11	0.30	2.24	0.01	0.22	0.28	0.06	
	平成27年	0.0	0.03	0.07	0.15	0.01	0.02	-0.23	-0.20	0.10	
	実数(千円)										
	平成24年	16,818	31,044	4,243	8,350	13,096	117,054	16,839	25,830	15,408	
	平成25年	16,784	32,267	4,334	8,147	12,878	121,850	16,332	24,977	15,659	
平成26年	17,489	32,487	4,241	8,253	13,657	129,679	16,266	25,919	16,628		
前年比(%)											
平成25年	-0.2	3.9	2.1	-2.4	-1.7	4.1	-3.0	-3.3	1.6		
平成26年	4.2	0.7	-2.1	1.3	6.0	6.4	-0.4	3.8	6.2		