

<医療, 福祉>

「医療, 福祉」の平成 25 年の年間売上高は 51.0 兆円となり, 前年と比べると 9.2%の増加となった。産業詳細分類別に前年と比べると, 「通所・短期入所介護事業, 訪問介護事業」が 31.5%の増加, 「保健衛生」が 19.5%の増加, 「他の老人福祉・介護事業」が 19.0%の増加, 「他の社会保険・社会福祉・介護事業」が 12.3%の増加, 「一般診療所」が 10.9%の増加など 8 産業全てで増加となった。

(図 27, 図 28, 図 29, 表 10)

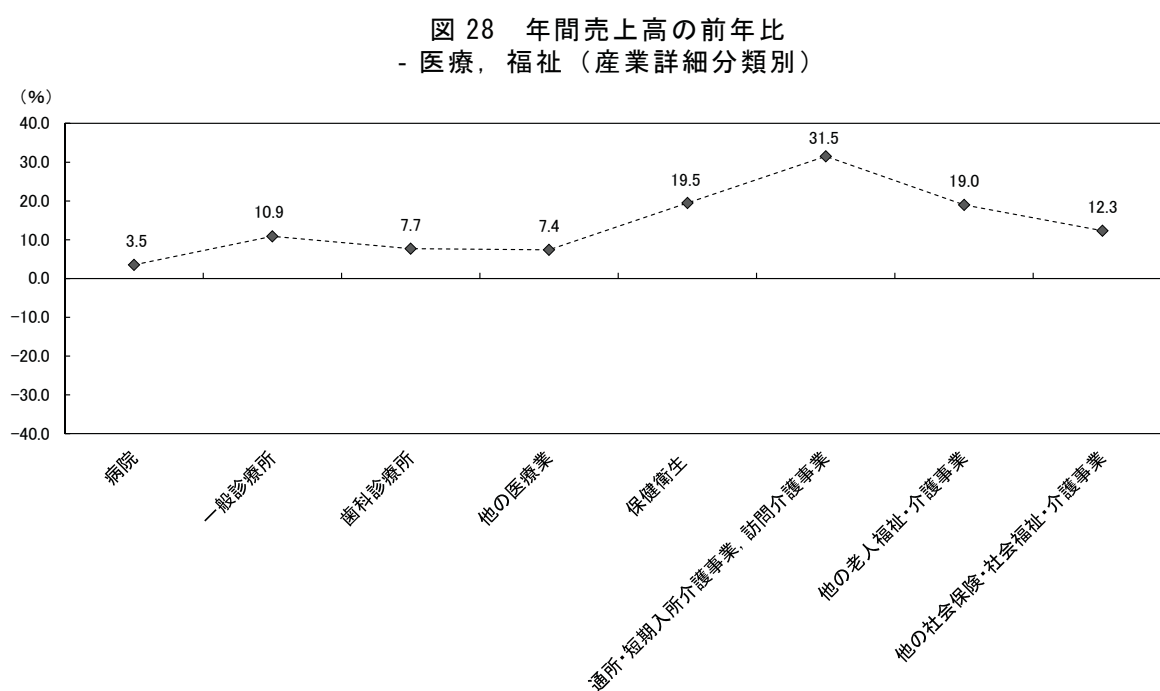
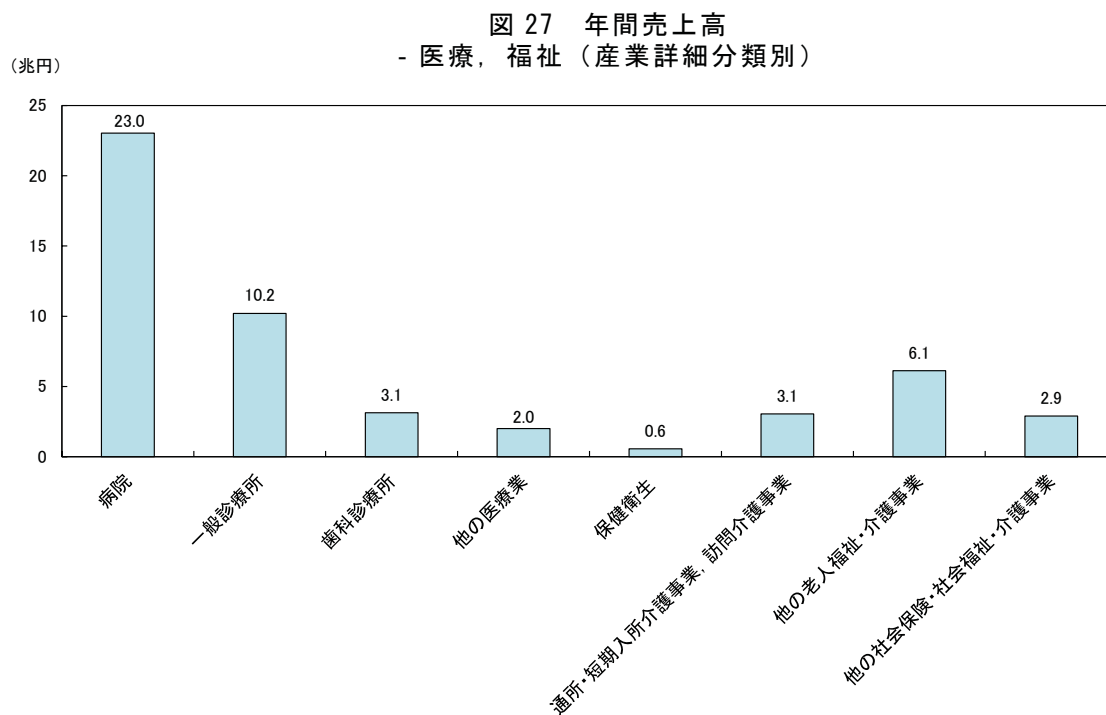


図 29 年間売上高の推移
- 医療、福祉（産業詳細分類別）

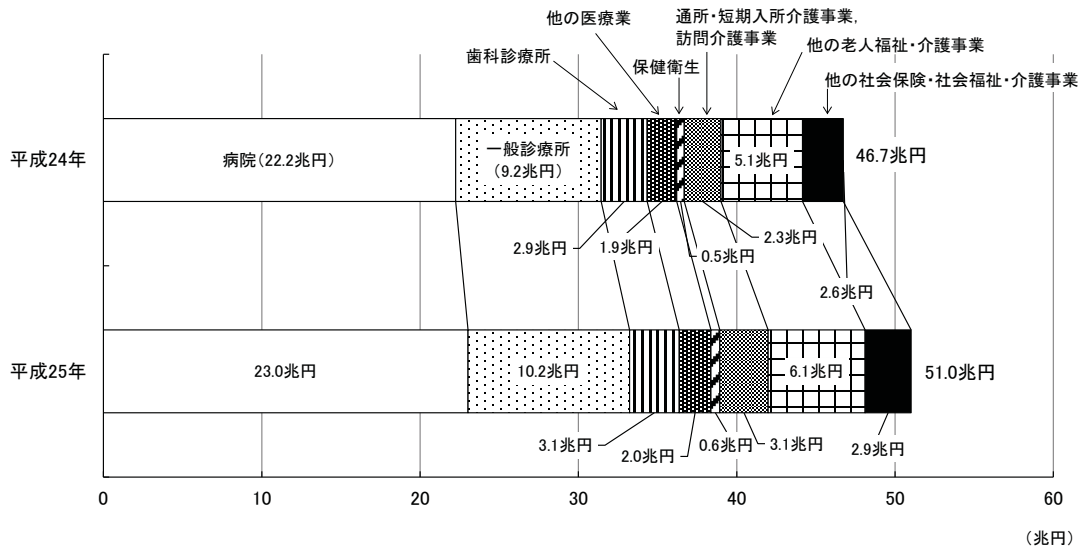


表 10 年間売上高，事業従事者数及び1事業従事者当たり年間売上高の推移
- 医療，福祉（産業詳細分類別）

		医療，福祉									
		病院	一般診療所	歯科診療所	他の医療業	保健衛生	通所・短期入所介護事業、訪問介護事業	他の老人福祉・介護事業	他の社会保険・社会福祉・介護事業		
年間売上高	実数(百万円)	平成24年	46,732,212	22,241,882	9,196,599	2,908,369	1,865,026	473,045	2,323,518	5,140,522	2,583,251
		平成25年	51,009,334	23,029,982	10,203,306	3,132,205	2,003,091	565,293	3,054,593	6,119,283	2,901,581
	前年比(%)	平成25年	9.2	3.5	10.9	7.7	7.4	19.5	31.5	19.0	12.3
	寄与度	平成25年	9.2	1.69	2.15	0.48	0.30	0.20	1.56	2.09	0.68
事業従事者数	実数(人)	平成25年	7,066,800	2,167,800	944,900	429,900	351,900	95,500	809,700	1,065,700	1,201,300
		平成26年	8,059,000	2,266,900	1,053,400	461,800	413,400	115,800	1,039,800	1,284,600	1,423,400
	前年比(%)	平成26年	14.0	4.6	11.5	7.4	17.5	21.3	28.4	20.5	18.5
	寄与度	平成26年	14.0	1.40	1.54	0.45	0.87	0.29	3.26	3.10	3.14
1事業従事者当たり年間売上高	実数(千円)	平成24年	6,612	10,260	9,731	6,765	5,297	4,954	2,864	4,823	2,150
		平成25年	6,328	10,159	9,684	6,782	4,845	4,883	2,931	4,764	2,039
	前年比(%)	平成25年	-4.3	-1.0	-0.5	0.3	-8.5	-1.4	2.3	-1.2	-5.2