

## <教育，学習支援業>

「教育，学習支援業」の平成25年の年間売上高は3.6兆円となり，前年と比べると5.2%の増加となった。産業詳細分類別に前年と比べると，「社会教育」が8.3%の増加，「学習塾」が7.2%の増加，「他の教養・技能教授業」が4.8%の増加，「職業・教育支援施設」が2.8%の増加，「外国語会話教授業」が2.6%の増加，「他に分類されない教育，学習支援業」が1.8%の増加と6産業全てで増加となった。

(図24，図25，図26，表9)

図24 年間売上高  
- 教育，学習支援業（産業詳細分類別）

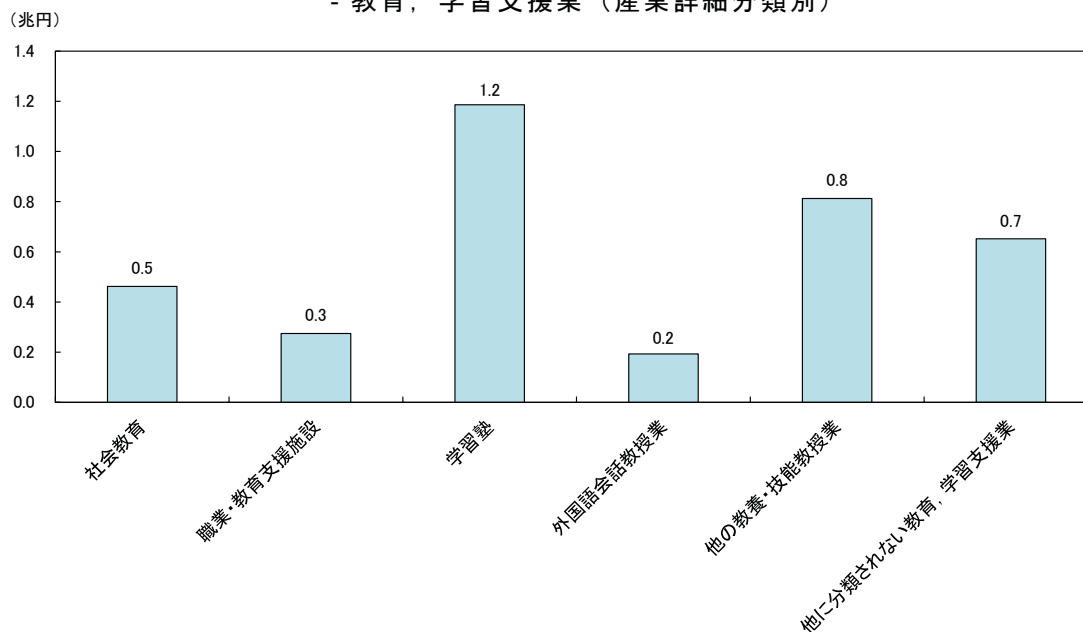


図25 年間売上高の前年比  
- 教育，学習支援業（産業詳細分類別）

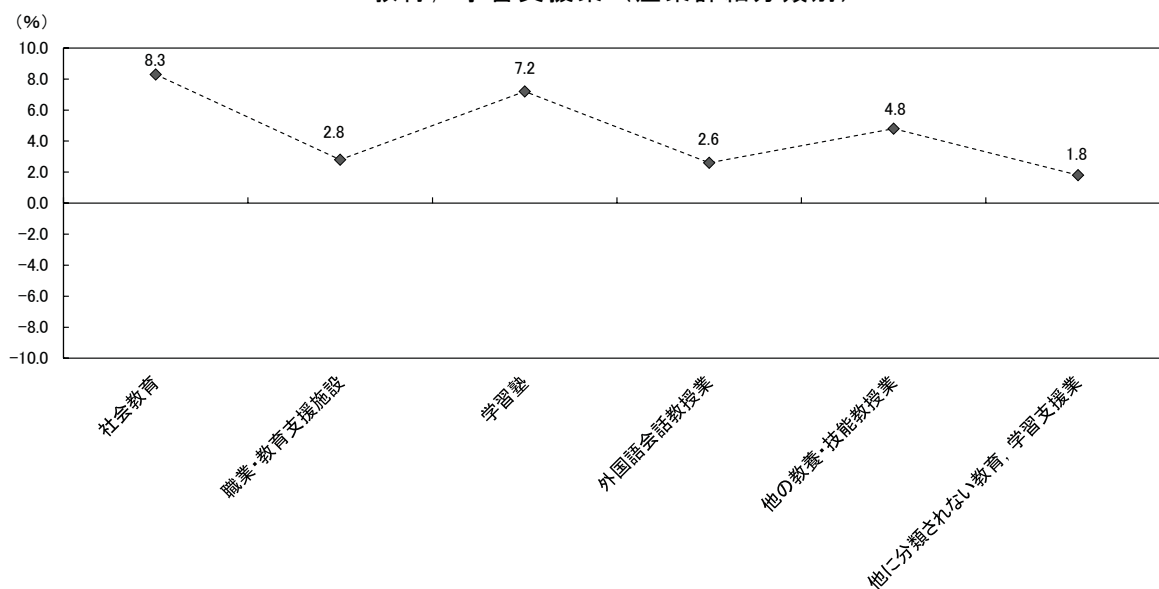


図 26 年間売上高の推移  
- 教育, 学習支援業 (産業詳細分類別)

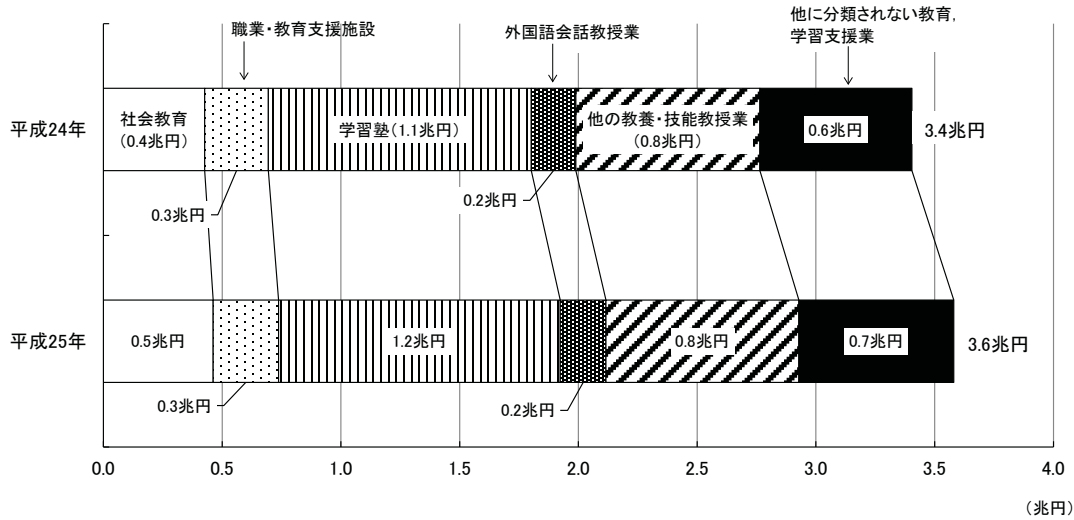


表 9 年間売上高, 事業従事者数及び1事業従事者当たり年間売上高の推移  
- 教育, 学習支援業 (産業詳細分類別)

		教育、 学習支援業	社会教育	職業・ 教育支援施設	学習塾	外国語会話 教授業	他の教養・ 技能教授業	他に分類され ない教育、 学習支援業
年間売上高	実数(百万円)							
	平成24年	3,403,895	426,703	267,442	1,106,974	187,831	774,941	640,004
	平成25年	3,580,230	462,079	274,966	1,186,342	192,781	812,336	651,726
	前年比(%)							
平成25年	5.2	8.3	2.8	7.2	2.6	4.8	1.8	
寄与度								
	平成25年	5.2	1.04	0.22	2.33	0.15	1.10	0.34
事業従事者数	実数(人)							
	平成25年	945,300	136,500	81,000	359,800	48,600	237,200	82,300
	平成26年	997,800	145,500	92,000	381,200	51,500	241,400	86,400
	前年比(%)							
平成26年	5.6	6.6	13.6	5.9	6.0	1.8	5.0	
寄与度								
	平成26年	5.6	0.95	1.16	2.26	0.31	0.44	0.43
1事業従事者当たり 年間売上高	実数(千円)							
	平成24年	3,600	3,126	3,302	3,076	3,863	3,264	7,781
	平成25年	3,578	3,176	2,990	3,112	3,745	3,326	7,547
	前年比(%)							
平成25年	-0.6	1.6	-9.4	1.2	-3.1	1.9	-3.0	