

## (2) 産業詳細分類別の状況

### <運輸業，郵便業>

「運輸業，郵便業」の平成 25 年の年間売上高は 59.5 兆円となり，前年と比べると 1.7% の増加となった。産業詳細分類別に前年と比べると，「水運業」が 5.1% の増加，「道路貨物運送業」が 3.0% の増加，「他の道路旅客運送業」が 2.5% の増加など 6 産業で増加となった。一方，「一般乗用旅客自動車運送業」が 8.4% の減少，「運輸に附帯するサービス業」が 1.3% の減少と 2 産業で減少となった。

(図 9，図 10，図 11，表 4)

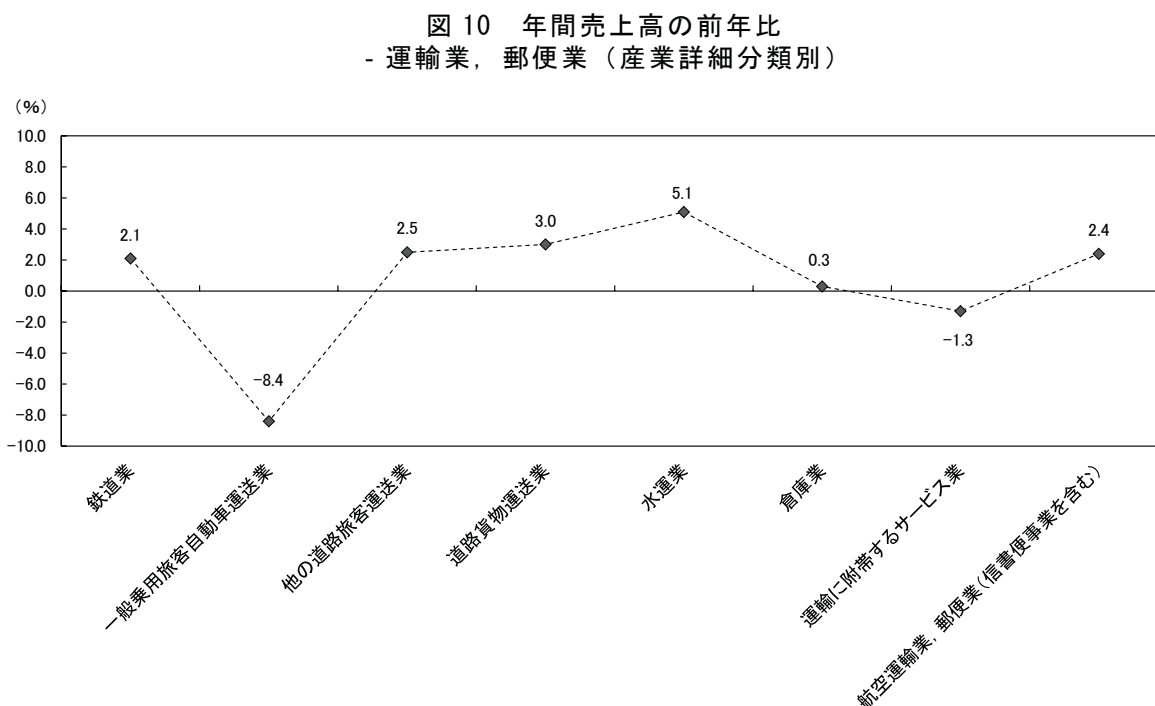
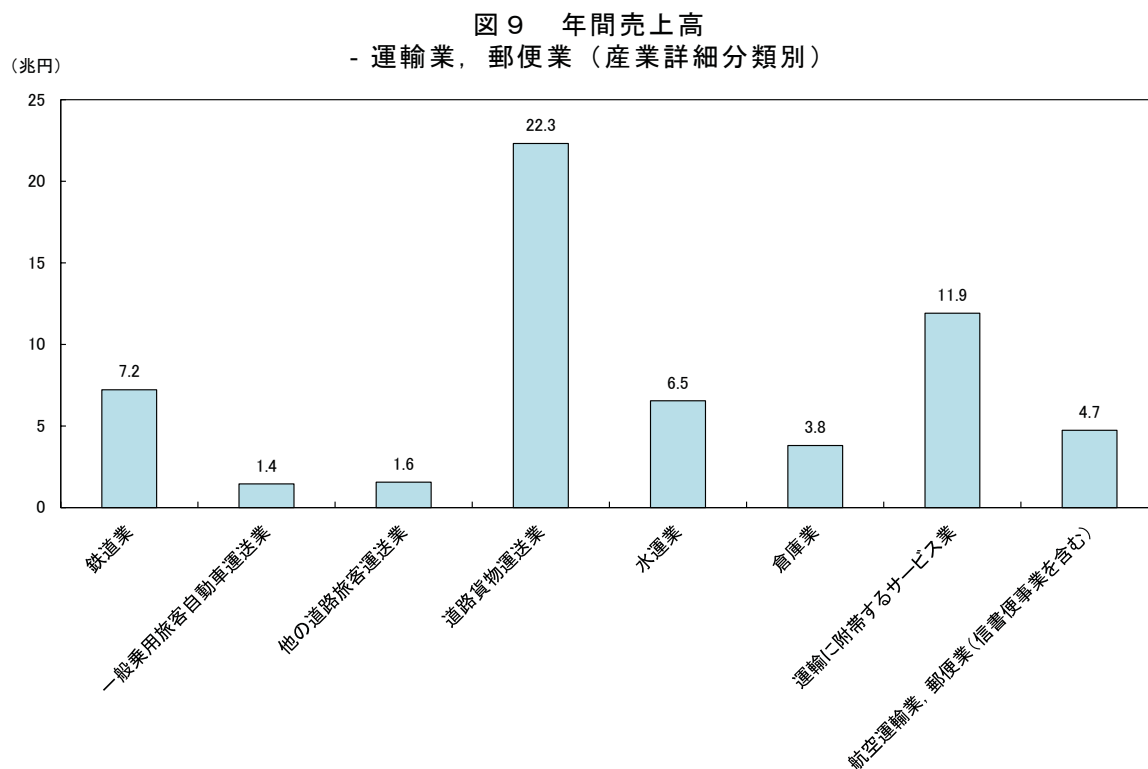


図 11 年間売上高の推移  
- 運輸業、郵便業（産業詳細分類別）

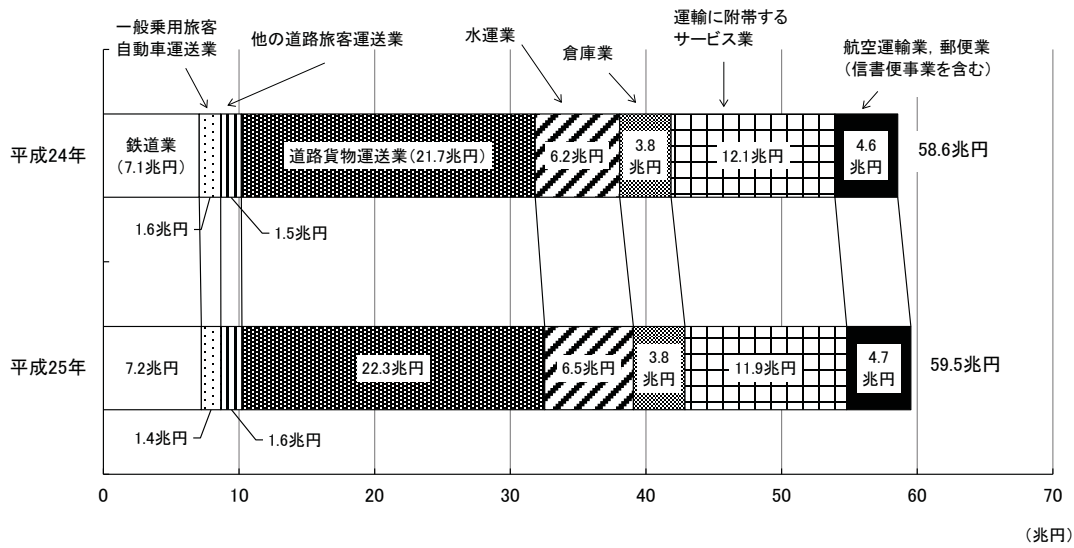


表 4 年間売上高，事業従事者数及び1事業従事者当たり年間売上高の推移  
- 運輸業，郵便業（産業詳細分類別）

		運輸業，郵便業								
		運輸業，郵便業	鉄道業	一般乗用旅客自動車運送業	他の道路旅客運送業	道路貨物運送業	水運業	倉庫業	運輸に附帯するサービス業	航空運輸業，郵便業（信書便事業を含む）
年間売上高	実数(百万円)									
	平成24年	58,564,003	7,073,485	1,577,119	1,516,390	21,675,768	6,222,419	3,793,047	12,075,861	4,629,914
	平成25年	59,540,747	7,220,014	1,444,112	1,554,923	22,319,067	6,539,554	3,805,500	11,917,053	4,740,523
	前年比(%)									
寄与度										
平成25年	1.7	2.1	-8.4	2.5	3.0	5.1	0.3	-1.3	2.4	
平成25年	1.7	0.25	-0.23	0.07	1.10	0.54	0.02	-0.27	0.19	
事業従事者数	実数(人)									
	平成25年	3,480,900	227,800	371,700	180,300	1,655,000	53,200	225,200	467,300	300,500
	平成26年	3,547,300	223,700	333,200	190,900	1,733,100	53,700	232,900	477,100	302,700
	前年比(%)									
平成26年	1.9	-1.8	-10.4	5.9	4.7	0.9	3.4	2.1	0.7	
寄与度										
平成26年	1.9	-0.12	-1.11	0.30	2.24	0.01	0.22	0.28	0.06	
1事業従事者当たり年間売上高	実数(千円)									
	平成24年	16,818	31,044	4,243	8,350	13,096	117,054	16,839	25,830	15,408
	平成25年	16,784	32,267	4,334	8,147	12,878	121,850	16,332	24,977	15,659
前年比(%)										
平成25年	-0.2	3.9	2.1	-2.4	-1.7	4.1	-3.0	-3.3	1.6	