

2 H 運輸業，郵便業

各月売上高の平均	5兆 6191 億円	(前年比 1.5%増)
平均事業従事者数	368 万人	(同 1.0%減)

(1) 各月平均の状況

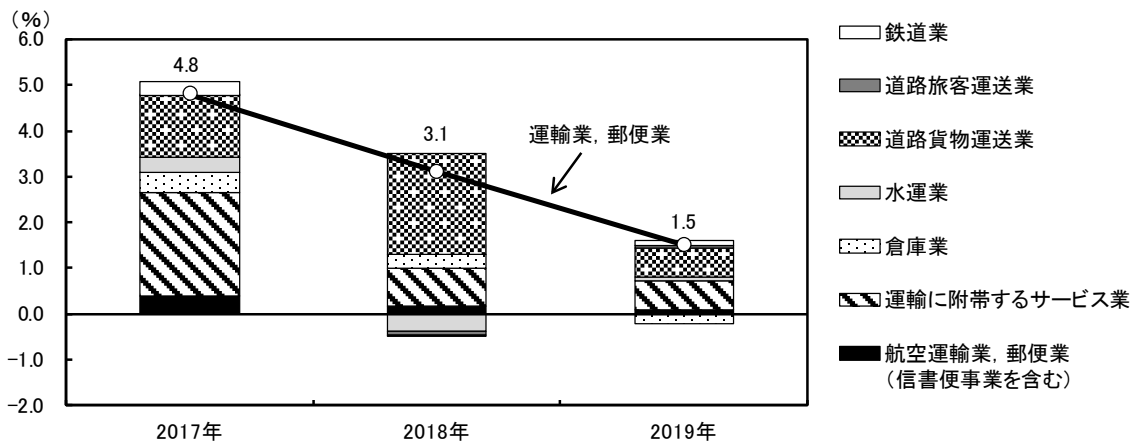
①各月売上高の平均

2019年各月の「運輸業，郵便業」の売上高の平均は5兆6191億円となり，前年と比べると1.5%の増加となった。

増加に寄与した主な分類は「道路貨物運送業」（寄与度0.64），「運輸に附帯するサービス業」（同0.63）などとなっている。

(図Ⅱ-2-1-1，表Ⅱ-2-1-1)

図Ⅱ-2-1-1 運輸業，郵便業の各月売上高平均の前年比及び寄与度の推移



表Ⅱ-2-1-1 産業中分類別各月売上高平均の前年比及び寄与度の推移

	実数(百万円)			前年比(%)			寄与度		
	2017年	2018年	2019年	2017年	2018年	2019年	2017年	2018年	2019年
運輸業，郵便業	5,370,800	5,536,722	5,619,100	4.8	3.1	1.5			
鉄道業	671,215	670,055	675,041	2.4	-0.2	0.7	0.31	-0.02	0.09
道路旅客運送業	272,729	268,299	272,056	0.1	-1.6	1.4	0.00	-0.08	0.07
道路貨物運送業	1,963,526	2,083,139	2,118,778	3.6	6.1	1.7	1.34	2.23	0.64
水運業	567,790	547,785	551,731	3.0	-3.5	0.7	0.33	-0.37	0.07
倉庫業	334,859	350,367	338,186	7.2	4.6	-3.5	0.44	0.29	-0.22
運輸に附帯するサービス業	1,273,497	1,318,794	1,353,893	10.0	3.6	2.7	2.27	0.84	0.63
航空運輸業，郵便業(信書便事業を含む)	295,985	304,565	309,415	7.3	2.9	1.6	0.39	0.16	0.09

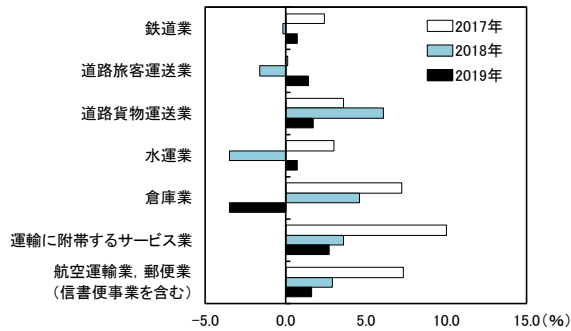
産業中分類別に前年と比べると，「運輸に附帯するサービス業」が2.7%の増加，「道路貨物運送業」が1.7%の増加，「航空運輸業，郵便業(信書便事業を含む)」が1.6%の増加，「道路旅客運送業」が1.4%の増加，「鉄道業」及び「水運業」が0.7%の増加となったが，「倉庫業」が3.5%の減少となった。

(表Ⅱ-2-1-1，図Ⅱ-2-1-2)

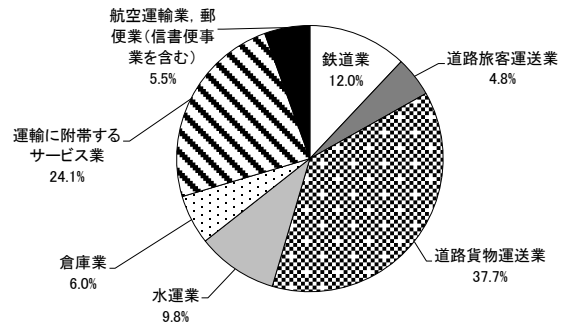
産業中分類別の構成比をみると，「道路貨物運送業」が37.7%(2兆1188億円)と最も高く，次いで「運輸に附帯するサービス業」が24.1%(1兆3539億円)となり，この2分類で「運輸業，郵便業」の6割を超えている。

(表Ⅱ-2-1-1，図Ⅱ-2-1-3)

図Ⅱ-2-1-2
産業中分類別
各月売上高平均の前年比の推移



図Ⅱ-2-1-3
産業中分類別
各月売上高平均の構成比
(2019年)



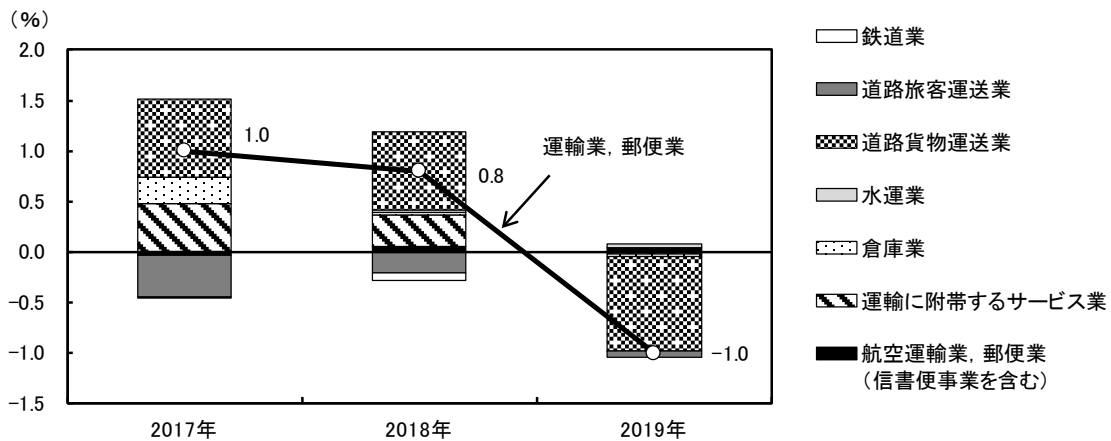
②平均事業従事者数

2019年各月において把握した「運輸業、郵便業」の事業従事者数の平均は368万人となり、前年と比べると1.0%の減少となった。

減少に寄与した主な分類は「道路貨物運送業」(寄与度-0.94)などとなっている。

(図Ⅱ-2-1-4, 表Ⅱ-2-1-2)

図Ⅱ-2-1-4 運輸業、郵便業の平均事業従事者数の前年比及び寄与度の推移



表Ⅱ-2-1-2 産業中分類別平均事業従事者数の前年比及び寄与度の推移

	実数(人)			前年比(%)			寄与度		
	2017年	2018年	2019年	2017年	2018年	2019年	2017年	2018年	2019年
運輸業、郵便業	3,686,500	3,717,700	3,679,300	1.0	0.8	-1.0	-0.02	-0.21	0.06
鉄道業	264,600	261,800	261,800	-0.2	-1.1	0.0	-0.02	-0.08	0.00
道路旅客運送業	531,900	524,200	521,700	-2.8	-1.4	-0.5	-0.42	-0.21	-0.07
道路貨物運送業	2,086,900	2,115,700	2,080,900	1.4	1.4	-1.6	0.77	0.78	-0.94
水運業	64,400	65,300	66,700	0.0	1.4	2.1	0.00	0.02	0.04
倉庫業	184,900	185,600	184,900	5.4	0.4	-0.4	0.26	0.02	-0.02
運輸に附帯するサービス業	496,700	508,200	507,400	3.7	2.3	-0.2	0.48	0.31	-0.02
航空運輸業、郵便業(信書便事業を含む)	52,100	54,200	55,900	-1.9	4.0	3.1	-0.03	0.06	0.05

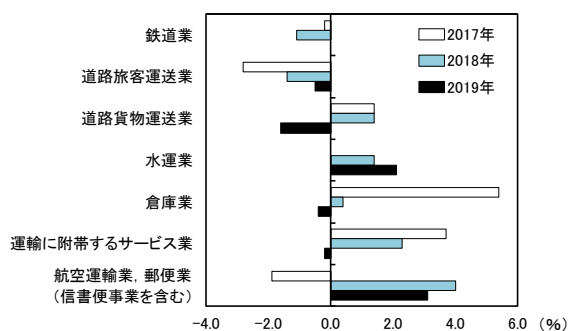
産業中分類別に前年と比べると、「道路貨物運送業」が1.6%の減少、「道路旅客運送業」が0.5%の減少、「倉庫業」が0.4%の減少、「運輸に附帯するサービス業」が0.2%の減少となったが、「航空運輸業、郵便業（信書便事業を含む）」が3.1%の増加、「水運業」が2.1%の増加、「鉄道業」が前年と同水準となった。

(表Ⅱ-2-1-2, 図Ⅱ-2-1-5)

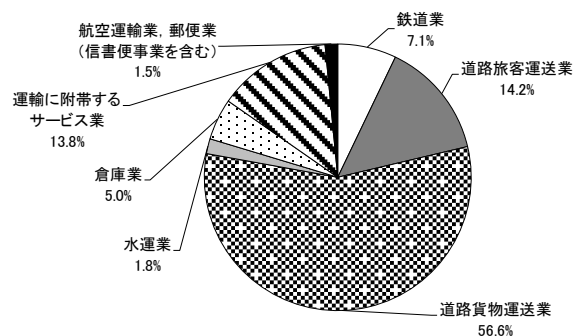
産業中分類別の構成比をみると、「道路貨物運送業」が56.6%（208万人）と最も高く、「運輸業、郵便業」の5割を超えている。

(表Ⅱ-2-1-2, 図Ⅱ-2-1-6)

図Ⅱ-2-1-5
産業中分類別
平均事業従事者数の前年比の推移



図Ⅱ-2-1-6
産業中分類別
平均事業従事者数の構成比
(2019年)



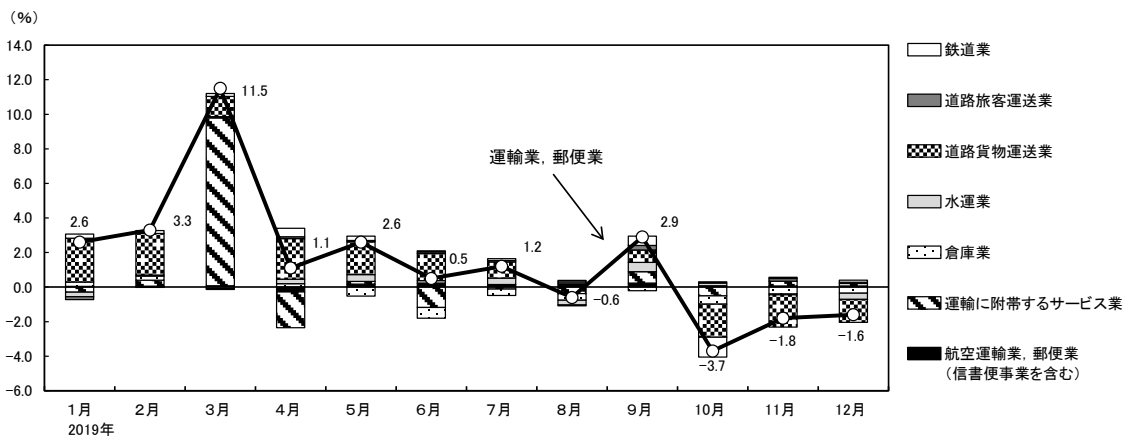
(2) 月別の状況

① 売上高

2019年各月の「運輸業、郵便業」の売上高の前年同月比の推移をみると、3月の増加が最も高く、10月の減少が最も低くなった。3月は「運輸に附帯するサービス業」、10月は「道路貨物運送業」が最も寄与している。

(図Ⅱ-2-2-1, 表Ⅱ-2-2-1)

図Ⅱ-2-2-1 運輸業、郵便業の各月売上高の前年同月比及び寄与度の推移



表Ⅱ-2-2-1 産業中分類別各月売上高の前年同月比及び寄与度

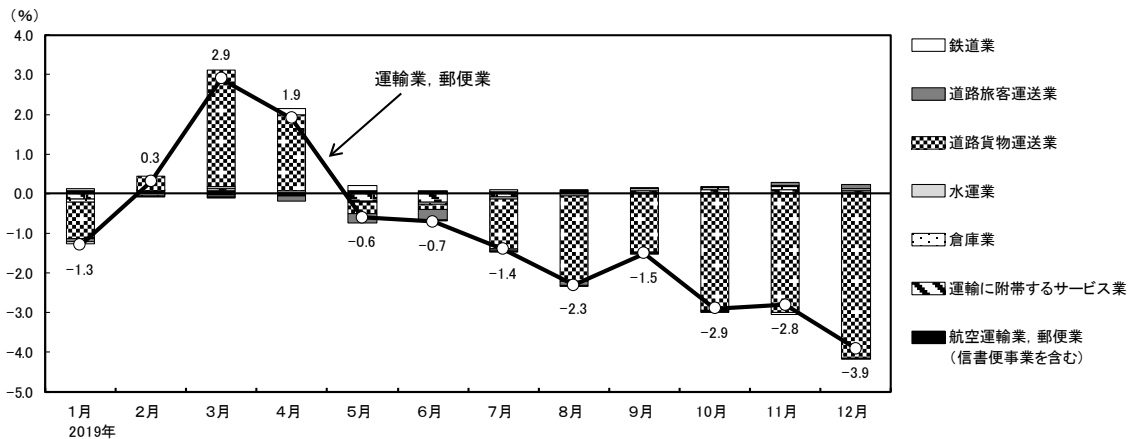
		2019年											
		1月	2月	3月	4月	5月	6月	7月	8月	9月	10月	11月	12月
前年同月比(%)	運輸業、郵便業	2.6	3.3	11.5	1.1	2.6	0.5	1.2	-0.6	2.9	-3.7	-1.8	-1.6
	鉄道業	1.9	1.4	1.4	3.8	2.1	0.6	0.9	0.7	4.4	-9.5	0.6	1.0
	道路旅客運送業	-3.4	-0.4	-1.1	2.1	1.6	1.8	1.6	2.5	5.4	1.6	3.3	1.4
	道路貨物運送業	7.0	6.3	3.2	6.2	5.2	4.2	2.5	-0.1	1.9	-5.0	-4.8	-3.4
	水運業	-2.6	0.6	-1.0	2.7	3.8	1.4	3.7	-2.5	5.6	1.6	-0.5	-3.8
	倉庫業	3.9	3.6	1.2	3.1	-8.0	-9.6	-6.0	-6.3	-3.3	-7.5	-6.3	-5.5
	運輸に附帯するサービス業	-1.2	1.5	37.2	-9.0	0.6	-4.7	-0.5	-1.6	2.8	-2.2	1.2	0.6
	航空運輸業、郵便業(信書便事業を含む)	0.7	1.0	1.4	-5.1	3.2	4.4	2.7	2.9	4.1	1.3	1.1	1.2
寄与度	鉄道業	0.25	0.17	0.17	0.49	0.25	0.07	0.11	0.09	0.55	-1.15	0.07	0.12
	道路旅客運送業	-0.17	-0.02	-0.05	0.10	0.08	0.09	0.08	0.12	0.26	0.08	0.16	0.07
	道路貨物運送業	2.54	2.39	1.18	2.35	1.90	1.57	0.93	-0.05	0.72	-1.91	-1.86	-1.34
	水運業	-0.26	0.06	-0.09	0.26	0.39	0.14	0.37	-0.27	0.54	0.16	-0.05	-0.36
	倉庫業	0.25	0.24	0.07	0.20	-0.52	-0.62	-0.37	-0.39	-0.21	-0.47	-0.40	-0.35
	運輸に附帯するサービス業	-0.29	0.35	9.71	-2.07	0.15	-1.18	-0.11	-0.38	0.65	-0.52	0.28	0.15
	航空運輸業、郵便業(信書便事業を含む)	0.04	0.05	0.07	-0.28	0.17	0.23	0.15	0.19	0.24	0.07	0.06	0.06

②事業従事者数

2019年各月において把握した「運輸業、郵便業」の事業従事者数の前年同月比の推移をみると、2月から4月までは増加となったものの、それ以外の月で減少となった。これは、主に「道路貨物運送業」が減少に寄与したことなどによる。

(図Ⅱ-2-2-2、表Ⅱ-2-2-2)

図Ⅱ-2-2-2 運輸業、郵便業の各月事業従事者数の前年同月比及び寄与度の推移



表Ⅱ-2-2-2 産業中分類別各月事業従事者数の前年同月比及び寄与度

		2019年											
		1月	2月	3月	4月	5月	6月	7月	8月	9月	10月	11月	12月
前年同月比(%)	運輸業、郵便業	-1.3	0.3	2.9	1.9	-0.6	-0.7	-1.4	-2.3	-1.5	-2.9	-2.8	-3.9
	鉄道業	-0.8	0.0	-0.3	2.3	1.7	-0.4	-0.4	-0.3	-0.5	-0.5	-0.5	-0.4
	道路旅客運送業	-0.7	-0.1	-0.4	-1.0	-1.6	-1.8	-0.3	-0.8	-0.2	-0.2	0.5	0.8
	道路貨物運送業	-1.6	0.6	5.1	3.4	-0.5	-0.3	-2.2	-3.8	-2.6	-5.1	-5.2	-7.2
	水運業	2.2	0.5	3.7	2.0	2.0	2.4	3.5	1.5	1.1	1.5	1.7	2.0
	倉庫業	-1.7	-1.2	-0.4	-0.6	-0.6	-1.0	-1.2	-1.0	0.8	0.8	1.4	0.3
	運輸に附帯するサービス業	-1.0	-0.1	0.4	-0.1	-1.3	-1.5	-0.5	0.2	0.4	0.6	0.6	0.4
	航空運輸業、郵便業(信書便事業を含む)	5.4	5.3	4.3	2.2	2.8	2.9	3.3	3.3	1.8	1.6	2.4	1.1
寄与度	鉄道業	-0.06	0.00	-0.02	0.16	0.12	-0.03	-0.03	-0.02	-0.03	-0.04	-0.03	-0.03
	道路旅客運送業	-0.09	-0.01	-0.05	-0.15	-0.23	-0.25	-0.05	-0.11	-0.03	-0.02	0.07	0.12
	道路貨物運送業	-0.91	0.37	2.92	1.92	-0.29	-0.14	-1.27	-2.16	-1.46	-2.93	-3.00	-4.13
	水運業	0.04	0.01	0.06	0.04	0.04	0.04	0.06	0.03	0.02	0.03	0.03	0.03
	倉庫業	-0.08	-0.06	-0.02	-0.03	-0.03	-0.05	-0.06	-0.05	0.04	0.04	0.07	0.01
	運輸に附帯するサービス業	-0.13	-0.01	0.06	-0.02	-0.18	-0.20	-0.07	0.03	0.05	0.08	0.08	0.06
	航空運輸業、郵便業(信書便事業を含む)	0.08	0.08	0.06	0.03	0.04	0.04	0.05	0.05	0.03	0.02	0.03	0.02