

2 H 運輸業，郵便業

1か月当たり平均売上高	5兆 6462 億円	(前年比	3.1%増)
年平均事業従事者数	357 万人	(同	0.8%増)

(1) 年平均の状況

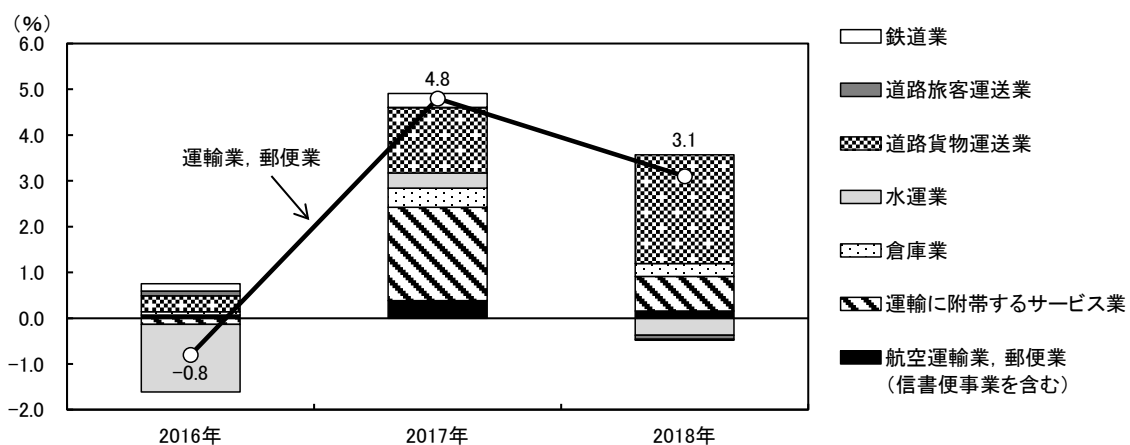
① 1か月当たり平均売上高

2018年の「運輸業，郵便業」の1か月当たり平均売上高は5兆6462億円となり、前年と比べると3.1%の増加となった。

増加に寄与した主な分類は「道路貨物運送業」(同2.38)などとなっている。

(図Ⅱ-2-1-1，表Ⅱ-2-1-1)

図Ⅱ-2-1-1 運輸業，郵便業の1か月当たり平均売上高の前年比及び寄与度の推移



表Ⅱ-2-1-1 産業中分類別1か月当たり平均売上高の前年比及び寄与度の推移

	実数(百万円)			前年比(%)			寄与度		
	2016年	2017年	2018年	2016年	2017年	2018年	2016年	2017年	2018年
運輸業，郵便業	5,227,217	5,477,021	5,646,225	-0.8	4.8	3.1			
鉄道業	655,382	671,209	670,049	1.3	2.4	-0.2	0.16	0.30	-0.02
道路旅客運送業	297,882	298,036	293,195	1.9	0.1	-1.6	0.11	0.00	-0.09
道路貨物運送業	2,063,533	2,138,299	2,268,558	0.9	3.6	6.1	0.35	1.43	2.38
水運業	560,815	577,862	557,502	-12.2	3.0	-3.5	-1.48	0.33	-0.37
倉庫業	306,132	328,186	343,385	1.2	7.2	4.6	0.07	0.42	0.28
運輸に附帯するサービス業	1,061,188	1,167,648	1,209,180	-0.7	10.0	3.6	-0.14	2.04	0.76
航空運輸業, 郵便業(信書便事業を含む)	275,653	295,782	304,356	1.4	7.3	2.9	0.07	0.39	0.16

産業中分類別に前年と比べると、「道路貨物運送業」が6.1%の増加、「倉庫業」が4.6%の増加、「運輸に附帯するサービス業」が3.6%の増加、「航空運輸業，郵便業(信書便事業を含む)」が2.9%の増加となったが、「水運業」が3.5%の減少、「道路旅客運送業」が1.6%の減少、「鉄道業」が0.2%の減少となった。

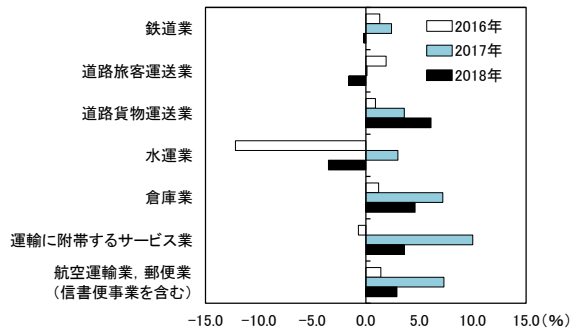
(表Ⅱ-2-1-1，図Ⅱ-2-1-2)

産業中分類別の構成比をみると、「道路貨物運送業」が40.2%(2兆2686億円)と最も高く、次いで「運輸に附帯するサービス業」が21.4%(1兆2092億円)となり、この2分類で「運輸業，郵便業」の6割を超えている。

(表Ⅱ-2-1-1，図Ⅱ-2-1-3)

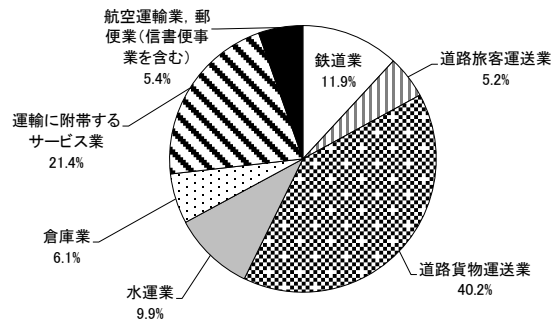
図Ⅱ-2-1-2
産業中分類別

1か月当たり平均売上高の前年比の推移



図Ⅱ-2-1-3
産業中分類別

1か月当たり平均売上高の構成比
(2018年)



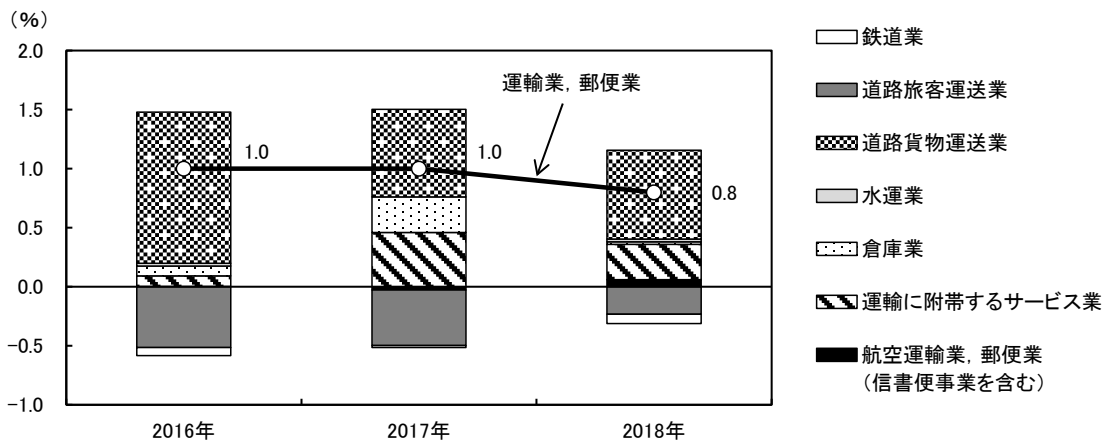
②年平均事業従事者数

2018年の「運輸業、郵便業」の年平均事業従事者数は357万人となり、前年と比べると0.8%の増加となった。

増加に寄与した主な分類は「道路貨物運送業」(寄与度 0.75) などとなっている。

(図Ⅱ-2-1-4, 表Ⅱ-2-1-2)

図Ⅱ-2-1-4 運輸業、郵便業の年平均事業従事者数の前年比及び寄与度の推移



表Ⅱ-2-1-2 産業中分類別年平均事業従事者数の前年比及び寄与度の推移

	実数(人)			前年比(%)			寄与度		
	2016年	2017年	2018年	2016年	2017年	2018年	2016年	2017年	2018年
運輸業、郵便業	3,507,400	3,544,000	3,574,000	1.0	1.0	0.8	0.00	0.09	-0.03
鉄道業	265,200	264,600	261,800	-0.9	-0.2	-1.1	-0.07	-0.02	-0.08
道路旅客運送業	589,100	572,600	564,300	-3.0	-2.8	-1.4	-0.52	-0.47	-0.23
道路貨物運送業	1,909,600	1,935,600	1,962,300	2.4	1.4	1.4	1.28	0.74	0.75
水運業	57,100	57,100	57,900	1.3	0.0	1.4	0.02	0.00	0.02
倉庫業	195,200	205,800	206,600	1.5	5.4	0.4	0.08	0.30	0.02
運輸に附帯するサービス業	440,200	456,300	466,900	0.7	3.7	2.3	0.09	0.46	0.30
航空運輸業、郵便業(信書便事業を含む)	53,100	52,100	54,200	0.3	-1.9	4.0	0.00	-0.03	0.06

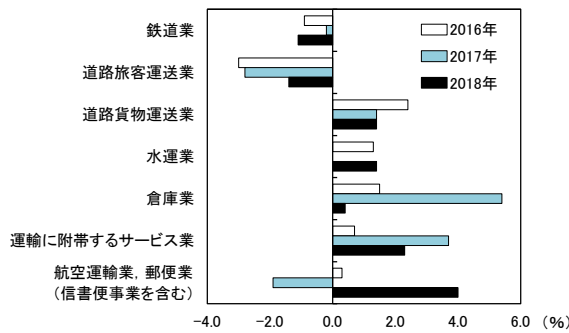
産業中分類別に前年と比べると、「航空運輸業、郵便業（信書便事業を含む）」が4.0%の増加、「運輸に附帯するサービス業」が2.3%の増加、「道路貨物運送業」及び「水運業」がそれぞれ1.4%の増加、「倉庫業」が0.4%の増加となったが、「道路旅客運送業」が1.4%の減少、「鉄道業」が1.1%の減少となった。

（表Ⅱ－２－１－２，図Ⅱ－２－１－５）

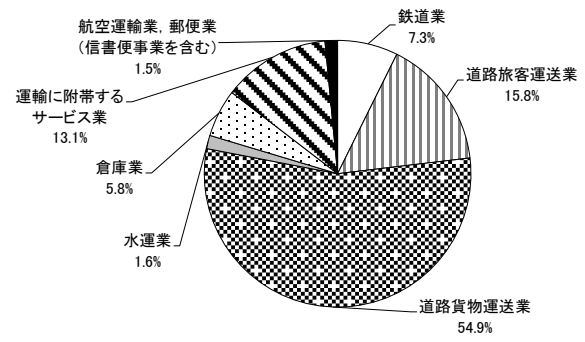
産業中分類別の構成比をみると、「道路貨物運送業」が54.9%（196万人）と最も高く、「運輸業，郵便業」の5割を超えている。

（表Ⅱ－２－１－２，図Ⅱ－２－１－６）

図Ⅱ－２－１－５
産業中分類別
年平均事業従事者数の前年比の推移



図Ⅱ－２－１－６
産業中分類別
年平均事業従事者数の構成比
(2018年)



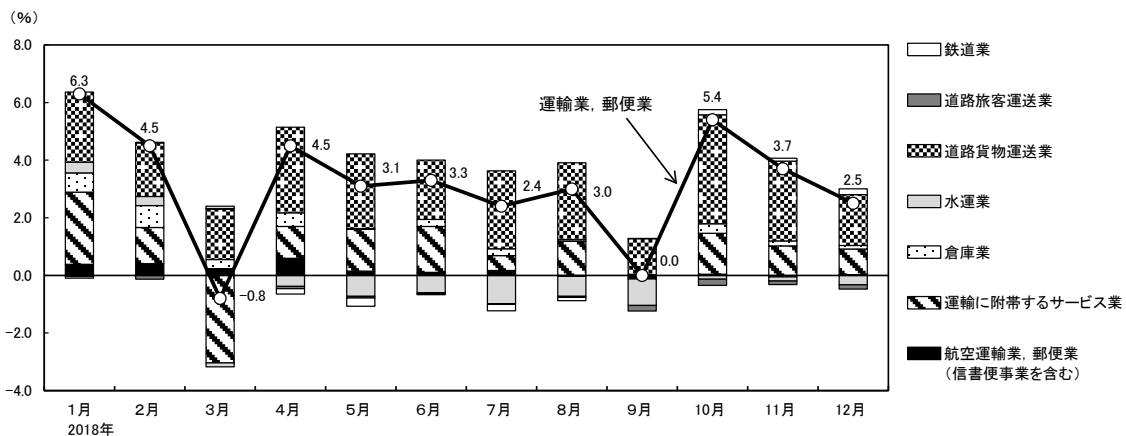
(2) 月別の状況

① 売上高

2018年の「運輸業，郵便業」の売上高の前年同月比を月別にみると，3月及び9月を除く全ての月で増加となった。これは，主に「道路貨物運送業」が増加に寄与したことなどによる。

（図Ⅱ－２－２－１，表Ⅱ－２－２－１）

図Ⅱ－２－２－１ 運輸業，郵便業の月間売上高の前年同月比及び寄与度の推移



表Ⅱ-2-2-1 産業中分類別月間売上高の前年同月比及び寄与度

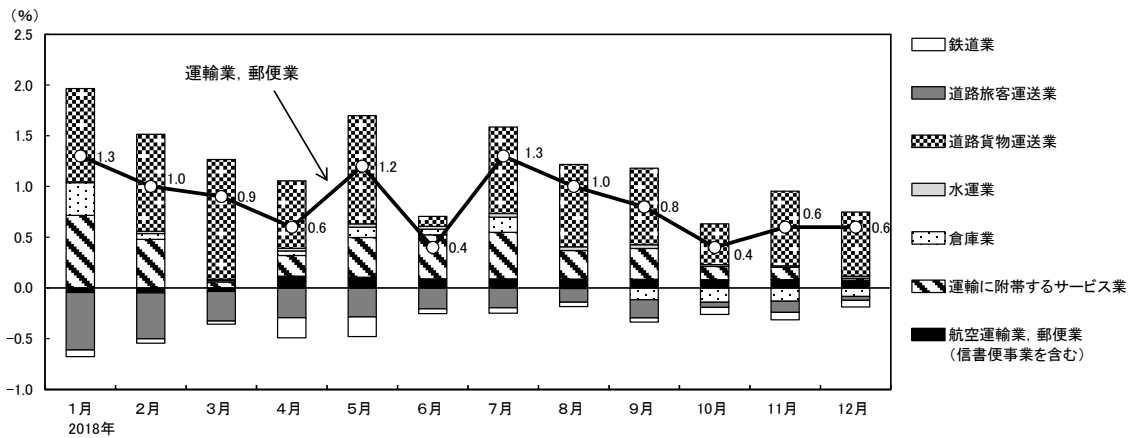
		2018年											
		1月	2月	3月	4月	5月	6月	7月	8月	9月	10月	11月	12月
前年同月比(%)	運輸業, 郵便業	6.3	4.5	-0.8	4.5	3.1	3.3	2.4	3.0	0.0	5.4	3.7	2.5
	鉄道業	-0.4	0.2	0.7	-1.4	-2.3	-0.3	-1.8	-0.9	0.0	1.5	0.8	1.7
	道路旅客運送業	-0.7	-2.4	0.4	-1.5	-0.9	-0.6	-0.3	-0.7	-3.7	-3.9	-2.3	-2.9
	道路貨物運送業	6.3	4.6	4.7	7.6	6.8	5.3	7.0	7.1	3.2	9.5	6.9	4.3
	水運業	3.6	3.2	-1.5	-3.6	-6.4	-5.5	-8.9	-5.9	-8.6	-1.3	-1.4	-3.3
	倉庫業	11.3	13.1	5.8	7.9	0.4	4.0	4.0	1.0	0.4	5.4	2.7	2.0
	運輸に附帯するサービス業	12.2	6.0	-11.5	5.4	7.0	7.4	2.5	5.8	-0.2	6.9	4.9	4.3
寄与度	航空運輸業, 郵便業(信書便事業を含む)	7.3	7.9	4.8	11.6	2.8	2.1	3.1	-0.4	-1.6	0.7	-1.0	0.6
	鉄道業	-0.05	0.02	0.08	-0.18	-0.29	-0.04	-0.22	-0.11	0.00	0.18	0.10	0.20
	道路旅客運送業	-0.04	-0.13	0.02	-0.08	-0.05	-0.03	-0.02	-0.04	-0.19	-0.22	-0.12	-0.15
	道路貨物運送業	2.43	1.86	1.75	2.97	2.59	2.06	2.71	2.67	1.25	3.78	2.77	1.76
	水運業	0.38	0.32	-0.14	-0.38	-0.73	-0.60	-0.99	-0.70	-0.92	-0.13	-0.14	-0.33
	倉庫業	0.66	0.76	0.31	0.47	0.03	0.25	0.24	0.06	0.02	0.33	0.17	0.12
	運輸に附帯するサービス業	2.51	1.25	-3.04	1.11	1.45	1.59	0.51	1.18	-0.03	1.42	1.03	0.89
	航空運輸業, 郵便業(信書便事業を含む)	0.39	0.41	0.24	0.59	0.15	0.11	0.17	-0.03	-0.09	0.04	-0.05	0.03

②事業従事者数

2018年の「運輸業, 郵便業」の事業従事者数の前年同月比を月別にみると、全ての月で増加となった。これは、主に「道路貨物運送業」が増加に寄与したことなどによる。

(図Ⅱ-2-2-2, 表Ⅱ-2-2-2)

図Ⅱ-2-2-2 運輸業, 郵便業の事業従事者数の前年同月比及び寄与度の推移



表Ⅱ-2-2-2 産業中分類別事業従事者数の前年同月比及び寄与度

		2018年											
		1月	2月	3月	4月	5月	6月	7月	8月	9月	10月	11月	12月
前年同月比(%)	運輸業, 郵便業	1.3	1.0	0.9	0.6	1.2	0.4	1.3	1.0	0.8	0.4	0.6	0.6
	鉄道業	-0.07	-0.04	-0.03	-0.20	-0.19	-0.05	-0.05	-0.04	-0.04	-0.07	-0.07	-0.07
	道路旅客運送業	-3.4	-2.8	-1.8	-1.8	-1.7	-1.3	-1.2	-0.8	-1.1	-0.3	-0.7	-0.2
	道路貨物運送業	1.7	1.8	2.2	1.2	2.0	0.2	1.5	1.5	1.4	0.7	1.3	1.1
	水運業	0.5	1.4	0.7	1.6	1.9	1.7	2.3	2.3	2.3	1.2	0.9	1.2
	倉庫業	5.7	1.0	0.2	0.8	1.8	0.9	2.6	-0.1	-2.0	-2.4	-2.2	-1.4
	運輸に附帯するサービス業	5.6	3.8	0.5	1.6	3.0	3.4	3.6	2.2	2.4	1.0	1.0	0.1
寄与度	航空運輸業, 郵便業(信書便事業を含む)	-3.0	-3.1	-2.2	8.1	7.3	6.2	6.2	6.0	5.8	5.6	5.6	5.4
	鉄道業	-0.07	-0.04	-0.03	-0.20	-0.19	-0.05	-0.05	-0.04	-0.04	-0.07	-0.07	-0.07
	道路旅客運送業	-0.57	-0.45	-0.29	-0.29	-0.29	-0.21	-0.19	-0.14	-0.18	-0.05	-0.11	-0.04
	道路貨物運送業	0.92	0.96	1.18	0.66	1.07	0.10	0.85	0.81	0.75	0.40	0.74	0.63
	水運業	0.01	0.02	0.01	0.03	0.03	0.03	0.04	0.04	0.04	0.02	0.01	0.02
	倉庫業	0.32	0.06	0.01	0.05	0.10	0.05	0.15	-0.01	-0.12	-0.14	-0.13	-0.08
	運輸に附帯するサービス業	0.71	0.48	0.06	0.20	0.39	0.43	0.46	0.28	0.30	0.13	0.12	0.02
	航空運輸業, 郵便業(信書便事業を含む)	-0.05	-0.05	-0.03	0.12	0.11	0.09	0.09	0.09	0.08	0.08	0.08	0.08