

7 ○ 教育，学習支援業

| | | | |
|-------------|---------|------|--------|
| 1か月当たり平均売上高 | 2738 億円 | (前年比 | 1.2%減) |
| 年平均事業従事者数 | 97 万人 | (同 | 0.5%増) |

(1) 年平均の状況

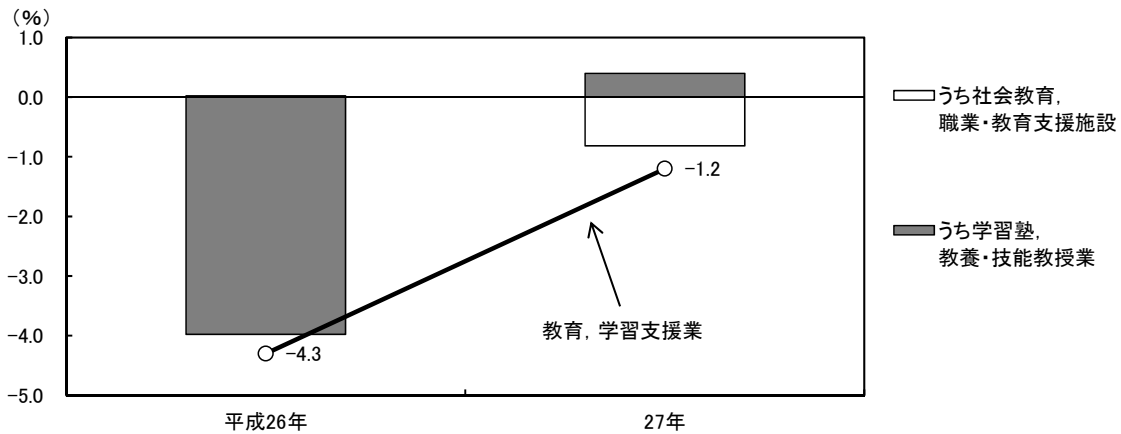
① 1か月当たり平均売上高

平成27年の「教育，学習支援業」の1か月当たり平均売上高は2738億円となり，前年と比べると1.2%の減少となった。

減少に寄与した分類は「うち社会教育，職業・教育支援施設」(寄与度-0.82)，増加に寄与した分類は「うち学習塾，教養・技能教授業」(同0.40)となっている。

(図Ⅱ-7-1-1，表Ⅱ-7-1-1)

図Ⅱ-7-1-1 教育，学習支援業の1か月当たり平均売上高の前年比及び寄与度の推移



(注4) 教育，学習支援業については，その他の教育，学習支援業の中に他に分類されない教育，学習支援業が含まれるため，寄与度の合計と前年同月比の合計が一致しない。以下同じ。

(注5) 産業細分類「うち社会教育，職業・教育支援施設」及び「うち学習塾，教養・技能教授業」は，平成25年から同分類名で公表しているため，前年比及び寄与度は平成26年から算出している。以下同じ。

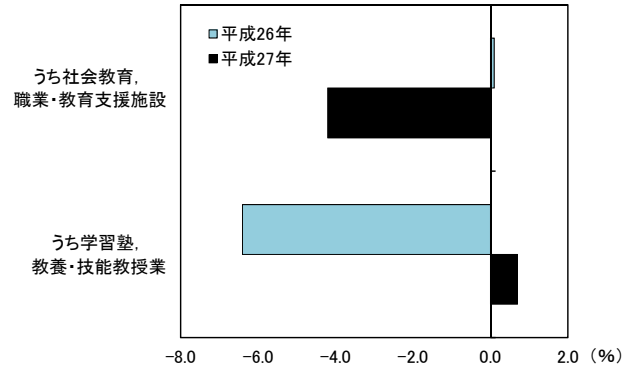
表Ⅱ-7-1-1 産業細分類別1か月当たり平均売上高の前年比及び寄与度の推移

| | 実数(百万円) | | | 前年比(%) | | | 寄与度 | | |
|------------------|---------|---------|---------|--------|-------|-------|-------|-------|-------|
| | 平成25年 | 平成26年 | 平成27年 | 平成25年 | 平成26年 | 平成27年 | 平成25年 | 平成26年 | 平成27年 |
| 教育，学習支援業 | 289.471 | 277.153 | 273.757 | -0.3 | -4.3 | -1.2 | -0.3 | -4.3 | -1.2 |
| その他の教育，学習支援業 | 289.471 | 277.153 | 273.757 | -0.3 | -4.3 | -1.2 | -0.35 | -4.26 | -1.23 |
| うち社会教育，職業・教育支援施設 | 53.276 | 53.336 | 51.070 | - | 0.1 | -4.2 | - | 0.02 | -0.82 |
| うち学習塾，教養・技能教授業 | 179.009 | 167.500 | 168.603 | - | -6.4 | 0.7 | - | -3.98 | 0.40 |

産業細分類別に前年と比べると，「うち学習塾，教養・技能教授業」が0.7%の増加となったが，「うち社会教育，職業・教育支援施設」は4.2%の減少となった。

(表Ⅱ-7-1-1，図Ⅱ-7-1-2)

図Ⅱ－７－１－２
産業細分類別1か月当たり平均売上高の前年比の推移



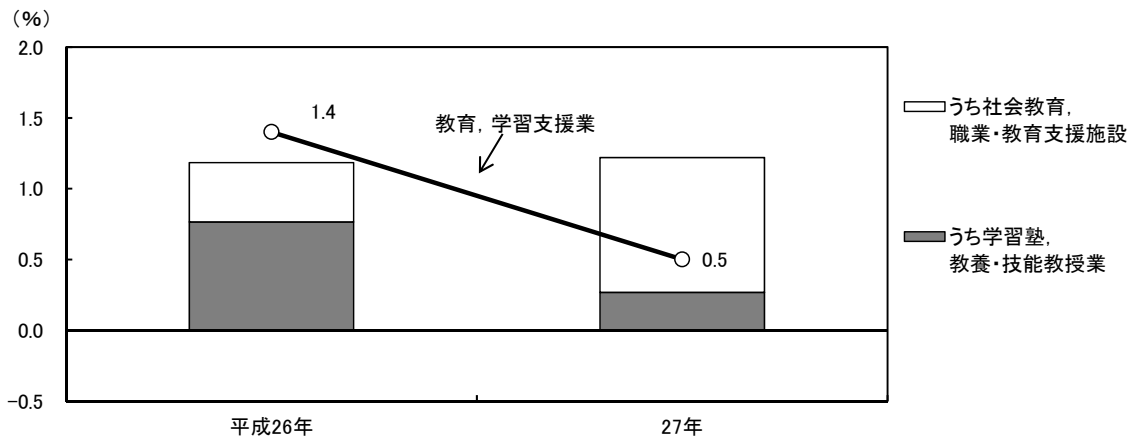
②年平均事業従事者数

平成27年の「教育，学習支援業」の年平均事業従事者数は97万人となり，前年と比べると0.5%の増加となった。

増加に寄与した主な分類は「うち社会教育，職業・教育支援施設」（寄与度0.95）となっている。

（図Ⅱ－７－１－３，表Ⅱ－７－１－２）

図Ⅱ－７－１－３ 教育，学習支援業の年平均事業従事者数の前年比及び寄与度の推移



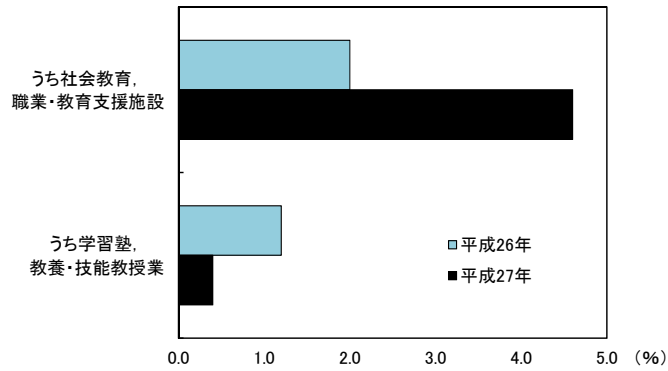
表Ⅱ－７－１－２ 産業細分類別年平均事業従事者数の前年比及び寄与度の推移

| | 実数(人) | | | 前年比(%) | | | 寄与度 | | |
|------------------|---------|---------|---------|--------|-------|-------|-------|-------|-------|
| | 平成25年 | 平成26年 | 平成27年 | 平成25年 | 平成26年 | 平成27年 | 平成25年 | 平成26年 | 平成27年 |
| 教育，学習支援業 | 954,500 | 968,200 | 973,300 | -0.9 | 1.4 | 0.5 | -0.9 | 1.4 | 0.5 |
| その他の教育，学習支援業 | 954,500 | 968,200 | 973,300 | -0.9 | 1.4 | 0.5 | -0.89 | 1.44 | 0.53 |
| うち社会教育，職業・教育支援施設 | 198,000 | 202,000 | 211,200 | - | 2.0 | 4.6 | - | 0.42 | 0.95 |
| うち学習塾，教養・技能教授業 | 632,500 | 639,800 | 642,400 | - | 1.2 | 0.4 | - | 0.76 | 0.27 |

産業細分類別に前年と比べると，「うち社会教育，職業・教育支援施設」が4.6%の増加，「うち学習塾，教養・技能教授業」が0.4%の増加となった。

（表Ⅱ－７－１－２，図Ⅱ－７－１－４）

図Ⅱ－７－１－４
産業細分類別年平均事業従事者数の前年比の推移



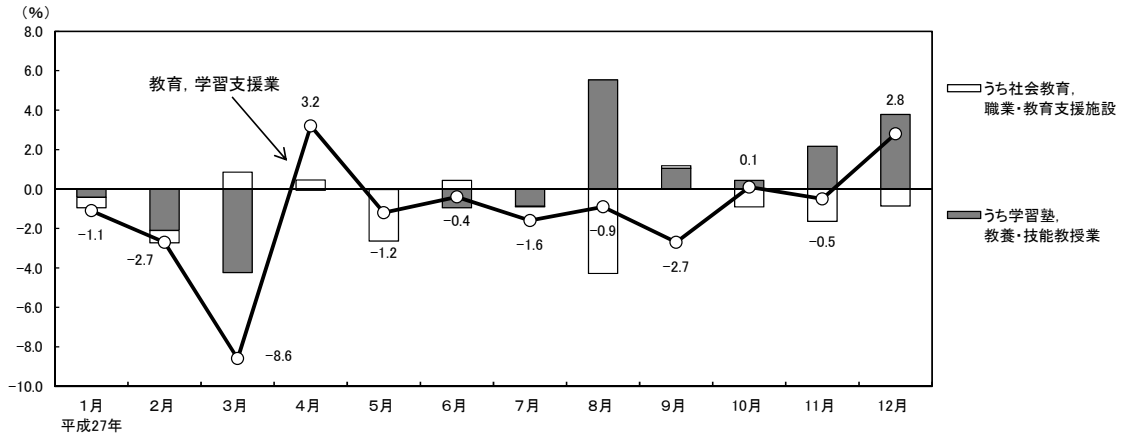
(2) 月別の状況

①売上高

平成27年の「教育, 学習支援業」の売上高を月別にみると, 4月, 10月及び12月を除く全ての月で減少となった。

(図Ⅱ－７－２－１, 表Ⅱ－７－２－１)

図Ⅱ－７－２－１ 教育, 学習支援業の月間売上高の前年同月比及び寄与度の推移



表Ⅱ－７－２－１ 産業細分類別月間売上高の前年同月比及び寄与度

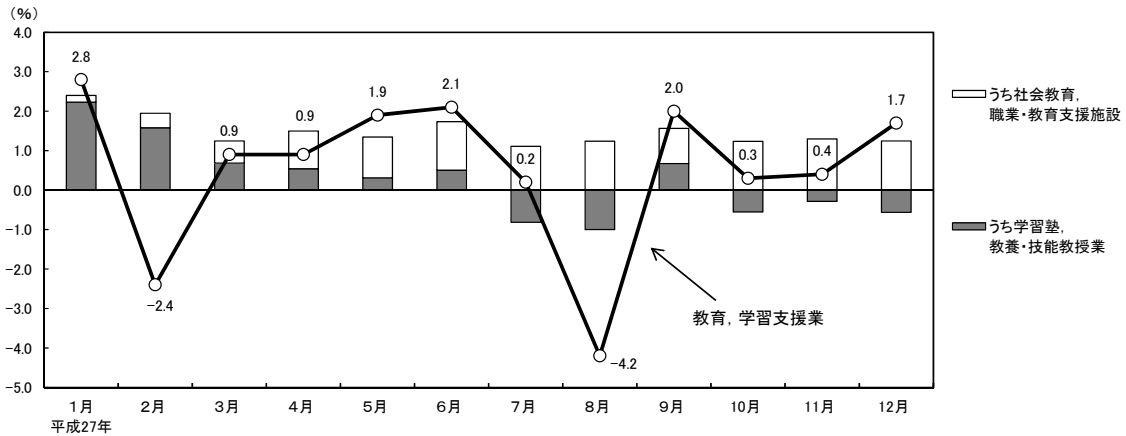
| | | 平成27年 | | | | | | | | | | | |
|---------|-------------------|-------|-------|-------|-------|-------|-------|-------|-------|-------|-------|-------|-------|
| | | 1月 | 2月 | 3月 | 4月 | 5月 | 6月 | 7月 | 8月 | 9月 | 10月 | 11月 | 12月 |
| 前比年(同%) | 教育, 学習支援業 | -1.1 | -2.7 | -8.6 | 3.2 | -1.2 | -0.4 | -1.6 | -0.9 | -2.7 | 0.1 | -0.5 | 2.8 |
| | その他の教育, 学習支援業 | -1.1 | -2.7 | -8.6 | 3.2 | -1.2 | -0.4 | -1.6 | -0.9 | -2.7 | 0.1 | -0.5 | 2.8 |
| | うち社会教育, 職業・教育支援施設 | -3.7 | -4.1 | 4.4 | 2.3 | -10.7 | 2.2 | -0.2 | -18.2 | 0.6 | -4.4 | -7.9 | -5.8 |
| | うち学習塾, 教養・技能教授業 | -0.7 | -3.6 | -7.3 | -0.1 | 0.0 | -1.5 | -1.4 | 9.8 | 1.7 | 0.7 | 3.7 | 6.0 |
| 寄与度 | 教育, 学習支援業 | -1.1 | -2.7 | -8.6 | 3.2 | -1.2 | -0.4 | -1.6 | -0.9 | -2.7 | 0.1 | -0.5 | 2.8 |
| | その他の教育, 学習支援業 | -1.13 | -2.73 | -8.63 | 3.21 | -1.19 | -0.39 | -1.59 | -0.88 | -2.74 | 0.05 | -0.55 | 2.79 |
| | うち社会教育, 職業・教育支援施設 | -0.53 | -0.63 | 0.85 | 0.46 | -2.61 | 0.44 | -0.03 | -4.28 | 0.13 | -0.91 | -1.64 | -0.86 |
| | うち学習塾, 教養・技能教授業 | -0.42 | -2.10 | -4.24 | -0.05 | -0.02 | -0.95 | -0.87 | 5.53 | 1.05 | 0.44 | 2.17 | 3.78 |

②事業従事者数

平成27年の「教育，学習支援業」の事業従事者数を月別にみると，2月及び8月以外の全ての月で増加となった。また，「うち社会教育，職業・教育支援施設」が全ての月で増加に寄与した。

(図Ⅱ-7-2-2，表Ⅱ-7-2-2)

図Ⅱ-7-2-2 教育，学習支援業の事業従事者数の前年同月比及び寄与度の推移



表Ⅱ-7-2-2 産業細分類別事業従事者数の前年同月比及び寄与度

| | | 平成27年 | | | | | | | | | | | |
|---------|------------------|-------|-------|------|------|------|------|-------|-------|------|-------|-------|-------|
| | | 1月 | 2月 | 3月 | 4月 | 5月 | 6月 | 7月 | 8月 | 9月 | 10月 | 11月 | 12月 |
| 前比年(同%) | 教育，学習支援業 | 2.8 | -2.4 | 0.9 | 0.9 | 1.9 | 2.1 | 0.2 | -4.2 | 2.0 | 0.3 | 0.4 | 1.7 |
| | その他の教育，学習支援業 | 2.8 | -2.4 | 0.9 | 0.9 | 1.9 | 2.1 | 0.2 | -4.2 | 2.0 | 0.3 | 0.4 | 1.7 |
| | うち社会教育，職業・教育支援施設 | 0.8 | 1.8 | 2.7 | 4.5 | 4.8 | 5.7 | 5.3 | 5.9 | 4.3 | 6.0 | 6.3 | 6.1 |
| | うち学習塾，教養・技能教授業 | 3.4 | 2.4 | 1.0 | 0.8 | 0.5 | 0.8 | -1.2 | -1.5 | 1.0 | -0.8 | -0.4 | -0.8 |
| 寄与度 | 教育，学習支援業 | 2.8 | -2.4 | 0.9 | 0.9 | 1.9 | 2.1 | 0.2 | -4.2 | 2.0 | 0.3 | 0.4 | 1.7 |
| | その他の教育，学習支援業 | 2.78 | -2.40 | 0.92 | 0.86 | 1.89 | 2.09 | 0.24 | -4.24 | 1.98 | 0.26 | 0.42 | 1.68 |
| | うち社会教育，職業・教育支援施設 | 0.17 | 0.37 | 0.56 | 0.96 | 1.04 | 1.22 | 1.11 | 1.24 | 0.89 | 1.24 | 1.30 | 1.24 |
| | うち学習塾，教養・技能教授業 | 2.23 | 1.58 | 0.69 | 0.54 | 0.31 | 0.51 | -0.82 | -1.00 | 0.68 | -0.55 | -0.29 | -0.56 |

③需要の状況

平成27年の「教育、学習支援業」の前年同月と比べた需要の状況を需要状況DIで月別にみると、1月が-6.8と最も低く、9月が2.7と最も高くなった。

(図Ⅱ-7-2-3)

図Ⅱ-7-2-3 教育、学習支援業の
需要状況DI（前年同月と比べた需要の状況）の推移

