

## 業種別の概要

### G 情報通信業

1 か月当たり平均売上高 4兆8947億円（前年比 3.5%増）  
 年平均従事者数 196万人（同 2.5%増）

#### ○主な対象業種

通信業：固定電気通信業，移動電気通信業，電気通信に附帯するサービス業等

放送業：公共放送業，テレビジョン放送業，ラジオ放送業，有線テレビジョン放送業等

情報サービス業：受託開発ソフトウェア業，情報処理サービス業等

インターネット附随サービス業：ポータルサイト・サーバ運営業等

映像・音声・文字情報制作業：映画・ビデオ制作業，レコード制作業，新聞業，出版業等

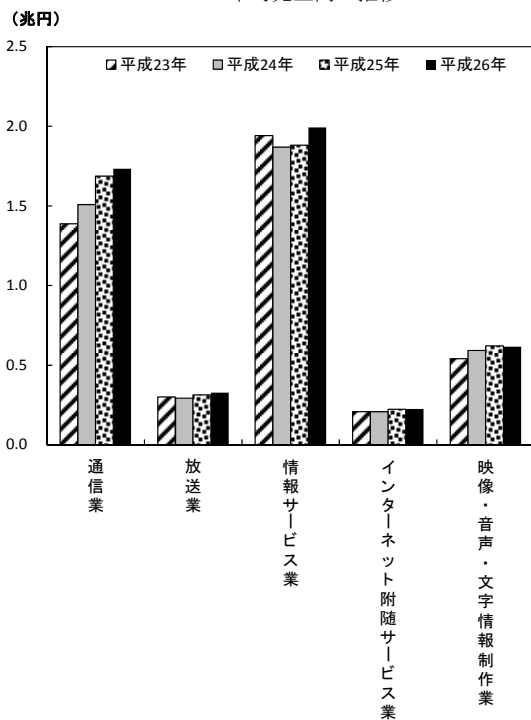
### 1 1 か月当たり平均売上高

平成26年の「情報通信業」の1か月当たり平均売上高は4兆8947億円となり，前年と比べると3.5%の増加となった。

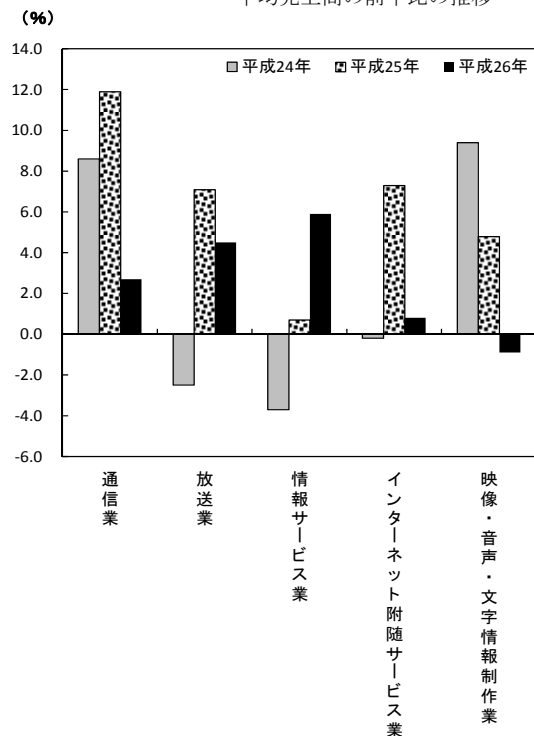
産業中分類別に前年と比べると，「情報サービス業」が5.9%の増加，「放送業」が4.5%の増加，「通信業」が2.7%の増加，「インターネット附随サービス業」が0.8%の増加となったが，「映像・音声・文字情報制作業」が0.9%の減少となった。

（図G-1-1，図G-1-2，表G-1）

図G-1-1 産業中分類別1か月当たり平均売上高の推移



図G-1-2 産業中分類別1か月当たり平均売上高の前年比の推移



表G-1 産業中分類別1か月当たり平均売上高及び前年比の推移

	実数(百万円)				前年比(%)		
	平成23年	平成24年	平成25年	平成26年	平成24年	平成25年	平成26年
情報通信業	4,379,368	4,480,654	4,726,926	4,894,672	2.3	5.5	3.5
通信業	1,388,463	1,508,031	1,687,500	1,733,589	8.6	11.9	2.7
放送業	300,049	292,602	313,245	327,444	-2.5	7.1	4.5
情報サービス業	1,941,742	1,869,129	1,882,030	1,993,312	-3.7	0.7	5.9
インターネット附随サービス業	208,272	207,880	223,155	224,835	-0.2	7.3	0.8
映像・音声・文字情報制作業	541,348	592,394	620,996	615,492	9.4	4.8	-0.9

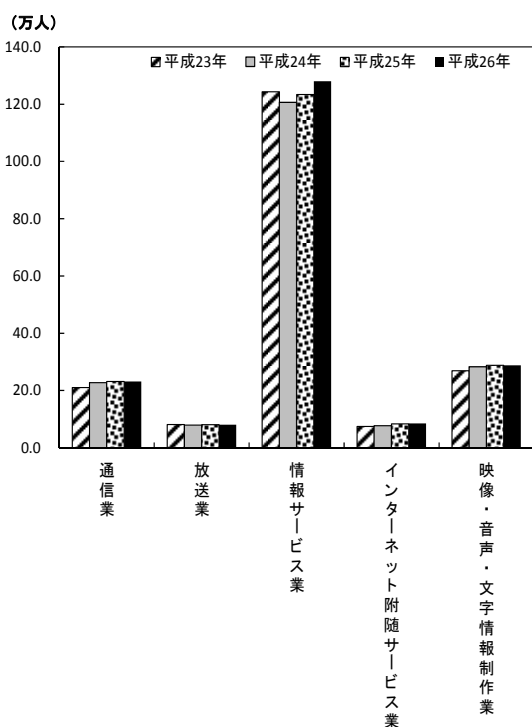
## 2 年平均従事者数

平成26年の「情報通信業」の年平均従事者数は196万人となり、前年と比べると2.5%の増加となった。

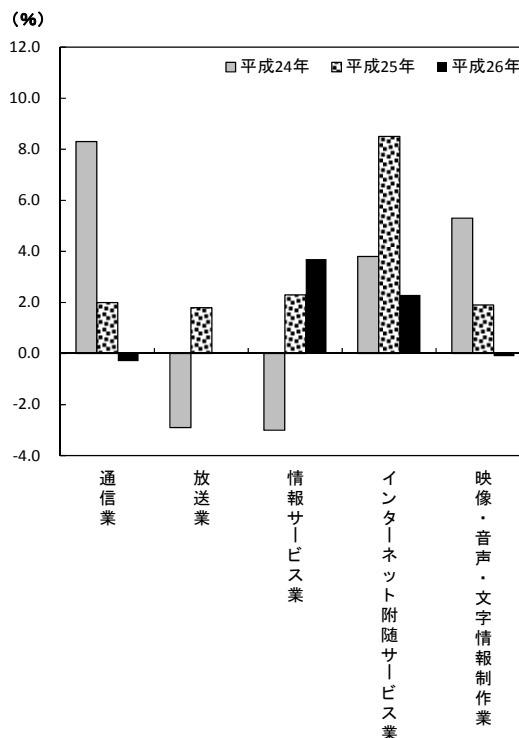
産業中分類別に前年と比べると、「情報サービス業」が3.7%の増加、「インターネット附随サービス業」が2.3%の増加となったが、「通信業」が0.3%の減少、「映像・音声・文字情報制作業」が0.1%の減少となった。「放送業」は前年と同水準(0.0%)となった。

(図G-2-1, 図G-2-2, 表G-2)

図G-2-1 産業中分類別年平均従事者数の推移



図G-2-2 産業中分類別年平均従事者数の前年比の推移



表G-2 産業中分類別年平均従事者数及び前年比の推移

	実数(人)				前年比(%)		
	平成23年	平成24年	平成25年	平成26年	平成24年	平成25年	平成26年
情報通信業	1,873,800	1,871,200	1,917,700	1,964,900	-0.1	2.5	2.5
通信業	209,900	227,300	231,800	231,200	8.3	2.0	-0.3
放送業	81,500	79,100	80,500	80,500	-2.9	1.8	0.0
情報サービス業	1,243,100	1,206,100	1,234,200	1,280,400	-3.0	2.3	3.7
インターネット付随サービス業	73,900	76,700	83,200	85,100	3.8	8.5	2.3
映像・音声・文字情報制作業	268,400	282,500	287,900	287,700	5.3	1.9	-0.1

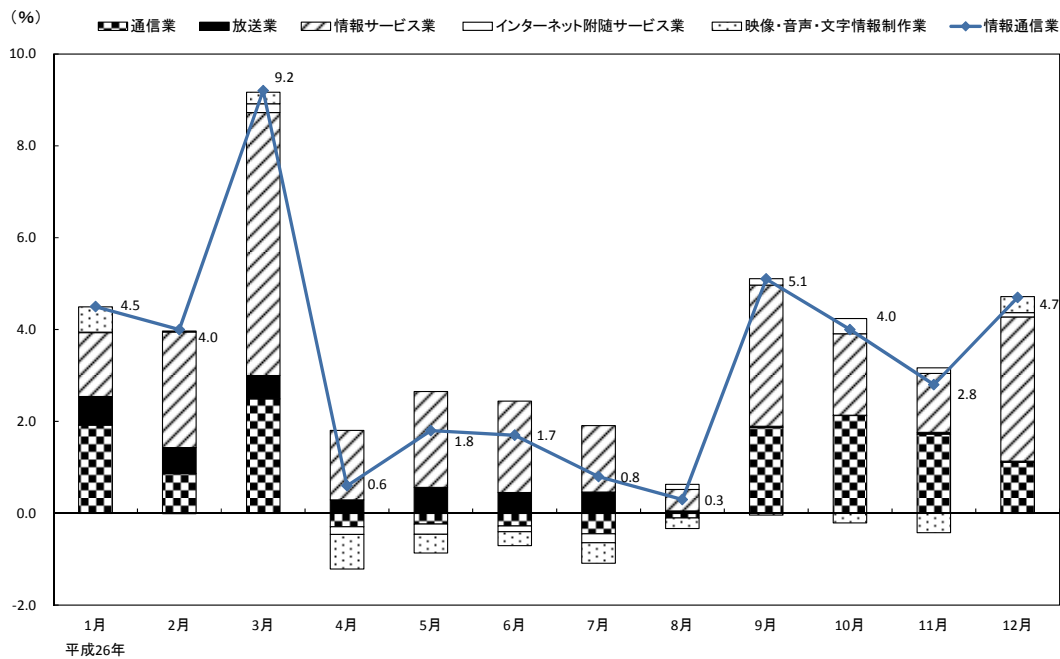
### 3 月別の推移

#### (1) 月間売上高

平成26年の「情報通信業」の月間売上高の前年同月比をみると、全ての月で増加となった。産業中分類別に「情報通信業」に対する前年同月比の寄与度をみると、「情報サービス業」、「放送業」は全ての月で増加に寄与した。

(図G-3-1)

図G-3-1 月間売上高の前年同月比及び寄与度の推移

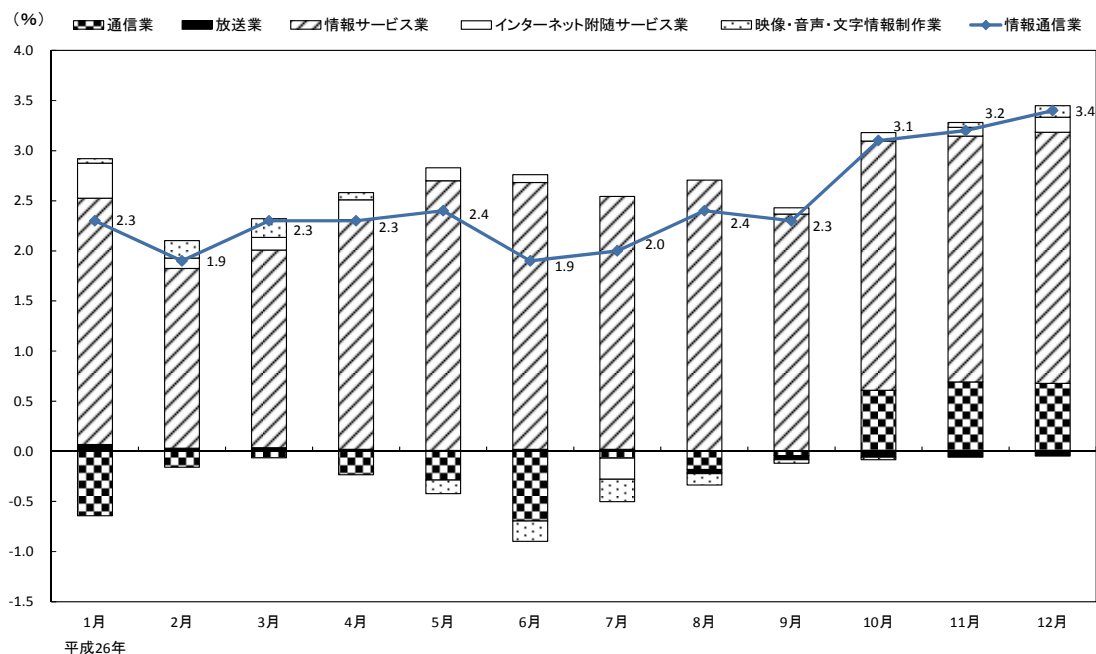


#### (2) 従事者数

平成26年の「情報通信業」の従事者数の前年同月比をみると、全ての月で増加となった。産業中分類別に「情報通信業」に対する前年同月比の寄与度をみると、「情報サービス業」は全ての月、「インターネット付随サービス業」は7月及び8月を除く月で増加に寄与した。

(図G-3-2)

図G-3-2 従事者数の前年同月比及び寄与度の推移

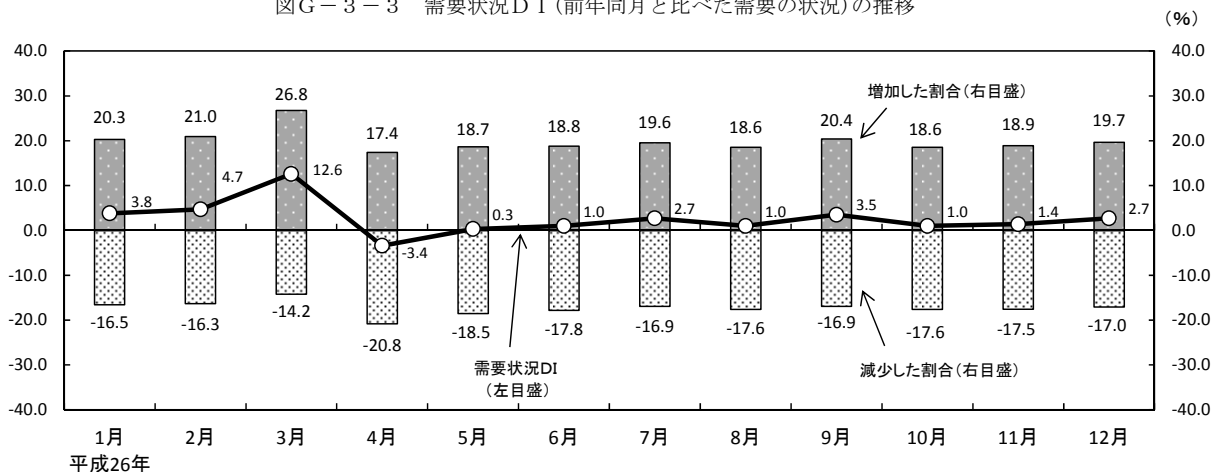


(3) 需要の状況

平成 26 年の「情報通信業」の前年同月と比べた需要の状況を需要状況DIでみると、4月を除く月でプラスとなった。

(図G-3-3)

図G-3-3 需要状況DI (前年同月と比べた需要の状況)の推移



注) 減少した割合はマイナスで表章