

## H運輸業，郵便業

年間売上高	45兆6460億円（前年比 4.5%減）
年平均従事者数	320万人（同 2.5%減）
1事業所当たり年間売上高	3億4954万円（同 4.3%減）
1従事者当たり年間売上高	1427万円（同 2.1%減）

### ○主な対象業種

鉄道業：普通鉄道業，地下鉄道業，モノレール鉄道業等

道路旅客運送業：一般乗合旅客自動車運送業，一般貸切旅客自動車運送業，特定旅客自動車運送業等

道路貨物運送業：一般貨物自動車運送業，特定貨物自動車運送業，貨物軽自動車運送業，集配利用運送業等

水運業：外航旅客海運業，沿海旅客海運業，港湾旅客海運業，船舶貸渡業等

倉庫業：倉庫業，冷蔵倉庫業等

運輸に附帯するサービス業：港湾運送業，運送代理店，こん包業，鉄道施設提供業，海運仲立業等

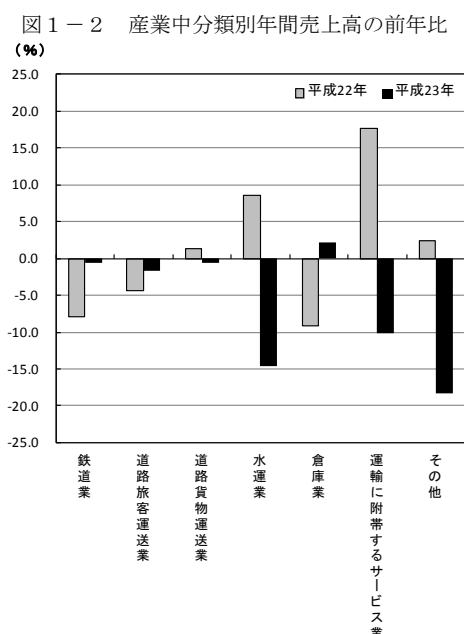
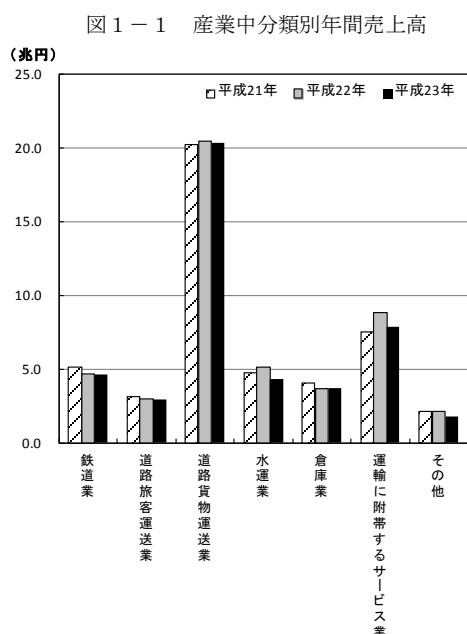
その他：航空運送業，航空機使用業，郵便業等

### 1 年間売上高

「運輸業，郵便業」の平成23年の年間売上高は45兆6460億円となり，前年と比べると4.5%の減少となった。

産業中分類別に前年と比べると，「倉庫業」が2.2%の増加となったものの，「その他」が18.4%の減少，「水運業」が14.6%の減少，「運輸に附帯するサービス業」が10.2%の減少，「道路旅客運送業」が1.7%の減少，「道路貨物運送業」及び「鉄道業」が0.6%の減少となった。

（図1-1，図1-2，表1）



注)その他:「航空運輸業」と「郵便業(信書便事業を含む)」を合計したもの

注)その他:「航空運輸業」と「郵便業(信書便事業を含む)」を合計したもの

表1 産業分類別年間売上高・年平均従事者数・1事業所当たり年間売上高・1従事者当たり年間売上高

		平成23年				(参考)平成23年度			
		年間売上高 (百万円)	年平均 従事者数 (人)	1事業所当たり 年間売上高 (万円)	1従事者当たり 年間売上高 (万円)	年間売上高 (百万円)	年平均 従事者数 (人)	1事業所当たり 年間売上高 (万円)	1従事者当たり 年間売上高 (万円)
実数	運輸業、郵便業	45,645,967	3,198,104	34954	1427	45,607,041	3,148,763	34866	1448
	鉄道業	4,665,581	213,005	100207	2190	4,753,069	212,053	102732	2241
	道路旅客運送業	2,935,246	579,173	8878	507	2,965,385	572,793	8968	518
	道路貨物運送業	20,299,737	1,689,620	31533	1201	20,051,864	1,655,078	31044	1212
	水運業	4,365,714	49,789	112062	8768	4,360,423	51,079	112348	8537
	倉庫業	3,716,968	207,553	40351	1791	3,797,690	204,625	41264	1856
	運輸に附帯するサービス業	7,898,662	374,315	54830	2110	7,830,562	368,763	54160	2123
	その他	1,764,059	84,649	180006	2084	1,848,048	84,372	188769	2190
前年(度)比(%)	運輸業、郵便業	-4.5	-2.5	-4.3	-2.1	-4.0	-3.4	-3.9	-0.6
	鉄道業	-0.6	1.0	-1.0	-1.6	2.0	0.0	2.4	2.0
	道路旅客運送業	-1.7	-3.7	-1.6	2.2	0.5	-3.8	0.5	4.4
	道路貨物運送業	-0.6	-0.1	-0.4	-0.5	-2.6	-1.9	-2.8	-0.7
	水運業	-14.6	-15.2	-13.4	0.7	-11.6	-10.1	-10.1	-1.7
	倉庫業	2.2	-3.8	2.4	6.2	5.1	-4.0	5.5	9.6
	運輸に附帯するサービス業	-10.2	-9.9	-9.8	-0.3	-10.2	-9.2	-10.2	-1.1
	その他	-18.4	-3.8	-18.0	-15.2	-8.6	-3.2	-8.2	-5.6

注)その他:「航空運輸業」と「郵便業(信書便事業を含む)」を合計したもの

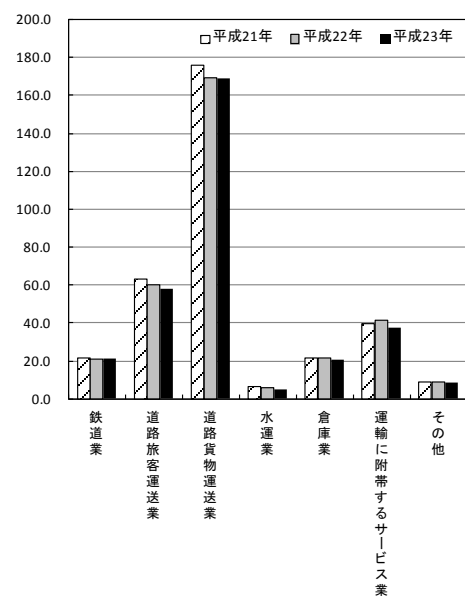
## 2 年平均従事者数

「運輸業、郵便業」の平成23年の年平均従事者数は320万人となり、前年と比べると2.5%の減少となった。

産業中分類別に前年と比べると、「鉄道業」が1.0%の増加となったものの、「水運業」が15.2%の減少、「運輸に附帯するサービス業」が9.9%の減少、「倉庫業」及び「その他」が3.8%の減少、「道路旅客運送業」が3.7%の減少、「道路貨物運送業」が0.1%の減少となった。

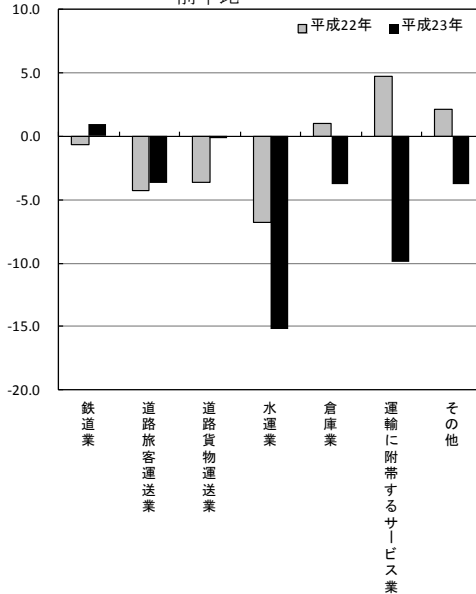
(図2-1, 図2-2, 表1)

図2-1 産業中分類別年平均従事者数



注)その他:「航空運輸業」と「郵便業(信書便事業を含む)」を合計したもの

図2-2 産業中分類別年平均従事者数の前年比



注)その他:「航空運輸業」と「郵便業(信書便事業を含む)」を合計したもの

### 3 1事業所当たり年間売上高及び1従事者当たり年間売上高

「運輸業、郵便業」の平成23年の1事業所当たり年間売上高は3億4954万円となり、前年と比べると4.3%の減少となった。1従事者当たり年間売上高は1427万円となり、前年と比べると2.1%の減少となった。

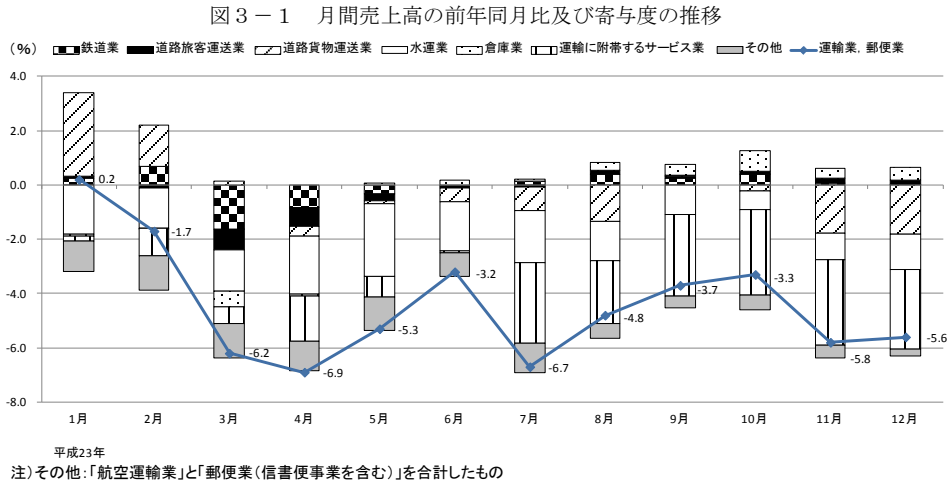
(表1)

### 4 月別の推移

#### (1) 月間売上高

「運輸業、郵便業」の平成23年の月間売上高の前年同月比をみると、2月以降の全ての月で減少となった。産業中分類別に「運輸業、郵便業」に対する前年同月比の寄与度をみると、「水運業」、「運輸に付帯するサービス業」及び「その他」は全ての月で減少に寄与し、「倉庫業」は5月以降の月で増加に寄与した。

(図3-1)



#### (2) 従事者数

「運輸業、郵便業」の平成23年の従事者数の前年同月比をみると、全ての月で減少となった。産業中分類別に「運輸業、郵便業」に対する前年同月比の寄与度をみると、「道路旅客運送業」、「水運業」、「倉庫業」、「運輸に付帯するサービス業」及び「その他」は全ての月で減少に寄与し、「鉄道業」は4月を除く全ての月で増加に寄与した。

(図3-2)

