

L 学術研究，専門・技術サービス業

| | |
|--------------|----------------------|
| 年間売上高 | 29兆3073億円（前年比 2.1%減） |
| 年平均従事者数 | 184万人（同 1.7%減） |
| 1事業所当たり年間売上高 | 1億3336万円（同 2.4%減） |
| 1従事者当たり年間売上高 | 1589万円（同 0.3%減） |

主な対象業種

学術・開発研究機関：理学研究所，工学研究所，農学研究所，医学・薬学研究所，人文・社会科学研究所等
 専門サービス業（他に分類されないもの）：法律事務所，公証人役場，行政書士事務所，公認会計士事務所，
 社会保険労務士事務所，デザイン業，著述家業，経営コンサルタント業，興信所等

広告業：広告業等

技術サービス業（他に分類されないもの）：獣医業，建築設計業，機械設計業，商品検査業，
 一般計量証明業，写真業等

1 年間売上高

「学術研究，専門・技術サービス業」の平成22年の年間売上高は29兆3073億円となり，前年と比べると2.1%の減少となった。

産業中分類別にみると，「広告業」が4.9%の増加，「学術・開発研究機関」が1.7%の増加となったものの，「専門サービス業（他に分類されないもの）」が7.0%の減少，「技術サービス業（他に分類されないもの）」が3.8%の減少となった。

（図1-1，図1-2，表1）

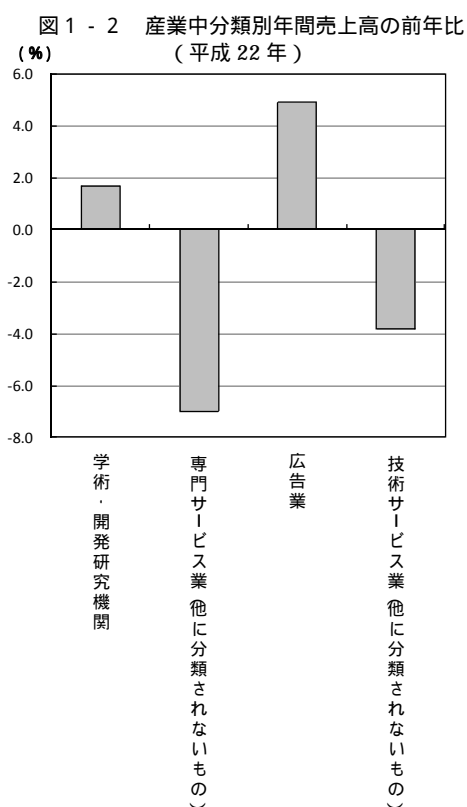
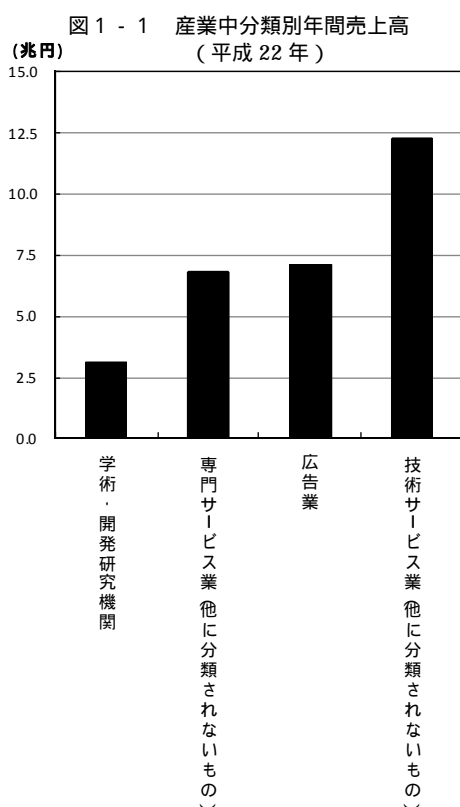


表 1 産業分類別年間売上高・年平均従事者数・1事業所当たり年間売上高・1従事者当たり年間売上高

| | | 平成22年 | | | | 平成22年度 | | | |
|-----------|---------------------|----------------|--------------------|--------------------------|--------------------------|----------------|--------------------|--------------------------|--------------------------|
| | | 年間売上高 (百万円) | 年平均 従事者数 (人) | 1事業所当 たり年間売上高 (万円) | 1従事者当 たり年間売上高 (万円) | 年間売上高 (百万円) | 年平均 従事者数 (人) | 1事業所当 たり年間売上高 (万円) | 1従事者当 たり年間売上高 (万円) |
| 実数 | 学術研究，専門・技術サービス業 | 29,307,321 | 1,844,779 | 13,336 | 1,589 | 28,642,303 | 1,836,870 | 13,060 | 1,559 |
| | 学術・開発研究機関 | 3,078,357 | 319,849 | 57,954 | 962 | 3,000,726 | 318,971 | 56,500 | 941 |
| | 専門サービス業(他に分類されないもの) | 6,829,589 | 623,849 | 6,025 | 1,095 | 6,736,257 | 620,653 | 5,952 | 1,085 |
| | 公認会計士事務所，税理士事務所 | 1,071,138 | 152,055 | 3,279 | 704 | 1,097,239 | 155,278 | 3,359 | 707 |
| | 広告業 | 7,126,241 | 148,797 | 62,205 | 4789 | 7,016,401 | 148,085 | 61,281 | 4,738 |
| | 技術サービス業(他に分類されないもの) | 12,273,134 | 752,285 | 13,691 | 1,631 | 11,888,919 | 749,160 | 13,303 | 1,587 |
| | 獣医業 | 312,005 | 40,959 | 3,511 | 762 | 312,603 | 41,473 | 3,518 | 754 |
| | 土木建築サービス業 | 9,042,836 | 440,516 | 15,952 | 2,053 | 8,760,611 | 441,051 | 15,448 | 1,986 |
| | 機械設計業 | 1,674,112 | 123,372 | 21,973 | 1,357 | 1,622,901 | 122,414 | 21,303 | 1,326 |
| | 写真業 | 358,852 | 51,868 | 2,895 | 692 | 350,473 | 52,480 | 2,827 | 668 |
| 前年(度)比(%) | 学術研究，専門・技術サービス業 | -2.1 | -1.7 | -2.4 | -0.3 | -3.8 | -1.8 | -3.8 | -2.0 |
| | 学術・開発研究機関 | 1.7 | -3.7 | 1.7 | 5.6 | -0.8 | -3.3 | -0.7 | 2.6 |
| | 専門サービス業(他に分類されないもの) | -7.0 | -3.4 | -7.6 | -3.7 | -5.4 | -3.3 | -5.6 | -2.3 |
| | 公認会計士事務所，税理士事務所 | -17.6 | -11.8 | -17.6 | -6.6 | -11.1 | -7.9 | -11.1 | -3.4 |
| | 広告業 | 4.9 | 2.8 | 6.6 | 2.0 | 2.9 | 1.9 | 4.5 | 1.0 |
| | 技術サービス業(他に分類されないもの) | -3.8 | -0.3 | -4.2 | -3.5 | -7.2 | -0.7 | -7.0 | -6.5 |
| | 獣医業 | 0.8 | 1.3 | 0.7 | -0.4 | 2.4 | 3.1 | 2.4 | -0.7 |
| | 土木建築サービス業 | -7.1 | -2.0 | -6.8 | -5.3 | -10.3 | -1.6 | -10.0 | -8.8 |
| | 機械設計業 | 12.5 | 6.4 | 12.6 | 5.8 | 6.6 | 3.9 | 6.7 | 2.6 |
| | 写真業 | -7.0 | -12.1 | -7.0 | 5.8 | -4.0 | -7.7 | -4.0 | 4.0 |

2 年平均従事者数

「学術研究，専門・技術サービス業」の平成 22 年の年平均従事者数は 184 万人となり，前年と比べると 1.7%の減少となった。

産業中分類別にみると，「広告業」が 2.8%の増加となったものの，「学術・開発研究機関」が 3.7%の減少，「専門サービス業（他に分類されないもの）」が 3.4%の減少，「技術サービス業（他に分類されないもの）」が 0.3%の減少となった。

(図 2 - 1 ， 図 2 - 2 ， 表 1)

図 2 - 1 産業中分類別年平均従事者数
(平成 22 年)

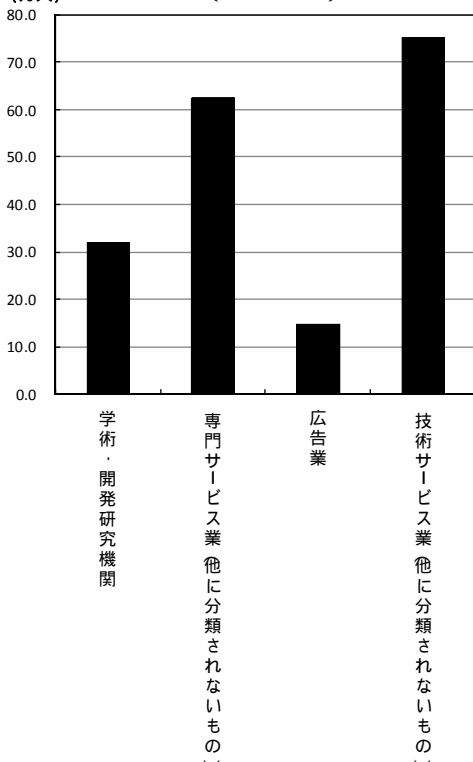
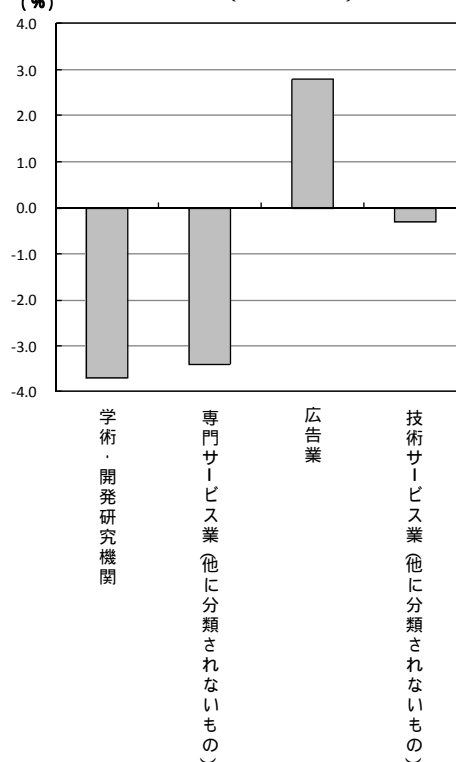


図 2 - 2 産業中分類別年平均従事者数の
前年比(平成 22 年)



3 1 事業所当たり年間売上高及び1 従事者当たり年間売上高

「学術研究，専門・技術サービス業」の平成 22 年の 1 事業所当たり年間売上高は 1 億 3336 万円となり，前年と比べると 2.4%の減少となった。1 従事者当たり年間売上高は 1589 万円となり，前年と比べると 0.3%の減少となった。

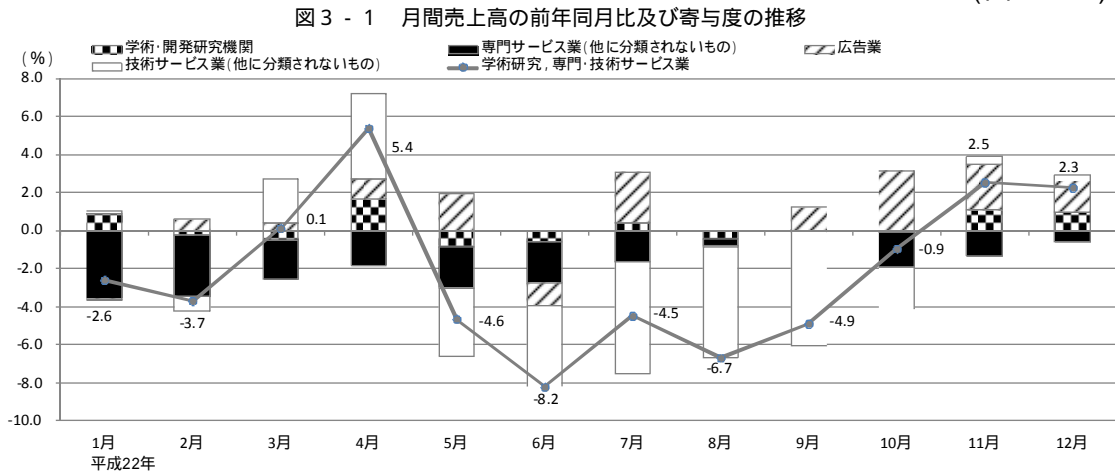
(表 1)

4 月別の推移

(1) 月間売上高

「学術研究，専門・技術サービス業」の平成 22 年の月間売上高の前年同月比をみると，5 月以降は減少していたが，11 月及び 12 月は増加となった。産業中分類別に「学術研究，専門・技術サービス業」に対する前年同月比の寄与度をみると，「専門サービス業（他に分類されないもの）」は全ての月で減少に寄与した。

(図 3 - 1)



(2) 従事者数

「学術研究，専門・技術サービス業」の平成 22 年の従事者数の前年同月比をみると，全ての月で減少となった。産業中分類別に「学術研究，専門・技術サービス業」に対する前年同月比の寄与度をみると，「学術・開発研究機関」及び「専門サービス業（他に分類されないもの）」は全ての月で減少に寄与し，「広告業」は全ての月で増加に寄与した。

(図 3 - 2)

