

H運輸業，郵便業

売上高（年間）	46兆6704億円
1事業所当たり売上高（年間）	3億5667万円
従事者数（年平均）	335万人
1従事者当たり売上高（年間）	1391万円

○主な対象業種

鉄道業：普通鉄道業，地下鉄道業，モノレール鉄道業等

道路旅客運送業：乗合バス業，ハイヤー業，タクシー業，貸切バス業，人力車業等

道路貨物運送業：一般貨物自動車運送業，特定貨物自動車運送業，貨物軽自動車運送業，集配利用運送業等

水運業：外航旅客海運業，沿海旅客海運業，港湾旅客海運業，船舶貸渡業等

倉庫業：倉庫業，冷蔵倉庫業等

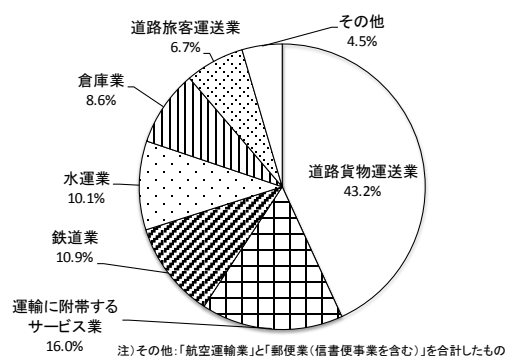
運輸に附帯するサービス業：港湾運送業，運送代理店，荷造業，飛行場業等

その他：航空運送業，航空機使用業，郵便業等

1 売上高

「運輸業，郵便業」の平成21年の年間売上高は46兆6704億円となった。構成比をみると、「道路貨物運送業」が43.2%，「運輸に附帯するサービス業」が16.0%で，この2産業で約6割を占めた。一方，「道路旅客運送業」は6.7%となった。

図1 売上高の構成比



2 1事業所当たり売上高

「運輸業，郵便業」の1事業所当たり売上高は3億5667万円となった。産業中分類にみると，「水運業」が11億9183万円と最も多くなった。

表1 売上高・1事業所当たり売上高

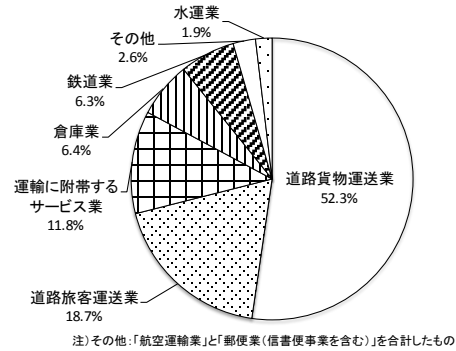
	平成21年			平成21年度		
	売上高 (百万円)	構成比 (%)	1事業所当たり 売上高 (万円)	売上高 (百万円)	構成比 (%)	1事業所当たり 売上高 (万円)
運輸業，郵便業	46,670,392	100.0	35,667	46,486,939	100.0	35,532
鉄道業	5,098,528	10.9	11,039	4,993,224	10.7	10,834
道路旅客運送業	3,123,118	6.7	9,430	3,076,301	6.6	9,290
道路貨物運送業	20,153,132	43.2	31,254	19,912,510	42.8	30,882
水運業	4,710,719	10.1	11,918	4,827,691	10.4	12,217
倉庫業	4,008,725	8.6	43,425	3,874,390	8.3	41,967
運輸に附帯するサービス業	7,466,976	16.0	51,636	7,646,022	16.4	52,874
その他	2,109,194	4.5	21,413	2,156,801	4.6	21,842

注) その他:「航空運輸業」と「郵便業(信書便事業を含む)」を合計したもの

3 従事者数

「運輸業、郵便業」の平成21年の年平均従事者数は335万人となった。構成比をみると、「道路貨物運送業」が52.3%とほぼ半数を占めており、売上高で1割未満となっていた「道路旅客運送業」は18.7%となった。

図2 従事者数の構成比



4 1従事者当たり売上高

「運輸業、郵便業」の1従事者当たり年間売上高は1391万円であった。産業中分類別にみると、「水運業」が7480万円と最も多くなった。

表2 従事者数・1従事者当たり売上高

業種	平成21年			平成21年度		
	従事者数 (人)	構成比 (%)	1従事者当たり売上高 (万円)	従事者数 (人)	構成比 (%)	1従事者当たり売上高 (万円)
運輸業、郵便業	3,354,825	100.0	1391	3,351,059	100.0	1387
鉄道業	212,396	6.3	2400	212,358	6.3	2351
道路旅客運送業	628,372	18.7	497	623,987	18.6	493
道路貨物運送業	1,754,418	52.3	1149	1,753,708	52.3	1135
水運業	62,980	1.9	7480	62,060	1.9	7779
倉庫業	213,743	6.4	1875	215,115	6.4	1801
運輸に附帯するサービス業	396,811	11.8	1882	397,938	11.9	1921
その他	86,105	2.6	2450	85,893	2.6	2511

注) その他:「航空運輸業」と「郵便業(信書便事業を含む)」を合計したもの

(参考) 月別の売上高・従事者数の推移

図3 月別の売上高の推移

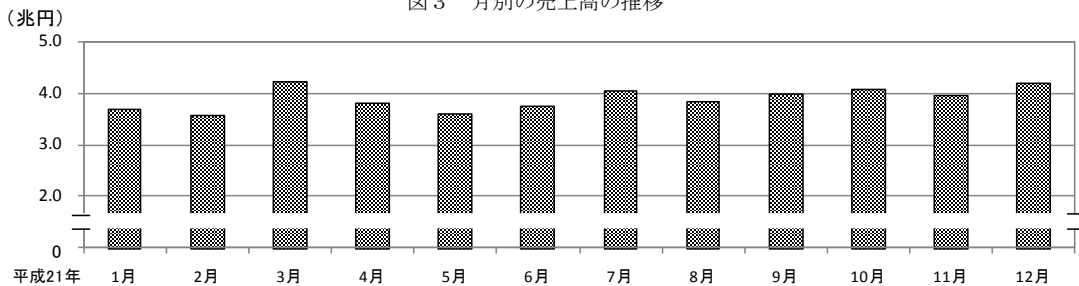


図4 月別の従事者数の推移

