

## 「サービス産業動向調査」 2019年（令和元年）10月分（速報）

### 1. サービス産業の売上高<sup>※</sup>

#### ▶ 月間売上高は、30.9兆円。前年同月比2.5%の減少。

（9月の前年同月比（3.9%）に比べ、6.4ポイント低下。）

- ・増加：「不動産業，物品賃貸業」
- ・減少：「生活関連サービス業，娯楽業」、「運輸業，郵便業」など8産業

### 2. サービス産業の事業従事者数<sup>※※</sup>

#### ▶ 事業従事者数は、3015万人。前年同月と同水準。

- ・増加：「教育，学習支援業」、「情報通信業」など5産業
- ・減少：「運輸業，郵便業」、「生活関連サービス業，娯楽業」など4産業

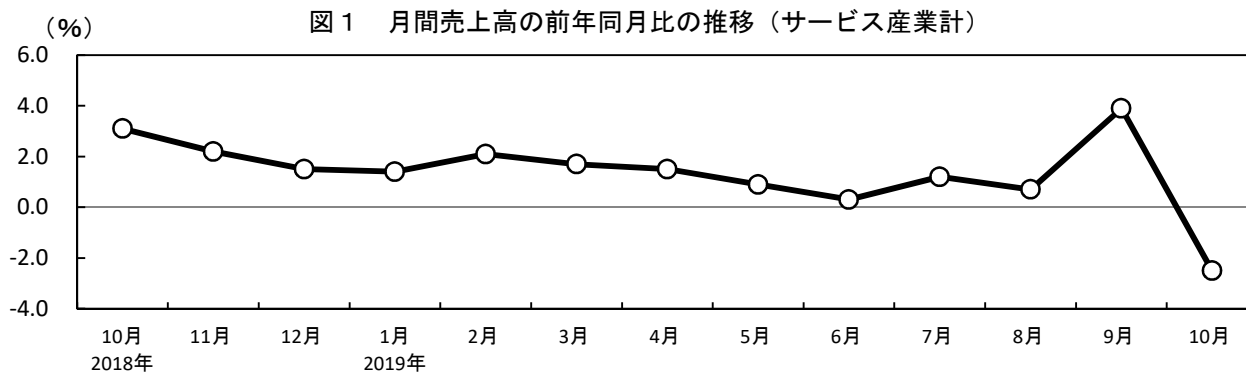
※ 事業活動別の集計であり、「産業」は事業活動ごとに分類

※※ 事業所・企業等を単位とした集計であり、「産業」は主要な事業活動により分類

### 1 サービス産業の売上高（事業活動別の集計）

#### (1) 月間売上高の推移

10月の月間売上高は、30.9兆円。前年同月比2.5%の減少。



|                 | 2018年 |      |      | 2019年 |     |      |      |      |      |     |      |     |      |
|-----------------|-------|------|------|-------|-----|------|------|------|------|-----|------|-----|------|
|                 | 10月   | 11月  | 12月  | 1月    | 2月  | 3月   | 4月   | 5月   | 6月   | 7月  | 8月   | 9月  | 10月  |
| 前年同月比(%)        | 3.1   | 2.2  | 1.5  | 1.4   | 2.1 | 1.7  | 1.5  | 0.9  | 0.3  | 1.2 | 0.7  | 3.9 | -2.5 |
| 前年同月比の前月差(ポイント) | 2.8   | -0.9 | -0.7 | -0.1  | 0.7 | -0.4 | -0.2 | -0.6 | -0.6 | 0.9 | -0.5 | 3.2 | -6.4 |

注) 2019年の前年同月比は、標本交替により生じた変動を調整した前年同月の値を用いて計算している。以下同じ。

(2) 産業別月間売上高

- ・増加：「不動産業，物品賃貸業」（3.8兆円、前年同月比0.5%増）
- ・減少：「生活関連サービス業，娯楽業」（3.6兆円、同5.8%減）、「運輸業，郵便業」（5.6兆円、同3.8%減）など8産業

表1 月間売上高—産業大分類別（2019年10月）

| 産業(大分類)              | 実数(百万円)    | 前年同月比(%) | 寄与度(参考)6) |
|----------------------|------------|----------|-----------|
| サービス産業計              | 30,890,376 | -2.5     |           |
| 情報通信業                | 4,595,952  | -1.4     | -0.20     |
| 運輸業，郵便業              | 5,624,156  | -3.8     | -0.69     |
| 不動産業，物品賃貸業           | 3,764,761  | 0.5      | 0.06      |
| 学術研究，専門・技術サービス業 1)   | 2,432,812  | -3.2     | -0.25     |
| 宿泊業，飲食サービス業          | 2,346,903  | -2.6     | -0.20     |
| 生活関連サービス業，娯楽業 2)     | 3,618,228  | -5.8     | -0.70     |
| 教育，学習支援業 3)          | 310,597    | -2.8     | -0.03     |
| 医療，福祉 4)             | 4,798,921  | -1.0     | -0.15     |
| サービス業(他に分類されないもの) 5) | 3,398,048  | -2.7     | -0.30     |

注1)「学術・開発研究機関」及び「純粋持株会社」を除く。

注2)「家事サービス業」を除く。

注3)「学校教育」を除く。

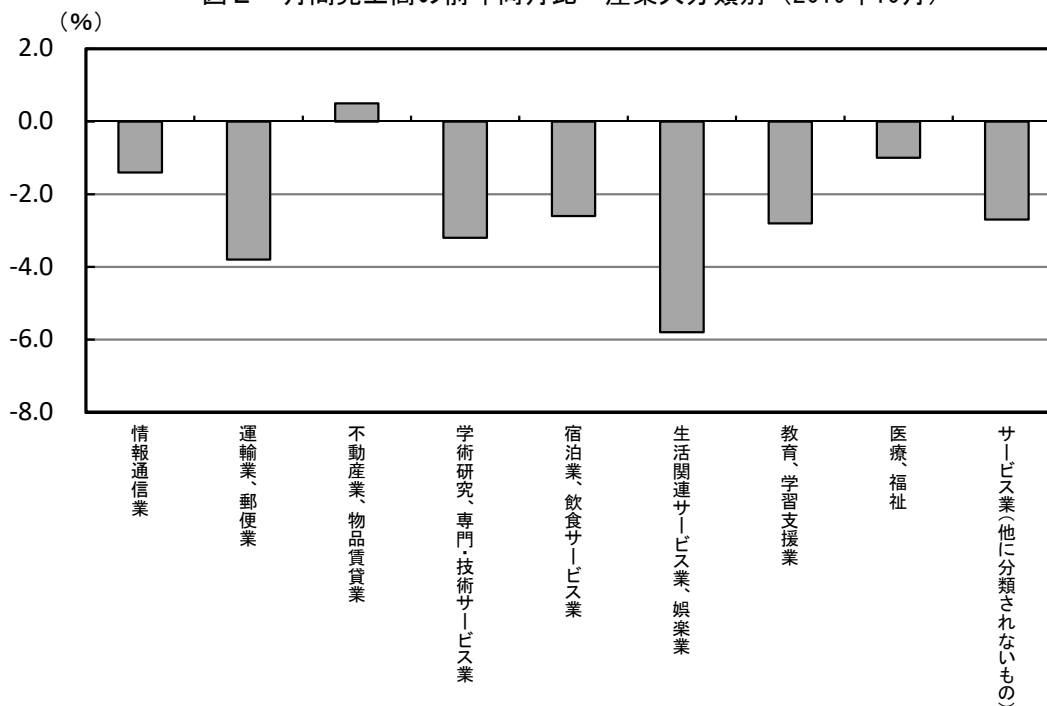
注4)「保健所」、「社会保険事業団体」及び「福祉事務所」を除く。

注5)「政治・経済・文化団体」、「宗教」及び「外国公務」を除く。

注6) サービス産業計の前年同月比に対する寄与度。

以下同じ。

図2 月間売上高の前年同月比—産業大分類別（2019年10月）

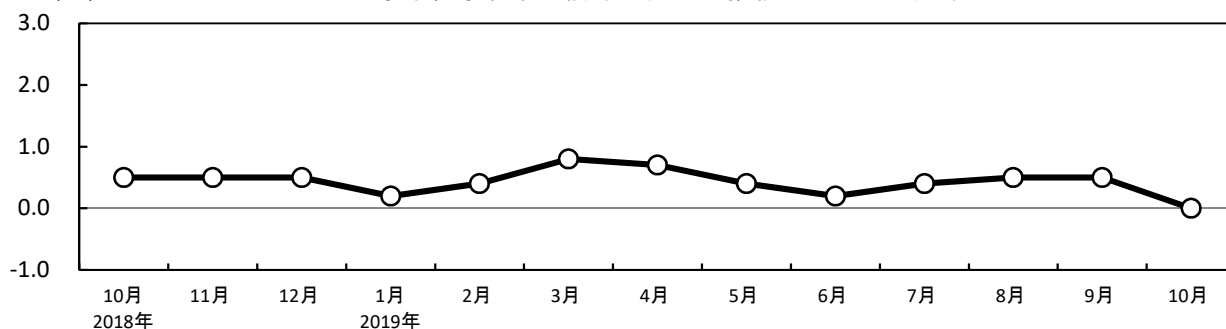


## 2 サービス産業の事業従事者数（事業所・企業等単位の集計）

### (1) 事業従事者数の推移

10月の事業従事者数は、3015万人。前年同月と同水準。

(%) 図3 事業従事者数の前年同月比の推移（サービス産業計）



|                 | 2018年 |     |     | 2019年 |     |     |      |      |      |     |     |     |      |
|-----------------|-------|-----|-----|-------|-----|-----|------|------|------|-----|-----|-----|------|
|                 | 10月   | 11月 | 12月 | 1月    | 2月  | 3月  | 4月   | 5月   | 6月   | 7月  | 8月  | 9月  | 10月  |
| 前年同月比(%)        | 0.5   | 0.5 | 0.5 | 0.2   | 0.4 | 0.8 | 0.7  | 0.4  | 0.2  | 0.4 | 0.5 | 0.5 | 0.0  |
| 前年同月比の前月差(ポイント) | 0.0   | 0.0 | 0.0 | -0.3  | 0.2 | 0.4 | -0.1 | -0.3 | -0.2 | 0.2 | 0.1 | 0.0 | -0.5 |

### (2) 産業別事業従事者数

- ・増加：「教育，学習支援業」（106万人、前年同月比6.2%増）、「情報通信業」（196万人、同2.8%増）など5産業
- ・減少：「運輸業，郵便業」（360万人、同3.1%減）、「生活関連サービス業，娯楽業」（254万人、同1.5%減）など4産業

表2 事業従事者数－産業大分類別（2019年10月）

| 産業(大分類)           | 実数(千人) | 前年同月比(%) | 寄与度(参考) |
|-------------------|--------|----------|---------|
| サービス産業計           | 30,149 | 0.0      |         |
| 情報通信業             | 1,957  | 2.8      | 0.18    |
| 運輸業，郵便業           | 3,598  | -3.1     | -0.38   |
| 不動産業，物品賃貸業        | 1,643  | 2.7      | 0.14    |
| 学術研究，専門・技術サービス業   | 1,792  | 0.4      | 0.02    |
| 宿泊業，飲食サービス業       | 5,531  | -0.8     | -0.16   |
| 生活関連サービス業，娯楽業     | 2,540  | -1.5     | -0.13   |
| 教育，学習支援業          | 1,056  | 6.2      | 0.21    |
| 医療，福祉             | 8,233  | 0.7      | 0.19    |
| サービス業(他に分類されないもの) | 3,801  | -0.3     | -0.04   |

(%) 図4 事業従事者数の前年同月比－産業大分類別（2019年10月）

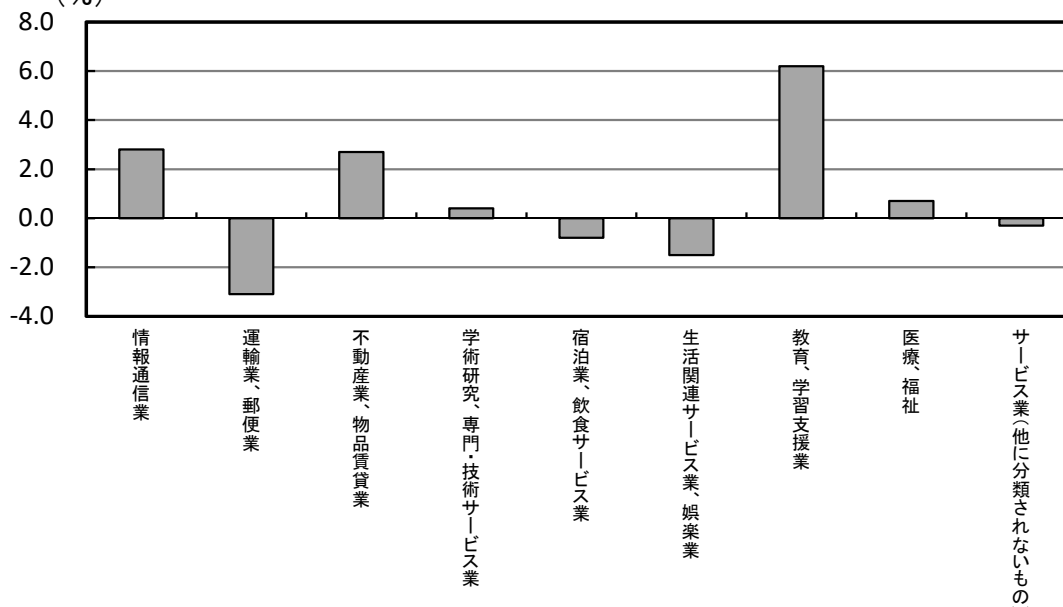


表3 月間売上高及び事業従事者数－産業中分類別（2019年10月）

| 産業（中分類）                           | 事業活動別の集計   |          | 事業所・企業等単位の集計 |          |
|-----------------------------------|------------|----------|--------------|----------|
|                                   | 月間売上高      |          | 事業従事者数       |          |
|                                   | 実数（百万円）    | 前年同月比（%） | 実数（千人）       | 前年同月比（%） |
| サービス産業計                           | 30,890,376 | -2.5     | 30,149       | 0.0      |
| 情報通信業                             | 4,595,952  | -1.4     | 1,957        | 2.8      |
| 通信業                               | 1,658,619  | -2.8     | 202          | 5.6      |
| 放送業                               | 307,451    | -4.5     | 83           | -0.7     |
| 情報サービス業                           | 1,858,387  | -0.2     | 1,302        | 3.3      |
| インターネット附随サービス業                    | 282,140    | -1.2     | 117          | 2.2      |
| 映像・音声・文字情報制作業                     | 489,354    | 0.4      | 253          | -0.4     |
| 運輸業，郵便業                           | 5,624,156  | -3.8     | 3,598        | -3.1     |
| 鉄道路業                              | 617,612    | -12.8    | 257          | -0.5     |
| 道路旅客運送業                           | 281,813    | 1.9      | 519          | -0.8     |
| 道路貨物運送業                           | 2,143,303  | -5.0     | 2,003        | -5.4     |
| 水運業                               | 567,638    | 1.6      | 68           | 3.2      |
| 倉庫業                               | 338,125    | -7.5     | 187          | 1.6      |
| 運輸に附帯するサービス業                      | 1,341,380  | -1.7     | 509          | 0.3      |
| 航空運輸業，郵便業（信書便事業を含む）               | 334,285    | 6.3      | 56           | 1.8      |
| 不動産業，物品賃貸業                        | 3,764,761  | 0.5      | 1,643        | 2.7      |
| 不動産取引業                            | 817,989    | -6.3     | 341          | 3.6      |
| 不動産賃貸業・管理業                        | 1,857,391  | 3.3      | 952          | 1.6      |
| 物品賃貸業                             | 1,089,380  | 2.3      | 350          | 4.9      |
| 学術研究，専門・技術サービス業 <sup>1)</sup>     | 2,432,812  | -3.2     | 1,792        | 0.4      |
| 専門サービス業（他に分類されないもの） <sup>2)</sup> | 760,580    | -3.4     | 724          | -1.6     |
| 広告業                               | 730,279    | -4.6     | 141          | -2.9     |
| 技術サービス業（他に分類されないもの）               | 941,953    | -1.9     | 927          | 2.5      |
| 宿泊業，飲食サービス業                       | 2,346,903  | -2.6     | 5,531        | -0.8     |
| 宿泊業                               | 487,544    | 3.3      | 715          | 1.2      |
| 飲食店                               | 1,603,851  | -5.6     | 4,313        | -0.8     |
| 持ち帰り・配達飲食サービス業                    | 255,507    | 9.3      | 503          | -3.7     |
| 生活関連サービス業，娯楽業                     | 3,618,228  | -5.8     | 2,540        | -1.5     |
| 洗濯・理容・美容・浴場業                      | 449,206    | -3.6     | 1,152        | -1.5     |
| その他の生活関連サービス業 <sup>3)</sup>       | 865,066    | -1.6     | 449          | -1.5     |
| 娯楽業                               | 2,303,956  | -8.2     | 939          | -1.6     |
| 教育，学習支援業 <sup>4)</sup>            | 310,597    | -2.8     | 1,056        | 6.2      |
| うち社会教育，職業・教育支援施設                  | 58,379     | -10.8    | 241          | 3.6      |
| うち学習塾，教養・技能教授業                    | 202,584    | -5.7     | 718          | 5.4      |
| 医療，福祉                             | 4,798,921  | -1.0     | 8,233        | 0.7      |
| 医療業                               | 3,470,319  | -0.9     | 4,218        | 0.5      |
| 保健衛生 <sup>5)</sup>                | 61,416     | -13.6    | 125          | -3.6     |
| 社会保険・社会福祉・介護事業 <sup>6)</sup>      | 1,267,187  | -0.5     | 3,891        | 1.1      |
| サービス業（他に分類されないもの） <sup>7)</sup>   | 3,398,048  | -2.7     | 3,801        | -0.3     |
| 廃棄物処理業                            | 392,235    | 2.4      | 334          | -2.7     |
| 自動車整備業                            | 272,390    | 0.5      | 279          | 0.7      |
| 機械等修理業（別掲を除く）                     | 330,145    | -13.3    | 263          | 1.3      |
| 職業紹介・労働者派遣業                       | 648,889    | 0.1      | 445          | -1.0     |
| その他の事業サービス業                       | 1,719,949  | -3.2     | 2,423        | -0.2     |
| その他のサービス業                         | 34,441     | -1.7     | 56           | 0.4      |

注1) 「学術・開発研究機関」を除く。

注2) 「純粋持株会社」を除く。

注3) 「家事サービス業」を除く。

注4) 「学校教育」を除く。

注5) 「保健所」を除く。

注6) 「社会保険事業団体」及び「福祉事務所」を除く。

注7) 「政治・経済・文化団体」、「宗教」及び「外国公務」を除く。

## 統 計 表

[時系列] 第1表 事業活動の産業（中分類）別売上高  
第2表 事業所・企業等の産業（中分類）別事業従事者数

[月 次] 表 事業活動の産業（中分類）別売上高及び事業所・企業等の産業（中分類）別売上高、  
従業上の地位別事業従事者数（2019年10月分）

### 【利用上の注意】

- ・結果数値は表章単位未満を四捨五入（事業従事者数は百人未満を四捨五入）しているため、総数と内訳の合計とは必ずしも一致しない。
- ・四半期及び年は、それぞれ、当該3か月又は12か月の四捨五入前の月間数値の平均を四捨五入（事業従事者数は百人未満を四捨五入）しているため、各月の結果数値の平均とは必ずしも一致しない。
- ・調査票の欠測値や回答内容の矛盾などについて精査し、経済センサスや客体の公開情報等を基に、補足訂正を行った上で結果数値を推計している。
- ・母集団情報である平成26年経済センサス-基礎調査において、東日本大震災（平成23年（2011年）3月11日に発生した東北地方太平洋沖地震及びこれに伴う原子力発電所の事故による災害をいう。）に関して原子力災害対策特別措置法（平成11年法律第156号）第20条第2項の規定に基づき原子力災害対策本部長が設定した帰還困難区域又は居住制限区域については、調査対象地域から除外しているため、本調査における結果においても含まれていない。

<時系列 第1表及び第2表について>

- ・「p」が付された年月の結果数値は、速報値である。
- ・サービス産業動向調査では、2年ごとに標本交替を行っており、時系列第1表及び第2表の実数値については、その水準変化・動向を的確に把握するため、標本交替により生じる変動を過去に遡って調整している。
- ※ 直近では2019年1月に標本交替を行ったため、2018年以前の実数値は、2019年1月分の速報及び確報の公表時に、当該標本交替により生じた変動を調整した値に変更。  
また、2019年1月から12月までの前年同月比は、各月の速報及び確報の公表時に、調整した値を用いて計算した結果を掲載。

### 【用語の解説】

- ・「売上高」：サービスの提供や物品の販売の対価として得られたもの（消費税等の間接税を含む。）で、仕入高や給与などの経費を差し引く前の金額である。
- ・「事業従事者」：当該事業所・企業等で実際に働いている人（「出向又は派遣として他の企業などで働いている人」を含まず、「他の企業などから来て（出向又は派遣）この事業所・企業等で働いている人」を含む。）をいう。
- ・「事業所・企業等の産業」：事業所・企業等を単位とした産業分類である。企業等においては傘下事業所を含めた当該企業等全体の主要な事業活動、事業所においては当該事業所の主要な事業活動により分類している。
- ・「事業活動の産業」：事業所・企業等が行う事業活動を単位とした産業分類である。企業等においては個々の事業活動ごとに、事業所においては、単一の事業活動を行っているときのみ、当該事業所の主要な事業活動により分類している。

時系列 第1表 事業活動の産業

| 年        | 月       | 合計         | サービス産業計    | G         |           |           |               |                          |                         |
|----------|---------|------------|------------|-----------|-----------|-----------|---------------|--------------------------|-------------------------|
|          |         |            |            | 情報通信業     | 37<br>通信業 | 38<br>放送業 | 39<br>情報サービス業 | 40<br>インターネット<br>附属サービス業 | 41<br>映像・音声・<br>文字情報制作業 |
| 実数(百万円)※ |         |            |            |           |           |           |               |                          |                         |
| 年平均      |         |            |            |           |           |           |               |                          |                         |
|          | 2013年   | 29,808,721 | 29,197,210 | 4,333,180 | 1,486,002 | 304,483   | 1,784,425     | 209,961                  | 528,561                 |
|          | 2014年   | 30,351,714 | 29,824,433 | 4,486,952 | 1,526,588 | 318,285   | 1,889,936     | 211,542                  | 523,876                 |
|          | 2015年   | 31,257,318 | 30,540,592 | 4,625,707 | 1,515,363 | 318,281   | 2,007,203     | 227,826                  | 541,910                 |
|          | 2016年   | 31,531,257 | 30,696,488 | 4,713,184 | 1,541,052 | 321,698   | 2,053,805     | 255,941                  | 527,091                 |
|          | 2017年   | 32,109,883 | 31,279,344 | 4,774,303 | 1,564,465 | 317,887   | 2,107,419     | 272,717                  | 511,427                 |
|          | 2018年   | 32,651,230 | 31,721,253 | 4,938,309 | 1,668,735 | 322,103   | 2,157,478     | 278,831                  | 512,195                 |
| 四半期平均    |         |            |            |           |           |           |               |                          |                         |
|          | 2018年   |            |            |           |           |           |               |                          |                         |
|          | 7～9月期   | 32,468,292 | 31,495,381 | 4,846,618 | 1,632,416 | 319,143   | 2,132,322     | 281,023                  | 484,026                 |
|          | 10～12月期 | 33,146,850 | 32,263,961 | 4,911,228 | 1,703,992 | 326,171   | 2,059,939     | 301,021                  | 521,059                 |
|          | 2019年   |            |            |           |           |           |               |                          |                         |
|          | 1～3月期   | 33,894,463 | 32,860,709 | 5,425,935 | 1,731,598 | 332,890   | 2,482,805     | 306,012                  | 572,630                 |
|          | 4～6月期   | 31,978,107 | 31,088,743 | 4,719,008 | 1,605,774 | 312,532   | 1,994,820     | 296,664                  | 509,218                 |
|          | 7～9月期 p | 33,110,440 | 32,178,539 | 5,041,392 | 1,605,152 | 317,654   | 2,297,343     | 308,589                  | 512,654                 |
| 月次       |         |            |            |           |           |           |               |                          |                         |
|          | 2017年   |            |            |           |           |           |               |                          |                         |
|          | 10月     | 31,481,856 | 30,712,288 | 4,441,947 | 1,594,021 | 318,552   | 1,794,346     | 246,221                  | 488,501                 |
|          | 11月     | 31,623,355 | 30,832,051 | 4,498,334 | 1,623,065 | 320,048   | 1,797,709     | 249,624                  | 506,850                 |
|          | 12月     | 33,999,102 | 33,120,675 | 5,154,611 | 1,625,902 | 334,516   | 2,358,791     | 275,032                  | 558,757                 |
|          | 2018年   |            |            |           |           |           |               |                          |                         |
|          | 1月      | 30,574,228 | 29,677,213 | 4,593,997 | 1,663,032 | 322,219   | 1,855,017     | 258,183                  | 496,003                 |
|          | 2月      | 30,515,828 | 29,665,610 | 4,686,621 | 1,662,096 | 303,459   | 1,944,978     | 252,168                  | 522,875                 |
|          | 3月      | 38,803,560 | 37,571,501 | 6,858,306 | 1,791,205 | 361,204   | 3,723,793     | 294,561                  | 685,412                 |
|          | 4月      | 31,472,544 | 30,611,601 | 4,444,915 | 1,645,347 | 315,978   | 1,714,723     | 260,080                  | 507,822                 |
|          | 5月      | 31,106,882 | 30,260,169 | 4,413,246 | 1,633,639 | 312,245   | 1,771,508     | 261,799                  | 437,532                 |
|          | 6月      | 32,496,289 | 31,590,919 | 4,989,081 | 1,620,276 | 314,183   | 2,302,930     | 273,049                  | 481,441                 |
|          | 7月      | 32,077,492 | 31,214,712 | 4,541,816 | 1,632,544 | 320,509   | 1,839,672     | 277,289                  | 473,613                 |
|          | 8月      | 32,186,029 | 31,197,616 | 4,518,285 | 1,620,983 | 310,696   | 1,850,107     | 272,532                  | 466,038                 |
|          | 9月      | 33,141,354 | 32,073,817 | 5,479,754 | 1,643,722 | 326,223   | 2,707,186     | 293,249                  | 512,427                 |
|          | 10月     | 32,489,513 | 31,666,375 | 4,660,108 | 1,706,107 | 321,911   | 1,861,343     | 285,442                  | 487,322                 |
|          | 11月     | 32,401,675 | 31,522,982 | 4,710,051 | 1,715,992 | 324,464   | 1,862,236     | 296,511                  | 511,694                 |
|          | 12月     | 34,549,361 | 33,602,527 | 5,363,525 | 1,689,877 | 332,138   | 2,456,239     | 321,110                  | 564,161                 |
|          | 2019年   |            |            |           |           |           |               |                          |                         |
|          | 1月      | 30,903,009 | 30,082,607 | 4,690,493 | 1,705,833 | 328,503   | 1,858,007     | 285,621                  | 512,529                 |
|          | 2月      | 31,139,253 | 30,283,820 | 4,754,173 | 1,703,104 | 304,500   | 1,932,447     | 282,910                  | 531,212                 |
|          | 3月      | 39,641,128 | 38,215,698 | 6,833,140 | 1,785,857 | 365,668   | 3,657,961     | 349,505                  | 674,149                 |
|          | 4月      | 31,920,900 | 31,060,890 | 4,540,316 | 1,611,266 | 317,447   | 1,761,403     | 302,927                  | 547,273                 |
|          | 5月      | 31,395,644 | 30,522,355 | 4,522,143 | 1,615,275 | 308,946   | 1,834,932     | 286,613                  | 476,377                 |
|          | 6月      | 32,617,777 | 31,682,985 | 5,094,565 | 1,590,781 | 311,204   | 2,388,126     | 300,451                  | 504,003                 |
|          | 7月      | 32,475,124 | 31,579,969 | 4,732,992 | 1,571,146 | 315,026   | 2,047,612     | 299,947                  | 499,262                 |
|          | 8月 p    | 32,311,384 | 31,429,480 | 4,616,255 | 1,562,269 | 309,450   | 1,939,607     | 316,948                  | 487,981                 |
|          | 9月 p    | 34,348,099 | 33,321,059 | 5,747,758 | 1,673,145 | 324,701   | 2,900,109     | 308,469                  | 541,333                 |
|          | 10月 p   | 31,779,676 | 30,890,376 | 4,595,952 | 1,658,619 | 307,451   | 1,858,387     | 282,140                  | 489,354                 |
| 前年比(%)   |         |            |            |           |           |           |               |                          |                         |
|          | 2014年   | 1.8        | 2.1        | 3.5       | 2.7       | 4.5       | 5.9           | 0.8                      | -0.9                    |
|          | 2015年   | 3.0        | 2.4        | 3.1       | -0.7      | 0.0       | 6.2           | 7.7                      | 3.4                     |
|          | 2016年   | 0.9        | 0.5        | 1.9       | 1.7       | 1.1       | 2.3           | 12.3                     | -2.7                    |
|          | 2017年   | 1.8        | 1.9        | 1.3       | 1.5       | -1.2      | 2.6           | 6.6                      | -3.0                    |
|          | 2018年   | 1.7        | 1.4        | 3.4       | 6.7       | 1.3       | 2.4           | 2.2                      | 0.2                     |
| 前年同期比(%) |         |            |            |           |           |           |               |                          |                         |
|          | 2018年   |            |            |           |           |           |               |                          |                         |
|          | 7～9月期   | 1.4        | 1.0        | 2.9       | 7.1       | 1.7       | 1.4           | -3.3                     | 0.7                     |
|          | 10～12月期 | 2.4        | 2.2        | 4.5       | 5.6       | 0.6       | 3.8           | 17.1                     | 0.6                     |
|          | 2019年   |            |            |           |           |           |               |                          |                         |
|          | 1～3月期   | 1.8        | 1.7        | 0.9       | 1.5       | 1.2       | -1.0          | 14.1                     | 0.8                     |
|          | 4～6月期   | 0.9        | 0.9        | 2.2       | -1.7      | -0.5      | 3.4           | 12.0                     | 7.1                     |
|          | 7～9月期 p | 2.0        | 2.2        | 4.0       | -1.7      | -0.5      | 7.7           | 9.8                      | 5.9                     |
| 前年同月比(%) |         |            |            |           |           |           |               |                          |                         |
|          | 2018年   |            |            |           |           |           |               |                          |                         |
|          | 10月     | 3.2        | 3.1        | 4.9       | 7.0       | 1.1       | 3.7           | 15.9                     | -0.2                    |
|          | 11月     | 2.5        | 2.2        | 4.7       | 5.7       | 1.4       | 3.6           | 18.8                     | 1.0                     |
|          | 12月     | 1.6        | 1.5        | 4.1       | 3.9       | -0.7      | 4.1           | 16.8                     | 1.0                     |
|          | 2019年   |            |            |           |           |           |               |                          |                         |
|          | 1月      | 1.1        | 1.4        | 2.1       | 2.6       | 2.0       | 0.2           | 10.6                     | 3.3                     |
|          | 2月      | 2.0        | 2.1        | 1.4       | 2.5       | 0.3       | -0.6          | 12.2                     | 1.6                     |
|          | 3月      | 2.2        | 1.7        | -0.4      | -0.3      | 1.2       | -1.8          | 18.7                     | -1.6                    |
|          | 4月      | 1.4        | 1.5        | 2.1       | -2.1      | 0.5       | 2.7           | 16.5                     | 7.8                     |
|          | 5月      | 0.9        | 0.9        | 2.5       | -1.1      | -1.1      | 3.6           | 9.5                      | 8.9                     |
|          | 6月      | 0.4        | 0.3        | 2.1       | -1.8      | -0.9      | 3.7           | 10.0                     | 4.7                     |
|          | 7月      | 1.2        | 1.2        | 4.2       | -3.8      | -1.7      | 11.3          | 8.2                      | 5.4                     |
|          | 8月 p    | 0.4        | 0.7        | 2.2       | -3.6      | -0.4      | 4.8           | 16.3                     | 4.7                     |
|          | 9月 p    | 3.6        | 3.9        | 4.9       | 1.8       | -0.5      | 7.1           | 5.2                      | 5.6                     |
|          | 10月 p   | -2.2       | -2.5       | -1.4      | -2.8      | -4.5      | -0.2          | -1.2                     | 0.4                     |

※ 2018年以前の実数は、2019年1月の標本交替により生じた変動を調整した値である。

## (中分類)別売上高(1/3)

| H         |           |               |               |           |           |                        |  | 年           | 月 |
|-----------|-----------|---------------|---------------|-----------|-----------|------------------------|--|-------------|---|
| 運輸業, 郵便業  | 42<br>鉄道業 | 43<br>道路旅客運送業 | 44<br>道路貨物運送業 | 45<br>水運業 | 47<br>倉庫業 | 48<br>運輸に附帯する<br>サービス業 | 4*<br>航空運輸業,<br>郵便業,<br>(信書便事業<br>を含む) |             |   |
|           |           |               |               |           |           |                        |  | 実数(百万円)※    |   |
|           |           |               |               |           |           |                        |  | 年平均         |   |
| 4,882,831 | 604,168   | 256,528       | 1,828,763     | 569,251   | 291,976   | 1,072,012              | 255,672                                | 2013年       |   |
| 5,028,069 | 619,114   | 254,914       | 1,875,216     | 606,814   | 295,510   | 1,117,426              | 260,084                                | 2014年       |   |
| 5,165,336 | 647,155   | 267,477       | 1,878,122     | 627,459   | 308,529   | 1,165,272              | 272,114                                | 2015年       |   |
| 5,125,841 | 655,388   | 272,588       | 1,894,871     | 551,041   | 312,356   | 1,157,386              | 275,843                                | 2016年       |   |
| 5,370,800 | 671,215   | 272,729       | 1,963,526     | 567,790   | 334,859   | 1,273,497              | 295,985                                | 2017年       |   |
| 5,536,722 | 670,055   | 268,299       | 2,083,139     | 547,785   | 350,367   | 1,318,794              | 304,565                                | 2018年       |   |
|           |           |               |               |           |           |                        |  | 四半期平均       |   |
| 5,552,963 | 679,198   | 271,341       | 2,073,521     | 564,406   | 344,573   | 1,294,877              | 329,843                                | 2018年 7~9月期 |   |
| 5,816,841 | 688,581   | 274,610       | 2,259,038     | 554,923   | 367,623   | 1,363,214              | 308,344                                | 10~12月期     |   |
| 5,723,023 | 672,510   | 255,615       | 2,100,606     | 525,814   | 349,668   | 1,525,605              | 293,205                                | 2019年 1~3月期 |   |
| 5,458,443 | 664,791   | 272,273       | 2,111,272     | 554,945   | 332,617   | 1,230,695              | 291,851                                | 4~6月期       |   |
| 5,690,906 | 699,383   | 280,342       | 2,144,093     | 571,191   | 341,307   | 1,308,995              | 345,596                                | 7~9月期 p     |   |
|           |           |               |               |           |           |                        |  | 月次          |   |
| 5,543,444 | 697,808   | 287,822       | 2,058,973     | 565,678   | 346,631   | 1,277,226              | 312,218                                | 2017年 10月   |   |
| 5,518,005 | 651,537   | 281,087       | 2,085,606     | 560,420   | 356,111   | 1,275,253              | 308,771                                | 11月         |   |
| 5,737,375 | 688,802   | 280,613       | 2,198,046     | 572,506   | 364,231   | 1,329,798              | 303,009                                | 12月         |   |
| 5,085,197 | 645,262   | 252,745       | 1,846,152     | 522,424   | 323,539   | 1,227,711              | 279,580                                | 2018年 1月    |   |
| 5,090,507 | 609,609   | 241,470       | 1,936,058     | 501,602   | 334,966   | 1,194,184              | 275,789                                | 2月          |   |
| 6,004,582 | 731,432   | 285,450       | 2,197,681     | 569,275   | 361,363   | 1,568,503              | 315,227                                | 3月          |   |
| 5,459,419 | 697,406   | 264,947       | 2,051,417     | 531,345   | 353,384   | 1,259,038              | 305,155                                | 4月          |   |
| 5,265,955 | 634,758   | 267,376       | 1,942,142     | 544,994   | 344,696   | 1,253,101              | 286,914                                | 5月          |   |
| 5,425,598 | 618,859   | 269,747       | 2,026,538     | 545,794   | 349,867   | 1,348,716              | 277,558                                | 6月          |   |
| 5,579,178 | 673,477   | 274,930       | 2,111,662     | 553,979   | 348,205   | 1,297,324              | 321,643                                | 7月          |   |
| 5,555,925 | 677,383   | 275,121       | 2,033,033     | 600,702   | 341,563   | 1,284,020              | 350,619                                | 8月          |   |
| 5,523,785 | 686,733   | 263,973       | 2,075,869     | 538,538   | 343,950   | 1,303,287              | 317,267                                | 9月          |   |
| 5,843,481 | 708,148   | 276,642       | 2,255,388     | 558,547   | 365,489   | 1,364,976              | 314,491                                | 10月         |   |
| 5,724,688 | 657,019   | 274,741       | 2,228,853     | 552,508   | 365,742   | 1,338,298              | 305,803                                | 11月         |   |
| 5,882,353 | 700,574   | 272,447       | 2,292,872     | 553,715   | 371,638   | 1,386,369              | 304,738                                | 12月         |   |
| 5,216,825 | 657,794   | 244,074       | 1,975,243     | 508,970   | 336,239   | 1,213,042              | 281,463                                | 2019年 1月    |   |
| 5,258,942 | 618,249   | 240,391       | 2,057,934     | 504,715   | 347,077   | 1,211,993              | 278,583                                | 2月          |   |
| 6,693,302 | 741,487   | 282,379       | 2,268,641     | 563,758   | 365,687   | 2,151,780              | 319,570                                | 3月          |   |
| 5,519,917 | 724,012   | 270,616       | 2,179,533     | 545,473   | 364,368   | 1,146,228              | 289,686                                | 4月          |   |
| 5,401,862 | 647,896   | 271,569       | 2,042,394     | 565,729   | 317,178   | 1,261,099              | 295,998                                | 5月          |   |
| 5,453,551 | 622,464   | 274,633       | 2,111,887     | 553,632   | 316,307   | 1,284,758              | 289,870                                | 6月          |   |
| 5,645,634 | 679,396   | 279,454       | 2,163,635     | 574,471   | 327,290   | 1,291,162              | 330,226                                | 7月          |   |
| 5,599,945 | 694,398   | 282,732       | 2,066,301     | 580,861   | 328,729   | 1,274,570              | 372,354                                | 8月 p        |   |
| 5,732,919 | 714,538   | 280,477       | 2,160,408     | 564,334   | 321,939   | 1,349,193              | 342,030                                | 9月 p        |   |
| 5,624,156 | 617,612   | 281,813       | 2,143,303     | 567,638   | 338,125   | 1,341,380              | 334,285                                | 10月 p       |   |
|           |           |               |               |           |           |                        |  | 前年比(%)      |   |
| 3.0       | 2.5       | -0.6          | 2.5           | 6.6       | 1.2       | 4.2                    | 1.7                                    | 2014年       |   |
| 2.7       | 4.5       | 4.9           | 0.2           | 3.4       | 4.4       | 4.3                    | 4.6                                    | 2015年       |   |
| -0.8      | 1.3       | 1.9           | 0.9           | -12.2     | 1.2       | -0.7                   | 1.4                                    | 2016年       |   |
| 4.8       | 2.4       | 0.1           | 3.6           | 3.0       | 7.2       | 10.0                   | 7.3                                    | 2017年       |   |
| 3.1       | -0.2      | -1.6          | 6.1           | -3.5      | 4.6       | 3.6                    | 2.9                                    | 2018年       |   |
|           |           |               |               |           |           |                        |  | 前年同期比(%)    |   |
| 1.8       | -0.9      | -1.6          | 5.7           | -7.8      | 1.8       | 2.6                    | 0.3                                    | 2018年 7~9月期 |   |
| 3.9       | 1.4       | -3.0          | 6.9           | -2.0      | 3.4       | 5.3                    | 0.1                                    | 10~12月期     |   |
| 6.1       | 1.6       | -1.6          | 5.4           | -1.0      | 2.9       | 14.7                   | 1.0                                    | 2019年 1~3月期 |   |
| 1.4       | 2.2       | 1.8           | 5.2           | 2.6       | -4.8      | -4.4                   | 0.7                                    | 4~6月期       |   |
| 2.5       | 3.0       | 3.3           | 3.4           | 1.2       | -0.9      | 1.1                    | 4.8                                    | 7~9月期 p     |   |
|           |           |               |               |           |           |                        |  | 前年同月比(%)    |   |
| 5.4       | 1.5       | -3.9          | 9.5           | -1.3      | 5.4       | 6.9                    | 0.7                                    | 2018年 10月   |   |
| 3.7       | 0.8       | -2.3          | 6.9           | -1.4      | 2.7       | 4.9                    | -1.0                                   | 11月         |   |
| 2.5       | 1.7       | -2.9          | 4.3           | -3.3      | 2.0       | 4.3                    | 0.6                                    | 12月         |   |
| 2.6       | 1.9       | -3.4          | 7.0           | -2.6      | 3.9       | -1.2                   | 0.7                                    | 2019年 1月    |   |
| 3.3       | 1.4       | -0.4          | 6.3           | 0.6       | 3.6       | 1.5                    | 1.0                                    | 2月          |   |
| 11.5      | 1.4       | -1.1          | 3.2           | -1.0      | 1.2       | 37.2                   | 1.4                                    | 3月          |   |
| 1.1       | 3.8       | 2.1           | 6.2           | 2.7       | 3.1       | -9.0                   | -5.1                                   | 4月          |   |
| 2.6       | 2.1       | 1.6           | 5.2           | 3.8       | -8.0      | 0.6                    | 3.2                                    | 5月          |   |
| 0.5       | 0.6       | 1.8           | 4.2           | 1.4       | -9.6      | -4.7                   | 4.4                                    | 6月          |   |
| 1.2       | 0.9       | 1.6           | 2.5           | 3.7       | -6.0      | -0.5                   | 2.7                                    | 7月          |   |
| 0.8       | 2.5       | 2.8           | 1.6           | -3.3      | -3.8      | -0.7                   | 6.2                                    | 8月 p        |   |
| 3.8       | 4.0       | 6.3           | 4.1           | 4.8       | -6.4      | 3.5                    | 7.8                                    | 9月 p        |   |
| -3.8      | -12.8     | 1.9           | -5.0          | 1.6       | -7.5      | -1.7                   | 6.3                                    | 10月 p       |   |

時系列 第1表 事業活動の産業

| 年 月         | K<br>不動産業、<br>物品賃貸業 |                      |             |   | L<br>学術研究、<br>専門・技術<br>サービス業<br>1) |                                       |           |           |
|-------------|---------------------|----------------------|-------------|---|------------------------------------|---------------------------------------|-----------|-----------|
|             | 68<br>不動産取引業        | 69<br>不動産賃貸業<br>・管理業 | 70<br>物品賃貸業 | 72<br>専門<br>サービス業<br>(他に分類さ<br>れないもの)<br>2) | 73<br>広告業                          | 74<br>技術<br>サービス業<br>(他に分類さ<br>れないもの) |           |           |
| 実数(百万円)※    |                     |                      |             |   |                                    |                                       |           |           |
| 年平均         |                     |                      |             |   |                                    |                                       |           |           |
| 2013年       | 3,532,905           | 1,004,874            | 1,610,888   | 923,774                                     | 2,304,624                          | 655,046                               | 742,701   | 908,515   |
| 2014年       | 3,663,249           | 1,081,122            | 1,613,022   | 963,905                                     | 2,411,482                          | 666,004                               | 773,058   | 969,778   |
| 2015年       | 3,709,478           | 1,081,107            | 1,644,790   | 984,405                                     | 2,575,553                          | 721,214                               | 790,598   | 1,061,709 |
| 2016年       | 3,780,441           | 1,068,033            | 1,718,643   | 996,365                                     | 2,674,265                          | 753,806                               | 828,138   | 1,090,316 |
| 2017年       | 3,925,690           | 1,135,488            | 1,757,586   | 1,034,452                                   | 2,678,093                          | 777,228                               | 812,946   | 1,085,412 |
| 2018年       | 4,008,120           | 1,175,811            | 1,785,817   | 1,049,470                                   | 2,681,316                          | 802,210                               | 792,138   | 1,087,964 |
| 四半期平均       |                     |                      |             |   |                                    |                                       |           |           |
| 2018年 7～9月期 | 3,993,732           | 1,154,980            | 1,791,861   | 1,048,847                                   | 2,544,708                          | 784,911                               | 755,955   | 1,005,695 |
| 10～12月期     | 3,904,263           | 1,018,290            | 1,805,564   | 1,074,793                                   | 2,702,177                          | 802,663                               | 813,448   | 1,085,245 |
| 2019年 1～3月期 | 4,254,752           | 1,308,099            | 1,868,548   | 1,078,105                                   | 3,085,431                          | 842,644                               | 852,907   | 1,389,880 |
| 4～6月期       | 3,988,054           | 1,121,451            | 1,822,576   | 1,044,027                                   | 2,580,752                          | 788,559                               | 729,945   | 1,062,249 |
| 7～9月期 p     | 4,149,070           | 1,180,316            | 1,846,262   | 1,122,492                                   | 2,609,887                          | 793,493                               | 755,397   | 1,060,997 |
| 月次          |                     |                      |             |   |                                    |                                       |           |           |
| 2017年 10月   | 3,661,050           | 873,989              | 1,737,670   | 1,038,773                                   | 2,458,858                          | 746,316                               | 801,486   | 905,131   |
| 11月         | 3,878,054           | 1,084,852            | 1,737,109   | 1,054,948                                   | 2,469,423                          | 732,665                               | 791,489   | 939,704   |
| 12月         | 4,052,164           | 1,208,163            | 1,769,944   | 1,077,692                                   | 3,009,050                          | 815,655                               | 893,099   | 1,296,261 |
| 2018年 1月    | 3,655,678           | 883,866              | 1,742,207   | 1,020,096                                   | 2,342,690                          | 717,932                               | 789,842   | 827,058   |
| 2月          | 3,884,043           | 1,095,508            | 1,727,724   | 1,060,070                                   | 2,415,703                          | 734,507                               | 734,247   | 946,468   |
| 3月          | 5,118,423           | 2,203,387            | 1,814,999   | 1,148,191                                   | 4,018,016                          | 1,055,714                             | 1,066,176 | 1,901,383 |
| 4月          | 3,989,474           | 1,238,594            | 1,769,231   | 989,915                                     | 2,469,119                          | 779,693                               | 736,281   | 955,682   |
| 5月          | 3,768,104           | 974,613              | 1,785,528   | 1,003,030                                   | 2,427,487                          | 774,889                               | 705,812   | 951,537   |
| 6月          | 3,987,733           | 1,193,962            | 1,797,839   | 1,001,411                                   | 2,762,119                          | 801,056                               | 765,095   | 1,200,618 |
| 7月          | 4,032,850           | 1,231,799            | 1,789,410   | 1,018,383                                   | 2,448,221                          | 783,528                               | 764,663   | 899,702   |
| 8月          | 3,902,685           | 1,066,301            | 1,790,632   | 1,043,679                                   | 2,382,780                          | 783,918                               | 686,879   | 918,541   |
| 9月          | 4,045,660           | 1,166,839            | 1,795,542   | 1,084,480                                   | 2,803,122                          | 787,288                               | 816,323   | 1,198,841 |
| 10月         | 3,746,541           | 872,561              | 1,797,314   | 1,064,541                                   | 2,513,104                          | 787,729                               | 765,572   | 960,454   |
| 11月         | 3,898,526           | 1,034,846            | 1,781,324   | 1,077,632                                   | 2,535,740                          | 779,462                               | 801,861   | 951,301   |
| 12月         | 4,067,721           | 1,147,462            | 1,838,053   | 1,082,206                                   | 3,057,688                          | 840,799                               | 872,910   | 1,343,980 |
| 2019年 1月    | 3,669,943           | 806,585              | 1,849,024   | 1,014,334                                   | 2,502,680                          | 737,257                               | 821,233   | 944,189   |
| 2月          | 4,170,322           | 1,239,963            | 1,835,192   | 1,095,166                                   | 2,469,942                          | 748,870                               | 695,326   | 1,025,746 |
| 3月          | 4,923,992           | 1,877,749            | 1,921,428   | 1,124,814                                   | 4,283,672                          | 1,041,805                             | 1,042,163 | 2,199,704 |
| 4月          | 4,040,220           | 1,164,364            | 1,830,705   | 1,045,150                                   | 2,591,692                          | 796,514                               | 759,863   | 1,035,315 |
| 5月          | 3,824,410           | 991,120              | 1,807,747   | 1,025,544                                   | 2,386,675                          | 787,250                               | 666,467   | 932,958   |
| 6月          | 4,099,533           | 1,208,870            | 1,829,277   | 1,061,386                                   | 2,763,891                          | 781,911                               | 763,504   | 1,218,475 |
| 7月          | 3,987,843           | 1,087,740            | 1,822,331   | 1,077,772                                   | 2,533,459                          | 799,475                               | 752,314   | 981,670   |
| 8月 p        | 4,032,190           | 1,090,084            | 1,839,113   | 1,102,992                                   | 2,382,377                          | 784,421                               | 678,861   | 919,094   |
| 9月 p        | 4,397,408           | 1,363,139            | 1,865,237   | 1,169,033                                   | 2,906,168                          | 788,340                               | 834,699   | 1,283,129 |
| 10月 p       | 3,764,761           | 817,989              | 1,857,391   | 1,089,380                                   | 2,432,812                          | 760,580                               | 730,279   | 941,953   |
| 前年比(%)      |                     |                      |             |   |                                    |                                       |           |           |
| 2014年       | 3.7                 | 7.6                  | 0.1         | 4.3   | 4.6                                | 1.7                                   | 4.1       | 6.7       |
| 2015年       | 1.3                 | 0.0                  | 2.0         | 2.1   | 6.8                                | 8.3                                   | 2.3       | 9.5       |
| 2016年       | 1.9                 | -1.2                 | 4.5         | 1.2   | 3.8                                | 4.5                                   | 4.7       | 2.7       |
| 2017年       | 3.8                 | 6.3                  | 2.3         | 3.8   | 0.1                                | 3.1                                   | -1.8      | -0.4      |
| 2018年       | 2.1                 | 3.6                  | 1.6         | 1.5   | 0.1                                | 3.2                                   | -2.6      | 0.2       |
| 前年同期比(%)    |                     |                      |             |   |                                    |                                       |           |           |
| 2018年 7～9月期 | 4.4                 | 8.6                  | 2.9         | 2.7   | -1.2                               | 2.1                                   | -2.7      | -2.2      |
| 10～12月期     | 1.0                 | -3.5                 | 3.3         | 1.7   | 2.1                                | 4.9                                   | -1.8      | 3.6       |
| 2019年 1～3月期 | 0.8                 | -6.2                 | 6.1         | 0.2   | 5.5                                | 0.8                                   | -1.2      | 13.5      |
| 4～6月期       | 1.9                 | -1.3                 | 2.2         | 4.6   | 1.1                                | 0.4                                   | -0.8      | 2.5       |
| 7～9月期 p     | 3.9                 | 2.2                  | 3.0         | 7.0   | 2.6                                | 1.1                                   | -0.1      | 5.5       |
| 前年同月比(%)    |                     |                      |             |   |                                    |                                       |           |           |
| 2018年 10月   | 2.3                 | -0.2                 | 3.4         | 2.5   | 2.2                                | 5.5                                   | -4.5      | 6.1       |
| 11月         | 0.5                 | -4.6                 | 2.5         | 2.2   | 2.7                                | 6.4                                   | 1.3       | 1.2       |
| 12月         | 0.4                 | -5.0                 | 3.8         | 0.4   | 1.6                                | 3.1                                   | -2.3      | 3.7       |
| 2019年 1月    | 0.4                 | -8.7                 | 6.1         | -0.6  | 6.8                                | 2.7                                   | 4.0       | 14.2      |
| 2月          | 7.4                 | 13.2                 | 6.2         | 3.3   | 2.2                                | 2.0                                   | -5.3      | 8.4       |
| 3月          | -3.8                | -14.8                | 5.9         | -2.0  | 6.6                                | -1.3                                  | -2.3      | 15.7      |
| 4月          | 1.3                 | -6.0                 | 3.5         | 5.6   | 5.0                                | 2.2                                   | 3.2       | 8.3       |
| 5月          | 1.5                 | 1.7                  | 1.2         | 2.2   | -1.7                               | 1.6                                   | -5.6      | -2.0      |
| 6月          | 2.8                 | 1.2                  | 1.7         | 6.0   | 0.1                                | -2.4                                  | -0.2      | 1.5       |
| 7月          | -1.1                | -11.7                | 1.8         | 5.8   | 3.5                                | 2.0                                   | -1.6      | 9.1       |
| 8月 p        | 3.3                 | 2.2                  | 2.7         | 5.7   | 0.0                                | 0.1                                   | -1.2      | 0.1       |
| 9月 p        | 8.7                 | 16.8                 | 3.9         | 7.8   | 3.7                                | 0.1                                   | 2.3       | 7.0       |
| 10月 p       | 0.5                 | -6.3                 | 3.3         | 2.3   | -3.2                               | -3.4                                  | -4.6      | -1.9      |

※ 2018年以前の実数は、2019年1月の標本交替により生じた変動を調整した値である。

1) 「学術・開発研究機関」を除く。 2) 「純粋持株会社」を除く。 3) 「家事サービス業」を除く。



## (中分類)別売上高(2/3)

| M<br>宿泊業、<br>飲食サービス業 |           |                          |                        | N<br>生活関連<br>サービス業、<br>娯楽業        |           |         |           | 年           | 月 |
|----------------------|-----------|--------------------------|------------------------|-----------------------------------|-----------|---------|-----------|-------------|---|
| 75<br>宿泊業            | 76<br>飲食店 | 77<br>持ち帰り・配達<br>飲食サービス業 | 78<br>洗濯・美容・<br>美容・浴場業 | 79<br>その他の<br>生活関連<br>サービス業<br>3) | 80<br>娯楽業 |         |           |             |   |
|                      |           |                          |                        |                                   |           |         |           | 実数(百万円)※    |   |
|                      |           |                          |                        |                                   |           |         |           | 年平均         |   |
| 2,326,219            | 423,839   | 1,669,577                | 224,614                | 4,557,725                         | 518,993   | 805,638 | 3,227,622 | 2013年       |   |
| 2,343,164            | 426,195   | 1,683,603                | 225,187                | 4,479,882                         | 497,736   | 855,458 | 3,118,525 | 2014年       |   |
| 2,395,145            | 436,227   | 1,726,039                | 225,969                | 4,382,607                         | 495,672   | 858,768 | 3,016,506 | 2015年       |   |
| 2,422,735            | 452,454   | 1,732,992                | 228,264                | 4,082,278                         | 489,255   | 839,345 | 2,750,092 | 2016年       |   |
| 2,430,141            | 450,898   | 1,745,972                | 230,217                | 3,922,405                         | 472,473   | 819,875 | 2,631,453 | 2017年       |   |
| 2,418,252            | 444,271   | 1,742,223                | 229,039                | 3,803,991                         | 459,440   | 799,554 | 2,547,223 | 2018年       |   |
|                      |           |                          |                        |                                   |           |         |           | 四半期平均       |   |
| 2,467,142            | 486,396   | 1,751,907                | 223,569                | 3,824,257                         | 452,745   | 792,820 | 2,578,118 | 2018年 7～9月期 |   |
| 2,505,522            | 464,128   | 1,801,644                | 236,650                | 3,841,953                         | 473,677   | 865,112 | 2,516,079 | 10～12月期     |   |
| 2,317,115            | 412,965   | 1,677,588                | 226,562                | 3,642,054                         | 428,042   | 737,044 | 2,476,969 | 2019年 1～3月期 |   |
| 2,381,571            | 446,152   | 1,701,641                | 233,777                | 3,753,228                         | 490,978   | 799,360 | 2,462,890 | 4～6月期       |   |
| 2,490,718            | 545,017   | 1,710,306                | 235,394                | 3,734,521                         | 461,060   | 823,206 | 2,450,254 | 7～9月期 p     |   |
|                      |           |                          |                        |                                   |           |         |           | 月次          |   |
| 2,407,599            | 487,469   | 1,680,841                | 233,347                | 3,932,356                         | 466,594   | 883,589 | 2,593,137 | 2017年 10月   |   |
| 2,409,669            | 481,260   | 1,690,331                | 232,607                | 3,789,284                         | 451,426   | 918,835 | 2,441,063 | 11月         |   |
| 2,685,615            | 456,072   | 1,979,342                | 249,853                | 3,992,773                         | 505,423   | 816,668 | 2,671,711 | 12月         |   |
| 2,289,056            | 390,239   | 1,668,848                | 229,710                | 3,727,823                         | 391,757   | 656,938 | 2,653,894 | 2018年 1月    |   |
| 2,134,931            | 375,905   | 1,539,164                | 218,793                | 3,482,018                         | 399,661   | 769,483 | 2,318,986 | 2月          |   |
| 2,541,780            | 448,773   | 1,856,982                | 234,432                | 3,952,550                         | 480,034   | 876,582 | 2,606,197 | 3月          |   |
| 2,394,163            | 410,725   | 1,756,604                | 226,254                | 3,859,465                         | 495,533   | 741,527 | 2,616,128 | 4月          |   |
| 2,423,879            | 450,923   | 1,738,200                | 231,642                | 3,845,591                         | 491,521   | 755,748 | 2,594,656 | 5月          |   |
| 2,317,229            | 403,118   | 1,686,227                | 226,986                | 3,781,810                         | 475,515   | 820,579 | 2,494,226 | 6月          |   |
| 2,428,058            | 444,739   | 1,752,908                | 227,759                | 3,846,066                         | 470,232   | 787,321 | 2,587,844 | 7月          |   |
| 2,663,724            | 577,350   | 1,857,589                | 219,106                | 3,918,690                         | 459,532   | 774,147 | 2,677,552 | 8月          |   |
| 2,309,643            | 437,099   | 1,645,225                | 223,840                | 3,708,017                         | 428,471   | 816,990 | 2,468,959 | 9月          |   |
| 2,409,647            | 472,148   | 1,698,973                | 233,726                | 3,841,059                         | 465,852   | 879,219 | 2,510,474 | 10月         |   |
| 2,426,252            | 470,513   | 1,718,487                | 232,750                | 3,730,168                         | 452,031   | 914,953 | 2,387,443 | 11月         |   |
| 2,680,667            | 449,722   | 1,987,470                | 243,475                | 3,954,632                         | 503,147   | 801,164 | 2,650,321 | 12月         |   |
| 2,281,243            | 402,021   | 1,648,686                | 230,536                | 3,635,907                         | 400,468   | 669,201 | 2,566,237 | 2019年 1月    |   |
| 2,153,746            | 383,944   | 1,550,529                | 219,273                | 3,368,488                         | 400,552   | 711,716 | 2,256,220 | 2月          |   |
| 2,516,355            | 452,931   | 1,833,547                | 229,876                | 3,921,769                         | 483,105   | 830,214 | 2,608,450 | 3月          |   |
| 2,403,912            | 440,345   | 1,729,444                | 234,122                | 3,786,025                         | 490,242   | 799,638 | 2,496,145 | 4月          |   |
| 2,454,253            | 489,548   | 1,730,472                | 234,234                | 3,787,544                         | 499,828   | 782,126 | 2,505,590 | 5月          |   |
| 2,286,548            | 408,564   | 1,645,008                | 232,977                | 3,686,116                         | 482,865   | 816,317 | 2,386,934 | 6月          |   |
| 2,425,303            | 495,393   | 1,692,089                | 237,822                | 3,676,214                         | 475,539   | 787,766 | 2,412,909 | 7月          |   |
| 2,723,990            | 679,868   | 1,816,122                | 227,999                | 3,841,662                         | 463,501   | 793,512 | 2,584,649 | 8月 p        |   |
| 2,359,046            | 481,111   | 1,637,101                | 240,833                | 3,627,510                         | 448,567   | 868,419 | 2,310,525 | 9月 p        |   |
| 2,346,903            | 487,544   | 1,603,851                | 255,507                | 3,618,228                         | 449,206   | 865,066 | 2,303,956 | 10月 p       |   |
|                      |           |                          |                        |                                   |           |         |           | 前年比(%)      |   |
| 0.7                  | 0.6       | 0.8                      | 0.3                    | -1.7                              | -4.1      | 6.2     | -3.4      | 2014年       |   |
| 2.2                  | 2.4       | 2.5                      | 0.3                    | -2.2                              | -0.4      | 0.4     | -3.3      | 2015年       |   |
| 1.2                  | 3.7       | 0.4                      | 1.0                    | -6.9                              | -1.3      | -2.3    | -8.8      | 2016年       |   |
| 0.3                  | -0.3      | 0.7                      | 0.9                    | -3.9                              | -3.4      | -2.3    | -4.3      | 2017年       |   |
| -0.5                 | -1.5      | -0.2                     | -0.5                   | -3.0                              | -2.8      | -2.5    | -3.2      | 2018年       |   |
|                      |           |                          |                        |                                   |           |         |           | 前年同期比(%)    |   |
| -1.4                 | -2.6      | -1.1                     | -1.0                   | -3.8                              | -3.6      | -6.6    | -3.1      | 2018年 7～9月期 |   |
| 0.2                  | -2.3      | 1.0                      | -0.8                   | -1.6                              | -0.2      | -0.9    | -2.0      | 10～12月期     |   |
| -0.2                 | 2.0       | -0.6                     | -0.5                   | -2.1                              | 1.0       | -4.0    | -2.0      | 2019年 1～3月期 |   |
| 0.1                  | 5.8       | -1.5                     | 2.4                    | -2.0                              | 0.7       | 3.5     | -4.1      | 4～6月期       |   |
| 1.0                  | 12.1      | -2.4                     | 5.3                    | -2.3                              | 1.8       | 3.8     | -5.0      | 7～9月期 p     |   |
|                      |           |                          |                        |                                   |           |         |           | 前年同月比(%)    |   |
| 0.1                  | -3.1      | 1.1                      | 0.2                    | -2.3                              | -0.2      | -0.5    | -3.2      | 2018年 10月   |   |
| 0.7                  | -2.2      | 1.7                      | 0.1                    | -1.6                              | 0.1       | -0.4    | -2.2      | 11月         |   |
| -0.2                 | -1.4      | 0.4                      | -2.6                   | -1.0                              | -0.5      | -1.9    | -0.8      | 12月         |   |
| -0.3                 | 3.0       | -1.2                     | 0.4                    | -2.5                              | 2.2       | 1.9     | -3.3      | 2019年 1月    |   |
| 0.9                  | 2.1       | 0.7                      | 0.2                    | -3.3                              | 0.2       | -7.5    | -2.7      | 2月          |   |
| -1.0                 | 0.9       | -1.3                     | -1.9                   | -0.8                              | 0.6       | -5.3    | 0.1       | 3月          |   |
| 0.4                  | 7.2       | -1.5                     | 3.5                    | -1.9                              | -1.1      | 7.8     | -4.6      | 4月          |   |
| 1.3                  | 8.6       | -0.4                     | 1.1                    | -1.5                              | 1.7       | 3.5     | -3.4      | 5月          |   |
| -1.3                 | 1.4       | -2.4                     | 2.6                    | -2.5                              | 1.5       | -0.5    | -4.3      | 6月          |   |
| -0.1                 | 11.4      | -3.5                     | 4.4                    | -4.4                              | 1.1       | 0.1     | -6.8      | 7月          |   |
| 2.3                  | 17.8      | -2.2                     | 4.1                    | -2.0                              | 0.9       | 2.5     | -3.5      | 8月 p        |   |
| 2.1                  | 10.1      | -0.5                     | 7.6                    | -2.2                              | 4.7       | 6.3     | -6.4      | 9月 p        |   |
| -2.6                 | 3.3       | -5.6                     | 9.3                    | -5.8                              | -3.6      | -1.6    | -8.2      | 10月 p       |   |

時系列 第1表 事業活動の産業

| 年         | 月       | O<br>教育、<br>学習支援業<br>4)    |                                 |                               | P<br>医療、福祉 |           |                  |                                    |           |
|-----------|---------|----------------------------|---------------------------------|-------------------------------|------------|-----------|------------------|------------------------------------|-----------|
|           |         | 82<br>その他の<br>教育、学習<br>支援業 | 82a<br>うち社会教育、<br>職業・教育<br>支援施設 | 82b<br>うち学習塾、<br>教養・技能<br>教授業 | 医療、福祉      | 83<br>医療業 | 84<br>保健衛生<br>5) | 85<br>社会保険・<br>社会福祉・<br>介護事業<br>6) |           |
| 実数（百万円）※  |         |                            |                                 |                               |            |           |                  |                                    |           |
| 年平均       |         |                            |                                 |                               |            |           |                  |                                    |           |
| 2013年     |         | 323,587                    | 323,587                         | 69,412                        | 206,832    | 4,203,853 | 3,095,208        | 48,609                             | 1,059,934 |
| 2014年     |         | 309,817                    | 309,817                         | 69,490                        | 193,535    | 4,272,124 | 3,129,556        | 51,123                             | 1,095,509 |
| 2015年     |         | 306,021                    | 306,021                         | 66,538                        | 194,810    | 4,415,317 | 3,250,008        | 48,776                             | 1,118,317 |
| 2016年     |         | 304,374                    | 304,374                         | 66,844                        | 194,201    | 4,532,814 | 3,333,691        | 51,351                             | 1,150,269 |
| 2017年     |         | 313,672                    | 313,672                         | 65,153                        | 200,870    | 4,589,354 | 3,331,487        | 57,079                             | 1,202,632 |
| 2018年     |         | 319,222                    | 319,222                         | 61,070                        | 209,653    | 4,651,004 | 3,363,150        | 55,902                             | 1,232,196 |
| 四半期平均     |         |                            |                                 |                               |            |           |                  |                                    |           |
| 2018年     | 7～9月期   | 324,411                    | 324,411                         | 65,853                        | 211,361    | 4,633,492 | 3,330,759        | 62,842                             | 1,239,397 |
|           | 10～12月期 | 324,138                    | 324,138                         | 59,861                        | 217,279    | 4,770,821 | 3,451,645        | 62,862                             | 1,257,685 |
| 2019年     | 1～3月期   | 324,192                    | 324,192                         | 55,177                        | 205,847    | 4,664,424 | 3,375,455        | 49,608                             | 1,239,360 |
|           | 4～6月期   | 308,227                    | 308,227                         | 64,026                        | 193,056    | 4,617,425 | 3,337,874        | 48,610                             | 1,230,941 |
|           | 7～9月期 p | 341,183                    | 341,183                         | 62,718                        | 216,554    | 4,706,795 | 3,390,159        | 56,350                             | 1,260,286 |
| 月次        |         |                            |                                 |                               |            |           |                  |                                    |           |
| 2017年     | 10月     | 310,994                    | 310,994                         | 72,460                        | 198,400    | 4,669,044 | 3,368,556        | 69,542                             | 1,232,714 |
|           | 11月     | 301,315                    | 301,315                         | 65,647                        | 192,714    | 4,631,443 | 3,356,931        | 64,335                             | 1,212,675 |
|           | 12月     | 329,165                    | 329,165                         | 56,461                        | 215,896    | 4,734,376 | 3,441,207        | 50,113                             | 1,243,909 |
| 2018年     | 1月      | 314,278                    | 314,278                         | 48,600                        | 213,087    | 4,557,545 | 3,306,384        | 40,972                             | 1,209,154 |
|           | 2月      | 301,945                    | 301,945                         | 48,493                        | 188,170    | 4,414,707 | 3,211,180        | 41,526                             | 1,162,144 |
|           | 3月      | 347,253                    | 347,253                         | 65,929                        | 220,755    | 4,835,108 | 3,512,999        | 52,188                             | 1,270,824 |
|           | 4月      | 330,756                    | 330,756                         | 65,540                        | 220,805    | 4,484,822 | 3,252,188        | 41,366                             | 1,190,285 |
|           | 5月      | 289,948                    | 289,948                         | 63,819                        | 186,300    | 4,641,611 | 3,356,315        | 52,511                             | 1,232,468 |
|           | 6月      | 300,844                    | 300,844                         | 63,317                        | 200,801    | 4,665,319 | 3,371,527        | 65,147                             | 1,230,234 |
|           | 7月      | 319,734                    | 319,734                         | 62,886                        | 213,874    | 4,712,561 | 3,399,875        | 68,034                             | 1,246,063 |
|           | 8月      | 340,231                    | 340,231                         | 69,159                        | 215,995    | 4,688,542 | 3,381,540        | 58,759                             | 1,248,032 |
|           | 9月      | 313,267                    | 313,267                         | 65,512                        | 204,215    | 4,499,372 | 3,210,862        | 61,732                             | 1,224,097 |
|           | 10月     | 319,701                    | 319,701                         | 65,449                        | 214,826    | 4,846,020 | 3,503,400        | 71,102                             | 1,273,879 |
|           | 11月     | 311,809                    | 311,809                         | 59,373                        | 207,407    | 4,725,441 | 3,417,613        | 65,286                             | 1,244,294 |
|           | 12月     | 340,904                    | 340,904                         | 54,759                        | 229,605    | 4,741,003 | 3,433,923        | 52,199                             | 1,254,881 |
| 2019年     | 1月      | 317,247                    | 317,247                         | 49,186                        | 212,051    | 4,642,056 | 3,358,421        | 45,900                             | 1,237,735 |
|           | 2月      | 310,997                    | 310,997                         | 49,643                        | 195,358    | 4,491,628 | 3,243,723        | 46,144                             | 1,201,761 |
|           | 3月      | 344,332                    | 344,332                         | 66,702                        | 210,134    | 4,859,587 | 3,524,222        | 56,780                             | 1,278,585 |
|           | 4月      | 328,084                    | 328,084                         | 64,114                        | 209,112    | 4,614,925 | 3,344,604        | 42,584                             | 1,227,737 |
|           | 5月      | 298,283                    | 298,283                         | 63,933                        | 183,769    | 4,598,770 | 3,315,984        | 46,247                             | 1,236,539 |
|           | 6月      | 298,315                    | 298,315                         | 64,032                        | 186,286    | 4,638,579 | 3,353,034        | 56,999                             | 1,228,547 |
|           | 7月      | 321,749                    | 321,749                         | 60,911                        | 211,494    | 4,825,632 | 3,503,539        | 60,745                             | 1,261,348 |
|           | 8月 p    | 356,421                    | 356,421                         | 67,717                        | 219,515    | 4,659,260 | 3,355,664        | 50,051                             | 1,253,545 |
|           | 9月 p    | 346,460                    | 346,460                         | 64,592                        | 215,001    | 4,627,340 | 3,316,820        | 58,639                             | 1,251,881 |
|           | 10月 p   | 310,597                    | 310,597                         | 58,379                        | 202,584    | 4,798,921 | 3,470,319        | 61,416                             | 1,267,187 |
| 前年比 (%)   |         |                            |                                 |                               |            |           |                  |                                    |           |
| 2014年     |         | -4.3                       | -4.3                            | 0.1                           | -6.4       | 1.6       | 1.1              | 5.2                                | 3.4       |
| 2015年     |         | -1.2                       | -1.2                            | -4.2                          | 0.7        | 3.4       | 3.8              | -4.6                               | 2.1       |
| 2016年     |         | -0.5                       | -0.5                            | 0.5                           | -0.3       | 2.7       | 2.6              | 5.3                                | 2.9       |
| 2017年     |         | 3.1                        | 3.1                             | -2.5                          | 3.4        | 1.2       | -0.1             | 11.2                               | 4.6       |
| 2018年     |         | 1.8                        | 1.8                             | -6.3                          | 4.4        | 1.3       | 1.0              | -2.1                               | 2.5       |
| 前年同期比 (%) |         |                            |                                 |                               |            |           |                  |                                    |           |
| 2018年     | 7～9月期   | 1.6                        | 1.6                             | -7.9                          | 5.1        | 0.9       | 0.5              | -4.5                               | 2.2       |
|           | 10～12月期 | 3.3                        | 3.3                             | -7.7                          | 7.4        | 2.0       | 1.9              | 2.5                                | 2.3       |
| 2019年     | 1～3月期   | 0.9                        | 0.9                             | 1.5                           | -0.7       | 1.3       | 1.0              | 10.5                               | 2.1       |
|           | 4～6月期   | 0.3                        | 0.3                             | -0.3                          | -4.7       | 0.4       | 0.3              | -8.3                               | 1.1       |
|           | 7～9月期 p | 5.2                        | 5.2                             | -4.8                          | 2.5        | 1.6       | 1.8              | -10.3                              | 1.7       |
| 前年同月比 (%) |         |                            |                                 |                               |            |           |                  |                                    |           |
| 2018年     | 10月     | 2.8                        | 2.8                             | -9.7                          | 8.3        | 3.8       | 4.0              | 2.2                                | 3.3       |
|           | 11月     | 3.5                        | 3.5                             | -9.6                          | 7.6        | 2.0       | 1.8              | 1.5                                | 2.6       |
|           | 12月     | 3.6                        | 3.6                             | -3.0                          | 6.3        | 0.1       | -0.2             | 4.2                                | 0.9       |
| 2019年     | 1月      | 0.9                        | 0.9                             | 1.2                           | -0.5       | 1.9       | 1.6              | 12.0                               | 2.4       |
|           | 2月      | 3.0                        | 3.0                             | 2.4                           | 3.8        | 1.7       | 1.0              | 11.1                               | 3.4       |
|           | 3月      | -0.8                       | -0.8                            | 1.2                           | -4.8       | 0.5       | 0.3              | 8.8                                | 0.6       |
|           | 4月      | -0.8                       | -0.8                            | -2.2                          | -5.3       | 2.9       | 2.8              | 2.9                                | 3.1       |
|           | 5月      | 2.9                        | 2.9                             | 0.2                           | -1.4       | -0.9      | -1.2             | -11.9                              | 0.3       |
|           | 6月      | -0.8                       | -0.8                            | 1.1                           | -7.2       | -0.6      | -0.5             | -12.5                              | -0.1      |
|           | 7月      | 0.6                        | 0.6                             | -3.1                          | -1.1       | 2.4       | 3.0              | -10.7                              | 1.2       |
|           | 8月 p    | 4.8                        | 4.8                             | -2.1                          | 1.6        | -0.6      | -0.8             | -14.8                              | 0.4       |
|           | 9月 p    | 10.6                       | 10.6                            | -1.4                          | 5.3        | 2.8       | 3.3              | -5.0                               | 2.3       |
|           | 10月 p   | -2.8                       | -2.8                            | -10.8                         | -5.7       | -1.0      | -0.9             | -13.6                              | -0.5      |

※ 2018年以前の実数は、2019年1月の標本交替により生じた変動を調整した値である。

4) 「学校教育」を除く。 5) 「保健所」を除く。 6) 「社会保険事業団体」及び「福祉事務所」を除く。  
7) 「政治・経済・文化団体」、「宗教」及び「外国公務」を除く。

## (中分類) 別売上高 (3/3)

| R<br>サービス業<br>(他に分類され<br>ないもの)<br>7) | 88<br>廃棄物処理業 | 89<br>自動車整備業 | 90<br>機械等修理業<br>(別掲を除く) | 91<br>職業紹介・<br>労働者派遣業 | 92<br>その他の<br>事業サービス業 | 95<br>その他の<br>サービス業 | その他       | 年 月        |         |
|--------------------------------------|--------------|--------------|-------------------------|-----------------------|-----------------------|---------------------|-----------|------------|---------|
|                                      |              |              |                         |                       |                       |                     |           | 年          | 月       |
|                                      |              |              |                         |                       |                       |                     |           | 実数 (百万円) ※ |         |
|                                      |              |              |                         |                       |                       |                     |           | 年平均        |         |
| 2,811,379                            | 268,352      | 229,551      | 284,807                 | 496,301               | 1,529,660             | 25,143              | 674,055   | 2013年      |         |
| 2,872,918                            | 277,448      | 239,884      | 284,262                 | 501,918               | 1,568,815             | 25,767              | 618,123   | 2014年      |         |
| 3,005,372                            | 297,269      | 247,600      | 334,229                 | 531,180               | 1,575,076             | 29,224              | 756,446   | 2015年      |         |
| 3,094,401                            | 315,244      | 257,453      | 345,390                 | 573,601               | 1,578,733             | 31,529              | 838,555   | 2016年      |         |
| 3,280,894                            | 343,050      | 261,747      | 378,856                 | 587,044               | 1,679,405             | 32,193              | 831,908   | 2017年      |         |
| 3,376,981                            | 357,269      | 260,372      | 376,450                 | 612,851               | 1,739,779             | 32,849              | 929,003   | 2018年      |         |
|                                      |              |              |                         |                       |                       |                     |           | 四半期平均      |         |
| 3,330,129                            | 350,746      | 255,050      | 367,601                 | 615,075               | 1,712,992             | 32,580              | 970,609   | 2018年      | 7～9月期   |
| 3,495,316                            | 373,745      | 274,027      | 392,438                 | 637,649               | 1,784,756             | 34,984              | 883,595   |            | 10～12月期 |
| 3,423,782                            | 359,073      | 278,960      | 409,558                 | 604,754               | 1,738,263             | 33,175              | 1,033,755 | 2019年      | 1～3月期   |
| 3,282,034                            | 362,444      | 266,338      | 347,546                 | 618,375               | 1,650,688             | 36,643              | 889,364   |            | 4～6月期   |
| 3,414,068                            | 374,337      | 264,768      | 375,802                 | 631,948               | 1,733,879             | 33,334              | 931,900   |            | 7～9月期 p |
|                                      |              |              |                         |                       |                       |                     |           | 月次         |         |
| 3,289,155                            | 353,701      | 254,883      | 367,347                 | 602,753               | 1,678,733             | 33,598              | 772,149   | 2017年      | 10月     |
| 3,357,332                            | 350,269      | 267,276      | 391,634                 | 602,719               | 1,711,820             | 34,306              | 793,390   |            | 11月     |
| 3,426,744                            | 368,305      | 264,522      | 400,746                 | 619,965               | 1,736,847             | 34,720              | 879,904   |            | 12月     |
| 3,121,818                            | 315,796      | 231,718      | 333,528                 | 545,614               | 1,668,217             | 30,922              | 895,378   | 2018年      | 1月      |
| 3,278,532                            | 343,958      | 249,249      | 369,310                 | 571,899               | 1,716,051             | 28,830              | 849,833   |            | 2月      |
| 3,884,495                            | 399,936      | 296,643      | 497,516                 | 642,870               | 2,004,563             | 33,019              | 1,227,390 |            | 3月      |
| 3,199,905                            | 347,709      | 255,346      | 335,565                 | 602,282               | 1,633,992             | 32,110              | 860,987   |            | 4月      |
| 3,199,830                            | 349,298      | 243,331      | 342,609                 | 592,245               | 1,643,305             | 32,410              | 846,873   |            | 5月      |
| 3,362,856                            | 357,062      | 260,951      | 358,753                 | 641,135               | 1,717,980             | 34,206              | 904,961   |            | 6月      |
| 3,332,269                            | 369,647      | 255,337      | 360,118                 | 625,836               | 1,691,554             | 32,993              | 863,232   |            | 7月      |
| 3,261,127                            | 340,686      | 246,032      | 348,299                 | 607,737               | 1,692,811             | 31,672              | 985,468   |            | 8月      |
| 3,396,989                            | 341,905      | 263,780      | 394,387                 | 611,650               | 1,754,613             | 33,074              | 1,063,127 |            | 9月      |
| 3,492,006                            | 383,078      | 270,906      | 380,603                 | 648,025               | 1,777,581             | 35,019              | 825,000   |            | 10月     |
| 3,479,910                            | 369,547      | 274,152      | 391,783                 | 645,955               | 1,768,131             | 33,988              | 878,951   |            | 11月     |
| 3,514,032                            | 368,611      | 277,022      | 404,929                 | 618,967               | 1,808,556             | 35,946              | 946,835   |            | 12月     |
| 3,126,213                            | 327,059      | 244,600      | 344,689                 | 569,543               | 1,608,913             | 31,408              | 820,401   | 2019年      | 1月      |
| 3,305,582                            | 344,403      | 280,137      | 395,793                 | 603,106               | 1,649,444             | 32,699              | 855,433   |            | 2月      |
| 3,839,551                            | 405,757      | 312,143      | 488,191                 | 641,612               | 1,956,432             | 35,417              | 1,425,430 |            | 3月      |
| 3,235,800                            | 359,331      | 266,731      | 333,948                 | 625,251               | 1,609,088             | 41,451              | 860,010   |            | 4月      |
| 3,248,415                            | 361,232      | 262,167      | 350,431                 | 601,945               | 1,638,226             | 34,414              | 873,289   |            | 5月      |
| 3,361,886                            | 366,769      | 270,115      | 358,260                 | 627,927               | 1,704,749             | 34,066              | 934,792   |            | 6月      |
| 3,431,144                            | 382,058      | 272,697      | 372,923                 | 663,281               | 1,705,996             | 34,189              | 895,155   |            | 7月      |
| 3,217,380                            | 356,312      | 243,688      | 333,569                 | 596,224               | 1,656,396             | 31,191              | 881,904   |            | 8月 p    |
| 3,576,450                            | 384,383      | 277,029      | 412,362                 | 635,673               | 1,832,740             | 34,264              | 1,027,039 |            | 9月 p    |
| 3,398,048                            | 392,235      | 272,390      | 330,145                 | 648,889               | 1,719,949             | 34,441              | 889,299   |            | 10月 p   |
|                                      |              |              |                         |                       |                       |                     |           | 前年比 (%)    |         |
| 2.2                                  | 3.4          | 4.5          | -0.2                    | 1.1                   | 2.6                   | 2.5                 | -8.3      | 2014年      |         |
| 4.6                                  | 7.1          | 3.2          | 17.6                    | 5.8                   | 0.4                   | 13.4                | 22.4      | 2015年      |         |
| 3.0                                  | 6.0          | 4.0          | 3.3                     | 8.0                   | 0.2                   | 7.9                 | 10.9      | 2016年      |         |
| 6.0                                  | 8.8          | 1.7          | 9.7                     | 2.3                   | 6.4                   | 2.1                 | -0.8      | 2017年      |         |
| 2.9                                  | 4.1          | -0.5         | -0.6                    | 4.4                   | 3.6                   | 2.0                 | 11.7      | 2018年      |         |
|                                      |              |              |                         |                       |                       |                     |           | 前年同期比 (%)  |         |
| 2.5                                  | 4.2          | 0.0          | -3.4                    | 5.8                   | 3.0                   | 2.4                 | 18.6      | 2018年      | 7～9月期   |
| 4.1                                  | 4.6          | 4.5          | 1.5                     | 4.8                   | 4.4                   | 2.3                 | 8.4       |            | 10～12月期 |
| -0.1                                 | 1.7          | 7.6          | 2.4                     | 3.1                   | -3.2                  | 7.3                 | 4.3       | 2019年      | 1～3月期   |
| 0.9                                  | 3.2          | 5.2          | 0.6                     | 1.1                   | -0.9                  | 11.3                | 2.1       |            | 4～6月期   |
| 2.5                                  | 6.7          | 3.8          | 2.2                     | 2.7                   | 1.2                   | 2.3                 | -4.0      |            | 7～9月期 p |
|                                      |              |              |                         |                       |                       |                     |           | 前年同月比 (%)  |         |
| 6.2                                  | 8.3          | 6.3          | 3.6                     | 7.5                   | 5.9                   | 4.2                 | 6.8       | 2018年      | 10月     |
| 3.7                                  | 5.5          | 2.6          | 0.0                     | 7.2                   | 3.3                   | -0.9                | 10.8      |            | 11月     |
| 2.5                                  | 0.1          | 4.7          | 1.0                     | -0.2                  | 4.1                   | 3.5                 | 7.6       |            | 12月     |
| 0.1                                  | 3.6          | 5.6          | 3.3                     | 4.4                   | -3.6                  | 1.6                 | -8.4      | 2019年      | 1月      |
| 0.8                                  | 0.1          | 12.4         | 7.2                     | 5.5                   | -3.9                  | 13.4                | 0.7       |            | 2月      |
| -1.2                                 | 1.5          | 5.2          | -1.9                    | -0.2                  | -2.4                  | 7.3                 | 16.1      |            | 3月      |
| 1.1                                  | 3.3          | 4.5          | -0.5                    | 3.8                   | -1.5                  | 29.1                | -0.1      |            | 4月      |
| 1.5                                  | 3.4          | 7.7          | 2.3                     | 1.6                   | -0.3                  | 6.2                 | 3.1       |            | 5月      |
| 0.0                                  | 2.7          | 3.5          | -0.1                    | -2.1                  | -0.8                  | -0.4                | 3.3       |            | 6月      |
| 3.0                                  | 3.4          | 6.8          | 3.6                     | 6.0                   | 0.9                   | 3.6                 | 3.7       |            | 7月      |
| -1.3                                 | 4.6          | -1.0         | -4.2                    | -1.9                  | -2.2                  | -1.5                | -10.5     |            | 8月 p    |
| 5.3                                  | 12.4         | 5.0          | 4.6                     | 3.9                   | 4.5                   | 3.6                 | -3.4      |            | 9月 p    |
| -2.7                                 | 2.4          | 0.5          | -13.3                   | 0.1                   | -3.2                  | -1.7                | 7.8       |            | 10月 p   |

時系列 第2表 事業所・企業等の産業

| 年        | 月       | 合計         | サービス産業計    | G         |           |           |               |                          |                         |
|----------|---------|------------|------------|-----------|-----------|-----------|---------------|--------------------------|-------------------------|
|          |         |            |            | 情報通信業     | 37<br>通信業 | 38<br>放送業 | 39<br>情報サービス業 | 40<br>インターネット<br>附随サービス業 | 41<br>映像・音声・<br>文字情報制作業 |
| 実数(人)※   |         |            |            |           |           |           |               |                          |                         |
| 年平均      |         |            |            |           |           |           |               |                          |                         |
|          | 2013年   | 28,928,700 | 28,946,100 | 1,701,700 | 170,400   | 80,500    | 1,108,800     | 85,000                   | 252,300                 |
|          | 2014年   | 29,186,700 | 29,197,100 | 1,743,600 | 170,000   | 80,500    | 1,150,300     | 86,900                   | 252,100                 |
|          | 2015年   | 29,373,000 | 29,381,800 | 1,778,200 | 174,700   | 80,000    | 1,174,100     | 90,400                   | 255,000                 |
|          | 2016年   | 29,511,000 | 29,509,000 | 1,808,300 | 171,800   | 80,800    | 1,197,000     | 101,900                  | 255,800                 |
|          | 2017年   | 29,860,800 | 29,857,200 | 1,852,700 | 178,800   | 83,000    | 1,226,100     | 106,900                  | 256,800                 |
|          | 2018年   | 30,090,700 | 30,084,700 | 1,898,300 | 191,100   | 83,300    | 1,256,500     | 113,100                  | 254,100                 |
| 四半期平均    |         |            |            |           |           |           |               |                          |                         |
|          | 2018年   |            |            |           |           |           |               |                          |                         |
|          | 7～9月期   | 30,162,300 | 30,155,900 | 1,910,400 | 191,700   | 83,500    | 1,265,300     | 114,400                  | 255,400                 |
|          | 10～12月期 | 30,207,300 | 30,201,000 | 1,904,400 | 191,800   | 83,100    | 1,261,600     | 114,300                  | 253,600                 |
|          | 2019年   |            |            |           |           |           |               |                          |                         |
|          | 1～3月期   | 30,068,200 | 30,061,900 | 1,911,900 | 192,900   | 83,100    | 1,270,300     | 114,500                  | 251,000                 |
|          | 4～6月期   | 30,212,800 | 30,206,400 | 1,950,400 | 197,900   | 82,800    | 1,300,100     | 115,900                  | 253,700                 |
|          | 7～9月期 p | 30,306,900 | 30,300,600 | 1,953,700 | 198,900   | 82,800    | 1,302,500     | 116,100                  | 253,500                 |
| 月次       |         |            |            |           |           |           |               |                          |                         |
|          | 2017年   |            |            |           |           |           |               |                          |                         |
|          | 10月     | 29,985,300 | 29,981,300 | 1,865,300 | 179,700   | 83,300    | 1,236,200     | 108,000                  | 257,200                 |
|          | 11月     | 30,048,700 | 30,044,700 | 1,864,700 | 180,100   | 83,300    | 1,237,400     | 105,300                  | 257,300                 |
|          | 12月     | 30,122,400 | 30,118,400 | 1,864,900 | 180,200   | 83,100    | 1,235,800     | 106,100                  | 258,300                 |
|          | 2018年   |            |            |           |           |           |               |                          |                         |
|          | 1月      | 29,969,800 | 29,964,500 | 1,870,900 | 190,100   | 83,500    | 1,232,800     | 110,000                  | 254,000                 |
|          | 2月      | 29,885,400 | 29,880,100 | 1,871,900 | 190,100   | 83,200    | 1,234,600     | 110,600                  | 253,000                 |
|          | 3月      | 29,904,100 | 29,898,700 | 1,868,700 | 189,200   | 83,000    | 1,232,100     | 110,700                  | 253,400                 |
|          | 4月      | 30,011,100 | 30,005,400 | 1,906,000 | 190,900   | 83,400    | 1,264,400     | 112,300                  | 254,500                 |
|          | 5月      | 30,074,400 | 30,068,300 | 1,907,700 | 191,400   | 83,300    | 1,265,000     | 113,800                  | 254,000                 |
|          | 6月      | 30,135,100 | 30,129,100 | 1,909,700 | 190,900   | 83,600    | 1,267,900     | 113,500                  | 253,600                 |
|          | 7月      | 30,180,500 | 30,174,200 | 1,913,200 | 191,100   | 83,600    | 1,268,800     | 114,100                  | 255,400                 |
|          | 8月      | 30,187,000 | 30,180,700 | 1,910,100 | 191,800   | 83,600    | 1,264,200     | 114,600                  | 255,800                 |
|          | 9月      | 30,119,300 | 30,112,900 | 1,907,900 | 192,200   | 83,200    | 1,262,900     | 114,600                  | 255,000                 |
|          | 10月     | 30,150,200 | 30,143,800 | 1,903,200 | 191,600   | 83,100    | 1,260,400     | 114,100                  | 254,100                 |
|          | 11月     | 30,205,400 | 30,199,100 | 1,903,800 | 191,600   | 83,200    | 1,261,200     | 114,400                  | 253,400                 |
|          | 12月     | 30,266,500 | 30,260,100 | 1,906,300 | 192,400   | 83,100    | 1,263,100     | 114,500                  | 253,200                 |
|          | 2019年   |            |            |           |           |           |               |                          |                         |
|          | 1月      | 30,043,500 | 30,037,100 | 1,909,900 | 192,000   | 83,100    | 1,267,500     | 114,000                  | 253,200                 |
|          | 2月      | 30,006,400 | 30,000,100 | 1,916,500 | 193,200   | 82,900    | 1,273,700     | 115,600                  | 251,100                 |
|          | 3月      | 30,154,700 | 30,148,500 | 1,909,300 | 193,600   | 83,200    | 1,269,900     | 114,000                  | 248,700                 |
|          | 4月      | 30,231,400 | 30,225,100 | 1,946,000 | 197,100   | 83,100    | 1,295,900     | 115,900                  | 254,100                 |
|          | 5月      | 30,199,500 | 30,193,100 | 1,949,900 | 196,300   | 82,800    | 1,301,000     | 115,900                  | 253,800                 |
|          | 6月      | 30,207,400 | 30,201,000 | 1,955,300 | 200,100   | 82,600    | 1,303,300     | 115,900                  | 253,300                 |
|          | 7月      | 30,289,400 | 30,282,500 | 1,960,500 | 201,100   | 82,600    | 1,307,100     | 115,800                  | 253,800                 |
|          | 8月 p    | 30,348,300 | 30,342,000 | 1,951,100 | 197,300   | 82,900    | 1,301,300     | 116,100                  | 253,500                 |
|          | 9月 p    | 30,276,900 | 30,270,500 | 1,956,500 | 201,900   | 82,500    | 1,302,200     | 116,300                  | 253,400                 |
|          | 10月 p   | 30,155,400 | 30,148,600 | 1,956,600 | 202,300   | 82,500    | 1,302,300     | 116,600                  | 253,000                 |
| 前年比(%)   |         |            |            |           |           |           |               |                          |                         |
|          | 2014年   | 0.9        | 0.9        | 2.5       | -0.3      | 0.0       | 3.7           | 2.3                      | -0.1                    |
|          | 2015年   | 0.6        | 0.6        | 2.0       | 2.8       | -0.6      | 2.1           | 4.0                      | 1.2                     |
|          | 2016年   | 0.5        | 0.4        | 1.7       | -1.7      | 1.0       | 2.0           | 12.8                     | 0.3                     |
|          | 2017年   | 1.2        | 1.2        | 2.5       | 4.1       | 2.8       | 2.4           | 4.9                      | 0.4                     |
|          | 2018年   | 0.8        | 0.8        | 2.5       | 6.9       | 0.4       | 2.5           | 5.8                      | -1.1                    |
| 前年同期比(%) |         |            |            |           |           |           |               |                          |                         |
|          | 2018年   |            |            |           |           |           |               |                          |                         |
|          | 7～9月期   | 0.6        | 0.6        | 2.5       | 6.6       | 0.1       | 2.3           | 6.9                      | -0.5                    |
|          | 10～12月期 | 0.5        | 0.5        | 2.1       | 6.6       | -0.1      | 2.0           | 7.4                      | -1.6                    |
|          | 2019年   |            |            |           |           |           |               |                          |                         |
|          | 1～3月期   | 0.5        | 0.5        | 2.2       | 1.6       | -0.1      | 3.0           | 3.6                      | -1.0                    |
|          | 4～6月期   | 0.5        | 0.5        | 2.2       | 3.6       | -0.7      | 2.7           | 2.4                      | -0.1                    |
|          | 7～9月期 p | 0.5        | 0.5        | 2.3       | 3.8       | -0.8      | 2.9           | 1.5                      | -0.7                    |
| 前年同月比(%) |         |            |            |           |           |           |               |                          |                         |
|          | 2018年   |            |            |           |           |           |               |                          |                         |
|          | 10月     | 0.5        | 0.5        | 2.0       | 6.6       | -0.2      | 2.0           | 5.7                      | -1.2                    |
|          | 11月     | 0.5        | 0.5        | 2.1       | 6.4       | -0.1      | 1.9           | 8.6                      | -1.5                    |
|          | 12月     | 0.5        | 0.5        | 2.2       | 6.8       | 0.0       | 2.2           | 7.9                      | -2.0                    |
|          | 2019年   |            |            |           |           |           |               |                          |                         |
|          | 1月      | 0.2        | 0.2        | 2.1       | 1.0       | -0.5      | 2.8           | 3.6                      | -0.3                    |
|          | 2月      | 0.4        | 0.4        | 2.4       | 1.6       | -0.4      | 3.2           | 4.5                      | -0.8                    |
|          | 3月      | 0.8        | 0.8        | 2.2       | 2.3       | 0.2       | 3.1           | 3.0                      | -1.9                    |
|          | 4月      | 0.7        | 0.7        | 2.1       | 3.2       | -0.4      | 2.5           | 3.2                      | -0.2                    |
|          | 5月      | 0.4        | 0.4        | 2.2       | 2.6       | -0.6      | 2.8           | 1.8                      | -0.1                    |
|          | 6月      | 0.2        | 0.2        | 2.4       | 4.8       | -1.2      | 2.8           | 2.1                      | -0.1                    |
|          | 7月      | 0.4        | 0.4        | 2.5       | 5.2       | -1.2      | 3.0           | 1.5                      | -0.6                    |
|          | 8月 p    | 0.5        | 0.5        | 2.1       | 2.9       | -0.8      | 2.9           | 1.3                      | -0.9                    |
|          | 9月 p    | 0.5        | 0.5        | 2.5       | 5.0       | -0.8      | 3.1           | 1.5                      | -0.6                    |
|          | 10月 p   | 0.0        | 0.0        | 2.8       | 5.6       | -0.7      | 3.3           | 2.2                      | -0.4                    |

※ 2018年以前の実数は、2019年1月の標本交替により生じた変動を調整した値である。

(中分類) 別事業従事者数 (1 / 3)

| H         |           |               |               |           |           |                        |                                       | 年           | 月 |
|-----------|-----------|---------------|---------------|-----------|-----------|------------------------|---------------------------------------|-------------|---|
| 運輸業, 郵便業  | 42<br>鉄道業 | 43<br>道路旅客運送業 | 44<br>道路貨物運送業 | 45<br>水運業 | 47<br>倉庫業 | 48<br>運輸に附帯する<br>サービス業 | 4*<br>航空運輸業,<br>郵便業<br>(信書便事業<br>を含む) |             |   |
|           |           |               |               |           |           |                        |                                       | 実数 (人) ※    |   |
|           |           |               |               |           |           |                        |                                       | 年平均         |   |
| 3,537,300 | 280,500   | 586,100       | 1,926,500     | 63,300    | 174,700   | 434,400                | 53,500                                | 2013年       |   |
| 3,578,300 | 273,500   | 575,000       | 1,977,700     | 63,200    | 174,700   | 442,700                | 54,100                                | 2014年       |   |
| 3,613,400 | 267,600   | 563,900       | 2,010,800     | 63,600    | 172,800   | 475,800                | 52,900                                | 2015年       |   |
| 3,648,400 | 265,200   | 547,200       | 2,058,800     | 64,400    | 175,400   | 479,100                | 53,100                                | 2016年       |   |
| 3,686,500 | 264,600   | 531,900       | 2,086,900     | 64,400    | 184,900   | 496,700                | 52,100                                | 2017年       |   |
| 3,717,700 | 261,800   | 524,200       | 2,115,700     | 65,300    | 185,600   | 508,200                | 54,200                                | 2018年       |   |
|           |           |               |               |           |           |                        |                                       | 四半期平均       |   |
| 3,723,300 | 259,400   | 524,500       | 2,125,200     | 66,000    | 185,500   | 505,600                | 54,700                                | 2018年 7～9月期 |   |
| 3,747,600 | 261,900   | 521,900       | 2,149,500     | 65,400    | 184,400   | 508,600                | 55,000                                | 10～12月期     |   |
| 3,728,000 | 267,800   | 522,200       | 2,126,300     | 65,600    | 184,800   | 506,100                | 55,200                                | 2019年 1～3月期 |   |
| 3,702,400 | 260,300   | 518,300       | 2,109,500     | 67,200    | 184,400   | 506,600                | 56,000                                | 4～6月期       |   |
| 3,654,700 | 258,700   | 519,900       | 2,061,900     | 67,800    | 184,700   | 505,500                | 56,300                                | 7～9月期 p     |   |
|           |           |               |               |           |           |                        |                                       | 月次          |   |
| 3,699,100 | 261,300   | 524,300       | 2,102,000     | 64,800    | 188,200   | 502,700                | 51,900                                | 2017年 10月   |   |
| 3,716,100 | 263,700   | 525,300       | 2,115,300     | 64,600    | 188,000   | 503,700                | 52,000                                | 11月         |   |
| 3,769,100 | 268,400   | 522,600       | 2,162,600     | 64,500    | 188,300   | 508,800                | 52,200                                | 12月         |   |
| 3,699,500 | 269,700   | 522,800       | 2,087,700     | 63,700    | 187,700   | 511,400                | 52,300                                | 2018年 1月    |   |
| 3,705,500 | 269,500   | 524,400       | 2,097,600     | 64,500    | 187,100   | 506,100                | 52,400                                | 2月          |   |
| 3,707,800 | 266,900   | 525,300       | 2,105,200     | 64,400    | 185,500   | 504,000                | 53,100                                | 3月          |   |
| 3,697,700 | 256,800   | 525,900       | 2,096,900     | 65,800    | 185,500   | 509,100                | 54,700                                | 4月          |   |
| 3,684,200 | 255,300   | 526,900       | 2,080,100     | 66,000    | 186,000   | 511,600                | 54,500                                | 5月          |   |
| 3,704,800 | 259,700   | 525,500       | 2,096,500     | 65,700    | 185,900   | 513,800                | 54,700                                | 6月          |   |
| 3,730,200 | 259,600   | 524,200       | 2,128,900     | 65,800    | 186,500   | 508,300                | 54,700                                | 7月          |   |
| 3,724,400 | 259,500   | 525,100       | 2,126,300     | 66,100    | 185,500   | 504,600                | 54,700                                | 8月          |   |
| 3,715,300 | 259,200   | 524,300       | 2,120,400     | 66,100    | 184,400   | 503,800                | 54,800                                | 9月          |   |
| 3,712,900 | 258,800   | 522,700       | 2,117,400     | 65,500    | 183,700   | 507,700                | 54,900                                | 10月         |   |
| 3,739,900 | 261,100   | 521,700       | 2,143,600     | 65,200    | 183,700   | 508,500                | 55,000                                | 11月         |   |
| 3,790,100 | 266,000   | 521,300       | 2,187,300     | 65,300    | 185,600   | 509,500                | 55,100                                | 12月         |   |
| 3,652,400 | 267,600   | 519,300       | 2,054,200     | 65,100    | 184,600   | 506,500                | 55,100                                | 2019年 1月    |   |
| 3,715,300 | 269,500   | 523,900       | 2,111,200     | 64,800    | 184,900   | 505,800                | 55,200                                | 2月          |   |
| 3,816,100 | 266,200   | 523,300       | 2,213,500     | 66,800    | 184,800   | 506,100                | 55,400                                | 3月          |   |
| 3,766,700 | 262,700   | 520,400       | 2,168,000     | 67,100    | 184,300   | 508,400                | 55,900                                | 4月          |   |
| 3,660,500 | 259,600   | 518,300       | 2,069,300     | 67,300    | 184,900   | 505,100                | 56,000                                | 5月          |   |
| 3,680,000 | 258,600   | 516,200       | 2,091,200     | 67,300    | 184,000   | 506,300                | 56,300                                | 6月          |   |
| 3,677,100 | 258,500   | 522,500       | 2,081,500     | 68,100    | 184,300   | 505,600                | 56,500                                | 7月          |   |
| 3,648,500 | 258,600   | 520,200       | 2,055,000     | 68,500    | 185,000   | 504,800                | 56,400                                | 8月 p        |   |
| 3,650,200 | 257,900   | 518,400       | 2,060,000     | 67,700    | 185,100   | 505,300                | 55,900                                | 9月 p        |   |
| 3,597,800 | 257,400   | 518,700       | 2,002,500     | 67,600    | 186,600   | 509,100                | 55,900                                | 10月 p       |   |
|           |           |               |               |           |           |                        |                                       | 前年比 (%)     |   |
| 1.2       | -2.5      | -1.9          | 2.7           | -0.2      | 0.0       | 1.9                    | 1.1                                   | 2014年       |   |
| 1.0       | -2.1      | -1.9          | 1.7           | 0.6       | -1.1      | 7.5                    | -2.1                                  | 2015年       |   |
| 1.0       | -0.9      | -3.0          | 2.4           | 1.3       | 1.5       | 0.7                    | 0.3                                   | 2016年       |   |
| 1.0       | -0.2      | -2.8          | 1.4           | 0.0       | 5.4       | 3.7                    | -1.9                                  | 2017年       |   |
| 0.8       | -1.1      | -1.4          | 1.4           | 1.4       | 0.4       | 2.3                    | 4.0                                   | 2018年       |   |
|           |           |               |               |           |           |                        |                                       | 前年同期比 (%)   |   |
| 1.1       | -0.6      | -1.1          | 1.5           | 2.3       | 0.1       | 2.7                    | 6.0                                   | 2018年 7～9月期 |   |
| 0.5       | -1.0      | -0.4          | 1.1           | 1.0       | -2.0      | 0.7                    | 5.4                                   | 10～12月期     |   |
| 0.6       | -0.3      | -0.4          | 1.4           | 2.2       | -1.0      | -0.2                   | 4.9                                   | 2019年 1～3月期 |   |
| 0.2       | 1.2       | -1.5          | 0.9           | 2.1       | -0.8      | -1.0                   | 2.6                                   | 4～6月期       |   |
| -1.8      | -0.3      | -0.9          | -3.0          | 2.7       | -0.4      | 0.0                    | 2.9                                   | 7～9月期 p     |   |
|           |           |               |               |           |           |                        |                                       | 前年同月比 (%)   |   |
| 0.4       | -1.0      | -0.3          | 0.7           | 1.2       | -2.4      | 1.0                    | 5.6                                   | 2018年 10月   |   |
| 0.6       | -1.0      | -0.7          | 1.3           | 0.9       | -2.2      | 1.0                    | 5.6                                   | 11月         |   |
| 0.6       | -0.9      | -0.2          | 1.1           | 1.2       | -1.4      | 0.1                    | 5.4                                   | 12月         |   |
| -1.3      | -0.8      | -0.7          | -1.6          | 2.2       | -1.7      | -1.0                   | 5.4                                   | 2019年 1月    |   |
| 0.3       | 0.0       | -0.1          | 0.6           | 0.5       | -1.2      | -0.1                   | 5.3                                   | 2月          |   |
| 2.9       | -0.3      | -0.4          | 5.1           | 3.7       | -0.4      | 0.4                    | 4.3                                   | 3月          |   |
| 1.9       | 2.3       | -1.0          | 3.4           | 2.0       | -0.6      | -0.1                   | 2.2                                   | 4月          |   |
| -0.6      | 1.7       | -1.6          | -0.5          | 2.0       | -0.6      | -1.3                   | 2.8                                   | 5月          |   |
| -0.7      | -0.4      | -1.8          | -0.3          | 2.4       | -1.0      | -1.5                   | 2.9                                   | 6月          |   |
| -1.4      | -0.4      | -0.3          | -2.2          | 3.5       | -1.2      | -0.5                   | 3.3                                   | 7月          |   |
| -2.0      | -0.3      | -0.9          | -3.4          | 3.6       | -0.3      | 0.0                    | 3.1                                   | 8月 p        |   |
| -1.8      | -0.5      | -1.1          | -2.8          | 2.4       | 0.4       | 0.3                    | 2.0                                   | 9月 p        |   |
| -3.1      | -0.5      | -0.8          | -5.4          | 3.2       | 1.6       | 0.3                    | 1.8                                   | 10月 p       |   |

時系列 第2表 事業所・企業等の産業

| 年 月      | K<br>不動産業、<br>物品賃貸業 |                      |             |   | L<br>学術研究、<br>専門・技術<br>サービス業<br>1) |                                       |         |         |
|----------|---------------------|----------------------|-------------|---|------------------------------------|---------------------------------------|---------|---------|
|          | 68<br>不動産取引業        | 69<br>不動産賃貸業<br>・管理業 | 70<br>物品賃貸業 | 72<br>専門<br>サービス業<br>(他に分類さ<br>れないもの)<br>2) | 73<br>広告業                          | 74<br>技術<br>サービス業<br>(他に分類さ<br>れないもの) |         |         |
| 実数(人)※   |                     |                      |             |   |                                    |                                       |         |         |
| 年平均      |                     |                      |             |   |                                    |                                       |         |         |
| 2013年    | 1,561,500           | 332,700              | 921,500     | 308,400                                     | 1,661,100                          | 686,000                               | 124,400 | 851,200 |
| 2014年    | 1,579,900           | 336,900              | 926,100     | 317,400                                     | 1,680,200                          | 693,900                               | 132,300 | 853,600 |
| 2015年    | 1,586,200           | 334,700              | 927,500     | 324,200                                     | 1,703,800                          | 698,800                               | 136,400 | 867,100 |
| 2016年    | 1,592,800           | 330,500              | 929,300     | 333,000                                     | 1,740,800                          | 724,300                               | 138,400 | 878,200 |
| 2017年    | 1,596,300           | 331,500              | 932,400     | 332,600                                     | 1,779,100                          | 730,200                               | 142,500 | 906,500 |
| 2018年    | 1,599,100           | 330,100              | 936,300     | 332,800                                     | 1,784,600                          | 736,600                               | 145,100 | 902,800 |
| 四半期平均    |                     |                      |             |   |                                    |                                       |         |         |
| 2018年    |                     |                      |             |   |                                    |                                       |         |         |
| 7～9月期    | 1,597,300           | 330,300              | 934,700     | 332,400                                     | 1,784,800                          | 734,700                               | 145,500 | 904,400 |
| 10～12月期  | 1,602,800           | 330,300              | 938,300     | 334,300                                     | 1,784,500                          | 736,200                               | 144,700 | 903,500 |
| 2019年    |                     |                      |             |   |                                    |                                       |         |         |
| 1～3月期    | 1,613,300           | 335,600              | 939,300     | 338,300                                     | 1,780,800                          | 729,900                               | 143,400 | 907,500 |
| 4～6月期    | 1,627,500           | 338,700              | 945,200     | 343,600                                     | 1,796,900                          | 728,200                               | 143,400 | 925,300 |
| 7～9月期 p  | 1,639,700           | 341,700              | 951,300     | 346,700                                     | 1,799,800                          | 729,200                               | 142,200 | 928,400 |
| 月次       |                     |                      |             |   |                                    |                                       |         |         |
| 2017年    |                     |                      |             |   |                                    |                                       |         |         |
| 10月      | 1,585,700           | 332,300              | 924,400     | 329,000                                     | 1,795,500                          | 731,300                               | 143,600 | 920,600 |
| 11月      | 1,591,700           | 332,900              | 929,400     | 329,500                                     | 1,794,000                          | 730,900                               | 143,800 | 918,900 |
| 12月      | 1,591,400           | 332,300              | 929,200     | 330,000                                     | 1,795,200                          | 733,700                               | 143,700 | 917,500 |
| 2018年    |                     |                      |             |   |                                    |                                       |         |         |
| 1月       | 1,598,700           | 330,000              | 934,300     | 334,300                                     | 1,783,400                          | 738,900                               | 145,400 | 899,000 |
| 2月       | 1,596,700           | 328,000              | 935,500     | 333,300                                     | 1,779,100                          | 738,500                               | 144,400 | 896,300 |
| 3月       | 1,595,300           | 329,500              | 935,800     | 330,100                                     | 1,781,300                          | 738,300                               | 144,400 | 898,700 |
| 4月       | 1,597,400           | 330,100              | 935,900     | 331,500                                     | 1,787,500                          | 738,700                               | 145,500 | 903,100 |
| 5月       | 1,600,400           | 330,300              | 938,300     | 331,800                                     | 1,786,900                          | 735,300                               | 145,900 | 905,600 |
| 6月       | 1,600,600           | 331,500              | 936,900     | 332,200                                     | 1,788,600                          | 736,100                               | 145,000 | 907,200 |
| 7月       | 1,597,300           | 330,500              | 935,400     | 331,500                                     | 1,785,500                          | 735,600                               | 145,500 | 904,300 |
| 8月       | 1,597,400           | 330,100              | 934,500     | 332,900                                     | 1,784,100                          | 734,700                               | 145,500 | 903,700 |
| 9月       | 1,597,200           | 330,200              | 934,400     | 332,700                                     | 1,784,800                          | 733,800                               | 145,400 | 905,400 |
| 10月      | 1,599,500           | 329,100              | 937,000     | 333,400                                     | 1,784,300                          | 735,000                               | 145,300 | 903,900 |
| 11月      | 1,603,000           | 331,500              | 938,100     | 333,400                                     | 1,785,300                          | 736,300                               | 144,800 | 904,200 |
| 12月      | 1,606,000           | 330,200              | 939,800     | 336,100                                     | 1,783,900                          | 737,500                               | 143,900 | 902,600 |
| 2019年    |                     |                      |             |   |                                    |                                       |         |         |
| 1月       | 1,609,300           | 331,400              | 939,100     | 338,800                                     | 1,779,400                          | 736,400                               | 142,900 | 900,100 |
| 2月       | 1,615,300           | 337,300              | 939,400     | 338,600                                     | 1,771,800                          | 723,900                               | 143,200 | 904,700 |
| 3月       | 1,615,300           | 338,100              | 939,400     | 337,700                                     | 1,791,100                          | 729,500                               | 144,000 | 917,600 |
| 4月       | 1,624,300           | 338,700              | 943,100     | 342,500                                     | 1,795,500                          | 727,100                               | 143,800 | 924,600 |
| 5月       | 1,627,400           | 339,100              | 945,200     | 343,100                                     | 1,798,500                          | 728,800                               | 143,500 | 926,100 |
| 6月       | 1,630,900           | 338,300              | 947,400     | 345,200                                     | 1,796,900                          | 728,800                               | 142,800 | 925,200 |
| 7月       | 1,640,800           | 340,100              | 949,800     | 350,900                                     | 1,789,500                          | 721,000                               | 142,700 | 925,800 |
| 8月 p     | 1,642,500           | 342,600              | 953,000     | 346,900                                     | 1,796,900                          | 728,300                               | 142,000 | 926,600 |
| 9月 p     | 1,639,000           | 341,700              | 950,500     | 346,800                                     | 1,802,600                          | 730,200                               | 142,400 | 930,000 |
| 10月 p    | 1,642,600           | 340,900              | 952,100     | 349,600                                     | 1,791,500                          | 723,600                               | 141,100 | 926,800 |
| 前年比(%)   |                     |                      |             |   |                                    |                                       |         |         |
| 2014年    | 1.2                 | 1.2                  | 0.5         | 2.9   | 1.2                                | 1.2                                   | 6.3     | 0.3     |
| 2015年    | 0.4                 | -0.7                 | 0.2         | 2.1   | 1.4                                | 0.7                                   | 3.1     | 1.6     |
| 2016年    | 0.4                 | -1.2                 | 0.2         | 2.7   | 2.2                                | 3.6                                   | 1.5     | 1.3     |
| 2017年    | 0.2                 | 0.3                  | 0.3         | -0.1  | 2.2                                | 0.8                                   | 2.9     | 3.2     |
| 2018年    | 0.2                 | -0.4                 | 0.4         | 0.1   | 0.3                                | 0.9                                   | 1.8     | -0.4    |
| 前年同期比(%) |                     |                      |             |   |                                    |                                       |         |         |
| 2018年    |                     |                      |             |   |                                    |                                       |         |         |
| 7～9月期    | 0.0                 | -0.6                 | 0.5         | -1.1  | -0.3                               | 0.8                                   | 1.1     | -1.3    |
| 10～12月期  | 0.8                 | -0.6                 | 1.1         | 1.4   | -0.6                               | 0.6                                   | 0.7     | -1.7    |
| 2019年    |                     |                      |             |   |                                    |                                       |         |         |
| 1～3月期    | 1.0                 | 1.9                  | 0.4         | 1.7   | 0.0                                | -1.2                                  | -0.9    | 1.1     |
| 4～6月期    | 1.8                 | 2.4                  | 0.9         | 3.6   | 0.5                                | -1.2                                  | -1.4    | 2.2     |
| 7～9月期 p  | 2.7                 | 3.5                  | 1.8         | 4.3   | 0.8                                | -0.7                                  | -2.3    | 2.7     |
| 前年同月比(%) |                     |                      |             |   |                                    |                                       |         |         |
| 2018年    |                     |                      |             |   |                                    |                                       |         |         |
| 10月      | 0.9                 | -1.0                 | 1.4         | 1.3   | -0.6                               | 0.5                                   | 1.2     | -1.8    |
| 11月      | 0.7                 | -0.4                 | 0.9         | 1.2   | -0.5                               | 0.7                                   | 0.7     | -1.6    |
| 12月      | 0.9                 | -0.6                 | 1.1         | 1.8   | -0.6                               | 0.5                                   | 0.1     | -1.6    |
| 2019年    |                     |                      |             |   |                                    |                                       |         |         |
| 1月       | 0.7                 | 0.4                  | 0.5         | 1.3   | -0.2                               | -0.3                                  | -1.7    | 0.1     |
| 2月       | 1.2                 | 2.8                  | 0.4         | 1.6   | -0.4                               | -2.0                                  | -0.8    | 0.9     |
| 3月       | 1.3                 | 2.6                  | 0.4         | 2.3   | 0.6                                | -1.2                                  | -0.3    | 2.1     |
| 4月       | 1.7                 | 2.6                  | 0.8         | 3.3   | 0.4                                | -1.6                                  | -1.2    | 2.4     |
| 5月       | 1.7                 | 2.7                  | 0.7         | 3.4   | 0.6                                | -0.9                                  | -1.6    | 2.3     |
| 6月       | 1.9                 | 2.1                  | 1.1         | 3.9   | 0.5                                | -1.0                                  | -1.5    | 2.0     |
| 7月       | 2.7                 | 2.9                  | 1.5         | 5.9   | 0.2                                | -2.0                                  | -1.9    | 2.4     |
| 8月 p     | 2.8                 | 3.8                  | 2.0         | 4.2   | 0.7                                | -0.9                                  | -2.4    | 2.5     |
| 9月 p     | 2.6                 | 3.5                  | 1.7         | 4.2   | 1.0                                | -0.5                                  | -2.1    | 2.7     |
| 10月 p    | 2.7                 | 3.6                  | 1.6         | 4.9   | 0.4                                | -1.6                                  | -2.9    | 2.5     |

※ 2018年以前の実数は、2019年1月の標本交替により生じた変動を調整した値である。

1) 「学術・開発研究機関」を除く。 2) 「純粋持株会社」を除く。 3) 「家事サービス業」を除く。

(中分類) 別事業従事者数 (2 / 3)

| M<br>宿泊業,<br>飲食サービス業 |           |                          |                       | N<br>生活関連<br>サービス業,<br>娯楽業 |                                   |           |         | 年           | 月 |
|----------------------|-----------|--------------------------|-----------------------|----------------------------|-----------------------------------|-----------|---------|-------------|---|
| 75<br>宿泊業            | 76<br>飲食店 | 77<br>持ち帰り・配達<br>飲食サービス業 | 生活関連<br>サービス業,<br>娯楽業 | 78<br>洗濯・美容・<br>美容・浴場業     | 79<br>その他の<br>生活関連<br>サービス業<br>3) | 80<br>娯楽業 |         |             |   |
|                      |           |                          |                       |                            |                                   |           |         | 実数(人) ※     |   |
|                      |           |                          |                       |                            |                                   |           |         | 年平均         |   |
| 5,551,700            | 659,600   | 4,368,100                | 531,400               | 2,711,400                  | 1,265,600                         | 463,500   | 982,300 | 2013年       |   |
| 5,556,700            | 673,700   | 4,355,300                | 532,400               | 2,700,800                  | 1,252,400                         | 473,200   | 975,300 | 2014年       |   |
| 5,601,600            | 699,000   | 4,370,800                | 533,600               | 2,653,400                  | 1,223,900                         | 462,100   | 967,400 | 2015年       |   |
| 5,538,600            | 700,500   | 4,313,500                | 525,100               | 2,593,300                  | 1,204,400                         | 451,300   | 937,900 | 2016年       |   |
| 5,596,700            | 709,000   | 4,363,100                | 524,600               | 2,573,700                  | 1,173,500                         | 450,500   | 949,200 | 2017年       |   |
| 5,579,100            | 707,800   | 4,350,400                | 520,900               | 2,562,000                  | 1,161,400                         | 449,300   | 950,800 | 2018年       |   |
|                      |           |                          |                       |                            |                                   |           |         | 四半期平均       |   |
| 5,584,400            | 707,800   | 4,354,800                | 521,800               | 2,575,900                  | 1,163,600                         | 445,700   | 965,800 | 2018年 7～9月期 |   |
| 5,602,500            | 706,400   | 4,372,100                | 524,100               | 2,568,400                  | 1,167,200                         | 454,200   | 946,700 | 10～12月期     |   |
| 5,531,900            | 706,500   | 4,309,700                | 515,600               | 2,525,500                  | 1,151,900                         | 449,400   | 924,200 | 2019年 1～3月期 |   |
| 5,487,900            | 719,200   | 4,258,800                | 510,000               | 2,546,000                  | 1,156,300                         | 452,500   | 937,200 | 4～6月期       |   |
| 5,536,400            | 726,900   | 4,305,300                | 504,200               | 2,550,400                  | 1,156,400                         | 452,200   | 941,800 | 7～9月期 p     |   |
|                      |           |                          |                       |                            |                                   |           |         | 月次          |   |
| 5,615,000            | 719,500   | 4,377,400                | 517,500               | 2,580,700                  | 1,167,900                         | 449,900   | 962,200 | 2017年 10月   |   |
| 5,638,900            | 725,000   | 4,396,700                | 516,300               | 2,567,500                  | 1,164,700                         | 449,300   | 953,000 | 11月         |   |
| 5,686,000            | 730,400   | 4,434,200                | 520,600               | 2,542,300                  | 1,162,400                         | 446,600   | 933,100 | 12月         |   |
| 5,608,100            | 713,700   | 4,373,800                | 520,400               | 2,525,500                  | 1,152,100                         | 447,000   | 926,300 | 2018年 1月    |   |
| 5,569,200            | 713,800   | 4,339,100                | 515,700               | 2,522,200                  | 1,150,600                         | 447,800   | 923,800 | 2月          |   |
| 5,560,500            | 710,500   | 4,333,900                | 515,500               | 2,549,200                  | 1,155,000                         | 451,000   | 942,900 | 3月          |   |
| 5,526,600            | 699,400   | 4,306,900                | 520,500               | 2,572,500                  | 1,163,200                         | 451,100   | 957,700 | 4月          |   |
| 5,563,100            | 709,600   | 4,332,400                | 521,000               | 2,572,700                  | 1,162,900                         | 447,200   | 961,800 | 5月          |   |
| 5,561,600            | 704,100   | 4,337,800                | 519,800               | 2,569,800                  | 1,160,900                         | 448,300   | 959,900 | 6月          |   |
| 5,580,000            | 706,800   | 4,352,600                | 520,600               | 2,572,300                  | 1,162,100                         | 443,700   | 965,600 | 7月          |   |
| 5,603,000            | 709,500   | 4,371,100                | 522,200               | 2,575,900                  | 1,165,400                         | 441,000   | 968,500 | 8月          |   |
| 5,570,300            | 707,100   | 4,340,600                | 522,500               | 2,579,400                  | 1,163,200                         | 452,400   | 963,300 | 9月          |   |
| 5,577,600            | 706,500   | 4,349,300                | 521,800               | 2,579,500                  | 1,169,600                         | 455,900   | 953,800 | 10月         |   |
| 5,596,900            | 698,200   | 4,377,200                | 521,900               | 2,577,800                  | 1,167,000                         | 454,700   | 955,700 | 11月         |   |
| 5,632,800            | 714,600   | 4,389,700                | 528,500               | 2,547,800                  | 1,165,100                         | 452,000   | 930,800 | 12月         |   |
| 5,583,800            | 716,500   | 4,343,100                | 524,100               | 2,528,100                  | 1,159,200                         | 445,700   | 923,200 | 2019年 1月    |   |
| 5,522,100            | 705,000   | 4,301,700                | 515,400               | 2,521,200                  | 1,147,700                         | 451,100   | 922,400 | 2月          |   |
| 5,489,800            | 698,000   | 4,284,300                | 507,500               | 2,527,100                  | 1,148,900                         | 451,200   | 927,000 | 3月          |   |
| 5,467,300            | 720,200   | 4,234,800                | 512,300               | 2,541,200                  | 1,154,100                         | 453,100   | 934,000 | 4月          |   |
| 5,493,600            | 724,100   | 4,259,800                | 509,800               | 2,553,600                  | 1,160,000                         | 453,300   | 940,300 | 5月          |   |
| 5,502,900            | 713,300   | 4,281,700                | 507,900               | 2,543,200                  | 1,154,800                         | 451,100   | 937,200 | 6月          |   |
| 5,525,400            | 725,400   | 4,297,700                | 502,300               | 2,548,100                  | 1,153,600                         | 450,600   | 943,900 | 7月          |   |
| 5,566,300            | 733,400   | 4,328,000                | 504,900               | 2,555,700                  | 1,160,600                         | 451,200   | 943,800 | 8月 p        |   |
| 5,530,700            | 724,700   | 4,303,800                | 502,200               | 2,542,400                  | 1,153,300                         | 450,300   | 938,800 | 9月 p        |   |
| 5,530,500            | 715,300   | 4,312,700                | 502,500               | 2,540,000                  | 1,151,800                         | 449,200   | 938,900 | 10月 p       |   |
|                      |           |                          |                       |                            |                                   |           |         | 前年比 (%)     |   |
| 0.1                  | 2.1       | -0.3                     | 0.2                   | -0.4                       | -1.0                              | 2.1       | -0.7    | 2014年       |   |
| 0.8                  | 3.8       | 0.4                      | 0.2                   | -1.8                       | -2.3                              | -2.3      | -0.8    | 2015年       |   |
| -1.1                 | 0.2       | -1.3                     | -1.6                  | -2.3                       | -1.6                              | -2.3      | -3.1    | 2016年       |   |
| 1.0                  | 1.2       | 1.1                      | -0.1                  | -0.8                       | -2.6                              | -0.2      | 1.2     | 2017年       |   |
| -0.3                 | -0.2      | -0.3                     | -0.7                  | -0.5                       | -1.0                              | -0.3      | 0.2     | 2018年       |   |
|                      |           |                          |                       |                            |                                   |           |         | 前年同期比 (%)   |   |
| -0.7                 | 0.7       | -0.9                     | -0.6                  | -0.8                       | -1.0                              | -1.5      | -0.3    | 2018年 7～9月期 |   |
| -0.8                 | -2.6      | -0.7                     | 1.1                   | 0.2                        | 0.2                               | 1.2       | -0.3    | 10～12月期     |   |
| -0.8                 | -0.9      | -0.9                     | -0.3                  | -0.3                       | -0.1                              | 0.2       | -0.7    | 2019年 1～3月期 |   |
| -1.1                 | 2.1       | -1.5                     | -2.0                  | -1.0                       | -0.5                              | 0.8       | -2.4    | 4～6月期       |   |
| -0.9                 | 2.7       | -1.1                     | -3.4                  | -1.0                       | -0.6                              | 1.5       | -2.5    | 7～9月期 p     |   |
|                      |           |                          |                       |                            |                                   |           |         | 前年同月比 (%)   |   |
| -0.7                 | -1.8      | -0.6                     | 0.8                   | 0.0                        | 0.1                               | 1.3       | -0.9    | 2018年 10月   |   |
| -0.7                 | -3.7      | -0.4                     | 1.1                   | 0.4                        | 0.2                               | 1.2       | 0.3     | 11月         |   |
| -0.9                 | -2.2      | -1.0                     | 1.5                   | 0.2                        | 0.2                               | 1.2       | -0.2    | 12月         |   |
| -0.4                 | 0.4       | -0.7                     | 0.7                   | 0.1                        | 0.6                               | -0.3      | -0.3    | 2019年 1月    |   |
| -0.8                 | -1.2      | -0.9                     | -0.1                  | 0.0                        | -0.3                              | 0.7       | -0.2    | 2月          |   |
| -1.3                 | -1.8      | -1.1                     | -1.6                  | -0.9                       | -0.5                              | 0.0       | -1.7    | 3月          |   |
| -1.1                 | 3.0       | -1.7                     | -1.6                  | -1.2                       | -0.8                              | 0.4       | -2.5    | 4月          |   |
| -1.2                 | 2.0       | -1.7                     | -2.1                  | -0.7                       | -0.2                              | 1.4       | -2.2    | 5月          |   |
| -1.1                 | 1.3       | -1.3                     | -2.3                  | -1.0                       | -0.5                              | 0.6       | -2.4    | 6月          |   |
| -1.0                 | 2.6       | -1.3                     | -3.5                  | -0.9                       | -0.7                              | 1.6       | -2.2    | 7月          |   |
| -0.7                 | 3.4       | -1.0                     | -3.3                  | -0.8                       | -0.4                              | 2.3       | -2.6    | 8月 p        |   |
| -0.7                 | 2.5       | -0.8                     | -3.9                  | -1.4                       | -0.9                              | -0.5      | -2.5    | 9月 p        |   |
| -0.8                 | 1.2       | -0.8                     | -3.7                  | -1.5                       | -1.5                              | -1.5      | -1.6    | 10月 p       |   |

時系列 第2表 事業所・企業等の産業

| 年        | 月       | O<br>教育、<br>学習支援業<br>4)    |                                 |                               | P<br>医療、福祉 |           |                  |                                    |           |
|----------|---------|----------------------------|---------------------------------|-------------------------------|------------|-----------|------------------|------------------------------------|-----------|
|          |         | 82<br>その他の<br>教育、学習<br>支援業 | 82a<br>うち社会教育、<br>職業・教育<br>支援施設 | 82b<br>うち学習塾、<br>教養・技能<br>教授業 | 医療、福祉      | 83<br>医療業 | 84<br>保健衛生<br>5) | 85<br>社会保険・<br>社会福祉・<br>介護事業<br>6) |           |
| 実数(人)※   |         |                            |                                 |                               |            |           |                  |                                    |           |
| 年平均      |         |                            |                                 |                               |            |           |                  |                                    |           |
| 2013年    |         | 924,000                    | 924,000                         | 209,300                       | 631,100    | 7,526,300 | 3,943,900        | 104,500                            | 3,477,000 |
| 2014年    |         | 937,200                    | 937,200                         | 213,600                       | 638,400    | 7,652,500 | 4,000,900        | 110,700                            | 3,540,400 |
| 2015年    |         | 942,200                    | 942,200                         | 223,300                       | 641,000    | 7,747,900 | 4,055,300        | 112,300                            | 3,578,600 |
| 2016年    |         | 950,300                    | 950,300                         | 227,100                       | 648,200    | 7,857,800 | 4,107,300        | 114,500                            | 3,635,500 |
| 2017年    |         | 960,700                    | 960,700                         | 227,700                       | 652,900    | 8,000,500 | 4,156,400        | 118,300                            | 3,727,300 |
| 2018年    |         | 987,400                    | 987,400                         | 230,800                       | 676,500    | 8,129,700 | 4,195,500        | 123,400                            | 3,811,700 |
| 四半期平均    |         |                            |                                 |                               |            |           |                  |                                    |           |
| 2018年    | 7～9月期   | 996,100                    | 996,100                         | 237,000                       | 678,600    | 8,164,600 | 4,207,500        | 129,200                            | 3,829,300 |
|          | 10～12月期 | 992,300                    | 992,300                         | 231,500                       | 680,400    | 8,175,300 | 4,200,000        | 125,100                            | 3,850,700 |
| 2019年    | 1～3月期   | 1,002,100                  | 1,002,100                       | 228,900                       | 688,000    | 8,156,400 | 4,183,700        | 118,500                            | 3,854,200 |
|          | 4～6月期   | 1,042,500                  | 1,042,500                       | 242,400                       | 705,100    | 8,215,800 | 4,235,900        | 121,300                            | 3,858,500 |
|          | 7～9月期 p | 1,060,800                  | 1,060,800                       | 242,800                       | 722,900    | 8,234,800 | 4,226,900        | 124,200                            | 3,883,700 |
| 月次       |         |                            |                                 |                               |            |           |                  |                                    |           |
| 2017年    | 10月     | 962,400                    | 962,400                         | 227,300                       | 655,000    | 8,069,800 | 4,175,600        | 122,400                            | 3,773,000 |
|          | 11月     | 969,000                    | 969,000                         | 226,900                       | 661,300    | 8,068,600 | 4,178,700        | 120,500                            | 3,770,500 |
|          | 12月     | 973,100                    | 973,100                         | 227,800                       | 665,100    | 8,063,400 | 4,179,800        | 116,800                            | 3,767,700 |
| 2018年    | 1月      | 984,400                    | 984,400                         | 223,100                       | 681,500    | 8,052,400 | 4,164,200        | 113,900                            | 3,774,500 |
|          | 2月      | 973,600                    | 973,600                         | 222,900                       | 670,600    | 8,034,400 | 4,155,000        | 114,100                            | 3,765,500 |
|          | 3月      | 969,000                    | 969,000                         | 218,000                       | 671,400    | 8,039,000 | 4,157,000        | 114,200                            | 3,768,100 |
|          | 4月      | 979,100                    | 979,100                         | 231,000                       | 668,000    | 8,113,600 | 4,213,900        | 122,100                            | 3,779,300 |
|          | 5月      | 985,600                    | 985,600                         | 231,000                       | 674,500    | 8,139,300 | 4,216,100        | 125,800                            | 3,799,100 |
|          | 6月      | 992,400                    | 992,400                         | 238,100                       | 674,500    | 8,158,200 | 4,217,400        | 128,300                            | 3,814,200 |
|          | 7月      | 996,500                    | 996,500                         | 239,100                       | 676,600    | 8,171,200 | 4,217,900        | 130,000                            | 3,824,800 |
|          | 8月      | 999,800                    | 999,800                         | 238,800                       | 680,300    | 8,167,600 | 4,203,200        | 128,100                            | 3,837,500 |
|          | 9月      | 992,100                    | 992,100                         | 233,200                       | 678,900    | 8,155,100 | 4,201,300        | 129,500                            | 3,825,700 |
|          | 10月     | 993,800                    | 993,800                         | 232,600                       | 681,200    | 8,174,600 | 4,197,100        | 129,400                            | 3,849,000 |
|          | 11月     | 992,000                    | 992,000                         | 231,900                       | 679,700    | 8,176,800 | 4,202,200        | 125,100                            | 3,850,000 |
|          | 12月     | 991,000                    | 991,000                         | 229,900                       | 680,200    | 8,174,400 | 4,200,700        | 120,800                            | 3,853,000 |
| 2019年    | 1月      | 994,900                    | 994,900                         | 228,300                       | 685,600    | 8,165,800 | 4,184,200        | 118,900                            | 3,862,700 |
|          | 2月      | 994,500                    | 994,500                         | 228,700                       | 684,400    | 8,150,800 | 4,187,600        | 117,700                            | 3,845,500 |
|          | 3月      | 1,016,900                  | 1,016,900                       | 229,800                       | 693,800    | 8,152,600 | 4,179,400        | 118,800                            | 3,854,500 |
|          | 4月      | 1,034,900                  | 1,034,900                       | 237,400                       | 702,400    | 8,219,900 | 4,239,200        | 119,800                            | 3,860,800 |
|          | 5月      | 1,050,800                  | 1,050,800                       | 245,100                       | 711,100    | 8,215,000 | 4,234,800        | 121,300                            | 3,858,900 |
|          | 6月      | 1,041,800                  | 1,041,800                       | 244,800                       | 701,700    | 8,212,500 | 4,233,800        | 122,900                            | 3,855,900 |
|          | 7月      | 1,051,900                  | 1,051,900                       | 244,900                       | 711,300    | 8,222,300 | 4,232,400        | 124,000                            | 3,865,900 |
|          | 8月 p    | 1,074,300                  | 1,074,300                       | 246,200                       | 733,200    | 8,231,700 | 4,222,900        | 124,200                            | 3,884,600 |
|          | 9月 p    | 1,059,800                  | 1,059,800                       | 243,500                       | 720,700    | 8,229,700 | 4,222,100        | 124,400                            | 3,883,200 |
|          | 10月 p   | 1,055,800                  | 1,055,800                       | 240,900                       | 718,100    | 8,233,200 | 4,217,700        | 124,800                            | 3,890,700 |
| 前年比(%)   |         |                            |                                 |                               |            |           |                  |                                    |           |
| 2014年    |         | 1.4                        | 1.4                             | 2.0                           | 1.2        | 1.7       | 1.4              | 5.9                                | 1.8       |
| 2015年    |         | 0.5                        | 0.5                             | 4.6                           | 0.4        | 1.2       | 1.4              | 1.5                                | 1.1       |
| 2016年    |         | 0.9                        | 0.9                             | 1.7                           | 1.1        | 1.4       | 1.3              | 1.9                                | 1.6       |
| 2017年    |         | 1.1                        | 1.1                             | 0.3                           | 0.7        | 1.8       | 1.2              | 3.4                                | 2.5       |
| 2018年    |         | 2.8                        | 2.8                             | 1.3                           | 3.6        | 1.6       | 0.9              | 4.3                                | 2.3       |
| 前年同期比(%) |         |                            |                                 |                               |            |           |                  |                                    |           |
| 2018年    | 7～9月期   | 3.0                        | 3.0                             | 2.5                           | 3.6        | 1.5       | 0.9              | 5.5                                | 2.1       |
|          | 10～12月期 | 2.5                        | 2.5                             | 1.8                           | 3.0        | 1.3       | 0.5              | 4.3                                | 2.1       |
| 2019年    | 1～3月期   | 2.7                        | 2.7                             | 3.4                           | 2.0        | 1.4       | 0.6              | 3.9                                | 2.3       |
|          | 4～6月期   | 5.8                        | 5.8                             | 3.9                           | 4.9        | 1.0       | 0.5              | -3.3                               | 1.6       |
|          | 7～9月期 p | 6.5                        | 6.5                             | 2.4                           | 6.5        | 0.9       | 0.5              | -3.9                               | 1.4       |
| 前年同月比(%) |         |                            |                                 |                               |            |           |                  |                                    |           |
| 2018年    | 10月     | 3.3                        | 3.3                             | 2.3                           | 4.0        | 1.3       | 0.5              | 5.7                                | 2.0       |
|          | 11月     | 2.4                        | 2.4                             | 2.2                           | 2.8        | 1.3       | 0.6              | 3.8                                | 2.1       |
|          | 12月     | 1.8                        | 1.8                             | 0.9                           | 2.3        | 1.4       | 0.5              | 3.5                                | 2.3       |
| 2019年    | 1月      | 1.1                        | 1.1                             | 2.3                           | 0.6        | 1.4       | 0.5              | 4.4                                | 2.3       |
|          | 2月      | 2.1                        | 2.1                             | 2.6                           | 2.1        | 1.4       | 0.8              | 3.2                                | 2.1       |
|          | 3月      | 4.9                        | 4.9                             | 5.4                           | 3.3        | 1.4       | 0.5              | 4.0                                | 2.3       |
|          | 4月      | 5.7                        | 5.7                             | 2.8                           | 5.1        | 1.3       | 0.6              | -1.9                               | 2.2       |
|          | 5月      | 6.6                        | 6.6                             | 6.1                           | 5.4        | 0.9       | 0.4              | -3.6                               | 1.6       |
|          | 6月      | 5.0                        | 5.0                             | 2.8                           | 4.0        | 0.7       | 0.4              | -4.2                               | 1.1       |
|          | 7月      | 5.6                        | 5.6                             | 2.4                           | 5.1        | 0.6       | 0.3              | -4.6                               | 1.1       |
|          | 8月 p    | 7.5                        | 7.5                             | 3.1                           | 7.8        | 0.8       | 0.5              | -3.0                               | 1.2       |
|          | 9月 p    | 6.8                        | 6.8                             | 4.4                           | 6.2        | 0.9       | 0.5              | -3.9                               | 1.5       |
|          | 10月 p   | 6.2                        | 6.2                             | 3.6                           | 5.4        | 0.7       | 0.5              | -3.6                               | 1.1       |

※ 2018年以前の実数は、2019年1月の標本交替により生じた変動を調整した値である。

- 4) 「学校教育」を除く。 5) 「保健所」を除く。 6) 「社会保険事業団体」及び「福祉事務所」を除く。  
7) 「政治・経済・文化団体」、「宗教」及び「外国公務」を除く。



(中分類) 別事業従事者数 (3/3)

| R<br>サービス業<br>(他に分類され<br>ないもの)<br>7) | 88<br>廃棄物処理業 | 89<br>自動車整備業 | 90<br>機械等修理業<br>(別掲を除く) | 91<br>職業紹介・<br>労働者派遣業 | 92<br>その他の<br>事業サービス業 | 95<br>その他の<br>サービス業 | その他   | 年         | 月       |
|--------------------------------------|--------------|--------------|-------------------------|-----------------------|-----------------------|---------------------|-------|-----------|---------|
|                                      |              |              |                         |                       |                       |                     |       | 実数(人) ※   |         |
|                                      |              |              |                         |                       |                       |                     |       | 年平均       |         |
| 3,769,500                            | 334,500      | 288,100      | 264,500                 | 461,300               | 2,376,000             | 50,600              | 1,900 | 2013年     |         |
| 3,767,200                            | 338,700      | 292,600      | 255,200                 | 446,200               | 2,384,300             | 51,400              | 2,300 | 2014年     |         |
| 3,758,900                            | 339,400      | 284,400      | 255,000                 | 431,700               | 2,394,300             | 52,000              | 2,400 | 2015年     |         |
| 3,788,300                            | 339,300      | 282,300      | 253,900                 | 439,200               | 2,419,100             | 53,400              | 2,900 | 2016年     |         |
| 3,810,800                            | 343,000      | 279,200      | 265,100                 | 450,900               | 2,418,300             | 55,300              | 3,400 | 2017年     |         |
| 3,823,500                            | 343,600      | 277,400      | 259,700                 | 449,100               | 2,438,500             | 55,100              | 6,000 | 2018年     |         |
|                                      |              |              |                         |                       |                       |                     |       | 四半期平均     |         |
| 3,814,800                            | 343,800      | 277,700      | 261,100                 | 447,600               | 2,429,900             | 54,800              | 6,400 | 2018年     | 7～9月期   |
| 3,820,500                            | 344,000      | 275,800      | 260,200                 | 450,600               | 2,434,400             | 55,600              | 6,400 |           | 10～12月期 |
| 3,812,100                            | 343,800      | 277,700      | 260,200                 | 446,800               | 2,427,800             | 55,800              | 6,300 | 2019年     | 1～3月期   |
| 3,836,900                            | 339,000      | 280,400      | 263,800                 | 443,200               | 2,454,900             | 55,600              | 6,400 |           | 4～6月期   |
| 3,870,300                            | 339,300      | 278,700      | 265,300                 | 447,200               | 2,484,000             | 55,800              | 6,300 |           | 7～9月期 p |
|                                      |              |              |                         |                       |                       |                     |       | 月次        |         |
| 3,806,400                            | 342,800      | 276,600      | 266,000                 | 450,100               | 2,415,500             | 56,100              | 3,800 | 2017年     | 10月     |
| 3,833,800                            | 342,900      | 276,800      | 266,600                 | 454,400               | 2,437,900             | 55,700              | 3,800 |           | 11月     |
| 3,835,900                            | 345,600      | 276,500      | 265,300                 | 453,900               | 2,439,500             | 55,600              | 3,800 |           | 12月     |
| 3,839,900                            | 344,200      | 276,700      | 256,600                 | 457,100               | 2,450,400             | 55,400              | 5,200 | 2018年     | 1月      |
| 3,826,900                            | 343,600      | 276,900      | 257,400                 | 448,300               | 2,444,900             | 55,300              | 5,200 |           | 2月      |
| 3,827,100                            | 342,300      | 277,400      | 256,100                 | 446,200               | 2,449,100             | 55,200              | 5,300 |           | 3月      |
| 3,820,700                            | 343,500      | 279,900      | 261,200                 | 445,500               | 2,436,000             | 54,300              | 5,800 |           | 4月      |
| 3,823,000                            | 341,000      | 278,700      | 260,200                 | 450,200               | 2,438,300             | 54,700              | 6,000 |           | 5月      |
| 3,838,200                            | 345,400      | 278,500      | 260,600                 | 447,300               | 2,450,800             | 54,900              | 6,000 |           | 6月      |
| 3,823,900                            | 343,800      | 278,300      | 259,900                 | 446,900               | 2,439,900             | 54,800              | 6,400 |           | 7月      |
| 3,814,100                            | 343,900      | 277,600      | 261,600                 | 447,000               | 2,429,100             | 54,900              | 6,400 |           | 8月      |
| 3,806,300                            | 343,600      | 277,100      | 261,800                 | 448,900               | 2,420,500             | 54,800              | 6,400 |           | 9月      |
| 3,813,300                            | 343,300      | 277,300      | 259,700                 | 449,300               | 2,428,400             | 55,500              | 6,400 |           | 10月     |
| 3,820,400                            | 344,000      | 275,200      | 259,800                 | 450,800               | 2,435,300             | 55,400              | 6,400 |           | 11月     |
| 3,827,700                            | 344,800      | 274,900      | 261,100                 | 451,600               | 2,439,400             | 55,800              | 6,400 |           | 12月     |
| 3,813,500                            | 345,200      | 274,700      | 259,500                 | 450,100               | 2,428,200             | 55,800              | 6,400 | 2019年     | 1月      |
| 3,792,600                            | 343,000      | 278,800      | 257,400                 | 445,400               | 2,411,900             | 56,100              | 6,300 |           | 2月      |
| 3,830,300                            | 343,100      | 279,500      | 263,900                 | 444,900               | 2,443,400             | 55,400              | 6,200 |           | 3月      |
| 3,829,300                            | 339,200      | 278,800      | 263,600                 | 436,900               | 2,455,200             | 55,700              | 6,300 |           | 4月      |
| 3,843,900                            | 339,400      | 281,700      | 264,100                 | 444,200               | 2,458,800             | 55,700              | 6,400 |           | 5月      |
| 3,837,600                            | 338,400      | 280,700      | 263,800                 | 448,600               | 2,450,500             | 55,600              | 6,300 |           | 6月      |
| 3,866,700                            | 335,600      | 279,900      | 264,300                 | 442,000               | 2,489,600             | 55,400              | 6,900 |           | 7月      |
| 3,874,900                            | 340,500      | 279,200      | 266,400                 | 444,800               | 2,488,500             | 55,600              | 6,400 |           | 8月 p    |
| 3,859,600                            | 336,800      | 279,400      | 264,600                 | 450,500               | 2,472,600             | 55,800              | 6,300 |           | 9月 p    |
| 3,800,500                            | 334,100      | 279,300      | 263,200                 | 444,900               | 2,423,200             | 55,700              | 6,800 |           | 10月 p   |
|                                      |              |              |                         |                       |                       |                     |       | 前年比 (%)   |         |
| -0.1                                 | 1.3          | 1.6          | -3.5                    | -3.3                  | 0.4                   | 1.6                 | 21.9  | 2014年     |         |
| -0.2                                 | 0.2          | -2.8         | -0.1                    | -3.3                  | 0.4                   | 1.1                 | 3.3   | 2015年     |         |
| 0.8                                  | 0.0          | -0.7         | -0.4                    | 1.7                   | 1.0                   | 2.8                 | 20.8  | 2016年     |         |
| 0.6                                  | 1.1          | -1.1         | 4.4                     | 2.7                   | 0.0                   | 3.5                 | 18.5  | 2017年     |         |
| 0.3                                  | 0.2          | -0.7         | -2.0                    | -0.4                  | 0.8                   | -0.4                | 75.0  | 2018年     |         |
|                                      |              |              |                         |                       |                       |                     |       | 前年同期比 (%) |         |
| 0.1                                  | 0.4          | 0.3          | -2.9                    | 0.0                   | 0.4                   | -1.8                | 76.5  | 2018年     | 7～9月期   |
| -0.1                                 | 0.1          | -0.3         | -2.2                    | -0.5                  | 0.1                   | -0.4                | 66.7  |           | 10～12月期 |
| -0.5                                 | 0.1          | 0.3          | 1.4                     | -0.8                  | -0.8                  | 0.9                 | 21.2  | 2019年     | 1～3月期   |
| 0.3                                  | -1.3         | 0.5          | 1.2                     | -1.0                  | 0.5                   | 1.8                 | 6.7   |           | 4～6月期   |
| 1.5                                  | -1.3         | 0.4          | 1.6                     | -0.1                  | 2.2                   | 1.8                 | -1.6  |           | 7～9月期 p |
|                                      |              |              |                         |                       |                       |                     |       | 前年同月比 (%) |         |
| 0.2                                  | 0.1          | 0.3          | -2.4                    | -0.2                  | 0.5                   | -1.1                | 66.7  | 2018年     | 10月     |
| -0.3                                 | 0.3          | -0.6         | -2.6                    | -0.8                  | -0.1                  | -0.5                | 66.7  |           | 11月     |
| -0.2                                 | -0.2         | -0.5         | -1.6                    | -0.5                  | 0.0                   | 0.4                 | 66.7  |           | 12月     |
| -0.7                                 | 0.3          | -0.7         | 1.1                     | -1.5                  | -0.9                  | 0.7                 | 23.1  | 2019年     | 1月      |
| -0.9                                 | -0.2         | 0.7          | 0.0                     | -0.6                  | -1.3                  | 1.4                 | 21.2  |           | 2月      |
| 0.1                                  | 0.2          | 0.8          | 3.0                     | -0.3                  | -0.2                  | 0.4                 | 17.0  |           | 3月      |
| 0.2                                  | -1.3         | -0.4         | 0.9                     | -1.9                  | 0.8                   | 2.6                 | 8.6   |           | 4月      |
| 0.5                                  | -0.5         | 1.1          | 1.5                     | -1.3                  | 0.8                   | 1.8                 | 6.7   |           | 5月      |
| 0.0                                  | -2.0         | 0.8          | 1.2                     | 0.3                   | 0.0                   | 1.3                 | 5.0   |           | 6月      |
| 1.1                                  | -2.4         | 0.6          | 1.7                     | -1.1                  | 2.0                   | 1.1                 | 7.8   |           | 7月      |
| 1.6                                  | -1.0         | 0.6          | 1.8                     | -0.5                  | 2.4                   | 1.3                 | 0.0   |           | 8月 p    |
| 1.4                                  | -2.0         | 0.8          | 1.1                     | 0.4                   | 2.2                   | 1.8                 | -1.6  |           | 9月 p    |
| -0.3                                 | -2.7         | 0.7          | 1.3                     | -1.0                  | -0.2                  | 0.4                 | 6.3   |           | 10月 p   |

月次表 事業活動の産業（中分類）別売上高及び事業所・企業等の産業（中分類）別売上高、  
従業上の地位別事業従事者数

2019年10月速報

| 産 業                        | 事業活動の産業      |              | 事業所・企業等の産業 |             |             |                   |             |   |  |
|----------------------------|--------------|--------------|------------|-------------|-------------|-------------------|-------------|---|--|
|                            | 売上高<br>(百万円) | 売上高<br>(百万円) | 事業従事者数(人)  |             |             |                   |             |   |  |
|                            |              |              | 総数         | うち<br>常用雇用者 | 正社員・<br>正職員 | 正社員・<br>正職員<br>以外 | うち<br>臨時雇用者 | うち<br>別経営の<br>事業所・<br>企業等か<br>らの出向・<br>派遣 |  |
| 合計                         | 31,779,676   | 31,779,676   | 30,155,400 | 25,252,200  | 13,921,300  | 11,330,900        | 900,200     | 846,200                                   |  |
| サービス産業計                    | 30,890,376   | 31,761,052   | 30,148,600 | 25,245,900  | 13,916,900  | 11,329,000        | 900,100     | 845,900                                   |  |
| G 情報通信業                    | 4,595,952    | 4,806,397    | 1,956,600  | 1,657,800   | 1,432,300   | 225,600           | 12,000      | 196,400                                   |  |
| 37 通信業                     | 1,658,619    | 1,735,935    | 202,300    | 169,800     | 141,200     | 28,600            | 300         | 29,600                                    |  |
| 38 放送業                     | 307,451      | 355,707      | 82,500     | 61,900      | 50,300      | 11,600            | 600         | 16,700                                    |  |
| 39 情報サービス業                 | 1,858,387    | 1,941,689    | 1,302,300  | 1,123,800   | 993,800     | 129,900           | 5,400       | 122,300                                   |  |
| 40 インターネット付随サービス業          | 282,140      | 244,387      | 116,600    | 94,100      | 77,800      | 16,300            | 1,300       | 13,300                                    |  |
| 41 映像・音声・文字情報制作業           | 489,354      | 528,679      | 253,000    | 208,200     | 169,100     | 39,200            | 4,400       | 14,500                                    |  |
| H 運輸業、郵便業                  | 5,624,156    | 5,930,820    | 3,597,800  | 3,092,500   | 2,372,600   | 719,900           | 227,900     | 118,800                                   |  |
| 42 鉄道業                     | 617,612      | 762,693      | 257,400    | 248,600     | 228,500     | 20,100            | 1,800       | 5,500                                     |  |
| 43 道路旅客運送業                 | 281,813      | 277,381      | 518,700    | 465,300     | 353,500     | 111,900           | 10,400      | 9,100                                     |  |
| 44 道路貨物運送業                 | 2,143,303    | 2,298,245    | 2,002,500  | 1,676,000   | 1,296,100   | 379,800           | 178,900     | 54,100                                    |  |
| 45 水運業                     | 567,638      | 593,371      | 67,600     | 57,600      | 49,400      | 8,200             | 200         | 3,800                                     |  |
| 47 倉庫業                     | 338,125      | 320,522      | 186,600    | 162,700     | 89,500      | 73,200            | 3,300       | 12,700                                    |  |
| 48 運輸に附帯するサービス業            | 1,341,380    | 1,332,942    | 509,100    | 430,300     | 308,700     | 121,600           | 33,000      | 30,300                                    |  |
| 4* 航空運輸業、郵便業<br>(信書便事業を含む) | 334,285      | 345,666      | 55,900     | 52,000      | 46,800      | 5,200             | 200         | 3,300                                     |  |
| K 不動産業、物品賃貸業               | 3,764,761    | 3,932,922    | 1,642,600  | 1,050,300   | 665,900     | 384,400           | 20,900      | 53,000                                    |  |
| 68 不動産取引業                  | 817,989      | 814,543      | 340,900    | 233,100     | 182,300     | 50,900            | 2,600       | 15,000                                    |  |
| 69 不動産賃貸業・管理業              | 1,857,391    | 1,877,789    | 952,100    | 506,500     | 285,900     | 220,600           | 13,700      | 27,400                                    |  |
| 70 物品賃貸業                   | 1,089,380    | 1,240,591    | 349,600    | 310,700     | 197,800     | 112,900           | 4,500       | 10,600                                    |  |
| L 学術研究、専門・技術サービス業          | 2,432,812    | 2,479,490    | 1,791,500  | 1,393,300   | 1,093,200   | 300,100           | 21,900      | 85,400                                    |  |
| 72 専門サービス業<br>(他に分類されないもの) | 760,580      | 789,448      | 723,600    | 542,600     | 391,800     | 150,700           | 6,400       | 26,000                                    |  |
| 73 広告業                     | 730,279      | 745,701      | 141,100    | 116,700     | 98,300      | 18,300            | 3,800       | 9,300                                     |  |
| 74 技術サービス業<br>(他に分類されないもの) | 941,953      | 944,341      | 926,800    | 734,100     | 603,000     | 131,000           | 11,700      | 50,000                                    |  |
| M 宿泊業、飲食サービス業              | 2,346,903    | 2,405,081    | 5,530,500  | 4,520,900   | 1,027,000   | 3,493,900         | 204,500     | 49,100                                    |  |
| 75 宿泊業                     | 487,544      | 562,608      | 715,300    | 591,500     | 262,600     | 328,900           | 40,000      | 16,400                                    |  |
| 76 飲食店                     | 1,603,851    | 1,591,651    | 4,312,700  | 3,472,900   | 651,200     | 2,821,700         | 153,400     | 22,700                                    |  |
| 77 持ち帰り・配達飲食サービス業          | 255,507      | 250,822      | 502,500    | 456,500     | 113,200     | 343,300           | 11,100      | 9,900                                     |  |
| N 生活関連サービス業、娯楽業            | 3,618,228    | 3,671,869    | 2,540,000  | 1,905,700   | 823,700     | 1,082,000         | 86,500      | 65,800                                    |  |
| 78 洗濯・理容・美容・浴場業            | 449,206      | 452,165      | 1,151,800  | 739,800     | 369,700     | 370,100           | 19,300      | 15,900                                    |  |
| 79 その他の生活関連サービス業           | 865,066      | 857,014      | 449,200    | 350,200     | 188,200     | 162,000           | 26,100      | 15,000                                    |  |
| 80 娯楽業                     | 2,303,956    | 2,362,690    | 938,900    | 815,700     | 265,800     | 549,900           | 41,200      | 34,900                                    |  |
| O 教育、学習支援業                 | 310,597      | 300,528      | 1,055,800  | 865,000     | 292,300     | 572,800           | 43,200      | 9,900                                     |  |
| 82 その他の教育、学習支援業            | 310,597      | 300,528      | 1,055,800  | 865,000     | 292,300     | 572,800           | 43,200      | 9,900                                     |  |
| 82a うち社会教育、職業・教育支援施設       | 58,379       | 49,316       | 240,900    | 230,000     | 118,000     | 112,000           | 3,100       | 3,200                                     |  |
| 82b うち学習塾、教養・技能教授業         | 202,584      | 202,257      | 718,100    | 549,800     | 125,000     | 424,800           | 38,000      | 4,600                                     |  |
| P 医療、福祉                    | 4,798,921    | 4,795,921    | 8,233,200  | 7,513,300   | 4,540,500   | 2,972,800         | 135,300     | 120,400                                   |  |
| 83 医療業                     | 3,470,319    | 3,459,504    | 4,217,700  | 3,706,500   | 2,610,400   | 1,096,100         | 69,600      | 66,600                                    |  |
| 84 保健衛生業                   | 61,416       | 60,285       | 124,800    | 109,600     | 64,600      | 45,000            | 9,500       | 3,600                                     |  |
| 85 社会保険・社会福祉・介護事業          | 1,267,187    | 1,276,132    | 3,890,700  | 3,697,200   | 1,865,500   | 1,831,700         | 56,300      | 50,300                                    |  |
| R サービス業(他に分類されないもの)        | 3,398,048    | 3,438,023    | 3,800,500  | 3,247,100   | 1,669,500   | 1,577,600         | 147,800     | 147,100                                   |  |
| 88 廃棄物処理業                  | 392,235      | 403,604      | 334,100    | 283,900     | 226,800     | 57,100            | 4,500       | 8,400                                     |  |
| 89 自動車整備業                  | 272,390      | 268,417      | 279,300    | 191,200     | 156,700     | 34,500            | 3,200       | 9,500                                     |  |
| 90 機械等修理業(別掲を除く)           | 330,145      | 375,942      | 263,200    | 212,900     | 183,000     | 29,900            | 3,700       | 14,500                                    |  |
| 91 職業紹介・労働者派遣業             | 648,889      | 674,160      | 444,900    | 388,300     | 207,800     | 180,500           | 27,100      | 6,500                                     |  |
| 92 その他の事業サービス業             | 1,719,949    | 1,682,168    | 2,423,200  | 2,119,400   | 870,700     | 1,248,700         | 108,400     | 106,800                                   |  |
| 95 その他のサービス業               | 34,441       | 33,733       | 55,700     | 51,300      | 24,400      | 26,900            | 800         | 1,400                                     |  |
| その他の(注)                    | 889,299      | 18,624       | 6,800      | 6,200       | 4,300       | 1,900             | 100         | 300                                       |  |

- 1) 「学術・開発研究機関」を除く。
- 2) 「純粹持株会社」を除く。
- 3) 「家事サービス業」を除く。
- 4) 「学校教育」を除く。
- 5) 「保健所」を除く。
- 6) 「社会保険事業団体」及び「福祉事務所」を除く。
- 7) 「政治・経済・文化団体」、「宗教」及び「外国公務」を除く。

注) 表頭が「事業所・企業等の産業」の場合は、表側の「その他」は、「サービス産業以外」である。

# サービス産業動向調査（月次調査）の概要

## 1 調査の目的

サービス産業の生産・雇用等の状況を把握し、GDPの四半期別速報（QE）を始めとする各種経済指標の精度向上等に資することを目的としています。

なお、調査は、サービス産業の毎月の動向を明らかにする月次調査と詳細な産業分類別及び地域別の状況を年次で把握する拡大調査からなります。以下、月次調査について記述します。

## 2 調査の対象

調査は、平成26年経済センサス - 基礎調査時に存在した事業所・企業等の中から、次に掲げる産業を主産業とする全国の事業所・企業等のうち、統計的手法によって選定された約38,000事業所・企業等（事業所：約25,000、企業等：約13,000）を対象に行っています。

〈サービス産業の範囲〉

この調査におけるサービス産業の範囲は、日本標準産業分類（平成25年10月改定）における「G情報通信業」、「H運輸業、郵便業」、「K不動産業、物品賃貸業」、「L学術研究、専門・技術サービス業」、「M宿泊業、飲食サービス業」、「N生活関連サービス業、娯楽業」、「O教育、学習支援業」、「P医療、福祉」、「Rサービス業（他に分類されないもの）」です。

なお、「学術・開発研究機関」、「純粋持株会社」、「家事サービス業」、「学校教育」、「保健所」、「社会保険事業団体」、「福祉事務所」、「政治・経済・文化団体」、「宗教」及び「外国公務」を調査対象から除外しています。また、中分類ごとに設けられている小分類「管理、補助的経済活動を行う事業所」に属する事業所を除きます。

※「企業」とは、事業活動を行う法人（外国の会社を除く。）及び個人経営の事業所をいいます。

「企業等」とは、企業と、国・地方公共団体が運営する公営企業等を一部含めたものをいいます。

## 3 抽出方法

### (1) 企業等（全数調査）

次のア又はイに該当する企業等をしつ皆層とし、交替を行わず継続的に調査します。

ア 次の産業を主産業とする企業等

(ア)小分類「371固定電気通信業」、(イ)同「372移動電気通信業」、(ウ)同「381公共放送業（有線放送業を除く）」、(エ)中分類「42鉄道業」、(カ)同「46航空運輸業」、(キ)同「49郵便業（信書便事業を含む）」

イ ア以外で、資本金・出資金・基金が1億円以上の企業

### (2) 事業所（全数調査又は標本調査）

上記(1)ア(ア)から(キ)までに掲げる産業以外のサービス産業を主産業とする事業所を以下のとおり抽出します。ただし、上記(1)に該当する企業等に属する事業所は除きます。

ア 全数調査

一定規模以上の事業所をしつ皆層とし、交替を行わず継続的に調査します。

イ 標本調査

上記ア以外の事業所を標本層（産業分類及び事業従事者規模による層化抽出）とします。調査結果の安定性及び前年同月比結果等の精度向上を図る観点から、原則として2年間継続して調査します。

## 4 調査事項

「事業所・企業等の月間売上高」を調査しており、企業等については、事業活動別にこれらを調査しています。また、「事業所・企業等の月末の事業従事者数及びその内訳」も調査しています。

## 5 調査の方法

調査は、民間調査機関に委託し、調査対象事業所・企業等の事業主又は事業主に代わる者が配布された調査票に記入することにより実施しています。調査票の配布・回収は、郵送調査又はオンライン調査により行っています。

## 6 調査結果

### (1) 公表時期

調査結果は、速報及び確報により公表します。

速報：原則、調査月の翌々月の下旬に公表

確報：原則、調査月の5か月後の下旬に公表

### (2) 結果の利用に当たっての留意事項

この調査は、平成26年経済センサス - 基礎調査を基本とし、調査結果に抽出率の逆数を乗じて推定しており、結果数値には標本誤差が含まれます。調査の実施に当たっては、平成26年経済センサス - 基礎調査後に新設等され調査対象と判明した事業所・企業等についても、調査対象又は調査対象候補としています。また、調査対象事業所が廃業した場合は代替の事業所を選定して調査対象としています。

また、集計期限内に調査票が回収できない事業所についても、一定の統計的手法により結果を推定しており、それにより生ずる誤差も含まれます。

参 考

第三次産業におけるサービス産業動向調査の調査対象産業

□ : サービス産業動向調査の対象

■ : サービス産業動向調査の対象外

| 産 業 分 類                 | 平成26年経済センサス - 基礎調査結果 |           |
|-------------------------|----------------------|-----------|
|                         | 事業所数 (千事業所)          | 従業者数 (千人) |
| F 電気・ガス・熱供給・水道業         | 9                    | 279       |
| G 情報通信業                 | 66                   | 1,631     |
| 37 通 信 業                | 4                    | 154       |
| 38 放 送 業                | 2                    | 68        |
| 39 情報サービス業              | 36                   | 1,074     |
| 40 インターネット附属サービス業       | 5                    | 83        |
| 41 映像・音声・文字情報制作業        | 19                   | 251       |
| H 運輸業, 郵便業              | 135                  | 3,284     |
| 42 鉄 道 業                | 5                    | 252       |
| 43 道路旅客運送業              | 25                   | 560       |
| 44 道路貨物運送業              | 72                   | 1,714     |
| 45 水 運 業                | 3                    | 50        |
| 46 航空運輸業                | 1                    | 55        |
| 47 倉 庫 業                | 10                   | 198       |
| 48 運輸に附帯するサービス業         | 18                   | 371       |
| 49 郵便業 (信書便事業を含む)       | 0                    | 85        |
| I 卸売業, 小売業              | 1,407                | 12,033    |
| J 金融業, 保険業              | 87                   | 1,513     |
| K 不動産業, 物品賃貸業           | 385                  | 1,496     |
| 68 不動産取引業               | 66                   | 323       |
| 69 不動産賃貸業・管理業           | 288                  | 861       |
| 70 物品賃貸業                | 32                   | 312       |
| L 学術研究, 専門・技術サービス業      | 232                  | 1,891     |
| 71 学術・開発研究機関            | 7                    | 293       |
| 72 専門サービス業 (他に分類されないもの) | 117                  | 640       |
| 73 広 告 業                | 10                   | 125       |
| 74 技術サービス業 (他に分類されないもの) | 99                   | 833       |
| M 宿泊業, 飲食サービス業          | 728                  | 5,521     |
| 75 宿 泊 業                | 52                   | 697       |
| 76 飲 食 店                | 620                  | 4,231     |
| 77 持ち帰り・配達飲食サービス業       | 56                   | 592       |
| N 生活関連サービス業, 娯楽業        | 490                  | 2,540     |
| 78 洗濯・理容・美容・浴場業         | 371                  | 1,186     |
| 79 その他の生活関連サービス業 1)     | 57                   | 433       |
| 80 娯 楽 業                | 61                   | 922       |
| O 教育, 学習支援業             | 224                  | 3,142     |
| 81 学 校 教 育              | 57                   | 2,188     |
| 82 その他の教育, 学習支援業        | 167                  | 954       |
| P 医療, 福祉                | 447                  | 7,932     |
| 83 医 療 業                | 259                  | 4,046     |
| 84 保 健 衛 生              | 5                    | 135       |
| 85 社会保険・社会福祉・介護事業       | 183                  | 3,752     |
| Q 複 合 サ ー ビ ス 事 業       | 35                   | 519       |
| R サービス業 (他に分類されないもの)    | 365                  | 4,746     |
| 88 廃 棄 物 処 理 業          | 23                   | 325       |
| 89 自 動 車 整 備 業          | 58                   | 264       |
| 90 機械等修理業 (別掲を除く)       | 30                   | 237       |
| 91 職業紹介・労働者派遣業          | 18                   | 948       |
| 92 その他の事業サービス業          | 85                   | 2,375     |
| 93 政治・経済・文化団体           | 50                   | 276       |
| 94 宗 教                  | 93                   | 265       |
| 95 その他のサービス業            | 8                    | 56        |
| 96 外 国 公 務              | -                    | -         |
| S 公務 (他に分類されるものを除く)     | 40                   | 1,897     |
| 第 三 次 産 業 計             | 4,651                | 48,424    |
| うちサービス産業動向調査の対象 2)      | 2,853                | 28,836    |

注1) 「家事サービス」を除く。

注2) 「純粋持株会社」、「保健所」、「社会保険事業団体」、「福祉事務所」及び中分類ごとに設けられている小分類「管理, 補助的経済活動を行う事業所」を除く。

出典：平成26年経済センサス - 基礎調査結果 (総務省統計局)

調査対象産業に含まれる主な業種

| 産業分類                          | 主な業種   |
|-------------------------------|--|
| <b>G 情報通信業</b>                |  |
| 37 通信業                        | 固定電気通信業 / 移動電気通信業  |
| 38 放送業                        | 公共放送業 / 民間放送業 / 有線放送業  |
| 39 情報サービス業                    | ソフトウェア業 / 情報処理・提供サービス業   |
| 40 インターネット附随サービス業             | インターネット附随サービス業   |
| 41 映像・音声・文字情報制作業              | 映像情報制作・配給業 / 音声情報制作業 / 新聞業 / 出版業 / 広告制作業   |
| <b>H 運輸業, 郵便業</b>             |  |
| 42 鉄道業                        | 鉄道業  |
| 43 道路旅客運送業                    | 一般乗合旅客自動車運送業 / 一般乗用旅客自動車運送業 / 一般貸切旅客自動車運送業   |
| 44 道路貨物運送業                    | 一般貨物自動車運送業 / 特定貨物自動車運送業 / 貨物軽自動車運送業 / 集配利用運送業  |
| 45 水運業                        | 外航海運業 / 沿海海運業 / 内陸水運業 / 船舶貸渡業  |
| 47 倉庫業                        | 倉庫業 / 冷蔵倉庫業  |
| 48 運輸に附帯するサービス業               | 港湾運送業 / 貨物運送取扱業 / 運送代理店 / こん包業 / 運輸施設提供業   |
| 4* 航空運輸業, 郵便業(信書便事業を含む)       | 航空運送業 / 航空機使用業 / 郵便業(信書便事業を含む)   |
| <b>K 不動産業, 物品賃貸業</b>          |  |
| 68 不動産取引業                     | 建物売買業, 土地売買業 / 不動産代理業・仲介業  |
| 69 不動産賃貸業・管理業                 | 不動産賃貸業 / 貸家業, 貸問業 / 駐車場業 / 不動産管理業  |
| 70 物品賃貸業                      | 各種物品賃貸業 / 産業用機械器具賃貸業 / 事務用機械器具賃貸業 / 自動車賃貸業 / スポーツ・娯楽用品賃貸業  |
| <b>L 学術研究, 専門・技術サービス業 1)</b>  |  |
| 72 専門サービス業(他に分類されないもの) 2)     | 法律事務所, 特許事務所 / 公証人役場, 司法書士事務所, 土地家屋調査士事務所 / 行政書士事務所 / 公認会計士事務所, 税理士事務所 / 社会保険労務士事務所 / デザイン業 / 著述・芸術家業 / 経営コンサルタント業 |
| 73 広告業                        | 広告業  |
| 74 技術サービス業(他に分類されないもの)        | 獣医業 / 土木建築サービス業 / 機械設計業 / 商品・非破壊検査業 / 計量証明業 / 写真業  |
| <b>M 宿泊業, 飲食サービス業</b>         |  |
| 75 宿泊業                        | 旅館, ホテル / 簡易宿所 / 下宿業   |
| 76 飲食店                        | 食堂, レストラン / 専門料理店 / そば・うどん店 / すし店 / 酒場, ビヤホール / バー, キャバレー, ナイトクラブ / 喫茶店  |
| 77 持ち帰り・配達飲食サービス業             | 持ち帰り飲食サービス業 / 配達飲食サービス業  |
| <b>N 生活関連サービス業, 娯楽業</b>       |  |
| 78 洗濯・理容・美容・浴場業               | 洗濯業 / 理容業 / 美容業 / 一般公衆浴場業  |
| 79 その他の生活関連サービス業 3)           | 旅行業 / 衣服裁縫修理業 / 物品預り業 / 火葬・墓地管理業 / 冠婚葬祭業   |
| 80 娯楽業                        | 映画館 / 興行場, 興行団 / 競輪・競馬等の競走場, 競技団 / スポーツ施設提供業 / 公園, 遊園地 / 遊戯場   |
| <b>O 教育, 学習支援業 4)</b>         |  |
| 82 その他の教育, 学習支援業              |  |
| 82a 社会教育, 職業・教育支援施設           | 社会教育 / 職業・教育支援施設   |
| 82b 学習塾, 教養・技能教授業             | 学習塾 / 教養・技能教授業   |
| <b>P 医療, 福祉</b>               |  |
| 83 医療業                        | 病院 / 一般診療所 / 歯科診療所 / 助産・看護業 / 療術業  |
| 84 保健衛生 5)                    | 健康相談施設   |
| 85 社会保険・社会福祉・介護事業 6)          | 児童福祉事業 / 老人福祉・介護事業 / 障害者福祉事業   |
| <b>R サービス業(他に分類されないもの) 7)</b> |  |
| 88 廃棄物処理業                     | 一般廃棄物処理業 / 産業廃棄物処理業  |
| 89 自動車整備業                     | 自動車整備業   |
| 90 機械等修理業(別掲を除く)              | 機械修理業 / 電気機械器具修理業 / 表具業  |
| 91 職業紹介・労働者派遣業                | 職業紹介業 / 労働者派遣業   |
| 92 その他の事業サービス業                | 速記・ワープロ入力・複写業 / 建物サービス業 / 警備業  |
| 95 その他のサービス業                  | 集会場 / と畜場  |

注 1) 「学術・開発研究機関」を除く。

注 2) 「純粋持株会社」を除く。

注 3) 「家事サービス業」を除く。

注 4) 「学校教育」を除く。

注 5) 「保健所」を除く。

注 6) 「社会保険事業団体」及び「福祉事務所」を除く。

注 7) 「政治・経済・文化団体」、「宗教」及び「外国公務」を除く。

[今後の公表予定]

| 公表予定日         | 速報                        | 確報                     |
|---------------|---------------------------|------------------------|
| 2020年1月31日(金) | 2019年11月分                 | 2019年8月分               |
| 2月28日(金)      | 2019年12月分<br>2019年10～12月期 | 2019年9月分<br>2019年7～9月期 |
| 3月31日(火)      | 2020年1月分                  | 2019年10月分              |

〈内容に関する問合せ先〉



## 総務省統計局

統計調査部 経済統計課動向統計審査発表係

〒162-8668 東京都新宿区若松町19番1号

電話 : (03) 5273-1170

FAX : (03) 5273-1498

Eメール : e-shinsa@soumu.go.jp

・ホームページURL <https://www.stat.go.jp/data/mssi/index.html>

・この冊子は、次のURLからダウンロードできます。

<https://www.stat.go.jp/data/mssi/kekka/index.html>

サービス産業動向調査

検索

・政府統計の総合窓口 (e-Stat) <https://www.e-stat.go.jp/>

### 【お願い】

- ・本調査の統計データを引用・転載する場合には、必ず、出典（「サービス産業動向調査結果」（総務省統計局））の表記をお願いします。
- ・サービス産業動向調査結果を引用・転載された場合はお手数ですが、使用目的及び掲載先を経済統計課動向統計審査発表係（e-shinsa@soumu.go.jp）まで御連絡ください。御連絡いただいた情報は、利用者の皆様に有用性の高い統計を提供するために利用させていただきます。御協力をお願いします。