

「サービス産業動向調査」
平成30年12月分結果（速報）
平成30年10～12月期結果（速報）

平成30年12月分結果

1. サービス産業の売上高[※]

▶ 月間売上高は、33.8兆円。前年同月比1.5%の増加。

(11月の前年同月比(2.2%)に比べ、0.7ポイント低下。)

- ・増加：「情報通信業」、「学術研究，専門・技術サービス業」など6産業
- ・減少：「生活関連サービス業，娯楽業」、「宿泊業，飲食サービス業」

2. サービス産業の事業従事者数^{※※}

▶ 事業従事者数は、3074万人。前年同月比0.3%の増加。

- ・増加：「情報通信業」、「教育，学習支援業」など5産業
- ・減少：「学術研究，専門・技術サービス業」、「宿泊業，飲食サービス業」など4産業

※ 事業活動別の集計であり、「産業」は事業活動ごとに分類

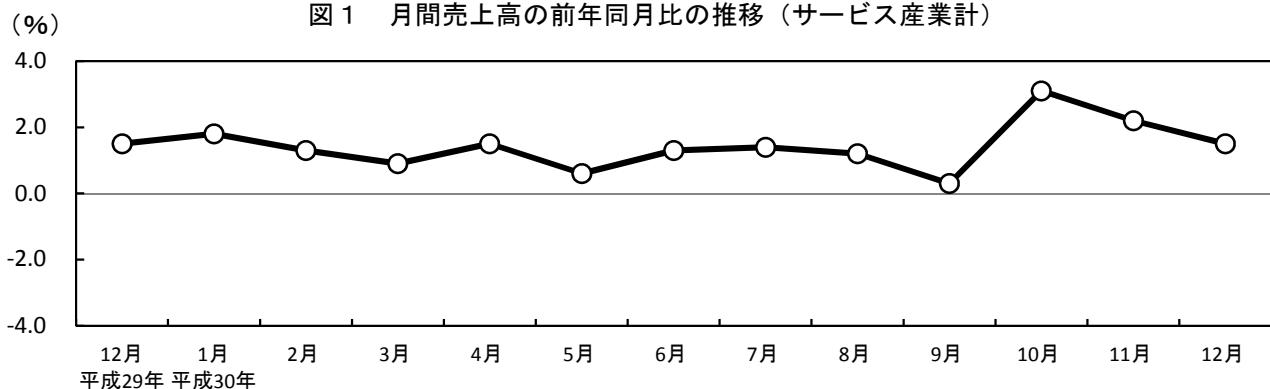
※※ 事業所・企業等を単位とした集計であり、「産業」は主要な事業活動により分類

1 サービス産業の売上高（事業活動別の集計）

(1) 月間売上高の推移

12月の月間売上高は、33.8兆円。前年同月比1.5%の増加。

図1 月間売上高の前年同月比の推移（サービス産業計）



	平成29年		平成30年											
	12月	1月	1月	2月	3月	4月	5月	6月	7月	8月	9月	10月	11月	12月
前年同月比(%)	1.5	1.8	1.3	0.9	1.5	0.6	1.3	1.4	1.2	0.3	3.1	2.2	1.5	
前年同月比の前月差(ポイント)	-1.0	0.3	-0.5	-0.4	0.6	-0.9	0.7	0.1	-0.2	-0.9	2.8	-0.9	-0.7	

注) 平成29年1月に標本交替を行ったため、29年の前年同月比については、この変更により生じた変動を調整した値(28年の実数を調整した値)で計算している。以下同じ。

(2) 産業別月間売上高

- ・増加：「情報通信業」（5.4兆円、前年同月比3.9%増）、「学術研究，専門・技術サービス業」（3.3兆円、同3.3%増）など6産業
- ・減少：「生活関連サービス業，娯楽業」（4.1兆円、同1.5%減）、「宿泊業，飲食サービス業」（2.5兆円、同0.2%減）

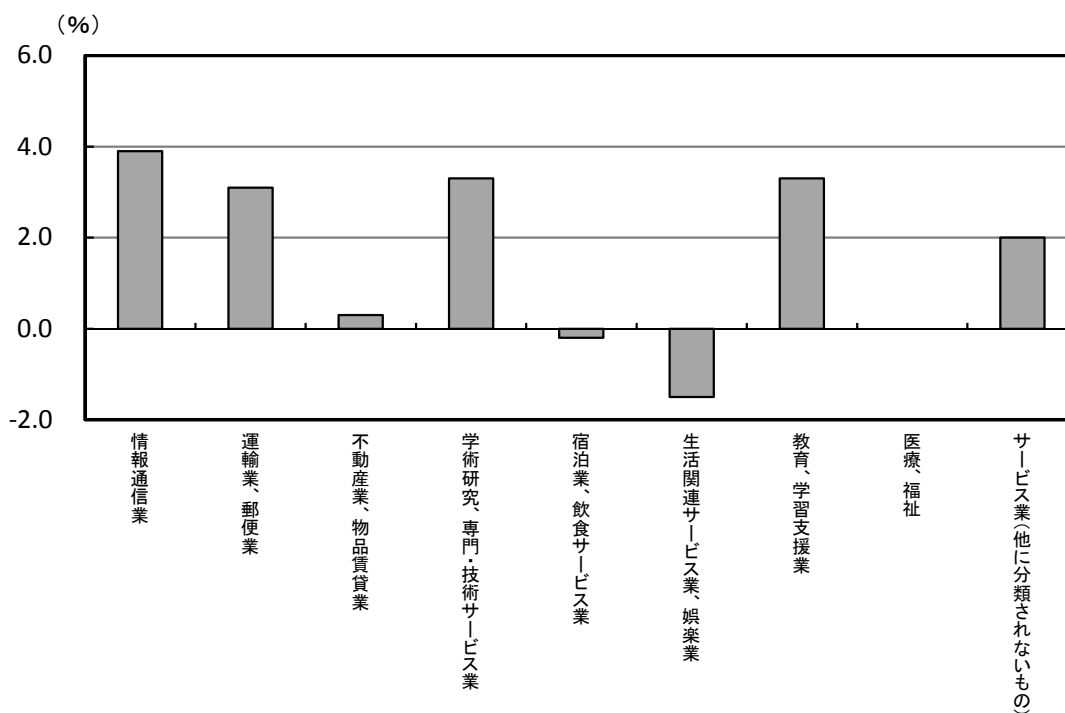
表1 月間売上高—産業大分類別（平成30年12月）

産業(大分類)	実数(百万円)	前年同月比(%)	寄与度(参考)
サービス産業計	33,820,739	1.5	1.5
情報通信業	5,385,575	3.9	0.60
運輸業，郵便業	6,030,139	3.1	0.54
不動産業，物品賃貸業	3,874,555	0.3	0.03
学術研究，専門・技術サービス業 1)	3,338,051	3.3	0.32
宿泊業，飲食サービス業	2,523,191	-0.2	-0.01
生活関連サービス業，娯楽業 2)	4,077,688	-1.5	-0.19
教育，学習支援業 3)	352,619	3.3	0.03
医療，福祉 4)	4,842,054	0.0	0.00
サービス業(他に分類されないもの) 5)	3,396,867	2.0	0.20

注1)「学術・開発研究機関」及び「純粋持株会社」を除く。注2)「家事サービス業」を除く。注3)「学校教育」を除く。

注4)「保健所」、「社会保険事業団体」及び「福祉事務所」を除く。注5)「政治・経済・文化団体」、「宗教」及び「外国公務」を除く。以下同じ。

図2 月間売上高の前年同月比—産業大分類別（平成30年12月）

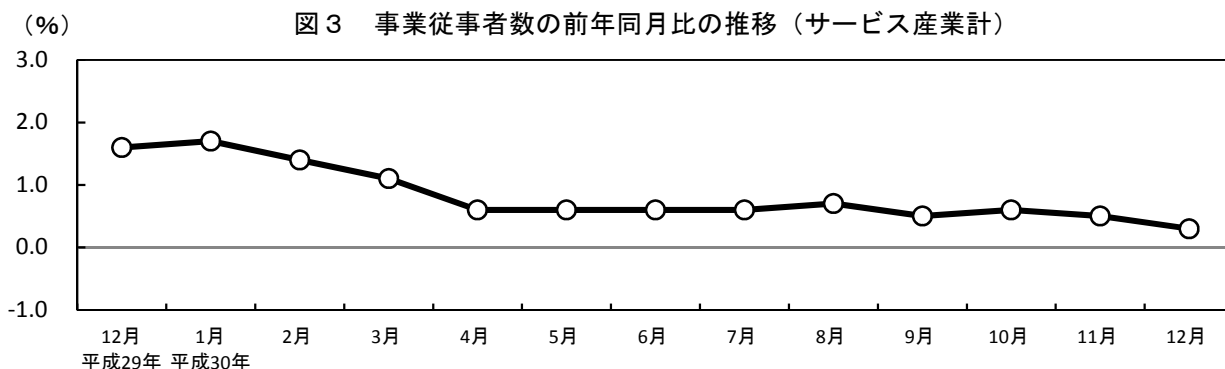


2 サービス産業の事業従事者数（事業所・企業等単位の集計）

(1) 事業従事者数の推移

12月の事業従事者数は、3074万人。前年同月比0.3%の増加。

図3 事業従事者数の前年同月比の推移（サービス産業計）



	平成29年		平成30年											
	12月	1月	2月	3月	4月	5月	6月	7月	8月	9月	10月	11月	12月	
前年同月比(%)	1.6	1.7	1.4	1.1	0.6	0.6	0.6	0.6	0.7	0.5	0.6	0.5	0.3	
前年同月比の前月差(ポイント)	0.1	0.1	-0.3	-0.3	-0.5	0.0	0.0	0.0	0.1	-0.2	0.1	-0.1	-0.2	

(2) 産業別事業従事者数

- ・増加：「情報通信業」（195万人、前年同月比2.2%増）、「教育、学習支援業」（105万人、同1.8%増）など5産業
- ・減少：「学術研究、専門・技術サービス業」（179万人、同0.7%減）、「宿泊業、飲食サービス業」（570万人、同0.6%減）など4産業

表2 事業従事者数－産業大分類別（平成30年12月）

産業(大分類)	実数(千人)	前年同月比(%)	寄与度(参考)
サービス産業計	30,739	0.3	0.3
情報通信業	1,951	2.2	0.14
運輸業、郵便業	3,612	-0.3	-0.04
不動産業、物品賃貸業	1,596	0.7	0.04
学術研究、専門・技術サービス業	1,792	-0.7	-0.04
宿泊業、飲食サービス業	5,700	-0.6	-0.12
生活関連サービス業、娯楽業	2,607	0.1	0.01
教育、学習支援業	1,049	1.8	0.06
医療、福祉	8,516	1.2	0.33
サービス業(他に分類されないもの)	3,915	-0.3	-0.04

図4 事業従事者数の前年同月比－産業大分類別（平成30年12月）

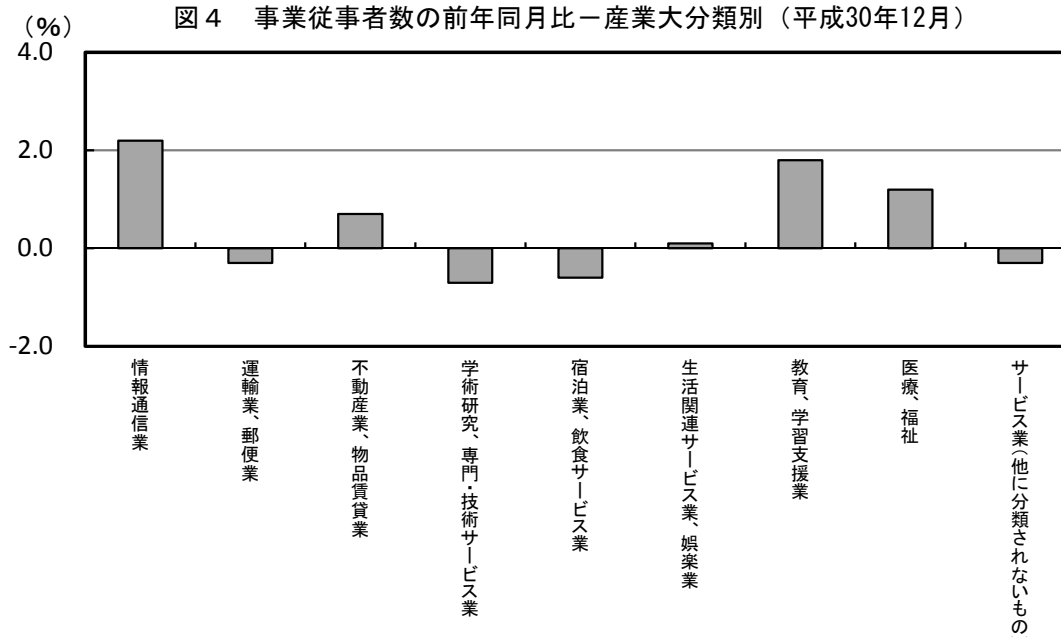


表3 月間売上高及び事業従事者数－産業中分類別（平成30年12月）

産業（中分類）	事業活動別の集計		事業所・企業等単位の集計	
	月間売上高		事業従事者数	
	実数（百万円）	前年同月比（%）	実数（千人）	前年同月比（%）
サービス産業計	33,820,739	1.5	30,739	0.3
情報通信業	5,385,575	3.9	1,951	2.2
通信業	1,675,303	3.6	194	6.8
放送業	332,769	-0.8	82	0.0
情報サービス業	2,468,119	4.4	1,306	2.2
インターネット附随サービス業	316,063	16.5	99	6.8
映像・音声・文字情報制作業	593,321	-0.6	270	-1.7
運輸業，郵便業	6,030,139	3.1	3,612	-0.3
鉄道業	710,710	3.2	265	-1.1
道路旅客運送業	296,817	-3.2	562	-0.1
道路貨物運送業	2,520,649	5.3	1,996	-0.5
水運業	560,515	-3.8	58	2.1
倉庫業	365,085	2.3	207	-1.3
運輸に附帯するサービス業	1,271,682	4.3	469	0.4
航空運輸業，郵便業（信書便事業を含む）	304,681	0.6	55	5.2
不動産業，物品賃貸業	3,874,555	0.3	1,596	0.7
不動産取引業	1,047,123	-4.6	325	-0.2
不動産賃貸業・管理業	1,760,390	3.4	931	0.6
物品賃貸業	1,067,043	0.2	340	2.0
学術研究，専門・技術サービス業 ¹⁾	3,338,051	3.3	1,792	-0.7
専門サービス業（他に分類されないもの） ²⁾	846,183	3.6	725	0.4
広告業	1,014,712	-2.5	156	0.8
技術サービス業（他に分類されないもの）	1,477,156	7.4	912	-1.8
宿泊業，飲食サービス業	2,523,191	-0.2	5,700	-0.6
宿泊業	447,897	-1.6	751	-2.1
飲食店	1,849,957	0.5	4,433	-0.7
持ち帰り・配達飲食サービス業	225,338	-2.2	516	1.7
生活関連サービス業，娯楽業	4,077,688	-1.5	2,607	0.1
洗濯・理容・美容・浴場業	489,136	-0.5	1,189	0.0
その他の生活関連サービス業 ³⁾	711,201	-3.9	445	0.7
娯楽業	2,877,351	-1.0	973	-0.1
教育，学習支援業 ⁴⁾	352,619	3.3	1,049	1.8
うち社会教育，職業・教育支援施設	53,881	-2.0	251	1.8
うち学習塾，教養・技能教授業	233,516	5.2	712	1.9
医療，福祉	4,842,054	0.0	8,516	1.2
医療業	3,415,409	-0.2	4,326	0.5
保健衛生 ⁵⁾	46,397	1.0	114	4.7
社会保険・社会福祉・介護事業 ⁶⁾	1,380,247	0.5	4,077	1.8
サービス業（他に分類されないもの） ⁷⁾	3,396,867	2.0	3,915	-0.3
廃棄物処理業	404,125	0.1	352	-0.4
自動車整備業	224,223	1.3	255	-0.4
機械等修理業（別掲を除く）	433,174	-3.1	266	-1.8
職業紹介・労働者派遣業	550,482	0.1	401	-0.9
その他の事業サービス業	1,742,837	4.6	2,585	-0.1
その他のサービス業	42,026	4.2	57	0.0

注1) 「学術・開発研究機関」を除く。

注2) 「純粋持株会社」を除く。

注3) 「家事サービス業」を除く。

注4) 「学校教育」を除く。

注5) 「保健所」を除く。

注6) 「社会保険事業団体」及び「福祉事務所」を除く。

注7) 「政治・経済・文化団体」、「宗教」及び「外国公務」を除く。

表1 売上高及び事業従事者数－産業中分類別（平成30年10～12月期）

産業（中分類）	事業活動別の集計		事業所・企業等単位の集計	
	月間売上高（四半期平均）		事業従事者数（四半期平均）	
	実数（百万円）	前年同期比（%）	実数（千人）	前年同期比（%）
サービス産業計	32,458,016	2.3	30,712	0.5
情報通信業	4,910,177	3.9	1,948	2.1
通信業	1,668,400	3.9	193	6.5
放送業	327,610	0.7	82	-0.1
情報サービス業	2,064,258	3.8	1,306	2.1
インターネット附随サービス業	297,231	17.3	96	3.6
映像・音声・文字情報制作業	552,678	-0.1	271	-1.2
運輸業，郵便業	5,949,938	4.2	3,593	0.2
鉄道業	688,544	1.3	262	-0.9
道路旅客運送業	300,927	-2.8	562	-0.3
道路貨物運送業	2,470,439	7.3	1,980	0.4
水運業	561,663	-2.5	59	2.1
倉庫業	360,021	3.3	206	-1.8
運輸に附帯するサービス業	1,248,812	5.2	469	1.2
航空運輸業，郵便業（信書便事業を含む）	319,532	3.8	55	5.4
不動産業，物品賃貸業	3,723,243	1.0	1,594	0.7
不動産取引業	922,108	-3.8	325	-0.3
不動産賃貸業・管理業	1,739,054	3.4	931	0.8
物品賃貸業	1,062,081	1.7	338	1.5
学術研究，専門・技術サービス業 ¹⁾	2,938,506	3.4	1,797	-0.5
専門サービス業（他に分類されないもの） ²⁾	804,211	5.0	725	0.6
広告業	951,249	-1.5	156	1.0
技術サービス業（他に分類されないもの）	1,183,047	6.5	915	-1.6
宿泊業，飲食サービス業	2,354,129	0.0	5,674	-0.4
宿泊業	459,590	-3.0	747	-2.0
飲食店	1,676,068	1.0	4,416	-0.3
持ち帰り・配達飲食サービス業	218,470	-0.7	511	1.4
生活関連サービス業，娯楽業	3,975,735	-1.8	2,626	0.0
洗濯・理容・美容・浴場業	460,344	-0.2	1,190	-0.2
その他の生活関連サービス業 ³⁾	778,948	-1.5	446	0.4
娯楽業	2,736,443	-2.1	991	0.0
教育，学習支援業 ⁴⁾	335,762	3.2	1,048	2.3
うち社会教育，職業・教育支援施設	58,610	-7.2	252	2.4
うち学習塾，教養・技能教授業	222,293	6.9	711	2.5
医療，福祉	4,883,614	2.1	8,523	1.2
医療業	3,439,880	2.0	4,329	0.6
保健衛生 ⁵⁾	57,481	2.3	118	5.3
社会保険・社会福祉・介護事業 ⁶⁾	1,386,254	2.1	4,076	1.8
サービス業（他に分類されないもの） ⁷⁾	3,386,912	3.8	3,910	-0.2
廃棄物処理業	413,224	5.4	351	-0.2
自動車整備業	223,684	2.0	256	-0.2
機械等修理業（別掲を除く）	427,392	-0.9	265	-2.4
職業紹介・労働者派遣業	567,487	5.1	399	-1.2
その他の事業サービス業	1,714,325	4.6	2,584	0.2
その他のサービス業	40,799	2.6	56	-0.9

注1) 「学術・開発研究機関」を除く。

注2) 「純粋持株会社」を除く。

注3) 「家事サービス業」を除く。

注4) 「学校教育」を除く。

注5) 「保健所」を除く。

注6) 「社会保険事業団体」及び「福祉事務所」を除く。

注7) 「政治・経済・文化団体」、「宗教」及び「外国公務」を除く。

統 計 表

[時系列]	第1表	事業活動の産業（中分類）別売上高
	第2表	事業所・企業等の産業（中分類）別事業従事者数
[月次]	表	事業活動の産業（中分類）別売上高及び事業所・企業等の産業（中分類）別売上高、 従業上の地位別事業従事者数（平成30年12月分）
[四半期]	表	事業活動の産業（中分類）別売上高及び事業所・企業等の産業（中分類）別売上高、 従業上の地位別事業従事者数（平成30年10～12月期）

【利用上の注意】

- ・結果数値は表章単位未満を四捨五入（事業従事者数は百人未満を四捨五入）しているため、総数と内訳の合計とは必ずしも一致しない。
- ・四半期及び年は、それぞれ、当該3か月又は12か月の四捨五入前の月間数値の平均を四捨五入（事業従事者数は百人未満を四捨五入）しているため、各月の結果数値の平均とは必ずしも一致しない。
- ・調査票の欠測値や回答内容の矛盾などについて精査し、経済センサスや客体の公開情報等を基に、補足訂正を行った上で結果数値を推計している。
- ・母集団情報である平成26年経済センサス-基礎調査において、東日本大震災（平成23年3月11日に発生した東北地方太平洋沖地震及びこれに伴う原子力発電所の事故による災害をいう。）に関して原子力災害対策特別措置法（平成11年法律第156号）第20条第2項の規定に基づき原子力災害対策本部長が設定した帰還困難区域又は居住制限区域については、調査対象地域から除外しているため、本調査における結果においても含まれていない。

<時系列 第1表及び第2表について>

- ・「p」が付された年月の結果数値は、速報値である。
- ・サービス産業動向調査では、2年ごとに標本交替を行っている。このため、時系列第1表及び第2表に掲載するデータについては、その水準変化・動向を的確に把握するため、この標本交替により生じる変動を過去に遡って調整している。なお、本冊子掲載の平成28年以前のデータは、平成29年1月分の速報値に基づいた調整値である。

【用語の解説】

- ・「売上高」：サービスの提供や物品の販売の対価として得られたもの（消費税等の間接税を含む。）で、仕入高や給与などの経費を差し引く前の金額である。
- ・「事業従事者」：当該事業所・企業等で実際に働いている人（「出向又は派遣として他の企業などで働いている人」を含まず、「他の企業などから来て（出向又は派遣）この事業所・企業等で働いている人」を含む。）をいう。
- ・「事業所・企業等の産業」：事業所・企業等を単位とした産業分類である。企業等においては傘下事業所を含めた当該企業等全体の主要な事業活動、事業所においては当該事業所の主要な事業活動により分類している。
- ・「事業活動の産業」：事業所・企業等が行う事業活動を単位とした産業分類である。企業等においては個々の事業活動ごとに、事業所においては、単一の事業活動を行っているのみなし、当該事業所の主要な事業活動により分類している。

時系列 第1表 事業活動の産業

年 月	合計	サービス産業計	G						
			情報通信業	37 通信業	38 放送業	39 情報サービス業	40 インターネット 附随サービス業	41 映像・音声・ 文字情報制作業	
実数(百万円)※									
年平均									
平成25年	30,004,156	29,365,720	4,358,836	1,478,258	305,462	1,788,383	207,135	564,510	
平成26年	30,550,709	29,996,563	4,513,519	1,518,632	319,308	1,894,127	208,694	559,507	
平成27年	31,462,251	30,716,856	4,653,095	1,507,465	319,304	2,011,654	224,759	578,767	
平成28年	31,737,986	30,873,651	4,741,090	1,533,021	322,732	2,058,360	252,495	562,940	
平成29年	32,320,405	31,459,871	4,802,571	1,556,312	318,909	2,112,093	269,405	546,211	
平成30年 ^p	32,867,105	31,906,292	4,960,016	1,653,361	323,235	2,162,201	275,143	546,076	
四半期平均									
平成29年 10～12月期	32,580,320	31,737,123	4,726,116	1,605,917	325,415	1,988,015	253,500	553,270	
平成30年 1～3月期	33,516,183	32,491,220	5,411,494	1,696,557	330,018	2,513,492	264,692	606,735	
4～6月期	31,899,687	30,998,778	4,643,077	1,624,577	315,145	1,934,000	261,409	507,946	
7～9月期	32,681,164	31,677,155	4,875,315	1,623,909	320,168	2,137,051	277,240	516,946	
10～12月期 ^p	33,371,384	32,458,016	4,910,177	1,668,400	327,610	2,064,258	297,231	552,678	
月次									
平成28年 12月	33,762,177	32,825,182	5,134,702	1,588,337	332,260	2,345,663	281,879	585,137	
平成29年 1月	30,094,807	29,320,583	4,459,039	1,565,151	317,377	1,815,926	249,735	510,850	
2月	30,300,033	29,444,439	4,582,481	1,563,180	299,583	1,896,438	252,139	571,142	
3月	38,677,945	37,451,686	6,729,111	1,681,034	357,862	3,622,279	322,801	745,135	
4月	31,102,822	30,330,283	4,298,505	1,503,485	315,376	1,703,574	241,724	534,345	
5月	31,040,193	30,268,305	4,277,478	1,491,568	309,847	1,736,869	261,178	478,016	
6月	32,223,859	31,367,469	4,887,954	1,502,754	305,733	2,283,601	280,732	515,134	
7月	31,757,927	30,946,355	4,445,473	1,512,276	315,567	1,835,090	274,684	507,856	
8月	31,810,131	31,006,807	4,418,272	1,502,195	307,164	1,831,489	284,899	492,525	
9月	33,096,183	32,171,157	5,354,188	1,536,356	322,154	2,655,805	300,151	539,721	
10月	31,688,261	30,889,542	4,468,248	1,585,714	319,576	1,798,326	242,906	521,726	
11月	31,830,688	31,009,997	4,524,968	1,614,607	321,077	1,801,697	246,263	541,323	
12月	34,222,011	33,311,829	5,185,131	1,617,429	335,591	2,364,023	271,329	596,760	
平成30年 1月	30,774,682	29,848,494	4,621,198	1,654,366	323,255	1,859,132	254,707	529,738	
2月	30,715,899	29,836,824	4,714,370	1,653,434	304,434	1,949,292	248,773	558,438	
3月	39,057,968	37,788,343	6,898,914	1,781,871	362,365	3,732,053	290,595	732,029	
4月	31,678,888	30,788,274	4,471,233	1,636,773	316,994	1,718,526	256,579	542,361	
5月	31,310,829	30,434,814	4,439,377	1,625,126	313,249	1,775,437	258,275	467,290	
6月	32,709,345	31,773,244	5,018,621	1,611,832	315,193	2,308,038	269,373	514,186	
7月	32,287,802	31,394,866	4,568,708	1,624,036	321,539	1,843,753	273,556	505,825	
8月	32,397,051	31,377,671	4,545,038	1,612,536	311,695	1,854,211	268,863	497,735	
9月	33,358,639	32,258,929	5,512,199	1,635,156	327,272	2,713,191	289,301	547,279	
10月 ^p	32,718,515	31,859,967	4,650,188	1,663,459	324,792	1,856,226	283,254	522,456	
11月 ^p	32,594,055	31,693,342	4,694,770	1,666,436	325,269	1,868,430	292,377	542,258	
12月 ^p	34,801,583	33,820,739	5,385,575	1,675,303	332,769	2,468,119	316,063	593,321	
前年比(%)									
平成26年	1.8	2.1	3.5	2.7	4.5	5.9	0.8	-0.9	
平成27年	3.0	2.4	3.1	-0.7	0.0	6.2	7.7	3.4	
平成28年	0.9	0.5	1.9	1.7	1.1	2.3	12.3	-2.7	
平成29年	1.8	1.9	1.3	1.5	-1.2	2.6	6.6	-3.0	
平成30年 ^p	1.7	1.4	3.3	6.2	1.4	2.4	2.3	0.0	
前年同期比(%)									
平成29年 10～12月期	1.7	1.8	0.8	2.0	0.1	2.2	-2.9	-1.2	
平成30年 1～3月期	1.5	1.3	2.9	5.8	1.6	2.8	-3.7	-0.4	
4～6月期	1.4	1.1	3.5	8.4	1.6	1.4	0.1	-0.2	
7～9月期	1.4	1.0	2.9	7.1	1.7	1.4	-3.3	0.7	
10～12月期 ^p	2.4	2.3	3.9	3.9	0.7	3.8	17.3	-0.1	
前年同月比(%)									
平成29年 12月	1.4	1.5	1.0	1.8	1.0	0.8	-3.7	2.0	
平成30年 1月	2.3	1.8	3.6	5.7	1.9	2.4	2.0	3.7	
2月	1.4	1.3	2.9	5.8	1.6	2.8	-1.3	-2.2	
3月	1.0	0.9	2.5	6.0	1.3	3.0	-10.0	-1.8	
4月	1.9	1.5	4.0	8.9	0.5	0.9	6.1	1.5	
5月	0.9	0.6	3.8	9.0	1.1	2.2	-1.1	-2.2	
6月	1.5	1.3	2.7	7.3	3.1	1.1	-4.0	-0.2	
7月	1.7	1.4	2.8	7.4	1.9	0.5	-0.4	-0.4	
8月	1.8	1.2	2.9	7.3	1.5	1.2	-5.6	1.1	
9月	0.8	0.3	3.0	6.4	1.6	2.2	-3.6	1.4	
10月 ^p	3.3	3.1	4.1	4.9	1.6	3.2	16.6	0.1	
11月 ^p	2.4	2.2	3.8	3.2	1.3	3.7	18.7	0.2	
12月 ^p	1.7	1.5	3.9	3.6	-0.8	4.4	16.5	-0.6	

※ 平成28年以前の実数は、平成29年1月の標本交替により生じた変動を調整した値である。

(中分類)別売上高(1/3)

H 運輸業、郵便業	H							年	月
	42 鉄道業	43 道路旅客運送業	44 道路貨物運送業	45 水運業	47 倉庫業	48 運輸に附帯する サービス業	4* 航空運輸業、 郵便業 (信書便事業 を含む)		
								実数(百万円)※	
								年平均	
4,979,402	604,163	280,332	1,991,540	579,348	286,158	982,910	255,496	平成25年	
5,127,512	619,109	278,568	2,042,128	617,578	289,621	1,024,549	259,905	平成26年	
5,267,493	647,150	292,297	2,045,292	638,589	302,381	1,068,418	271,928	平成27年	
5,227,217	655,382	297,882	2,063,533	560,815	306,132	1,061,188	275,653	平成28年	
5,477,021	671,209	298,036	2,138,299	577,862	328,186	1,167,648	289,782	平成29年	
5,650,738	670,041	293,404	2,271,140	556,726	343,316	1,208,906	307,206	平成30年 p	
								四半期平均	
5,710,354	679,377	309,451	2,302,393	576,244	348,571	1,186,532	307,787	平成29年 10~12月期	
5,500,097	662,095	284,004	2,170,720	540,521	333,182	1,219,576	289,999	平成30年 1~3月期	
5,490,133	650,335	292,166	2,185,315	550,302	342,354	1,179,984	289,676	平成30年 4~6月期	
5,662,786	679,191	296,520	2,258,085	574,417	337,706	1,187,251	329,616	平成30年 7~9月期	
5,949,938	688,544	300,927	2,470,439	561,663	360,021	1,248,812	319,532	平成30年 10~12月期 p	
								月次	
5,561,248	679,101	308,375	2,276,419	551,031	318,230	1,144,942	283,065	平成28年 12月	
4,879,744	647,854	278,169	1,891,803	513,238	284,844	1,003,423	260,414	平成29年 1月	
4,967,973	608,417	270,268	2,016,174	494,725	290,323	1,032,698	255,369	平成29年 2月	
6,170,977	726,268	310,572	2,285,357	587,994	334,807	1,625,506	300,474	平成29年 3月	
5,327,874	707,196	293,944	2,075,714	561,123	321,120	1,095,452	273,326	平成29年 4月	
5,206,211	649,834	294,926	1,979,919	592,680	336,330	1,073,626	278,895	平成29年 5月	
5,354,682	621,020	296,537	2,096,771	587,545	329,761	1,151,378	271,670	平成29年 6月	
5,555,954	685,758	301,401	2,149,220	618,754	328,097	1,160,891	311,831	平成29年 7月	
5,499,142	683,566	302,822	2,067,211	649,794	331,491	1,112,344	351,914	平成29年 8月	
5,630,640	686,461	299,439	2,190,238	599,758	335,753	1,196,865	322,126	平成29年 9月	
5,653,079	697,802	314,530	2,242,242	575,712	339,724	1,171,067	312,003	平成29年 10月	
5,627,137	651,531	307,170	2,271,245	570,360	349,015	1,169,258	308,558	平成29年 11月	
5,850,846	688,796	306,652	2,393,693	582,661	356,973	1,219,269	302,800	平成29年 12月	
5,185,769	645,256	276,198	2,010,477	531,691	317,092	1,125,667	279,388	平成30年 1月	
5,191,184	609,603	263,877	2,108,386	510,499	328,291	1,094,927	275,599	平成30年 2月	
6,123,338	731,425	311,938	2,393,296	579,373	354,162	1,438,134	315,010	平成30年 3月	
5,567,393	697,400	289,532	2,234,013	540,770	346,342	1,154,391	304,945	平成30年 4月	
5,370,102	634,752	292,187	2,115,012	554,661	337,827	1,148,947	286,716	平成30年 5月	
5,532,903	618,853	294,778	2,206,920	555,475	342,895	1,236,615	277,367	平成30年 6月	
5,689,520	673,471	300,442	2,299,620	563,805	341,266	1,189,494	321,422	平成30年 7月	
5,665,807	677,377	300,650	2,213,993	611,357	334,757	1,177,296	350,378	平成30年 8月	
5,633,032	686,727	288,468	2,260,641	548,090	337,096	1,194,962	317,049	平成30年 9月	
5,952,911	699,309	303,959	2,442,256	565,785	358,023	1,246,641	336,938	平成30年 10月 p	
5,866,764	655,613	302,003	2,448,411	558,688	356,955	1,228,114	316,979	平成30年 11月 p	
6,030,139	710,710	296,817	2,520,649	560,515	365,085	1,271,682	304,681	平成30年 12月 p	
								前年比(%)	
3.0	2.5	-0.6	2.5	6.6	1.2	4.2	1.7	平成26年	
2.7	4.5	4.9	0.2	3.4	4.4	4.3	4.6	平成27年	
-0.8	1.3	1.9	0.9	-12.2	1.2	-0.7	1.4	平成28年	
4.8	2.4	0.1	3.6	3.0	7.2	10.0	7.3	平成29年	
3.2	-0.2	-1.6	6.2	-3.7	4.6	3.5	3.9	平成30年 p	
								前年同期比(%)	
5.5	1.3	-0.4	5.7	2.6	12.3	8.1	9.9	平成29年 10~12月期	
3.0	0.2	-0.8	5.1	1.6	9.8	-0.1	6.6	平成30年 1~3月期	
3.7	-1.4	-1.0	6.6	-5.2	4.0	6.6	5.5	平成30年 4~6月期	
1.8	-0.9	-1.6	5.7	-7.8	1.8	2.6	0.3	平成30年 7~9月期	
4.2	1.3	-2.8	7.3	-2.5	3.3	5.2	3.8	平成30年 10~12月期 p	
								前年同月比(%)	
5.2	1.4	-0.6	5.2	5.7	12.2	6.5	7.0	平成29年 12月	
6.3	-0.4	-0.7	6.3	3.6	11.3	12.2	7.3	平成30年 1月	
4.5	0.2	-2.4	4.6	3.2	13.1	6.0	7.9	平成30年 2月	
-0.8	0.7	0.4	4.7	-1.5	5.8	-11.5	4.8	平成30年 3月	
4.5	-1.4	-1.5	7.6	-3.6	7.9	5.4	11.6	平成30年 4月	
3.1	-2.3	-0.9	6.8	-6.4	0.4	7.0	2.8	平成30年 5月	
3.3	-0.3	-0.6	5.3	-5.5	4.0	7.4	2.1	平成30年 6月	
2.4	-1.8	-0.3	7.0	-8.9	4.0	2.5	3.1	平成30年 7月	
3.0	-0.9	-0.7	7.1	-5.9	1.0	5.8	-0.4	平成30年 8月	
0.0	0.0	-3.7	3.2	-8.6	0.4	-0.2	-1.6	平成30年 9月	
5.3	0.2	-3.4	8.9	-1.7	5.4	6.5	8.0	平成30年 10月 p	
4.3	0.6	-1.7	7.8	-2.0	2.3	5.0	2.7	平成30年 11月 p	
3.1	3.2	-3.2	5.3	-3.8	2.3	4.3	0.6	平成30年 12月 p	

時系列 第1表 事業活動の産業

年	月	K 不動産業、 物品賃貸業			L 学術研究、 専門・技術 サービス業 1)				
		68 不動産取引業	69 不動産賃貸業 ・管理業	70 物品賃貸業	72 専門 サービス業 (他に分類さ れないもの) 2)	73 広告業	74 技術 サービス業 (他に分類さ れないもの)		
実数(百万円)※									
年平均									
	平成25年	3,369,509	912,703	1,549,398	912,917	2,475,775	655,810	865,752	963,588
	平成26年	3,493,825	981,957	1,551,450	952,577	2,590,568	666,781	901,139	1,028,565
	平成27年	3,537,916	981,944	1,582,005	972,836	2,766,824	722,055	921,585	1,126,068
	平成28年	3,605,596	970,068	1,653,039	984,656	2,872,866	754,686	965,344	1,156,410
	平成29年	3,744,127	1,031,336	1,690,496	1,022,295	2,876,979	778,135	947,635	1,151,208
	平成30年 p	3,822,633	1,067,266	1,718,252	1,037,115	2,889,354	803,298	924,137	1,161,919
四半期平均									
	平成29年 10～12月期	3,685,058	958,838	1,681,506	1,044,714	2,842,263	765,771	965,989	1,110,502
	平成30年 1～3月期	4,024,236	1,266,367	1,694,398	1,063,472	3,142,727	837,027	1,006,474	1,299,226
	4～6月期	3,734,031	1,031,550	1,716,093	986,388	2,742,497	786,129	857,625	1,098,743
	7～9月期	3,809,023	1,049,040	1,723,462	1,036,521	2,733,688	785,827	881,202	1,066,659
	10～12月期 p	3,723,243	922,108	1,739,054	1,062,081	2,938,506	804,211	951,249	1,183,047
月次									
	平成28年 12月	3,774,880	1,018,889	1,710,305	1,045,859	3,246,967	810,833	1,049,153	1,386,596
	平成29年 1月	3,471,891	767,142	1,678,265	1,026,485	2,489,684	683,026	917,731	888,927
	2月	3,695,068	975,909	1,686,696	1,032,462	2,605,281	728,923	891,245	985,113
	3月	4,707,389	1,841,535	1,758,081	1,107,772	4,486,097	1,030,206	1,278,930	2,176,961
	4月	3,656,282	985,999	1,677,702	992,580	2,687,031	780,795	906,931	999,305
	5月	3,626,430	965,225	1,695,920	965,285	2,533,470	733,836	848,823	950,811
	6月	3,768,010	1,066,875	1,720,424	980,711	2,896,287	773,443	911,677	1,211,168
	7月	3,603,786	927,232	1,686,401	990,153	2,593,102	743,219	915,984	933,898
	8月	3,633,448	972,941	1,665,398	995,110	2,603,493	759,000	852,620	991,873
	9月	3,712,041	996,657	1,672,543	1,042,842	3,102,512	807,863	949,711	1,344,938
	10月	3,491,727	793,823	1,671,339	1,026,565	2,641,462	747,187	934,277	959,999
	11月	3,698,695	985,345	1,670,800	1,042,550	2,652,812	733,520	922,623	996,668
	12月	3,864,752	1,097,345	1,702,381	1,065,026	3,232,514	816,607	1,041,068	1,374,839
	平成30年 1月	3,486,604	802,794	1,675,703	1,008,107	2,516,667	718,770	920,703	877,193
	2月	3,704,407	995,023	1,661,773	1,047,611	2,595,103	735,364	855,897	1,003,842
	3月	4,881,697	2,001,283	1,745,717	1,134,697	4,316,410	1,056,946	1,242,821	2,016,643
	4月	3,804,962	1,124,985	1,701,696	978,281	2,652,485	780,603	858,268	1,013,614
	5月	3,593,830	885,217	1,717,371	991,242	2,607,762	775,793	822,751	1,009,218
	6月	3,803,301	1,084,447	1,729,212	989,642	2,967,245	801,991	891,856	1,273,398
	7月	3,846,332	1,118,813	1,721,104	1,006,414	2,630,035	784,442	891,353	954,241
	8月	3,722,187	968,495	1,722,280	1,031,413	2,559,735	784,833	800,681	974,222
	9月	3,858,549	1,059,812	1,727,002	1,071,735	3,011,293	788,207	951,572	1,271,513
	10月 p	3,600,564	806,160	1,739,182	1,055,222	2,724,721	789,527	894,268	1,040,926
	11月 p	3,694,609	913,041	1,717,590	1,063,978	2,752,747	776,922	944,766	1,031,059
	12月 p	3,874,555	1,047,123	1,760,390	1,067,043	3,338,051	846,183	1,014,712	1,477,156
前年比(%)									
	平成26年	3.7	7.6	0.1	4.3	4.6	1.7	4.1	6.7
	平成27年	1.3	0.0	2.0	2.1	6.8	8.3	2.3	9.5
	平成28年	1.9	-1.2	4.5	1.2	3.8	4.5	4.7	2.7
	平成29年	3.8	6.3	2.3	3.8	0.1	3.1	-1.8	-0.4
	平成30年 p	2.1	3.5	1.6	1.4	0.4	3.2	-2.5	0.9
前年同期比(%)									
	平成29年 10～12月期	4.6	15.8	0.3	1.9	0.1	2.8	-1.8	-0.4
	平成30年 1～3月期	1.7	6.0	-0.8	0.7	-1.6	2.8	-2.2	-3.8
	4～6月期	1.4	2.5	1.1	0.7	1.4	3.1	-3.5	4.3
	7～9月期	4.4	8.6	2.9	2.7	-1.2	2.1	-2.7	-2.2
	10～12月期 p	1.0	-3.8	3.4	1.7	3.4	5.0	-1.5	6.5
前年同月比(%)									
	平成29年 12月	2.4	7.7	-0.5	1.8	-0.4	0.7	-0.8	-0.8
	平成30年 1月	0.4	4.6	-0.2	-1.8	1.1	5.2	0.3	-1.3
	2月	0.3	2.0	-1.5	1.5	-0.4	0.9	-4.0	1.9
	3月	3.7	8.7	-0.7	2.4	-3.8	2.6	-2.8	-7.4
	4月	4.1	14.1	1.4	-1.4	-1.3	0.0	-5.4	1.4
	5月	-0.9	-8.3	1.3	2.7	2.9	5.7	-3.1	6.1
	6月	0.9	1.6	0.5	0.9	2.4	3.7	-2.2	5.1
	7月	6.7	20.7	2.1	1.6	1.4	5.5	-2.7	2.2
	8月	2.4	-0.5	3.4	3.6	-1.7	3.4	-6.1	-1.8
	9月	3.9	6.3	3.3	2.8	-2.9	-2.4	0.2	-5.5
	10月 p	3.1	1.6	4.1	2.8	3.2	5.7	-4.3	8.4
	11月 p	-0.1	-7.3	2.8	2.1	3.8	5.9	2.4	3.5
	12月 p	0.3	-4.6	3.4	0.2	3.3	3.6	-2.5	7.4

※ 平成28年以前の実数は、平成29年1月の標本交替により生じた変動を調整した値である。

1) 「学術・開発研究機関」を除く。 2) 「純粋持株会社」を除く。 3) 「家事サービス業」を除く。

(中分類)別売上高(2/3)

M 宿泊業、 飲食サービス業				N 生活関連 サービス業、 娯楽業				年	月
75 宿泊業	76 飲食店	77 持ち帰り・配達 飲食サービス業	78 洗濯・美容・ 美容・浴場業	79 その他の 生活関連 サービス業 3)	80 娯楽業				
								実数(百万円)※	
								年平均	
2,188,941	422,984	1,553,367	207,130	4,725,039	504,739	730,048	3,512,792	平成25年	
2,204,886	425,336	1,566,416	207,659	4,644,339	484,066	775,194	3,394,057	平成26年	
2,253,798	435,347	1,605,899	208,380	4,543,492	482,059	778,193	3,283,023	平成27年	
2,279,761	451,541	1,612,367	210,496	4,232,138	475,818	760,592	2,993,071	平成28年	
2,286,730	449,988	1,624,444	212,297	4,066,396	459,497	742,949	2,863,950	平成29年	
2,274,659	442,475	1,620,913	211,272	3,941,821	446,741	723,287	2,771,793	平成30年 p	
								四半期平均	
2,353,371	473,976	1,659,365	220,030	4,048,150	461,449	791,117	2,795,584	平成29年 10～12月期	
2,184,898	404,156	1,570,816	209,926	3,857,387	412,177	695,640	2,749,570	平成30年 1～3月期	
2,238,064	420,738	1,606,802	210,524	3,969,516	474,133	700,126	2,795,257	平成30年 4～6月期	
2,321,547	485,414	1,629,966	206,166	3,964,646	440,310	718,433	2,805,903	平成30年 7～9月期	
2,354,129	459,590	1,676,068	218,470	3,975,735	460,344	778,948	2,736,443	平成30年 10～12月期 p	
								月次	
2,498,374	439,619	1,832,772	225,980	4,338,341	513,350	761,672	3,063,331	平成28年 12月	
2,174,189	388,641	1,577,423	208,125	4,047,975	411,744	605,359	3,030,872	平成29年 1月	
2,007,602	371,944	1,436,731	198,927	3,689,792	408,250	640,703	2,640,839	平成29年 2月	
2,370,558	445,350	1,706,263	218,944	4,134,584	473,082	801,637	2,859,864	平成29年 3月	
2,258,489	408,298	1,636,695	213,496	4,143,931	494,386	689,557	2,959,987	平成29年 4月	
2,236,680	461,335	1,653,292	212,053	4,258,134	494,105	748,653	3,015,376	平成29年 5月	
2,180,665	407,379	1,562,053	211,234	4,010,568	478,187	749,407	2,782,974	平成29年 6月	
2,357,179	477,300	1,667,615	212,264	4,223,738	479,413	787,635	2,956,689	平成29年 7月	
2,506,680	582,758	1,718,435	205,486	4,222,934	455,848	763,817	3,003,269	平成29年 8月	
2,198,603	434,927	1,556,728	206,948	3,920,646	434,607	755,263	2,730,776	平成29年 9月	
2,265,518	486,486	1,563,847	215,184	4,076,713	453,779	800,685	2,822,249	平成29年 10月	
2,267,466	480,289	1,572,676	214,501	3,928,389	439,027	832,624	2,656,738	平成29年 11月	
2,527,127	455,152	1,841,571	230,405	4,139,348	491,541	740,043	2,907,765	平成29年 12月	
2,153,971	389,452	1,552,689	211,830	3,864,671	380,997	595,300	2,888,374	平成30年 1月	
2,008,941	375,147	1,432,031	201,763	3,609,843	388,684	697,285	2,523,875	平成30年 2月	
2,391,780	447,868	1,727,728	216,184	4,097,648	466,850	794,336	2,836,462	平成30年 3月	
2,252,875	409,896	1,634,336	208,643	4,001,146	481,923	671,952	2,847,271	平成30年 4月	
2,280,837	450,013	1,617,213	213,611	3,986,763	478,021	684,839	2,823,902	平成30年 5月	
2,180,481	402,305	1,568,858	209,318	3,920,640	462,455	743,587	2,714,598	平成30年 6月	
2,284,770	443,842	1,630,898	210,031	3,987,255	457,317	713,450	2,816,488	平成30年 7月	
2,506,528	576,185	1,728,292	202,051	4,062,545	446,911	701,512	2,914,122	平成30年 8月	
2,173,343	436,217	1,530,710	206,417	3,844,138	416,703	740,335	2,687,099	平成30年 9月	
2,274,271	473,978	1,584,005	216,288	3,979,133	452,836	791,842	2,734,455	平成30年 10月 p	
2,264,924	456,896	1,594,244	213,785	3,870,383	439,059	833,801	2,597,523	平成30年 11月 p	
2,523,191	447,897	1,849,957	225,338	4,077,688	489,136	711,201	2,877,351	平成30年 12月 p	
								前年比(%)	
0.7	0.6	0.8	0.3	-1.7	-4.1	6.2	-3.4	平成26年	
2.2	2.4	2.5	0.3	-2.2	-0.4	0.4	-3.3	平成27年	
1.2	3.7	0.4	1.0	-6.9	-1.3	-2.3	-8.8	平成28年	
0.3	-0.3	0.7	0.9	-3.9	-3.4	-2.3	-4.3	平成29年	
-0.5	-1.7	-0.2	-0.5	-3.1	-2.8	-2.6	-3.2	平成30年 p	
								前年同期比(%)	
-0.1	2.0	-0.5	1.1	-5.1	-4.5	-5.2	-4.9	平成29年 10～12月期	
0.0	0.5	-0.2	0.6	-2.5	-4.4	1.9	-3.3	平成30年 1～3月期	
-0.8	-1.2	-0.7	-0.8	-4.1	-3.0	-4.0	-4.3	平成30年 4～6月期	
-1.4	-2.6	-1.1	-1.0	-3.8	-3.6	-6.6	-3.1	平成30年 7～9月期	
0.0	-3.0	1.0	-0.7	-1.8	-0.2	-1.5	-2.1	平成30年 10～12月期 p	
								前年同月比(%)	
1.2	3.5	0.5	2.0	-4.6	-4.2	-2.8	-5.1	平成29年 12月	
-0.9	0.2	-1.6	1.8	-4.5	-7.5	-1.7	-4.7	平成30年 1月	
0.1	0.9	-0.3	1.4	-2.2	-4.8	8.8	-4.4	平成30年 2月	
0.9	0.6	1.3	-1.3	-0.9	-1.3	-0.9	-0.8	平成30年 3月	
-0.2	0.4	-0.1	-2.3	-3.4	-2.5	-2.6	-3.8	平成30年 4月	
-2.0	-2.5	-2.2	0.7	-6.4	-3.3	-8.5	-6.3	平成30年 5月	
0.0	-1.2	0.4	-0.9	-2.2	-3.3	-0.8	-2.5	平成30年 6月	
-3.1	-7.0	-2.2	-1.1	-5.6	-4.6	-9.4	-4.7	平成30年 7月	
0.0	-1.1	0.6	-1.7	-3.8	-2.0	-8.2	-3.0	平成30年 8月	
-1.1	0.3	-1.7	-0.3	-2.0	-4.1	-2.0	-1.6	平成30年 9月	
0.4	-2.6	1.3	0.5	-2.4	-0.2	-1.1	-3.1	平成30年 10月 p	
-0.1	-4.9	1.4	-0.3	-1.5	0.0	0.1	-2.2	平成30年 11月 p	
-0.2	-1.6	0.5	-2.2	-1.5	-0.5	-3.9	-1.0	平成30年 12月 p	

時系列 第1表 事業活動の産業

年 月	O 教育, 学習支援業 4)				P 医療, 福祉			
	82 その他の 教育, 学習 支援業	82a うち社会教育, 職業・教育 支援施設	82b うち学習塾, 教養・技能 教授業		83 医療業	84 保健衛生 5)	85 社会保険・ 社会福祉・ 介護事業 6)	
実数 (百万円) ※								
年平均								
平成25年	335,564	335,564	67,608	212,566	4,299,399	3,078,786	44,551	1,170,018
平成26年	321,284	321,284	67,684	198,900	4,369,223	3,112,952	46,855	1,209,289
平成27年	317,347	317,347	64,808	200,210	4,515,670	3,232,765	44,704	1,234,466
平成28年	315,640	315,640	65,107	199,584	4,635,837	3,316,004	47,064	1,269,736
平成29年	325,282	325,282	63,460	206,438	4,693,663	3,313,812	52,314	1,327,537
平成30年 p	330,945	330,945	59,560	215,213	4,757,804	3,346,944	51,201	1,359,659
四半期平均								
平成29年 10～12月期	325,440	325,440	63,171	207,946	4,784,617	3,370,918	56,209	1,357,490
平成30年 1～3月期	333,046	333,046	52,929	213,085	4,707,059	3,325,781	41,147	1,340,131
4～6月期	318,552	318,552	62,557	208,252	4,701,738	3,309,026	48,583	1,344,129
7～9月期	336,418	336,418	64,142	217,220	4,738,803	3,313,087	57,595	1,368,122
平成30年 10～12月期 p	335,762	335,762	58,610	222,293	4,883,614	3,439,880	57,481	1,386,254
月次								
平成28年 12月	343,726	343,726	57,409	221,869	4,713,268	3,366,753	46,145	1,300,280
平成29年 1月	332,624	332,624	50,941	221,498	4,580,155	3,258,622	38,933	1,282,600
2月	310,604	310,604	49,997	191,724	4,441,680	3,171,726	40,264	1,229,690
3月	345,761	345,761	63,506	218,112	4,892,657	3,490,553	44,827	1,357,277
4月	323,478	323,478	64,881	208,514	4,566,753	3,234,885	40,751	1,291,177
5月	311,850	311,850	65,304	197,859	4,673,442	3,287,473	49,759	1,336,210
6月	309,735	309,735	68,459	195,833	4,730,571	3,322,275	63,587	1,344,709
7月	325,001	325,001	68,648	205,501	4,728,737	3,315,706	65,495	1,347,536
8月	351,475	351,475	72,224	217,582	4,708,973	3,314,377	54,942	1,339,654
9月	316,540	316,540	68,047	196,802	4,647,144	3,257,376	60,581	1,329,186
10月	322,505	322,505	70,578	203,900	4,775,163	3,350,683	63,736	1,360,744
11月	312,468	312,468	63,942	198,056	4,736,708	3,339,120	58,964	1,338,624
12月	341,348	341,348	54,994	221,881	4,841,980	3,422,949	45,929	1,373,102
平成30年 1月	325,910	325,910	47,338	218,994	4,661,130	3,288,841	37,551	1,334,737
2月	313,121	313,121	47,233	193,386	4,515,046	3,194,142	38,059	1,282,845
3月	360,106	360,106	64,216	226,874	4,945,002	3,494,360	47,831	1,402,812
4月	342,998	342,998	63,838	226,926	4,586,754	3,234,933	37,912	1,313,908
5月	300,680	300,680	62,161	191,464	4,747,107	3,338,507	48,127	1,360,473
6月	311,979	311,979	61,672	206,367	4,771,354	3,353,639	59,708	1,358,006
7月	331,568	331,568	61,253	219,803	4,819,669	3,381,836	62,354	1,375,479
8月	352,824	352,824	67,363	221,982	4,795,105	3,363,599	53,853	1,377,653
9月	324,862	324,862	63,810	209,876	4,601,635	3,193,826	56,578	1,351,232
10月 p	330,535	330,535	62,968	221,002	4,969,403	3,500,083	66,648	1,402,672
11月 p	324,134	324,134	58,981	212,360	4,839,387	3,404,147	59,397	1,375,843
12月 p	352,619	352,619	53,881	233,516	4,842,054	3,415,409	46,397	1,380,247
前年比 (%)								
平成26年	-4.3	-4.3	0.1	-6.4	1.6	1.1	5.2	3.4
平成27年	-1.2	-1.2	-4.2	0.7	3.4	3.8	-4.6	2.1
平成28年	-0.5	-0.5	0.5	-0.3	2.7	2.6	5.3	2.9
平成29年	3.1	3.1	-2.5	3.4	1.2	-0.1	11.2	4.6
平成30年 p	1.7	1.7	-6.1	4.3	1.4	1.0	-2.1	2.4
前年同期比 (%)								
平成29年 10～12月期	2.3	2.3	-3.1	3.6	2.0	0.6	7.5	5.5
平成30年 1～3月期	1.0	1.0	-3.4	1.3	1.5	0.6	-0.5	3.9
4～6月期	1.1	1.1	-5.5	3.7	1.0	0.8	-5.4	1.5
7～9月期	1.6	1.6	-7.9	5.1	0.9	0.5	-4.5	2.2
平成30年 10～12月期 p	3.2	3.2	-7.2	6.9	2.1	2.0	2.3	2.1
前年同月比 (%)								
平成29年 12月	-0.7	-0.7	-4.2	0.0	2.7	1.7	-0.5	5.6
平成30年 1月	-2.0	-2.0	-7.1	-1.1	1.8	0.9	-3.5	4.1
2月	0.8	0.8	-5.5	0.9	1.7	0.7	-5.5	4.3
3月	4.1	4.1	1.1	4.0	1.1	0.1	6.7	3.4
4月	6.0	6.0	-1.6	8.8	0.4	0.0	-7.0	1.8
5月	-3.6	-3.6	-4.8	-3.2	1.6	1.6	-3.3	1.8
6月	0.7	0.7	-9.9	5.4	0.9	0.9	-6.1	1.0
7月	2.0	2.0	-10.8	7.0	1.9	2.0	-4.8	2.1
8月	0.4	0.4	-6.7	2.0	1.8	1.5	-2.0	2.8
9月	2.6	2.6	-6.2	6.6	-1.0	-2.0	-6.6	1.7
10月 p	2.5	2.5	-10.8	8.4	4.1	4.5	4.6	3.1
11月 p	3.7	3.7	-7.8	7.2	2.2	1.9	0.7	2.8
12月 p	3.3	3.3	-2.0	5.2	0.0	-0.2	1.0	0.5

※ 平成28年以前の実数は、平成29年1月の標本交替により生じた変動を調整した値である。

- 4) 「学校教育」を除く。 5) 「保健所」を除く。 6) 「社会保険事業団体」及び「福祉事務所」を除く。
 7) 「政治・経済・文化団体」、「宗教」及び「外国公務」を除く。

(中分類) 別売上高 (3/3)

R サービス業 (他に分類され ないもの) 7)	88 廃棄物処理業	89 自動車整備業	90 機械等修理業 (別掲を除く)	91 職業紹介・ 労働者派遣業	92 その他の 事業サービス業	95 その他の サービス業	その他	年 月	
								年	月
								実数(百万円) ※	
								年平均	
2,731,009	294,229	192,007	317,653	440,387	1,467,511	29,216	697,249	平成25年	
2,790,789	304,202	200,649	317,044	445,371	1,505,075	29,941	639,393	平成26年	
2,919,456	325,934	207,104	372,774	471,336	1,511,082	33,958	782,475	平成27年	
3,005,940	345,642	215,345	385,222	508,979	1,514,591	36,636	867,410	平成28年	
3,187,102	376,129	218,937	422,548	520,907	1,611,173	37,408	860,534	平成29年	
3,278,322	392,580	216,406	417,288	544,226	1,669,614	38,207	960,812	平成30年 p	
								四半期平均	
3,261,755	391,891	219,338	431,157	539,927	1,639,692	39,750	843,197	平成29年	10～12月期
3,330,277	387,291	216,809	446,262	520,686	1,723,296	35,933	1,024,963	平成30年	1～3月期
3,161,169	385,237	211,796	385,504	542,952	1,597,441	38,240	900,910		4～6月期
3,234,930	384,567	213,335	409,996	545,780	1,643,395	37,858	1,004,008		7～9月期
3,386,912	413,224	223,684	427,392	567,487	1,714,325	40,799	913,368		10～12月期 p
								月次	
3,222,323	387,226	232,157	416,298	521,866	1,624,561	39,797	935,318	平成28年	12月
2,885,280	337,530	201,312	340,850	469,027	1,499,461	37,099	774,224	平成29年	1月
3,143,958	360,396	220,005	400,879	497,294	1,630,713	34,672	855,594		2月
3,614,554	426,488	246,240	518,789	551,738	1,834,735	36,563	1,226,259		3月
3,067,940	371,992	229,323	402,789	510,182	1,517,661	35,993	772,540		4月
3,054,609	360,486	212,957	402,640	503,158	1,539,339	36,030	771,889		5月
3,228,997	373,323	219,195	437,574	552,656	1,607,877	38,372	856,390		6月
3,113,386	379,107	213,287	407,770	520,442	1,554,995	37,785	811,572		7月
3,062,390	359,314	206,163	402,397	497,545	1,562,403	34,568	803,324		8月
3,288,843	369,240	220,752	463,410	529,062	1,667,811	38,568	925,026		9月
3,195,127	387,807	213,195	409,711	534,846	1,610,527	39,041	798,719		10月
3,261,355	384,045	223,561	436,799	534,816	1,642,270	39,864	820,691		11月
3,328,783	403,820	221,258	446,962	550,119	1,666,280	40,344	910,182		12月
3,032,574	346,248	193,819	371,992	484,145	1,600,439	35,931	926,189	平成30年	1月
3,184,808	377,125	208,483	411,901	507,468	1,646,329	33,500	879,076		2月
3,773,448	438,501	248,125	554,892	570,444	1,923,119	38,368	1,269,625		3月
3,108,429	381,238	213,583	374,264	534,428	1,567,604	37,312	890,614		4月
3,108,356	382,980	203,533	382,121	525,522	1,576,539	37,660	876,014		5月
3,266,721	391,493	218,271	400,126	568,904	1,648,180	39,747	936,101		6月
3,237,009	405,291	213,575	401,649	555,329	1,622,827	38,338	892,936		7月
3,167,901	373,537	205,792	388,467	539,269	1,624,033	36,803	1,019,379		8月
3,299,879	374,874	220,637	439,870	542,741	1,683,324	38,432	1,099,710		9月
3,378,243	424,308	223,163	413,054	575,980	1,700,790	40,948	858,548		10月 p
3,385,625	411,240	223,667	435,948	575,999	1,699,347	39,424	900,713		11月 p
3,396,867	404,125	224,223	433,174	550,482	1,742,837	42,026	980,844		12月 p
								前年比 (%)	
2.2	3.4	4.5	-0.2	1.1	2.6	2.5	-8.3	平成26年	
4.6	7.1	3.2	17.6	5.8	0.4	13.4	22.4	平成27年	
3.0	6.0	4.0	3.3	8.0	0.2	7.9	10.9	平成28年	
6.0	8.8	1.7	9.7	2.3	6.4	2.1	-0.8	平成29年	
2.9	4.4	-1.2	-1.2	4.5	3.6	2.1	11.7	平成30年 p	
								前年同期比 (%)	
4.2	3.4	-1.4	9.5	2.0	4.5	3.7	-1.9	平成29年	10～12月期
3.6	3.3	-2.6	6.2	2.9	4.1	-0.5	7.7	平成30年	1～3月期
1.4	4.5	-3.9	-7.0	4.0	2.7	3.9	12.6		4～6月期
2.5	4.2	0.0	-3.4	5.8	3.0	2.4	18.6		7～9月期
3.8	5.4	2.0	-0.9	5.1	4.6	2.6	8.3		10～12月期 p
								前年同月比 (%)	
3.3	4.3	-4.7	7.4	5.4	2.6	1.4	-2.7	平成29年	12月
5.1	2.6	-3.7	9.1	3.2	6.7	-3.1	19.6	平成30年	1月
1.3	4.6	-5.2	2.7	2.0	1.0	-3.4	2.7		2月
4.4	2.8	0.8	7.0	3.4	4.8	4.9	3.5		3月
1.3	2.5	-6.9	-7.1	4.8	3.3	3.7	15.3		4月
1.8	6.2	-4.4	-5.1	4.4	2.4	4.5	13.5		5月
1.2	4.9	-0.4	-8.6	2.9	2.5	3.6	9.3		6月
4.0	6.9	0.1	-1.5	6.7	4.4	1.5	10.0		7月
3.4	4.0	-0.2	-3.5	8.4	3.9	6.5	26.9		8月
0.3	1.5	-0.1	-5.1	2.6	0.9	-0.4	18.9		9月
5.7	9.4	4.7	0.8	7.7	5.6	4.9	7.5		10月 p
3.8	7.1	0.0	-0.2	7.7	3.5	-1.1	9.8		11月 p
2.0	0.1	1.3	-3.1	0.1	4.6	4.2	7.8		12月 p

時系列 第2表 事業所・企業等の産業

年 月	合計	サービス産業計	G						
			情報通信業	37 通信業	38 放送業	39 情報サービス業	40 インターネット 附随サービス業	41 映像・音声・ 文字情報制作業	
実数(人)※									
年平均									
平成25年	29,425,100	29,443,300	1,741,200	171,900	79,300	1,146,200	73,900	268,400	
平成26年	29,687,600	29,698,600	1,784,100	171,500	79,300	1,189,100	75,600	268,200	
平成27年	29,877,100	29,886,400	1,819,500	176,200	78,800	1,213,600	78,600	271,400	
平成28年	30,017,400	30,015,800	1,850,300	173,300	79,600	1,237,300	88,600	272,200	
平成29年	30,373,200	30,370,000	1,895,800	180,400	81,800	1,267,400	92,900	273,300	
平成30年 p	30,605,000	30,599,400	1,942,100	192,800	82,100	1,299,200	97,400	270,700	
四半期平均									
平成29年 10～12月期	30,567,800	30,564,200	1,908,400	181,600	82,000	1,278,200	92,500	274,100	
平成30年 1～3月期	30,433,100	30,428,200	1,914,000	191,500	82,000	1,274,800	96,000	269,700	
4～6月期	30,589,600	30,584,000	1,952,200	192,800	82,200	1,308,500	98,300	270,300	
7～9月期	30,679,800	30,673,800	1,954,800	193,400	82,300	1,307,900	99,400	271,800	
10～12月期 p	30,717,600	30,711,600	1,947,700	193,400	81,900	1,305,600	95,800	270,900	
月次									
平成28年 12月	30,161,100	30,158,400	1,859,100	175,900	81,200	1,239,900	90,300	271,700	
平成29年 1月	29,985,700	29,983,000	1,858,700	176,100	81,100	1,238,800	90,300	272,400	
2月	29,980,400	29,977,600	1,867,800	177,100	81,300	1,245,100	92,300	272,000	
3月	30,085,800	30,083,100	1,865,000	176,000	81,100	1,241,300	93,200	273,400	
4月	30,345,900	30,342,900	1,900,900	181,300	81,600	1,269,700	94,500	273,800	
5月	30,406,600	30,403,700	1,903,100	182,200	81,900	1,271,200	94,900	272,900	
6月	30,476,200	30,473,200	1,905,500	182,400	82,200	1,275,000	93,500	272,300	
7月	30,503,200	30,500,100	1,905,000	180,900	82,400	1,276,800	92,800	272,100	
8月	30,504,200	30,500,700	1,906,400	181,800	82,200	1,275,700	93,100	273,700	
9月	30,486,900	30,483,300	1,912,100	181,600	82,100	1,281,100	93,100	274,100	
10月	30,499,800	30,496,200	1,908,700	181,300	82,100	1,277,900	93,800	273,700	
11月	30,564,300	30,560,700	1,908,100	181,700	82,100	1,279,100	91,500	273,800	
12月	30,639,300	30,635,700	1,908,300	181,800	81,900	1,277,500	92,200	274,800	
平成30年 1月	30,484,000	30,479,100	1,914,400	191,800	82,300	1,274,400	95,600	270,300	
2月	30,398,200	30,393,300	1,915,400	191,800	82,000	1,276,300	96,100	269,200	
3月	30,417,200	30,412,200	1,912,200	190,900	81,800	1,273,700	96,200	269,600	
4月	30,526,100	30,520,700	1,950,300	192,600	82,200	1,307,100	97,600	270,800	
5月	30,590,400	30,584,700	1,952,100	193,100	82,100	1,307,700	98,900	270,300	
6月	30,652,200	30,646,500	1,954,100	192,600	82,400	1,310,700	98,600	269,800	
7月	30,698,400	30,692,400	1,957,700	192,800	82,400	1,311,600	99,100	271,800	
8月	30,705,000	30,699,000	1,954,500	193,500	82,400	1,306,800	99,600	272,200	
9月	30,636,100	30,630,100	1,952,300	193,900	82,000	1,305,500	99,600	271,300	
10月 p	30,692,100	30,686,100	1,946,600	193,000	81,900	1,305,500	94,500	271,600	
11月 p	30,716,300	30,710,300	1,945,600	193,100	82,000	1,305,100	94,400	271,000	
12月 p	30,744,500	30,738,500	1,950,800	194,200	81,900	1,306,100	98,500	270,200	
前年比 (%)									
平成26年	0.9	0.9	2.5	-0.3	0.0	3.7	2.3	-0.1	
平成27年	0.6	0.6	2.0	2.8	-0.6	2.1	4.0	1.2	
平成28年	0.5	0.4	1.7	-1.7	1.0	2.0	12.8	0.3	
平成29年	1.2	1.2	2.5	4.1	2.8	2.4	4.9	0.4	
平成30年 p	0.8	0.8	2.4	6.9	0.4	2.5	4.8	-1.0	
前年同期比 (%)									
平成29年 10～12月期	1.5	1.5	2.6	3.7	1.7	2.9	2.8	0.9	
平成30年 1～3月期	1.4	1.4	2.7	8.6	1.0	2.7	4.3	-1.1	
4～6月期	0.6	0.6	2.6	5.9	0.4	2.9	4.2	-1.0	
7～9月期	0.6	0.6	2.5	6.6	0.1	2.3	6.9	-0.5	
10～12月期 p	0.5	0.5	2.1	6.5	-0.1	2.1	3.6	-1.2	
前年同月比 (%)									
平成29年 12月	1.6	1.6	2.6	3.4	0.9	3.0	2.1	1.1	
平成30年 1月	1.7	1.7	3.0	8.9	1.5	2.9	5.9	-0.8	
2月	1.4	1.4	2.5	8.3	0.9	2.5	4.1	-1.0	
3月	1.1	1.1	2.5	8.5	0.9	2.6	3.2	-1.4	
4月	0.6	0.6	2.6	6.2	0.7	2.9	3.3	-1.1	
5月	0.6	0.6	2.6	6.0	0.2	2.9	4.2	-1.0	
6月	0.6	0.6	2.6	5.6	0.2	2.8	5.5	-0.9	
7月	0.6	0.6	2.8	6.6	0.0	2.7	6.8	-0.1	
8月	0.7	0.7	2.5	6.4	0.2	2.4	7.0	-0.5	
9月	0.5	0.5	2.1	6.8	-0.1	1.9	7.0	-1.0	
10月 p	0.6	0.6	2.0	6.5	-0.2	2.2	0.7	-0.8	
11月 p	0.5	0.5	2.0	6.3	-0.1	2.0	3.2	-1.0	
12月 p	0.3	0.3	2.2	6.8	0.0	2.2	6.8	-1.7	

※ 平成28年以前の実数は、平成29年1月の標本交替により生じた変動を調整した値である。

(中分類) 別事業従事者数 (1 / 3)

H								年	月
運輸業, 郵便業	42 鉄道業	43 道路旅客運送業	44 道路貨物運送業	45 水運業	47 倉庫業	48 運輸に附帯する サービス業	4* 航空運輸業, 郵便業 (信書便事業 を含む)		
								実数 (人) ※	
								年平均	
3,400,600	280,500	631,000	1,786,900	56,100	194,500	399,100	53,500	平成25年	
3,440,000	273,500	619,000	1,834,400	56,000	194,500	406,700	54,100	平成26年	
3,473,800	267,600	607,000	1,865,100	56,300	192,300	437,100	53,000	平成27年	
3,507,400	265,200	589,100	1,909,600	57,100	195,200	440,200	53,100	平成28年	
3,544,000	264,600	572,600	1,935,600	57,100	205,800	456,300	52,100	平成29年	
3,571,500	261,800	564,400	1,959,000	58,100	206,600	467,400	54,100	平成30年 p	
								四半期平均	
3,584,000	264,500	564,200	1,972,500	57,300	209,400	464,000	52,100	平成29年	10~12月期
3,561,100	268,700	564,300	1,944,900	56,900	207,800	465,900	52,600	平成30年	1~3月期
3,552,700	257,200	566,400	1,939,600	58,300	206,800	469,900	54,500		4~6月期
3,579,400	259,400	564,700	1,971,200	58,500	206,400	464,500	54,600		7~9月期
3,592,900	262,000	562,400	1,980,300	58,500	205,600	469,400	54,900		10~12月期 p
								月次	
3,561,400	269,600	585,300	1,951,900	56,900	198,800	445,100	54,000	平成28年	12月
3,511,300	272,000	582,700	1,904,100	56,200	197,600	444,700	53,900	平成29年	1月
3,528,200	271,000	580,600	1,911,900	56,400	206,200	448,000	54,100		2月
3,532,500	268,000	575,800	1,910,900	56,700	205,900	460,900	54,300		3月
3,535,200	263,800	576,600	1,921,400	57,400	204,800	460,500	50,500		4月
3,499,100	262,100	577,200	1,892,100	57,400	203,400	456,300	50,700		5月
3,545,700	261,400	573,000	1,941,100	57,200	205,000	456,600	51,400		6月
3,538,800	261,500	571,200	1,944,500	57,000	202,300	450,800	51,400		7月
3,543,600	261,000	570,100	1,943,500	57,300	206,700	453,600	51,500		8月
3,541,700	260,600	570,900	1,940,000	57,300	209,300	452,000	51,700		9月
3,556,100	261,300	564,500	1,949,700	57,400	209,500	461,800	51,900		10月
3,572,500	263,700	565,500	1,962,000	57,300	209,200	462,700	52,000		11月
3,623,400	268,400	562,600	2,005,900	57,200	209,600	467,400	52,200		12月
3,556,500	269,700	562,800	1,936,400	56,500	208,900	469,800	52,300	平成30年	1月
3,562,300	269,500	564,600	1,945,600	57,200	208,200	464,900	52,400		2月
3,564,500	266,900	565,500	1,952,600	57,100	206,400	463,000	53,100		3月
3,554,800	256,800	566,200	1,944,900	58,300	206,400	467,700	54,600		4月
3,541,800	255,300	567,200	1,929,400	58,500	207,000	470,000	54,400		5月
3,561,600	259,700	565,700	1,944,600	58,200	206,900	472,000	54,600		6月
3,586,000	259,600	564,300	1,974,600	58,300	207,600	467,000	54,600		7月
3,580,400	259,500	565,300	1,972,200	58,600	206,500	463,600	54,600		8月
3,571,700	259,200	564,500	1,966,700	58,600	205,200	462,800	54,700		9月
3,581,500	259,200	563,200	1,970,400	58,600	204,600	470,800	54,800		10月 p
3,585,000	261,400	562,100	1,974,800	58,400	205,200	468,200	54,900		11月 p
3,612,400	265,400	561,800	1,995,800	58,400	206,800	469,100	54,900		12月 p
								前年比 (%)	
1.2	-2.5	-1.9	2.7	-0.2	0.0	1.9	1.1	平成26年	
1.0	-2.1	-1.9	1.7	0.6	-1.1	7.5	-2.1	平成27年	
1.0	-0.9	-3.0	2.4	1.3	1.5	0.7	0.3	平成28年	
1.0	-0.2	-2.8	1.4	0.0	5.4	3.7	-1.9	平成29年	
0.8	-1.1	-1.4	1.2	1.8	0.4	2.4	3.8	平成30年 p	
								前年同期比 (%)	
1.8	-0.2	-3.3	2.6	0.2	6.0	4.5	-2.1	平成29年	10~12月期
1.1	-0.6	-2.7	1.9	0.9	2.2	3.3	-2.8	平成30年	1~3月期
0.7	-2.0	-1.6	1.1	1.7	1.2	2.6	7.1		4~6月期
1.1	-0.6	-1.1	1.5	2.3	0.1	2.7	6.0		7~9月期
0.2	-0.9	-0.3	0.4	2.1	-1.8	1.2	5.4		10~12月期 p
								前年同月比 (%)	
1.7	-0.4	-3.9	2.8	0.5	5.4	5.0	-3.3	平成29年	12月
1.3	-0.8	-3.4	1.7	0.5	5.7	5.6	-3.0	平成30年	1月
1.0	-0.6	-2.8	1.8	1.4	1.0	3.8	-3.1		2月
0.9	-0.4	-1.8	2.2	0.7	0.2	0.5	-2.2		3月
0.6	-2.7	-1.8	1.2	1.6	0.8	1.6	8.1		4月
1.2	-2.6	-1.7	2.0	1.9	1.8	3.0	7.3		5月
0.4	-0.7	-1.3	0.2	1.7	0.9	3.4	6.2		6月
1.3	-0.7	-1.2	1.5	2.3	2.6	3.6	6.2		7月
1.0	-0.6	-0.8	1.5	2.3	-0.1	2.2	6.0		8月
0.8	-0.5	-1.1	1.4	2.3	-2.0	2.4	5.8		9月
0.7	-0.8	-0.2	1.1	2.1	-2.3	1.9	5.6		10月 p
0.3	-0.9	-0.6	0.7	1.9	-1.9	1.2	5.6		11月 p
-0.3	-1.1	-0.1	-0.5	2.1	-1.3	0.4	5.2		12月 p

時系列 第2表 事業所・企業等の産業

年 月	K 不動産業、 物品賃貸業				L 学術研究、 専門・技術 サービス業 1)			
	68 不動産取引業	69 不動産賃貸業 ・管理業	70 物品賃貸業	71 学術研究、 専門・技術 サービス業 1)	72 専門 サービス業 (他に分類さ れないもの) 2)	73 広告業	74 技術 サービス業 (他に分類さ れないもの)	
実数(人)※								
年平均								
平成25年	1,554,600	326,300	917,600	311,400	1,670,800	675,100	134,100	861,400
平成26年	1,573,000	330,300	922,200	320,500	1,690,100	683,000	142,600	863,900
平成27年	1,579,200	328,200	923,600	327,300	1,713,800	687,800	147,000	877,500
平成28年	1,585,800	324,100	925,400	336,200	1,751,000	712,000	149,200	888,800
平成29年	1,589,300	325,100	928,500	335,800	1,789,500	718,600	153,600	917,400
平成30年 p	1,591,700	324,000	931,700	336,000	1,795,400	725,000	156,500	914,000
四半期平均								
平成29年 10～12月期	1,582,600	326,000	923,800	332,700	1,805,300	720,400	154,800	930,100
平成30年 1～3月期	1,589,800	322,800	931,300	335,800	1,791,700	726,900	156,000	908,900
4～6月期	1,592,400	324,200	933,100	335,000	1,798,100	725,000	156,800	916,200
7～9月期	1,590,300	323,900	930,900	335,600	1,795,200	723,000	156,800	915,400
10～12月期 p	1,594,300	325,100	931,400	337,800	1,796,500	724,900	156,300	915,300
月次								
平成28年 12月	1,590,100	322,600	932,700	334,700	1,758,000	716,600	149,100	892,300
平成29年 1月	1,584,800	322,200	928,800	333,800	1,753,100	715,400	149,400	888,400
2月	1,596,100	323,300	933,400	339,500	1,764,200	721,200	148,600	894,400
3月	1,587,300	322,500	932,100	332,700	1,768,900	721,900	151,800	895,200
4月	1,594,700	324,500	934,700	335,600	1,772,300	716,400	154,800	901,100
5月	1,595,500	326,000	933,300	336,200	1,798,700	718,000	154,000	926,600
6月	1,592,800	327,000	930,300	335,500	1,799,800	717,100	154,200	928,500
7月	1,590,900	326,000	925,700	339,100	1,796,100	714,400	154,100	927,600
8月	1,594,200	325,900	924,300	344,000	1,798,400	716,300	155,300	926,700
9月	1,588,100	325,400	927,900	334,700	1,806,900	721,600	155,900	929,400
10月	1,578,700	325,800	920,600	332,200	1,806,000	719,700	154,700	931,700
11月	1,584,700	326,400	925,500	332,700	1,804,400	719,300	155,000	930,000
12月	1,584,400	325,800	925,300	333,200	1,805,600	722,100	154,900	928,600
平成30年 1月	1,591,600	323,600	930,400	337,500	1,793,800	727,200	156,700	909,900
2月	1,589,700	321,600	931,600	336,500	1,789,500	726,800	155,600	907,100
3月	1,588,300	323,100	931,900	333,300	1,791,700	726,600	155,600	909,600
4月	1,590,400	323,700	932,000	334,700	1,797,900	727,000	156,800	914,000
5月	1,593,300	323,900	934,400	335,000	1,797,300	723,600	157,200	916,500
6月	1,593,500	325,100	933,000	335,400	1,799,000	724,400	156,300	918,200
7月	1,590,300	324,100	931,500	334,700	1,795,900	723,900	156,800	915,200
8月	1,590,400	323,700	930,600	336,100	1,794,500	723,000	156,800	914,600
9月	1,590,200	323,800	930,500	335,900	1,795,200	722,200	156,700	916,300
10月 p	1,592,000	324,300	931,100	336,500	1,800,400	725,100	156,600	918,600
11月 p	1,594,800	326,000	931,900	336,900	1,796,900	724,800	156,200	915,900
12月 p	1,596,100	325,000	931,100	340,000	1,792,400	724,700	156,100	911,600
前年比(%)								
平成26年	1.2	1.2	0.5	2.9	1.2	1.2	6.3	0.3
平成27年	0.4	-0.7	0.2	2.1	1.4	0.7	3.1	1.6
平成28年	0.4	-1.2	0.2	2.7	2.2	3.6	1.5	1.3
平成29年	0.2	0.3	0.3	-0.1	2.2	0.8	2.9	3.2
平成30年 p	0.2	-0.3	0.3	0.1	0.3	0.9	1.9	-0.4
前年同期比(%)								
平成29年 10～12月期	-0.3	0.8	-0.5	-0.9	2.6	0.5	3.8	4.1
平成30年 1～3月期	0.0	0.1	0.0	0.1	1.7	1.0	4.1	1.8
4～6月期	-0.1	-0.5	0.0	-0.2	0.4	1.1	1.6	-0.3
7～9月期	0.0	-0.6	0.5	-1.1	-0.3	0.8	1.1	-1.3
10～12月期 p	0.7	-0.3	0.8	1.5	-0.5	0.6	1.0	-1.6
前年同月比(%)								
平成29年 12月	-0.4	1.0	-0.8	-0.4	2.7	0.8	3.9	4.1
平成30年 1月	0.4	0.4	0.2	1.1	2.3	1.6	4.9	2.4
2月	-0.4	-0.5	-0.2	-0.9	1.4	0.8	4.7	1.4
3月	0.1	0.2	0.0	0.2	1.3	0.7	2.5	1.6
4月	-0.3	-0.2	-0.3	-0.3	1.4	1.5	1.3	1.4
5月	-0.1	-0.6	0.1	-0.4	-0.1	0.8	2.1	-1.1
6月	0.0	-0.6	0.3	0.0	0.0	1.0	1.4	-1.1
7月	0.0	-0.6	0.6	-1.3	0.0	1.3	1.8	-1.3
8月	-0.2	-0.7	0.7	-2.3	-0.2	0.9	1.0	-1.3
9月	0.1	-0.5	0.3	0.4	-0.6	0.1	0.5	-1.4
10月 p	0.8	-0.5	1.1	1.3	-0.3	0.8	1.2	-1.4
11月 p	0.6	-0.1	0.7	1.3	-0.4	0.8	0.8	-1.5
12月 p	0.7	-0.2	0.6	2.0	-0.7	0.4	0.8	-1.8

※ 平成28年以前の実数は、平成29年1月の標本交替により生じた変動を調整した値である。

1)「学術・開発研究機関」を除く。 2)「純粋持株会社」を除く。 3)「家事サービス業」を除く。

(中分類) 別事業従事者数 (2 / 3)

M 宿泊業, 飲食サービス業				N 生活関連 サービス業, 娯楽業				年	月
75 宿泊業	76 飲食店	77 持ち帰り・配達 飲食サービス業	生活関連 サービス業, 娯楽業	78 洗濯・理容・ 美容・浴場業	79 その他の 生活関連 サービス業 3)	80 娯楽業			
								実数(人)※	
								年平均	
5,600,800	692,800	4,395,800	517,400	2,776,900	1,294,300	458,500	1,024,500	平成25年	
5,605,900	707,700	4,382,900	518,300	2,766,000	1,280,800	468,100	1,017,200	平成26年	
5,651,200	734,200	4,398,600	519,600	2,717,500	1,251,600	457,100	1,009,000	平成27年	
5,587,600	735,800	4,340,900	511,200	2,655,900	1,231,700	446,400	978,200	平成28年	
5,646,200	744,700	4,390,800	510,700	2,635,800	1,200,100	445,700	990,000	平成29年	
5,633,900	744,600	4,382,000	507,400	2,622,700	1,186,700	443,600	992,500	平成30年 p	
								四半期平均	
5,696,600	761,500	4,430,700	504,400	2,625,400	1,191,300	443,800	990,300	平成29年 10～12月期	
5,628,700	748,600	4,376,600	503,500	2,593,400	1,178,600	443,800	971,100	平成30年 1～3月期	
5,599,600	739,800	4,353,100	506,600	2,633,800	1,188,600	444,000	1,001,100	4～6月期	
5,633,800	743,400	4,382,400	508,000	2,638,000	1,189,900	440,900	1,007,300	7～9月期	
5,673,600	746,500	4,415,900	511,300	2,625,700	1,189,500	445,700	990,500	10～12月期 p	
								月次	
5,643,600	746,300	4,380,700	516,600	2,623,300	1,216,600	447,800	958,900	平成28年 12月	
5,603,100	744,800	4,347,500	510,700	2,603,000	1,207,200	442,100	953,600	平成29年 1月	
5,581,000	742,600	4,320,700	517,800	2,589,500	1,199,200	441,700	948,600	2月	
5,591,800	739,800	4,339,800	512,200	2,617,800	1,203,000	441,600	973,200	3月	
5,581,000	731,800	4,338,900	510,300	2,653,200	1,202,000	449,200	1,002,000	4月	
5,635,300	740,500	4,380,700	514,100	2,659,800	1,206,700	449,400	1,003,700	5月	
5,656,400	738,300	4,401,500	516,600	2,649,800	1,202,800	449,700	997,300	6月	
5,680,600	739,400	4,429,600	511,500	2,664,700	1,206,100	448,400	1,010,200	7月	
5,681,900	741,400	4,428,300	512,200	2,662,700	1,202,300	447,200	1,013,300	8月	
5,653,400	733,300	4,410,500	509,600	2,652,900	1,197,800	447,500	1,007,500	9月	
5,664,700	755,700	4,405,200	503,800	2,643,000	1,194,300	445,100	1,003,600	10月	
5,688,800	761,500	4,424,600	502,700	2,629,500	1,191,000	444,500	994,000	11月	
5,736,400	767,200	4,462,400	506,800	2,603,700	1,188,700	441,800	973,200	12月	
5,657,800	749,600	4,401,600	506,600	2,586,500	1,178,100	442,200	966,100	平成30年 1月	
5,618,500	749,700	4,366,700	502,100	2,583,100	1,176,600	443,000	963,500	2月	
5,609,700	746,300	4,361,400	501,900	2,610,700	1,181,100	446,100	983,500	3月	
5,575,500	734,600	4,334,200	506,700	2,634,600	1,189,500	446,200	998,900	4月	
5,612,400	745,300	4,359,900	507,200	2,634,800	1,189,200	442,400	1,003,200	5月	
5,610,800	739,500	4,365,300	506,100	2,631,800	1,187,100	443,500	1,001,200	6月	
5,629,400	742,400	4,380,200	506,800	2,634,400	1,188,400	438,900	1,007,100	7月	
5,652,600	745,200	4,398,900	508,400	2,638,100	1,191,700	436,200	1,010,200	8月	
5,619,600	742,700	4,368,200	508,700	2,641,700	1,189,500	447,500	1,004,700	9月	
5,657,200	752,000	4,397,400	507,900	2,633,600	1,186,400	449,100	998,100	10月 p	
5,664,100	736,300	4,417,500	510,400	2,636,600	1,193,000	442,900	1,000,800	11月 p	
5,699,600	751,100	4,432,900	515,600	2,606,900	1,189,200	445,000	972,600	12月 p	
								前年比 (%)	
0.1	2.1	-0.3	0.2	-0.4	-1.0	2.1	-0.7	平成26年	
0.8	3.8	0.4	0.2	-1.8	-2.3	-2.3	-0.8	平成27年	
-1.1	0.2	-1.3	-1.6	-2.3	-1.6	-2.3	-3.1	平成28年	
1.0	1.2	1.1	-0.1	-0.8	-2.6	-0.2	1.2	平成29年	
-0.2	0.0	-0.2	-0.6	-0.5	-1.1	-0.5	0.3	平成30年 p	
								前年同期比 (%)	
1.5	2.4	1.7	-1.8	-0.5	-2.4	-0.8	1.9	平成29年 10～12月期	
0.7	0.8	0.9	-2.0	-0.4	-2.0	0.5	1.3	平成30年 1～3月期	
-0.4	0.4	-0.5	-1.4	-0.8	-1.3	-1.2	0.0	4～6月期	
-0.7	0.7	-0.9	-0.6	-0.8	-1.0	-1.5	-0.3	7～9月期	
-0.4	-2.0	-0.3	1.4	0.0	-0.2	0.4	0.0	10～12月期 p	
								前年同月比 (%)	
1.6	2.8	1.9	-1.9	-0.7	-2.3	-1.3	1.5	平成29年 12月	
1.0	0.6	1.2	-0.8	-0.6	-2.4	0.0	1.3	平成30年 1月	
0.7	1.0	1.1	-3.0	-0.2	-1.9	0.3	1.6	2月	
0.3	0.9	0.5	-2.0	-0.3	-1.8	1.0	1.1	3月	
-0.1	0.4	-0.1	-0.7	-0.7	-1.0	-0.7	-0.3	4月	
-0.4	0.6	-0.5	-1.3	-0.9	-1.5	-1.6	0.0	5月	
-0.8	0.2	-0.8	-2.0	-0.7	-1.3	-1.4	0.4	6月	
-0.9	0.4	-1.1	-0.9	-1.1	-1.5	-2.1	-0.3	7月	
-0.5	0.5	-0.7	-0.7	-0.9	-0.9	-2.5	-0.3	8月	
-0.6	1.3	-1.0	-0.2	-0.4	-0.7	0.0	-0.3	9月	
-0.1	-0.5	-0.2	0.8	-0.4	-0.7	0.9	-0.5	10月 p	
-0.4	-3.3	-0.2	1.5	0.3	0.2	-0.4	0.7	11月 p	
-0.6	-2.1	-0.7	1.7	0.1	0.0	0.7	-0.1	12月 p	

時系列 第2表 事業所・企業等の産業

年	月	O 教育、 学習支援業 4)				P 医療、福祉			
		82 その他の 教育、学習 支援業	82a うち社会教育、 職業・教育 支援施設	82b うち学習塾、 教養・技能 教授業	83 医療業	84 保健衛生 5)	85 社会保険・ 社会福祉・ 介護事業 6)		
実数(人)※									
年平均									
	平成25年	978,000	978,000	226,600	662,600	7,855,000	4,060,700	97,900	3,694,000
	平成26年	992,000	992,000	231,100	670,300	7,986,800	4,119,300	103,600	3,761,400
	平成27年	997,200	997,200	241,700	673,000	8,086,300	4,175,400	105,100	3,802,000
	平成28年	1,005,800	1,005,800	245,800	680,600	8,201,000	4,228,900	107,100	3,862,400
	平成29年	1,016,800	1,016,800	246,500	685,600	8,349,900	4,279,400	110,700	3,959,900
	平成30年 ^p	1,044,600	1,044,600	250,200	709,400	8,482,500	4,320,800	115,800	4,045,900
四半期平均									
	平成29年 10～12月期	1,024,700	1,024,700	246,100	693,500	8,419,600	4,301,700	112,300	4,005,700
	平成30年 1～3月期	1,032,600	1,032,600	239,600	708,300	8,393,200	4,281,900	106,800	4,004,600
	4～6月期	1,043,200	1,043,200	252,500	705,900	8,492,500	4,340,600	117,300	4,034,500
	7～9月期	1,054,300	1,054,300	256,600	712,500	8,521,300	4,332,000	120,900	4,068,300
	10～12月期 ^p	1,048,200	1,048,200	252,000	710,900	8,523,000	4,328,600	118,200	4,076,200
月次									
	平成28年 12月	1,008,600	1,008,600	243,800	681,800	8,217,400	4,229,200	107,100	3,881,200
	平成29年 1月	1,002,000	1,002,000	239,600	678,900	8,201,000	4,214,100	105,100	3,881,800
	2月	992,800	992,800	239,900	670,000	8,184,400	4,211,200	103,600	3,869,600
	3月	1,006,700	1,006,700	232,200	691,500	8,219,000	4,215,400	103,800	3,899,800
	4月	1,017,700	1,017,700	251,900	680,700	8,378,900	4,311,300	109,700	3,957,900
	5月	1,018,300	1,018,300	252,900	680,800	8,388,600	4,307,800	111,000	3,969,800
	6月	1,019,600	1,019,600	252,100	682,500	8,385,900	4,305,200	114,200	3,966,600
	7月	1,023,300	1,023,300	252,300	685,900	8,388,900	4,297,400	115,000	3,976,500
	8月	1,027,200	1,027,200	252,500	688,500	8,390,800	4,288,900	114,000	3,987,900
	9月	1,020,100	1,020,100	246,200	688,000	8,402,800	4,296,600	114,700	3,991,500
	10月	1,018,600	1,018,600	246,100	687,700	8,422,300	4,299,200	114,600	4,008,500
	11月	1,025,500	1,025,500	245,600	694,400	8,421,000	4,302,400	112,800	4,005,800
	12月	1,029,900	1,029,900	246,600	698,400	8,415,600	4,303,500	109,300	4,002,800
	平成30年 1月	1,041,900	1,041,900	241,500	715,600	8,404,100	4,287,500	106,600	4,010,000
	2月	1,030,400	1,030,400	241,300	704,100	8,385,300	4,278,000	106,800	4,000,500
	3月	1,025,600	1,025,600	236,000	705,000	8,390,200	4,280,100	106,900	4,003,200
	4月	1,036,200	1,036,200	250,000	701,400	8,468,000	4,338,700	114,300	4,015,100
	5月	1,043,100	1,043,100	250,000	708,200	8,494,800	4,340,900	117,700	4,036,200
	6月	1,050,300	1,050,300	257,700	708,200	8,514,600	4,342,300	120,100	4,052,200
	7月	1,054,700	1,054,700	258,800	710,400	8,528,100	4,342,800	121,700	4,063,500
	8月	1,058,100	1,058,100	258,500	714,300	8,524,400	4,327,600	119,900	4,077,000
	9月	1,050,000	1,050,000	252,400	712,800	8,511,300	4,325,700	121,200	4,064,400
	10月 ^p	1,047,900	1,047,900	251,900	711,200	8,525,300	4,332,100	121,100	4,072,100
	11月 ^p	1,047,700	1,047,700	252,900	709,700	8,527,300	4,328,200	119,100	4,080,100
	12月 ^p	1,048,900	1,048,900	251,100	711,900	8,516,400	4,325,500	114,400	4,076,500
前年比(%)									
	平成26年	1.4	1.4	2.0	1.2	1.7	1.4	5.9	1.8
	平成27年	0.5	0.5	4.6	0.4	1.2	1.4	1.5	1.1
	平成28年	0.9	0.9	1.7	1.1	1.4	1.3	1.9	1.6
	平成29年	1.1	1.1	0.3	0.7	1.8	1.2	3.4	2.5
	平成30年 ^p	2.7	2.7	1.5	3.5	1.6	1.0	4.6	2.2
前年同期比(%)									
	平成29年 10～12月期	1.9	1.9	0.4	1.4	2.4	1.6	3.7	3.2
	平成30年 1～3月期	3.2	3.2	1.0	4.1	2.3	1.6	2.5	3.1
	4～6月期	2.4	2.4	0.1	3.6	1.3	0.8	5.1	1.8
	7～9月期	3.0	3.0	2.5	3.6	1.5	0.9	5.5	2.1
	10～12月期 ^p	2.3	2.3	2.4	2.5	1.2	0.6	5.3	1.8
前年同月比(%)									
	平成29年 12月	2.1	2.1	1.1	2.4	2.4	1.8	2.1	3.1
	平成30年 1月	4.0	4.0	0.8	5.4	2.5	1.7	1.4	3.3
	2月	3.8	3.8	0.6	5.1	2.5	1.6	3.1	3.4
	3月	1.9	1.9	1.6	2.0	2.1	1.5	3.0	2.7
	4月	1.8	1.8	-0.8	3.0	1.1	0.6	4.2	1.4
	5月	2.4	2.4	-1.1	4.0	1.3	0.8	6.0	1.7
	6月	3.0	3.0	2.2	3.8	1.5	0.9	5.2	2.2
	7月	3.1	3.1	2.6	3.6	1.7	1.1	5.8	2.2
	8月	3.0	3.0	2.4	3.7	1.6	0.9	5.2	2.2
	9月	2.9	2.9	2.5	3.6	1.3	0.7	5.7	1.8
	10月 ^p	2.9	2.9	2.4	3.4	1.2	0.8	5.7	1.6
	11月 ^p	2.2	2.2	3.0	2.2	1.3	0.6	5.6	1.9
	12月 ^p	1.8	1.8	1.8	1.9	1.2	0.5	4.7	1.8

※ 平成28年以前の実数は、平成29年1月の標本交替により生じた変動を調整した値である。

- 4)「学校教育」を除く。 5)「保健所」を除く。 6)「社会保険事業団体」及び「福祉事務所」を除く。
7)「政治・経済・文化団体」、「宗教」及び「外国公務」を除く。

(中分類) 別事業従事者数 (3/3)

R サービス業 (他に分類され ないもの) 7)	88 廃棄物処理業	89 自動車整備業	90 機械等修理業 (別掲を除く)	91 職業紹介・ 労働者派遣業	92 その他の 事業サービス業	95 その他の サービス業	その他	年	月
								実数(人)※	
								年平均	
3,860,300	341,900	266,900	270,100	411,000	2,520,000	51,400	1,800	平成25年	
3,857,900	346,200	271,100	260,600	397,600	2,528,900	52,200	2,200	平成26年	
3,849,500	346,900	263,500	260,400	384,600	2,539,500	52,800	2,200	平成27年	
3,879,600	346,800	261,600	259,200	391,300	2,565,700	54,300	2,700	平成28年	
3,902,600	350,600	258,700	270,600	401,700	2,564,900	56,200	3,200	平成29年	
3,914,900	350,900	257,000	265,000	399,400	2,586,700	55,900	5,600	平成30年 p	
								四半期平均	
3,917,600	351,400	256,200	271,600	403,400	2,578,300	56,700	3,600	平成29年	10～12月期
3,923,700	350,900	256,600	262,100	401,400	2,596,500	56,200	4,900	平成30年	1～3月期
3,919,600	350,900	258,500	266,100	398,900	2,589,700	55,600	5,600		4～6月期
3,906,700	351,400	257,300	266,500	398,800	2,577,100	55,700	6,000		7～9月期
3,909,700	350,600	255,600	265,100	398,500	2,583,500	56,200	6,000		10～12月期 p
								月次	
3,897,000	347,800	262,000	260,300	399,000	2,573,200	54,700	2,700	平成28年	12月
3,866,000	345,300	262,200	259,300	396,800	2,547,700	54,800	2,800	平成29年	1月
3,873,500	353,300	263,300	263,200	400,800	2,537,600	55,300	2,700		2月
3,894,300	353,300	262,600	261,500	409,800	2,551,200	55,800	2,700		3月
3,909,100	350,200	260,400	274,700	403,300	2,565,000	55,500	3,000		4月
3,905,400	350,000	259,200	275,000	400,300	2,564,700	56,100	2,900		5月
3,917,600	350,800	258,500	275,300	402,400	2,574,200	56,400	3,000		6月
3,912,100	348,600	257,800	277,100	398,200	2,573,700	56,600	3,000		7月
3,895,600	350,800	255,700	272,900	396,900	2,562,500	56,800	3,600		8月
3,905,200	350,600	256,400	273,200	401,200	2,567,000	56,900	3,600		9月
3,898,200	350,400	256,200	271,600	401,000	2,561,900	57,000	3,600		10月
3,926,200	350,500	256,400	272,200	404,800	2,585,600	56,600	3,600		11月
3,928,400	353,200	256,100	270,900	404,400	2,587,300	56,500	3,600		12月
3,932,500	351,800	256,300	262,000	407,200	2,598,900	56,300	4,900	平成30年	1月
3,919,100	351,200	256,500	262,800	399,400	2,593,000	56,200	4,900		2月
3,919,400	349,800	257,000	261,500	397,500	2,597,500	56,100	5,000		3月
3,912,800	351,100	259,300	266,700	396,900	2,583,600	55,200	5,500		4月
3,915,200	348,500	258,200	265,600	401,100	2,586,100	55,600	5,700		5月
3,930,700	353,000	258,000	266,100	398,500	2,599,300	55,800	5,700		6月
3,916,100	351,400	257,800	265,300	398,100	2,587,800	55,700	6,000		7月
3,906,000	351,500	257,200	267,100	398,200	2,576,300	55,800	6,000		8月
3,898,100	351,200	256,700	267,300	399,900	2,567,200	55,700	6,000		9月
3,901,600	349,900	256,700	264,600	396,800	2,577,500	56,100	6,000		10月 p
3,912,200	350,100	255,200	264,800	398,100	2,588,000	56,000	6,000		11月 p
3,915,200	351,900	255,000	266,000	400,700	2,585,000	56,500	6,000		12月 p
								前年比 (%)	
-0.1	1.3	1.6	-3.5	-3.3	0.4	1.6	21.9	平成26年	
-0.2	0.2	-2.8	-0.1	-3.3	0.4	1.1	3.3	平成27年	
0.8	0.0	-0.7	-0.4	1.7	1.0	2.8	20.8	平成28年	
0.6	1.1	-1.1	4.4	2.7	0.0	3.5	18.5	平成29年	
0.3	0.1	-0.7	-2.1	-0.6	0.8	-0.5	75.0	平成30年 p	
								前年同期比 (%)	
0.5	1.1	-2.0	5.0	2.0	0.0	3.7	33.3	平成29年	10～12月期
1.2	0.1	-2.3	0.3	-0.3	2.0	1.6	81.5	平成30年	1～3月期
0.2	0.1	-0.3	-3.2	-0.8	0.8	-0.7	86.7		4～6月期
0.1	0.4	0.3	-2.9	0.0	0.4	-1.8	76.5		7～9月期
-0.2	-0.2	-0.2	-2.4	-1.2	0.2	-0.9	66.7		10～12月期 p
								前年同月比 (%)	
0.8	1.6	-2.3	4.1	1.4	0.5	3.3	33.3	平成29年	12月
1.7	1.9	-2.3	1.0	2.6	2.0	2.7	75.0	平成30年	1月
1.2	-0.6	-2.6	-0.2	-0.3	2.2	1.6	81.5		2月
0.6	-1.0	-2.1	0.0	-3.0	1.8	0.5	85.2		3月
0.1	0.3	-0.4	-2.9	-1.6	0.7	-0.5	83.3		4月
0.3	-0.4	-0.4	-3.4	0.2	0.8	-0.9	96.6		5月
0.3	0.6	-0.2	-3.3	-1.0	1.0	-1.1	90.0		6月
0.1	0.8	0.0	-4.3	0.0	0.5	-1.6	100.0		7月
0.3	0.2	0.6	-2.1	0.3	0.5	-1.8	66.7		8月
-0.2	0.2	0.1	-2.2	-0.3	0.0	-2.1	66.7		9月
0.1	-0.1	0.2	-2.6	-1.0	0.6	-1.6	66.7		10月 p
-0.4	-0.1	-0.5	-2.7	-1.7	0.1	-1.1	66.7		11月 p
-0.3	-0.4	-0.4	-1.8	-0.9	-0.1	0.0	66.7		12月 p

月次表 事業活動の産業（中分類）別売上高及び事業所・企業等の産業（中分類）別売上高、
従業上の地位別事業従事者数

平成30年12月速報

産 業	事業活動の産業		事業所・企業等の産業					
	売上高 (百万円)	売上高 (百万円)	事業従事者数(人)					
			総数	うち 常用雇用者	正社員・ 正職員	正社員・ 正職員 以外	うち 臨時雇用者	うち 別経営の 事業所・ 企業等か らの出向・ 派遣
合計	34,801,583	34,801,583	30,744,500	25,411,400	13,947,800	11,463,600	863,700	1,407,000
サービス産業計	33,820,739	34,785,313	30,738,500	25,405,900	13,944,200	11,461,700	863,600	1,406,700
G 情報通信業	5,385,575	5,574,589	1,950,800	1,627,900	1,415,900	212,100	16,000	218,300
37 通信業	1,675,303	1,741,481	194,200	165,900	138,700	27,200	400	25,300
38 放送業	332,769	387,252	81,900	60,300	48,900	11,400	700	17,900
39 情報サービス業	2,468,119	2,559,989	1,306,100	1,101,100	984,100	117,100	7,600	145,300
40 インターネット附随サービス業	316,063	272,016	98,500	76,500	61,500	15,000	1,000	14,200
41 映像・音声・文字情報制作業	593,321	613,852	270,200	224,100	182,600	41,400	6,300	15,500
H 運輸業，郵便業	6,030,139	6,373,685	3,612,400	3,147,800	2,332,800	815,000	105,800	214,400
42 鉄道業	710,170	823,707	265,400	255,400	229,000	26,300	2,800	5,700
43 道路旅客運送業	296,817	293,845	561,800	508,600	378,400	130,200	3,300	20,200
44 道路貨物運送業	2,520,649	2,674,927	1,995,800	1,738,700	1,287,600	451,100	59,300	113,800
45 水運業	560,515	616,046	58,400	49,900	46,500	3,400	100	2,700
47 倉庫業	365,085	350,805	206,800	163,500	81,700	81,800	4,800	28,500
48 運輸に附帯するサービス業	1,271,682	1,297,041	469,100	380,400	263,600	116,800	35,300	40,600
4* 航空運輸業，郵便業 (信書便事業を含む)	304,681	317,315	54,900	51,500	46,100	5,400	200	2,900
K 不動産業，物品賃貸業	3,874,555	4,086,565	1,596,100	999,300	648,900	350,400	21,200	65,200
68 不動産取引業	1,047,123	915,702	325,000	222,300	176,100	46,200	3,500	13,300
69 不動産賃貸業・管理業	1,760,390	1,930,657	931,100	484,900	284,900	200,300	11,000	35,000
70 物品賃貸業	1,067,043	1,240,206	340,000	292,000	188,100	103,900	6,600	16,900
L 学術研究，専門・技術サービス業	3,338,051	3,383,818	1,792,400	1,366,200	1,077,200	288,900	22,800	115,600
72 専門サービス業 (他に分類されないもの)	846,183	870,560	724,700	529,700	397,100	132,600	7,400	34,200
73 広告業	1,014,712	1,036,327	156,100	124,600	102,700	21,900	1,100	17,900
74 技術サービス業 (他に分類されないもの)	1,477,156	1,476,930	911,600	711,800	577,400	134,400	14,200	63,500
M 宿泊業，飲食サービス業	2,523,191	2,581,881	5,699,600	4,534,400	968,700	3,565,700	289,200	157,200
75 宿泊業	447,897	532,317	751,100	574,800	247,600	327,300	63,800	43,100
76 飲食店	1,849,957	1,829,228	4,432,900	3,490,900	608,900	2,882,000	209,500	105,700
77 持ち帰り・配達飲食サービス業	225,338	220,336	515,600	468,700	112,200	356,400	15,900	8,400
N 生活関連サービス業，娯楽業	4,077,688	4,145,549	2,606,900	1,809,600	778,500	1,031,100	99,600	212,200
78 洗濯・理容・美容・浴場業	489,136	491,754	1,189,200	707,100	342,400	364,700	23,600	71,800
79 その他の生活関連サービス業	711,201	708,715	445,000	341,500	170,800	170,700	30,000	22,300
80 娯楽業	2,877,351	2,945,080	972,600	761,000	265,300	495,700	46,000	118,100
O 教育，学習支援業	352,619	359,397	1,048,900	839,900	310,100	529,800	49,500	30,800
82 その他の教育，学習支援業	352,619	359,397	1,048,900	839,900	310,100	529,800	49,500	30,800
82a うち社会教育，職業・教育支援施設	53,881	61,179	251,100	233,400	131,000	102,300	4,400	9,600
82b うち学習塾，教養・技能教授業	233,516	233,948	711,900	531,600	132,100	399,600	39,200	19,900
P 医療，福祉	4,842,054	4,839,833	8,516,400	7,754,900	4,733,900	3,021,000	140,000	171,600
83 医療業	3,415,409	3,404,178	4,325,500	3,794,600	2,651,000	1,143,600	70,200	83,000
84 保健衛生業	46,397	46,204	114,400	95,800	56,800	39,000	13,600	2,300
85 社会保険・社会福祉・介護事業	1,380,247	1,389,451	4,076,500	3,864,600	2,026,100	1,838,400	56,100	86,300
R サービス業(他に分類されないもの)	3,396,867	3,439,995	3,915,200	3,325,900	1,678,300	1,647,600	119,500	221,500
88 廃棄物処理業	404,125	419,625	351,900	287,700	229,700	58,100	9,200	15,100
89 自動車整備業	224,223	220,120	255,000	157,700	125,600	32,100	3,100	20,100
90 機械等修理業(別掲を除く)	433,174	468,952	266,000	208,100	176,500	31,700	2,200	27,300
91 職業紹介・労働者派遣業	550,482	578,202	400,700	350,200	211,700	138,500	14,300	17,000
92 その他の事業サービス業	1,742,837	1,712,060	2,585,000	2,270,700	910,300	1,360,400	89,900	139,800
95 その他のサービス業	42,026	41,035	56,500	51,500	24,700	26,900	700	2,300
その他の他(注)	980,844	16,270	6,000	5,500	3,600	1,900	100	300

- 1) 「学術・開発研究機関」を除く。
- 2) 「純粋持株会社」を除く。
- 3) 「家事サービス業」を除く。
- 4) 「学校教育」を除く。
- 5) 「保健所」を除く。
- 6) 「社会保険事業団体」及び「福祉事務所」を除く。
- 7) 「政治・経済・文化団体」、「宗教」及び「外国公務」を除く。

注) 表頭が「事業所・企業等の産業」の場合は、表側の「その他」は、「サービス産業以外」である。

四半期 表 事業活動の産業（中分類）別売上高及び事業所・企業等の産業（中分類）別売上高、
従業員上の地位別事業従事者数

平成30年10～12月期平均速報

産 業	事業活動の産業		事業所・企業等の産業						
	売上高 (百万円)	売上高 (百万円)	事業従事者数(人)						
			総数	うち 常用雇用者	正社員・ 正職員	正社員・ 正職員 以外	うち 臨時雇用者	うち 別経営の 事業所・ 企業等か らの出向・ 派遣	
合計	33,371,384	33,371,384	30,717,600	25,395,900	13,953,700	11,442,200	850,700	1,405,600	
サービス産業計	32,458,016	33,356,585	30,711,600	25,390,400	13,950,100	11,440,300	850,600	1,405,300	
G 情報通信業	4,910,177	5,088,312	1,947,700	1,629,400	1,416,000	213,400	15,300	214,300	
37 通信業	1,668,400	1,729,151	193,400	165,500	138,200	27,300	300	24,900	
38 放送業	327,610	378,070	81,900	60,400	49,100	11,400	700	17,800	
39 情報サービス業	2,064,258	2,154,000	1,305,600	1,101,400	984,200	117,300	6,900	145,200	
40 インターネット附随サービス業	297,231	252,786	95,800	77,400	61,600	15,800	1,100	10,700	
41 映像・音声・文字情報制作業	552,678	574,305	270,900	224,600	182,900	41,700	6,300	15,700	
H 運輸業，郵便業	5,949,938	6,283,180	3,592,900	3,137,000	2,328,000	809,000	97,900	213,900	
42 鉄道業	688,544	798,242	262,000	252,700	229,400	23,400	2,300	5,500	
43 道路旅客運送業	300,927	296,827	562,400	509,200	379,400	129,700	3,100	20,300	
44 道路貨物運送業	2,470,439	2,623,141	1,980,300	1,729,500	1,281,100	448,400	53,900	113,100	
45 水運業	561,663	616,791	58,500	50,000	46,500	3,500	100	2,600	
47 倉庫業	360,021	346,320	205,600	163,300	81,600	81,700	3,900	28,300	
48 運輸に附帯するサービス業	1,248,812	1,270,370	469,400	380,900	264,000	117,000	34,500	41,300	
4* 航空運輸業，郵便業 (信書便事業を含む)	319,532	331,489	54,900	51,400	46,100	5,400	200	2,800	
K 不動産業，物品賃貸業	3,723,243	3,919,176	1,594,300	997,900	647,500	350,400	21,700	63,300	
68 不動産取引業	922,108	861,731	325,100	221,900	176,100	45,900	3,600	13,200	
69 不動産賃貸業・管理業	1,739,054	1,836,516	931,400	484,100	283,600	200,500	11,500	35,100	
70 物品賃貸業	1,062,081	1,220,930	337,800	291,800	187,800	104,000	6,600	15,000	
L 学術研究，専門・技術サービス業 1)	2,938,506	2,974,394	1,796,500	1,369,200	1,079,500	289,800	23,900	115,200	
72 専門サービス業 2) (他に分類されないもの)	804,211	826,651	724,900	529,500	397,600	131,900	7,600	34,200	
73 広告業	951,249	969,841	156,300	125,000	103,200	21,800	1,200	17,600	
74 技術サービス業 (他に分類されないもの)	1,183,047	1,177,902	915,300	714,700	578,600	136,100	15,100	63,400	
M 宿泊業，飲食サービス業	2,354,129	2,414,013	5,673,600	4,517,900	970,500	3,547,400	275,200	160,400	
75 宿泊業	459,590	541,503	746,500	569,600	249,300	320,200	61,200	46,300	
76 飲食店	1,676,068	1,659,092	4,415,900	3,482,700	609,500	2,873,200	199,500	105,500	
77 持ち帰り・配達飲食サービス業	218,470	213,418	511,300	465,700	111,700	354,000	14,500	8,600	
N 生活関連サービス業，娯楽業	3,975,735	4,030,161	2,625,700	1,818,100	780,800	1,037,300	109,100	213,200	
78 洗濯・理容・美容・浴場業	460,344	462,412	1,189,500	705,700	343,200	362,400	25,600	71,700	
79 その他の生活関連サービス業 3)	778,948	772,239	445,700	341,100	171,600	169,500	30,900	22,300	
80 娯楽業	2,736,443	2,795,510	990,500	771,300	265,900	505,400	52,500	119,200	
O 教育，学習支援業 4)	335,762	341,982	1,048,200	840,500	311,200	529,300	48,000	30,800	
82 その他の教育，学習支援業	335,762	341,982	1,048,200	840,500	311,200	529,300	48,000	30,800	
82a うち社会教育，職業・教育支援施設	58,610	65,010	252,000	233,900	132,200	101,700	4,500	9,700	
82b うち学習塾，教養・技能教授業	222,293	222,850	710,900	531,900	131,700	400,200	37,900	19,900	
P 医療，福祉	4,883,614	4,881,336	8,523,000	7,761,200	4,740,300	3,020,900	139,300	172,000	
83 医療業	3,439,880	3,429,035	4,328,600	3,801,500	2,656,700	1,144,800	66,700	82,700	
84 保健衛生業 5)	57,481	57,167	118,200	97,100	56,800	40,300	16,100	2,400	
85 社会保険・社会福祉・介護事業 6)	1,386,254	1,395,134	4,076,200	3,862,500	2,026,700	1,835,800	56,500	86,900	
R サービス業(他に分類されないもの) 7)	3,386,912	3,424,030	3,909,700	3,319,200	1,676,400	1,642,800	120,100	222,200	
88 廃棄物処理業	413,224	423,561	350,600	286,800	228,600	58,200	8,900	15,000	
89 自動車整備業	223,684	219,596	255,600	158,400	126,200	32,200	2,700	20,200	
90 機械等修理業(別掲を除く)	427,392	464,540	265,100	206,700	175,800	30,900	2,300	27,700	
91 職業紹介・労働者派遣業	567,487	592,825	398,500	348,000	210,800	137,200	14,300	17,100	
92 その他の事業サービス業	1,714,325	1,683,274	2,583,500	2,268,200	910,400	1,357,800	90,900	139,900	
95 その他のサービス業	40,799	40,235	56,200	51,100	24,600	26,500	800	2,300	
その他注)	913,368	14,799	6,000	5,500	3,600	1,900	100	300	

- 1) 「学術・開発研究機関」を除く。
- 2) 「純粋持株会社」を除く。
- 3) 「家事サービス業」を除く。
- 4) 「学校教育」を除く。
- 5) 「保健所」を除く。
- 6) 「社会保険事業団体」及び「福祉事務所」を除く。
- 7) 「政治・経済・文化団体」、「宗教」及び「外国公務」を除く。

注) 表頭が「事業所・企業等の産業」の場合は、表側の「その他」は、「サービス産業以外」である。

サービス産業動向調査（月次調査）の概要

1 調査の目的

サービス産業の生産・雇用等の状況を把握し、GDPの四半期別速報（QE）を始めとする各種経済指標の精度向上等に資することを目的としています。

なお、調査は、サービス産業の毎月の動向を明らかにする月次調査と詳細な産業分類別及び地域別の状況を年次で把握する拡大調査からなります。以下、月次調査について記述します。

2 調査の対象

調査は、平成26年経済センサス - 基礎調査時に存在した事業所・企業等の中から、次に掲げる産業を主産業とする全国の事業所・企業等のうち、統計的手法によって選定された約38,000事業所・企業等（事業所：約25,000、企業等：約13,000）を対象に行っています。

〈サービス産業の範囲〉

この調査におけるサービス産業の範囲は、日本標準産業分類（平成25年10月改定）における「G情報通信業」、「H運輸業、郵便業」、「K不動産業、物品賃貸業」、「L学術研究、専門・技術サービス業」、「M宿泊業、飲食サービス業」、「N生活関連サービス業、娯楽業」、「O教育、学習支援業」、「P医療、福祉」、「Rサービス業（他に分類されないもの）」です。

なお、「学術・開発研究機関」、「純粹持株会社」、「家事サービス業」、「学校教育」、「保健所」、「社会保険事業団体」、「福祉事務所」、「政治・経済・文化団体」、「宗教」及び「外国公務」を調査対象から除外しています。また、中分類ごとに設けられている小分類「管理、補助的経済活動を行う事業所」に属する事業所を除きます。

※「企業」とは、事業活動を行う法人（外国の会社を除く。）及び個人経営の事業所をいいます。

「企業等」とは、企業と、国・地方公共団体が運営する公営企業等を一部含めたものをいいます。

3 抽出方法

(1) 企業等（全数調査）

次のア又はイに該当する企業等をしつ皆層とし、交替を行わず継続的に調査します。

ア 次の産業を主産業とする企業等

(ア)小分類「371固定電気通信業」、(イ)同「372移動電気通信業」、(ウ)同「381公共放送業（有線放送業を除く）」、(エ)中分類「42鉄道業」、(カ)同「46航空運輸業」、(キ)同「49郵便業（信書便事業を含む）」

イ ア以外で、資本金・出資金・基金が1億円以上の企業

(2) 事業所（全数調査又は標本調査）

上記(1)ア(ア)から(キ)までに掲げる産業以外のサービス産業を主産業とする事業所を以下のとおり抽出します。ただし、上記(1)に該当する企業等に属する事業所は除きます。

ア 全数調査

一定規模以上の事業所をしつ皆層とし、交替を行わず継続的に調査します。

イ 標本調査

上記ア以外の事業所を標本層（産業分類及び事業従事者規模による層化抽出）とします。調査結果の安定性及び前年同月比結果等の精度向上を図る観点から、原則として2年間継続して調査します。

4 調査事項

「事業所・企業等の月間売上高」を調査しており、企業等については、事業活動別にこれらを調査しています。また、「事業所・企業等の月末の事業従事者数及びその内訳」も調査しています。

5 調査の方法

調査は、民間調査機関に委託し、調査対象事業所・企業等の事業主又は事業主に代わる者が配布された調査票に記入することにより実施しています。調査票の配布・回収は、郵送調査又はオンライン調査により行っています。

6 調査結果

(1) 公表時期

調査結果は、速報及び確報により公表します。

速報：原則、調査月の翌々月の下旬に公表

確報：原則、調査月の5か月後の下旬に公表

(2) 結果の利用に当たっての留意事項

この調査は、平成26年経済センサス - 基礎調査を基本とし、調査結果に抽出率の逆数を乗じて推定しており、結果数値には標本誤差が含まれます。調査の実施に当たっては、平成26年経済センサス - 基礎調査後に新設等され調査対象と判明した事業所・企業等についても、調査対象又は調査対象候補としています。また、調査対象事業所が廃業した場合は代替の事業所を選定して調査対象としています。

また、集計期限内に調査票が回収できない事業所についても、一定の統計的手法により結果を推定しており、それにより生ずる誤差も含まれます。

参考

第三次産業におけるサービス産業動向調査の調査対象産業

□ : サービス産業動向調査の対象

■ : サービス産業動向調査の対象外

産業分類	平成26年経済センサス - 基礎調査結果	
	事業所数 (千事業所)	従業者数 (千人)
F 電気・ガス・熱供給・水道業	9	279
G 情報通信業	66	1,631
37 通信業	4	154
38 放送業	2	68
39 情報サービス業	36	1,074
40 インターネット附属サービス業	5	83
41 映像・音声・文字情報制作業	19	251
H 運輸業, 郵便業	135	3,284
42 鉄道業	5	252
43 道路旅客運送業	25	560
44 道路貨物運送業	72	1,714
45 水運業	3	50
46 航空運輸業	1	55
47 倉庫業	10	198
48 運輸に附帯するサービス業	18	371
49 郵便業 (信書便事業を含む)	0	85
I 卸売業, 小売業	1,407	12,033
J 金融業, 保険業	87	1,513
K 不動産業, 物品賃貸業	385	1,496
68 不動産取引業	66	323
69 不動産賃貸業・管理業	288	861
70 物品賃貸業	32	312
L 学術研究, 専門・技術サービス業	232	1,891
71 学術・開発研究機関	7	293
72 専門サービス業 (他に分類されないもの)	117	640
73 広告業	10	125
74 技術サービス業 (他に分類されないもの)	99	833
M 宿泊業, 飲食サービス業	728	5,521
75 宿泊業	52	697
76 飲食店	620	4,231
77 持ち帰り・配達飲食サービス業	56	592
N 生活関連サービス業, 娯楽業	490	2,540
78 洗濯・理容・美容・浴場業	371	1,186
79 その他の生活関連サービス業 1)	57	433
80 娯楽業	61	922
O 教育, 学習支援業	224	3,142
81 学校教育	57	2,188
82 その他の教育, 学習支援業	167	954
P 医療, 福祉	447	7,932
83 医療業	259	4,046
84 保健衛生	5	135
85 社会保険・社会福祉・介護事業	183	3,752
Q 複合サービス事業	35	519
R サービス業 (他に分類されないもの)	365	4,746
88 廃棄物処理業	23	325
89 自動車整備業	58	264
90 機械等修理業 (別掲を除く)	30	237
91 職業紹介・労働者派遣業	18	948
92 その他の事業サービス業	85	2,375
93 政治・経済・文化団体	50	276
94 宗教	93	265
95 その他のサービス業	8	56
96 外国公務	—	—
S 公務 (他に分類されるものを除く)	40	1,897
第三次産業計	4,651	48,424
うちサービス産業動向調査の対象 2)	2,853	28,836

注1) 「家事サービス」を除く。

注2) 「純粋持株会社」、「保健所」、「社会保険事業団体」、「福祉事務所」及び中分類ごとに設けられている小分類「管理, 補助的経済活動を行う事業所」を除く。

出典：平成26年経済センサス - 基礎調査結果 (総務省統計局)

調査対象産業に含まれる主な業種

産業分類	主な業種
G 情報通信業	
37 通信業	固定電気通信業 / 移動電気通信業
38 放送業	公共放送業 / 民間放送業 / 有線放送業
39 情報サービス業	ソフトウェア業 / 情報処理・提供サービス業
40 インターネット附随サービス業	インターネット附随サービス業
41 映像・音声・文字情報制作業	映像情報制作・配給業 / 音声情報制作業 / 新聞業 / 出版業 / 広告制作業
H 運輸業, 郵便業	
42 鉄道業	鉄道業
43 道路旅客運送業	一般乗合旅客自動車運送業 / 一般乗用旅客自動車運送業 / 一般貸切旅客自動車運送業
44 道路貨物運送業	一般貨物自動車運送業 / 特定貨物自動車運送業 / 貨物軽自動車運送業 / 集配利用運送業
45 水運業	外航海運業 / 沿海海運業 / 内陸水運業 / 船舶貸渡業
47 倉庫業	倉庫業 / 冷蔵倉庫業
48 運輸に附帯するサービス業	港湾運送業 / 貨物運送取扱業 / 運送代理店 / こん包業 / 運輸施設提供業
4* 航空運輸業, 郵便業(信書便事業を含む)	航空運送業 / 航空機使用業 / 郵便業(信書便事業を含む)
K 不動産業, 物品賃貸業	
68 不動産取引業	建物売買業, 土地売買業 / 不動産代理業・仲介業
69 不動産賃貸業・管理業	不動産賃貸業 / 貸家業, 貸問業 / 駐車場業 / 不動産管理業
70 物品賃貸業	各種物品賃貸業 / 産業用機械器具賃貸業 / 事務用機械器具賃貸業 / 自動車賃貸業 / スポーツ・娯楽用品賃貸業
L 学術研究, 専門・技術サービス業 1)	
72 専門サービス業(他に分類されないもの) 2)	法律事務所, 特許事務所 / 公証人役場, 司法書士事務所, 土地家屋調査士事務所 / 行政書士事務所 / 公認会計士事務所, 税理士事務所 / 社会保険労務士事務所 / デザイン業 / 著述・芸術家業 / 経営コンサルタント業
73 広告業	広告業
74 技術サービス業(他に分類されないもの)	獣医業 / 土木建築サービス業 / 機械設計業 / 商品・非破壊検査業 / 計量証明業 / 写真業
M 宿泊業, 飲食サービス業	
75 宿泊業	旅館, ホテル / 簡易宿所 / 下宿業
76 飲食店	食堂, レストラン / 専門料理店 / そば・うどん店 / すし店 / 酒場, ビヤホール / バー, キャバレー, ナイトクラブ / 喫茶店
77 持ち帰り・配達飲食サービス業	持ち帰り飲食サービス業 / 配達飲食サービス業
N 生活関連サービス業, 娯楽業	
78 洗濯・理容・美容・浴場業	洗濯業 / 理容業 / 美容業 / 一般公衆浴場業
79 その他の生活関連サービス業 3)	旅行業 / 衣服裁縫修理業 / 物品預り業 / 火葬・墓地管理業 / 冠婚葬祭業
80 娯楽業	映画館 / 興行場, 興行団 / 競輪・競馬等の競走場, 競技団 / スポーツ施設提供業 / 公園, 遊園地 / 遊戯場
O 教育, 学習支援業 4)	
82 その他の教育, 学習支援業	
82a 社会教育, 職業・教育支援施設	社会教育 / 職業・教育支援施設
82b 学習塾, 教養・技能教授業	学習塾 / 教養・技能教授業
P 医療, 福祉	
83 医療業	病院 / 一般診療所 / 歯科診療所 / 助産・看護業 / 療術業
84 保健衛生 5)	健康相談施設
85 社会保険・社会福祉・介護事業 6)	児童福祉事業 / 老人福祉・介護事業 / 障害者福祉事業
R サービス業(他に分類されないもの) 7)	
88 廃棄物処理業	一般廃棄物処理業 / 産業廃棄物処理業
89 自動車整備業	自動車整備業
90 機械等修理業(別掲を除く)	機械修理業 / 電気機械器具修理業 / 表具業
91 職業紹介・労働者派遣業	職業紹介業 / 労働者派遣業
92 その他の事業サービス業	速記・ワープロ入力・複写業 / 建物サービス業 / 警備業
95 その他のサービス業	集会場 / と畜場

注 1) 「学術・開発研究機関」を除く。

注 2) 「純粋持株会社」を除く。

注 3) 「家事サービス業」を除く。

注 4) 「学校教育」を除く。

注 5) 「保健所」を除く。

注 6) 「社会保険事業団体」及び「福祉事務所」を除く。

注 7) 「政治・経済・文化団体」、「宗教」及び「外国公務」を除く。

[今後の公表予定]

公表予定日	速報	確報
平成31年(2019年)4月1日(月)	平成31年(2019年)1月分	平成30年(2018年)10月分

〈内容に関する問合せ先〉



総務省統計局

統計調査部 経済統計課審査発表第一係

〒162-8668 東京都新宿区若松町19番1号

電話 : (03) 5273-1170

FAX : (03) 5273-1498

Eメール : e-shinsa@soumu.go.jp

・ホームページURL <https://www.stat.go.jp/data/mssi/index.html>

・この冊子は、次のURLからダウンロードできます。

<https://www.stat.go.jp/data/mssi/kekka/index.html>

サービス産業動向調査

検索

・政府統計の総合窓口 (e-Stat) <https://www.e-stat.go.jp/>

【お願い】

- ・本調査の統計データを引用・転載する場合には、必ず、出典（「サービス産業動向調査結果」（総務省統計局））の表記をお願いします。
- ・サービス産業動向調査結果を引用・転載された場合はお手数ですが、使用目的及び掲載先を経済統計課審査発表第一係（e-shinsa@soumu.go.jp）まで御連絡ください。御連絡いただいた情報は、利用者の皆様に有用性の高い統計を提供するために利用させていただきます。御協力をお願いします。