

「サービス産業動向調査」
平成28年4月分結果（速報）

1. サービス産業の売上高等*

▶ 月間売上高は、27.6兆円。前年同月比0.2%の増加。

(3月の前年同月比(-0.3%)に比べ、0.5ポイント上昇。)

- ・増加：「不動産業、物品賃貸業」、「医療、福祉」など7産業
- ・減少：「生活関連サービス業、娯楽業」、「運輸業、郵便業」

▶ 前年同月と比べた需要状況は、-1.8（需要状況DI）。

(3月の需要状況DI(1.5)に比べ、3.3ポイント低下。)

- ・「増加した」17.3%、「減少した」19.1%、「特段の変化はない」58.8%

2. サービス産業の事業従事者数**

▶ 事業従事者数は、2872万人。前年同月比0.6%の増加。

- ・増加：「教育、学習支援業」、「学術研究、専門・技術サービス業」など5産業
- ・減少：「生活関連サービス業、娯楽業」、「宿泊業、飲食サービス業」など4産業

※ 事業活動別の集計であり、ここで用いる「産業」は事業活動ごとに分類

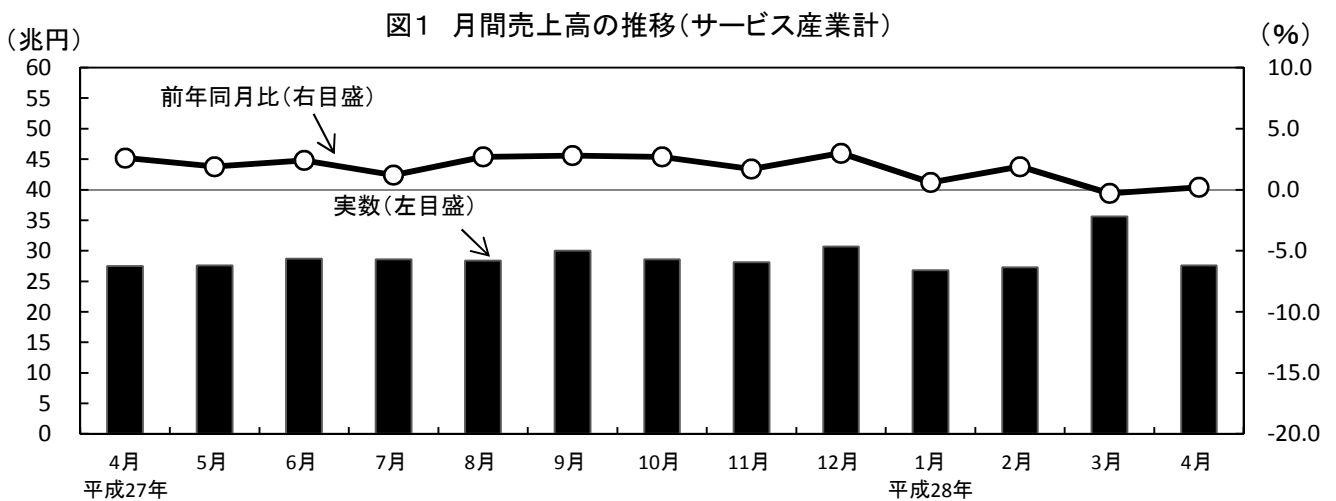
※※ 本調査の調査対象である事業所・企業等を単位とした集計であり、ここで用いる「産業」は主要な事業活動により分類
なお、平成27年1月から調査対象の一部を交替したため、27年の前年同月比については、この交替により生じた段差を調整した値(26年の実数を調整した値)で計算しています。

平成28年4月分結果の概要

1 サービス産業の売上高等（事業活動別の集計）

(1) 月間売上高の推移

4月の月間売上高は、27.6兆円。前年同月比0.2%の増加。



	平成27年												平成28年			
	4月	5月	6月	7月	8月	9月	10月	11月	12月	1月	2月	3月	4月			
実数(兆円)	27.5	27.6	28.7	28.6	28.4	30.0	28.6	28.1	30.7	26.8	27.3	35.6	27.6			
前年同月比(%)	2.6	1.9	2.4	1.2	2.7	2.8	2.7	1.7	3.0	0.6	1.9	-0.3	0.2			
前年同月比の前月差(ポイント)	-0.6	-0.7	0.5	-1.2	1.5	0.1	-0.1	-1.0	1.3	-2.4	1.3	-2.2	0.5			

(2) 産業別月間売上高

- ・増加：「不動産業，物品賃貸業」（3.6兆円、前年同月比3.1%増）、「医療，福祉」（3.7兆円、同2.8%増）など7産業
- ・減少：「生活関連サービス業，娯楽業」（3.6兆円、同6.1%減）、「運輸業，郵便業」（5.1兆円、同1.0%減）

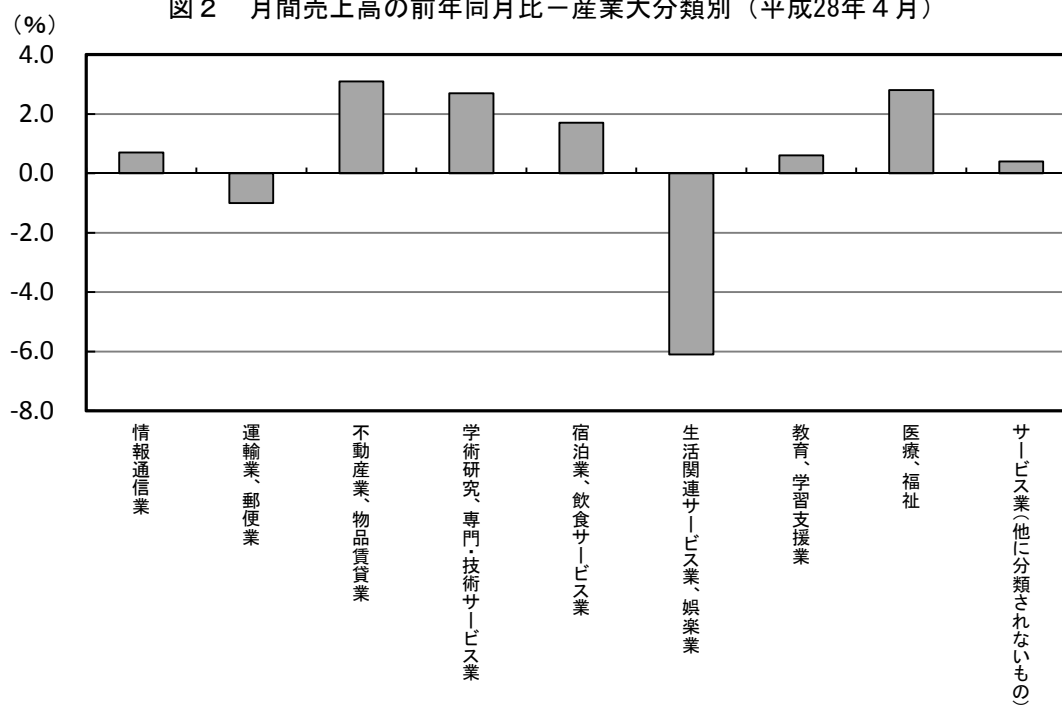
表1 月間売上高—産業大分類別（平成28年4月）

産業(大分類)	実数(百万円)	前年同月比(%)	寄与度(参考)
サービス産業計	27,554,290	0.2	0.2
情報通信業	4,244,798	0.7	0.11
運輸業，郵便業	5,130,783	-1.0	-0.18
不動産業，物品賃貸業	3,598,182	3.1	0.39
学術研究，専門・技術サービス業 1)	2,267,846	2.7	0.21
宿泊業，飲食サービス業	2,059,027	1.7	0.12
生活関連サービス業，娯楽業 2)	3,648,937	-6.1	-0.87
教育，学習支援業 3)	265,702	0.6	0.01
医療，福祉 4)	3,660,848	2.8	0.36
サービス業(他に分類されないもの) 5)	2,678,169	0.4	0.04

注1)「学術・開発研究機関」及び「純粋持株会社」を除く。注2)「家事サービス業」を除く。注3)「学校教育」を除く。

注4)「保健所」、「社会保険事業団体」及び「福祉事務所」を除く。注5)「政治・経済・文化団体」、「宗教」及び「外国公務」を除く。以下同じ。

図2 月間売上高の前年同月比—産業大分類別（平成28年4月）



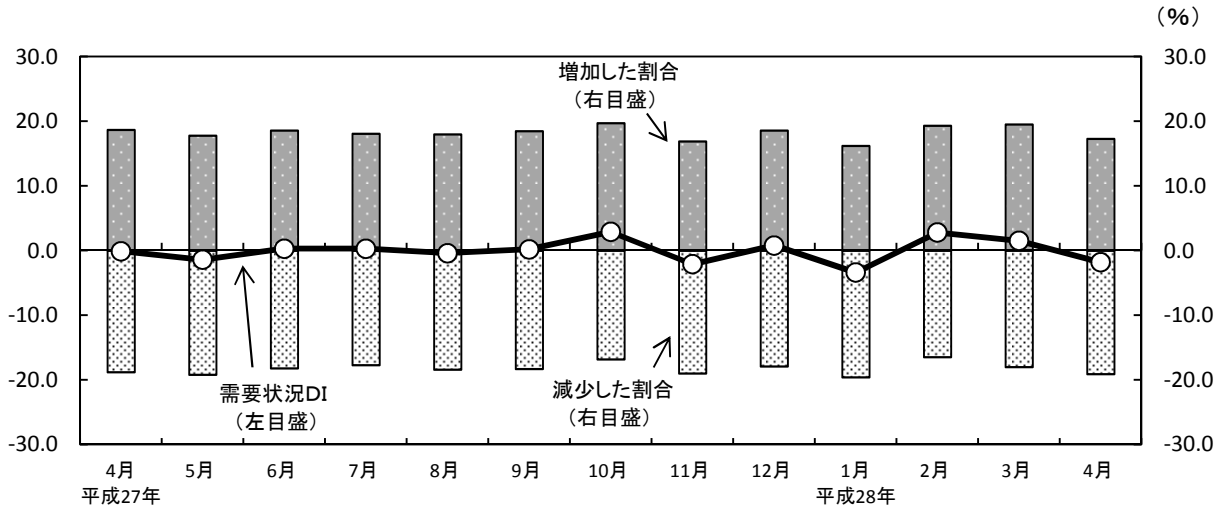
(3) 需要の状況

4月の需要状況DIは、-1.8。

前年同月と比べた需要の状況は、「増加した」が17.3%、「減少した」が19.1%、「特段の変化はない」が58.8%となり、「増加した」から「減少した」を減じた需要状況DIは-1.8となっている。

注) 需要の状況は、事業活動ごとに、主要なサービスの需要量（利用者数、契約数、取扱件数など）について、前年同月と比べた増減である。需要の状況が「増加した」、「減少した」、「特段の変化はない」及び「わからない」の4つの回答の構成比を作成し、「増加した」から「減少した」を減じたものを需要状況DIとしている。

図3 需要状況DI（前年同月と比べた需要の状況）の推移（サービス産業計）

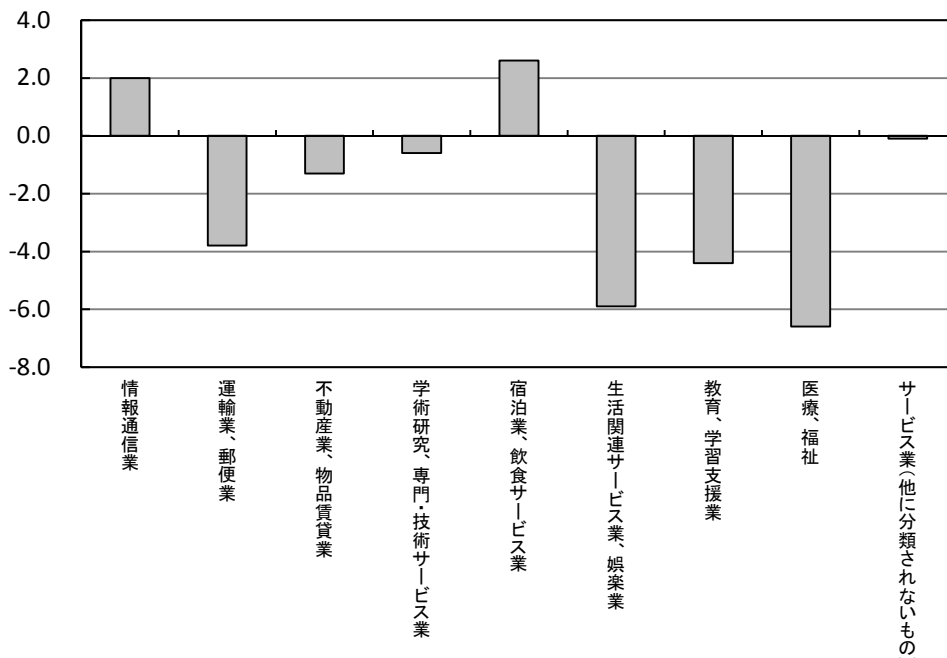


注) 減少した割合はマイナスで表章

表2 需要状況DI（前年同月と比べた需要の状況）－産業大分類別

産業(大分類)	需要状況DI	
	4月	3月(前月)
サービス産業計	-1.8	1.5
情報通信業	2.0	5.4
運輸業, 郵便業	-3.8	-2.9
不動産業, 物品賃貸業	-1.3	1.0
学術研究, 専門・技術サービス業	-0.6	2.7
宿泊業, 飲食サービス業	2.6	-1.3
生活関連サービス業, 娯楽業	-5.9	-3.5
教育, 学習支援業	-4.4	-1.8
医療, 福祉	-6.6	9.6
サービス業(他に分類されないもの)	-0.1	3.6

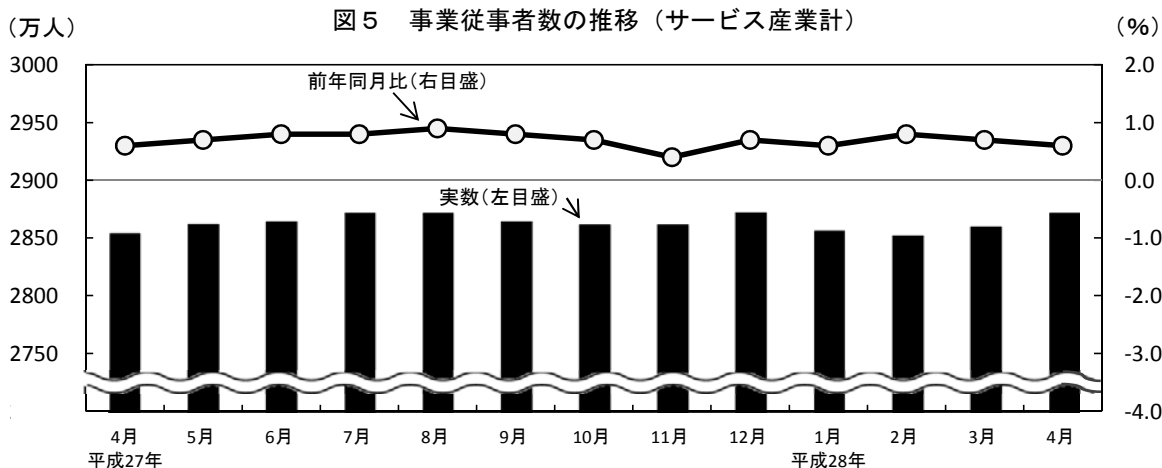
図4 需要状況DI（前年同月と比べた需要の状況）－産業大分類別（平成28年4月）



2 サービス産業の事業従事者数（事業所・企業等単位の集計）

(1) 事業従事者数の推移

4月の事業従事者数は、2872万人。前年同月比0.6%の増加。



	平成27年												平成28年			
	4月	5月	6月	7月	8月	9月	10月	11月	12月	1月	2月	3月	4月			
実数(万人)	2855	2863	2865	2872	2872	2865	2862	2862	2873	2857	2853	2861	2872			
前年同月比(%)	0.6	0.7	0.8	0.8	0.9	0.8	0.7	0.4	0.7	0.6	0.8	0.7	0.6			
前年同月比の前月差(ポイント)	0.1	0.1	0.1	0.0	0.1	-0.1	-0.1	-0.3	0.3	-0.1	0.2	-0.1	-0.1			

(2) 産業別事業従事者数

- ・増加：「教育、学習支援業」（100万人、前年同月比2.7%増）、「学術研究、専門・技術サービス業」（177万人、同2.2%増）など5産業
- ・減少：「生活関連サービス業、娯楽業」（263万人、同2.1%減）、「宿泊業、飲食サービス業」（547万人、同0.4%減）など4産業

表3 事業従事者数—産業大分類別（平成28年4月）

産業(大分類)	実数(千人)	前年同月比(%)	寄与度(参考)
サービス産業計	28,725	0.6	0.6
情報通信業	1,986	1.2	0.08
運輸業、郵便業	3,942	1.1	0.15
不動産業、物品賃貸業	1,640	-0.1	0.00
学術研究、専門・技術サービス業	1,771	2.2	0.13
宿泊業、飲食サービス業	5,474	-0.4	-0.08
生活関連サービス業、娯楽業	2,625	-2.1	-0.19
教育、学習支援業	995	2.7	0.09
医療、福祉	6,846	1.9	0.45
サービス業(他に分類されないもの)	3,446	-0.1	-0.01

図6 事業従事者数の前年同月比—産業大分類別（平成28年4月）

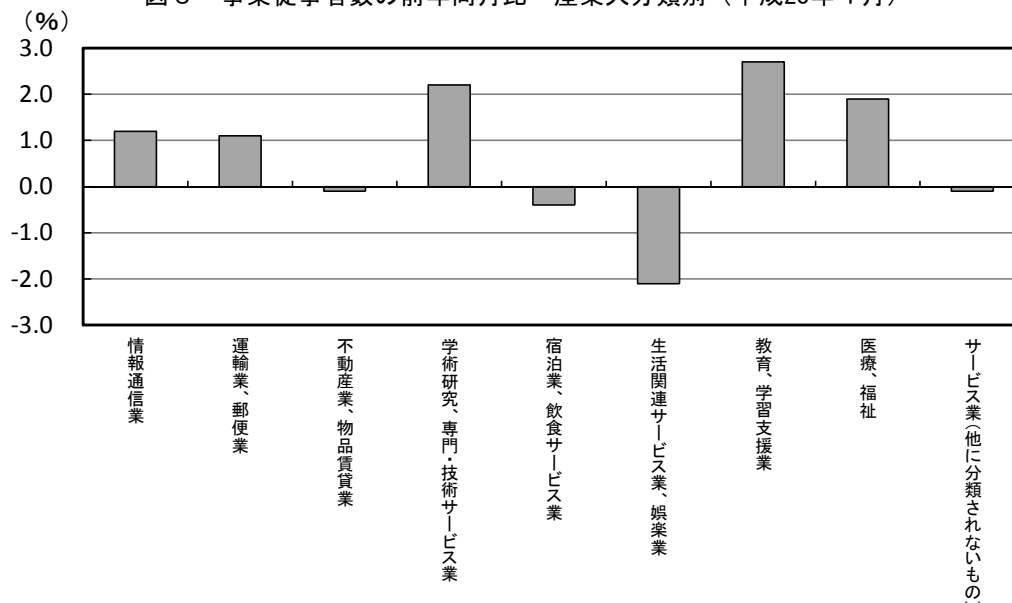


表4 月間売上高、需要の状況及び事業従事者数－産業中分類別（平成28年4月）

産業（中分類）	事業活動別の集計			事業所・企業等単位の集計	
	月間売上高		需要の状況	事業従事者数	
	実数（百万円）	前年同月比（％）	需要状況DI	実数（千人）	前年同月比（％）
サービス産業計	27,554,290	0.2	-1.8	28,725	0.6
情報通信業	4,244,798	0.7	2.0	1,986	1.2
通信業	1,622,026	-0.8	3.6	239	-3.6
放送業	321,587	1.0	7.1	82	0.4
情報サービス業	1,493,663	1.7	2.3	1,275	1.5
インターネット附随サービス業	232,987	9.9	11.6	100	14.2
映像・音声・文字情報制作業	574,535	-1.0	-6.7	289	0.1
運輸業，郵便業	5,130,783	-1.0	-3.8	3,942	1.1
鉄道業	681,513	0.3	4.3	260	-2.5
道路旅客運送業	264,175	0.7	-13.1	560	-1.9
道路貨物運送業	2,106,555	0.4	-0.6	2,116	2.6
水運業	527,312	-12.7	-13.1	63	0.0
倉庫業	293,807	-0.3	-0.9	208	4.4
運輸に附帯するサービス業	907,336	0.0	-1.6	424	-0.7
航空運輸業，郵便業（信書便事業を含む）	350,085	4.3	-8.3	311	0.1
不動産業，物品賃貸業	3,598,182	3.1	-1.3	1,640	-0.1
不動産取引業	972,443	5.1	0.7	345	-1.9
不動産賃貸業・管理業	1,605,942	3.7	-0.9	950	-0.3
物品賃貸業	1,019,797	0.4	-5.0	345	2.6
学術研究，専門・技術サービス業 ¹⁾	2,267,846	2.7	-0.6	1,771	2.2
専門サービス業（他に分類されないもの） ²⁾	592,964	5.8	0.5	667	4.1
広告業	811,878	5.4	2.8	172	3.6
技術サービス業（他に分類されないもの）	863,004	-1.7	-2.6	933	0.6
宿泊業，飲食サービス業	2,059,027	1.7	2.6	5,474	-0.4
宿泊業	409,745	8.2	26.0	773	1.1
飲食店	1,454,740	0.2	-2.8	4,246	-0.3
持ち帰り・配達飲食サービス業	194,542	0.1	-8.7	455	-3.7
生活関連サービス業，娯楽業	3,648,937	-6.1	-5.9	2,625	-2.1
洗濯・理容・美容・浴場業	425,097	-0.1	-10.0	1,200	-1.8
その他の生活関連サービス業 ³⁾	627,542	-1.3	-4.6	467	-1.6
娯楽業	2,596,298	-8.2	-5.0	958	-2.6
教育，学習支援業 ⁴⁾	265,702	0.6	-4.4	995	2.7
うち社会教育，職業・教育支援施設	51,932	-0.8	2.5	220	2.8
うち学習塾，教養・技能教授業	158,656	0.6	-9.5	648	2.0
医療，福祉	3,660,848	2.8	-6.6	6,846	1.9
医療業	2,883,728	2.2	-7.9	3,948	1.4
保健衛生 ⁵⁾	33,115	6.2	-9.2	117	1.9
社会保険・社会福祉・介護事業 ⁶⁾	744,005	4.8	-0.4	2,781	2.6
サービス業（他に分類されないもの） ⁷⁾	2,678,169	0.4	-0.1	3,446	-0.1
廃棄物処理業	306,380	-1.0	-1.0	348	-1.1
自動車整備業	225,736	-2.4	-5.6	263	0.5
機械等修理業（別掲を除く）	328,640	4.5	-4.8	259	0.2
職業紹介・労働者派遣業	473,484	7.3	-2.6	314	0.8
その他の事業サービス業	1,304,107	-2.3	3.9	2,207	-0.3
その他のサービス業	39,821	11.0	-1.8	55	2.6

注1) 「学術・開発研究機関」を除く。

注2) 「純粋持株会社」を除く。

注3) 「家事サービス業」を除く。

注4) 「学校教育」を除く。

注5) 「保健所」を除く。

注6) 「社会保険事業団体」及び「福祉事務所」を除く。

注7) 「政治・経済・文化団体」、「宗教」及び「外国公務」を除く。

統計表

[時系列] 第1表 事業活動の産業（中分類）別売上高

第2表 事業所・企業等の産業（中分類）別事業従事者数

第3表 事業活動の産業（中分類）別需要状況D I

[月次] 第1表 事業所・企業等の産業（中分類）別売上高、従業上の地位別事業従事者数（平成28年4月分）

第2表 事業活動の産業（中分類）別需要の状況（平成28年4月分）

【利用上の注意】

- 平成25年1月に調査内容を見直し、また、27年1月に調査対象の一部を交替したため、実数を直接時系列比較する際は注意する。
- 前年同月比の算出方法は、以下のとおりである。
$$\text{前年同月比（％）} = \{(\text{当年該当月値} - \text{前年該当月値}) / \text{前年該当月値}\} \times 100$$

ただし、平成27年の前年同月比は、時系列比較が可能となるよう、前年（26年）の該当月値の公表済みの産業ごとの値を調整して計算している。
- 本調査の結果は平成21年経済センサス-基礎調査の結果に合わせて復元推定している。
なお、集計期間内に調査票が回収できない事業所・企業等についても、経済センサスや客体の公開情報等を基に結果数値を推計している。
ただし、需要の状況については、復元推定せず、企業等は事業活動ごと、事業所は事業所ごとに回答を基に集計している。
- 本調査は標本調査であるため、売上高、事業従事者数等の結果数値には標本誤差が含まれている。
- 結果数値は表章単位未満を四捨五入（事業従事者数は百人未満を四捨五入）しているため、総数と内訳の合計とは必ずしも一致しない。
- 「p」が付された年月の結果数値は、速報値である。
- 四半期及び年は、それぞれ、当該3か月又は12か月の四捨五入前の月間数値の平均を四捨五入（事業従事者数は百人未満を四捨五入）しているため、各月の結果数値の平均とは必ずしも一致しない。

【用語の解説】

- 「売上高」：サービスの提供や物品の販売の対価として得られたもの（消費税等の間接税を含む。）で、仕入高や給与などの経費を差し引く前の金額である。
- 「事業従事者」：当該事業所・企業等で実際に働いている人（「出向又は派遣として他の企業などで働いている人」を含まず、「他の企業などから来て（出向又は派遣）この事業所・企業等で働いている人」を含む。）をいう。
- 「需要の状況」：事業所ごと又は企業等の事業活動ごとに、主要なサービスの需要量（利用者数、契約数、取扱件数など）について、前年同月と比べた増減である。需要の状況が「増加した」、「減少した」、「特段の変化はない」及び「わからない」の4つの回答の構成比を作成し、「増加した」から「減少した」を減じたものを需要状況D Iとしている。
- 「事業所・企業等の産業」：事業所においては当該事業所の事業活動により、また、企業等においては傘下事業所を含めた全体の主要な事業活動によりそれぞれ分類した、事業所・企業等を単位とした産業分類である。
- 「事業活動の産業」：事業所・企業等が行う事業活動を単位とした産業分類である。なお、事業所においては、単一の事業活動のみを行っているものとみなしている。

(中分類) 別売上高 (1 / 3)

H 運輸業, 郵便業	H							年 月
	42 鉄道業	43 道路旅客運送業	44 道路貨物運送業	45 水運業	47 倉庫業	48 運輸に附帯するサービス業	4* 航空運輸業, 郵便業 (信書便事業を含む)	
	実数 (百万円)							
	年平均							
4,979,672	602,203	267,345	1,904,109	538,119	319,809	951,657	396,430	平成25年
5,127,790	617,100	265,663	1,952,476	573,628	323,680	991,972	403,271	平成26年
5,235,026	645,229	264,239	2,060,731	613,387	290,635	938,428	422,377	平成27年
	四半期平均							
5,102,344	626,822	243,322	1,989,447	615,752	276,580	954,576	395,845	平成27年 1~3月期
5,101,049	634,659	263,484	2,025,532	613,224	290,717	909,733	363,700	4~6月期
5,311,079	664,641	273,646	2,065,272	638,595	295,539	926,997	446,390	7~9月期
5,425,632	654,795	276,505	2,162,674	585,975	299,702	962,406	483,574	10~12月期
5,068,648	634,695	254,366	2,005,760	529,981	288,149	937,712	417,986	平成28年 1~3月期 p
	月次							
4,979,542	592,932	258,733	1,965,022	554,386	318,746	947,374	342,350	平成26年 4月
4,899,930	590,627	264,226	1,859,558	581,779	314,296	929,420	360,024	5月
5,012,172	558,207	266,501	1,929,154	562,021	320,098	988,833	387,357	6月
5,413,048	618,213	270,599	2,057,810	587,882	330,594	1,122,225	425,725	7月
5,003,743	624,804	273,445	1,822,913	590,483	316,388	953,256	422,453	8月
5,225,935	647,496	267,563	1,972,371	578,005	333,096	1,011,689	415,714	9月
5,305,775	635,718	280,329	2,044,927	569,851	339,979	1,010,868	424,102	10月
5,126,286	597,708	273,939	1,966,438	575,129	327,913	975,399	409,760	11月
5,552,020	634,216	280,616	2,059,842	600,939	346,281	1,115,216	514,910	12月
4,807,178	601,853	236,196	1,862,253	606,608	264,770	828,585	406,914	平成27年 1月
4,706,707	561,768	223,639	1,905,268	573,524	268,583	838,413	335,512	2月
5,793,146	716,844	270,132	2,200,820	667,125	296,387	1,196,729	445,109	3月
5,180,509	679,290	262,448	2,097,131	604,150	294,775	907,201	335,515	4月
5,014,110	627,251	263,637	1,934,903	623,646	284,049	921,612	359,013	5月
5,108,528	597,437	264,368	2,044,562	611,877	293,327	900,386	396,570	6月
5,414,480	652,651	274,667	2,170,293	639,800	300,599	926,944	449,524	7月
5,194,303	660,035	278,540	1,963,724	651,734	285,628	902,129	452,512	8月
5,324,454	681,235	267,731	2,061,798	624,250	300,391	951,917	437,133	9月
5,513,710	674,039	283,832	2,161,425	614,115	296,862	1,023,613	459,823	10月
5,205,732	611,362	271,130	2,083,613	573,357	293,832	911,405	461,034	11月
5,557,454	678,984	274,553	2,242,983	570,452	308,413	952,202	529,866	12月
4,724,798	615,472	247,605	1,808,217	517,180	274,128	820,875	441,321	平成28年 1月
4,763,061	573,652	236,081	1,940,591	511,769	283,811	854,622	362,535	2月 p
5,644,715	718,300	278,502	2,245,139	560,556	306,796	1,083,808	451,615	3月 p
5,130,783	681,513	264,175	2,106,555	527,312	293,807	907,336	350,085	4月 p
	(調整値) *							
	年平均							
5,095,907	617,271	251,828	2,057,543	593,205	278,371	899,896	403,703	平成26年
	四半期平均							
4,973,891	635,270	237,612	2,020,397	580,169	268,546	861,631	379,359	平成26年 1~3月期
4,933,017	580,749	249,449	2,021,118	585,381	273,240	866,545	363,633	4~6月期
5,181,822	630,346	256,447	2,056,020	605,438	280,963	933,538	421,750	7~9月期
5,294,899	622,721	263,801	2,132,637	601,835	290,737	937,867	450,072	10~12月期
	月次							
4,735,996	592,761	229,208	1,889,544	592,095	255,785	794,687	392,625	平成26年 1月
4,597,058	547,226	220,292	1,942,901	530,570	261,773	776,684	329,424	2月
5,588,618	765,824	263,338	2,228,744	617,841	288,083	1,013,523	416,029	3月
4,948,581	593,097	245,259	2,070,764	573,306	274,128	859,437	342,717	4月
4,869,464	590,791	250,466	1,959,625	601,634	270,301	843,150	360,410	5月
4,981,008	558,362	252,623	2,032,966	581,202	275,291	897,048	387,772	6月
5,379,392	618,385	256,507	2,168,545	607,945	284,318	1,018,058	426,181	7月
4,972,632	624,978	259,205	1,921,008	610,635	272,100	864,773	422,906	8月
5,193,442	647,676	253,629	2,078,508	597,731	286,469	917,783	416,160	9月
5,272,786	635,895	265,731	2,154,969	589,299	292,389	917,038	424,557	10月
5,094,413	597,874	259,673	2,072,256	594,757	282,012	884,861	410,199	11月
5,517,500	634,392	266,003	2,170,686	621,448	297,809	1,011,700	515,462	12月
	前年比 (%)							
3.0	2.5	-0.6	2.5	6.6	1.2	4.2	1.7	平成26年
2.7	4.5	4.9	0.2	3.4	4.4	4.3	4.6	平成27年
	前年同期比 (%)							
2.6	-1.3	2.4	-1.5	6.1	3.0	10.8	4.3	平成27年 1~3月期
3.4	9.3	5.6	0.2	4.8	6.4	5.0	0.0	4~6月期
2.5	5.4	6.7	0.4	5.5	5.2	-0.7	5.8	7~9月期
2.5	5.2	4.8	1.4	-2.6	3.1	2.6	7.4	10~12月期
-0.7	1.3	4.5	0.8	-13.9	4.2	-1.8	5.6	平成28年 1~3月期 p
	前年同月比 (%) **							
4.7	14.5	7.0	1.3	5.4	7.5	5.6	-2.1	平成27年 4月
3.0	6.2	5.3	-1.3	3.7	5.1	9.3	-0.4	5月
2.6	7.0	4.6	0.6	5.3	6.6	0.4	2.3	6月
0.7	5.5	7.1	0.1	5.2	5.7	-8.9	5.5	7月
4.5	5.6	7.5	2.2	6.7	5.0	4.3	7.0	8月
2.5	5.2	5.6	-0.8	4.4	4.9	3.7	5.0	9月
4.6	6.0	6.8	0.3	4.2	1.5	11.6	8.3	10月
2.2	2.3	4.4	0.5	-3.6	4.2	3.0	12.4	11月
0.7	7.0	3.2	3.3	-8.2	3.6	-5.9	2.8	12月
-1.7	2.3	4.8	-2.9	-14.7	3.5	-0.9	8.5	平成28年 1月
1.2	2.1	5.6	1.9	-10.8	5.7	1.9	8.1	2月 p
-2.6	0.2	3.1	2.0	-16.0	3.5	-9.4	1.5	3月 p
-1.0	0.3	0.7	0.4	-12.7	-0.3	0.0	4.3	4月 p

時系列 第1表 事業活動の産業

年	月	K				L				
		不動産業, 物品賃貸業	68 不動産取引業	69 不動産賃貸業 ・管理業	70 物品賃貸業	学術研究, 専門・技術 サービス業 1)	72 専門 サービス業 (他に分類さ れないもの) 2)	73 広告業	74 技術 サービス業 (他に分類さ れないもの)	
実数(百万円)										
年平均										
平成25年		3,799,347	1,207,882	1,520,880	1,070,584	2,199,795	517,360	757,187	925,249	
平成26年		3,939,521	1,299,534	1,522,894	1,117,093	2,301,792	526,015	788,137	987,640	
平成27年		3,659,691	1,040,186	1,549,934	1,069,571	2,459,263	601,600	828,371	1,029,292	
四半期平均										
平成27年		3,906,956	1,263,099	1,544,362	1,099,495	2,790,374	671,377	890,507	1,228,490	
1～3月期		3,515,207	965,480	1,543,659	1,006,068	2,292,299	568,289	760,501	963,509	
4～6月期		3,659,696	1,034,572	1,552,144	1,072,980	2,335,353	579,209	790,345	965,800	
7～9月期		3,556,905	897,592	1,559,572	1,099,741	2,419,025	587,525	872,130	959,370	
10～12月期		3,911,824	1,221,523	1,595,669	1,094,632	2,904,890	700,285	940,308	1,264,296	
月次										
平成26年		4月	3,708,034	1,132,259	1,513,787	1,061,989	2,175,293	519,426	715,604	940,263
5月		3,741,438	1,201,832	1,496,088	1,043,518	1,992,740	466,466	701,055	825,219	
6月		3,918,378	1,357,953	1,514,320	1,046,104	2,373,952	522,357	786,139	1,065,456	
7月		3,946,747	1,322,124	1,534,019	1,090,604	2,210,416	532,353	773,344	904,719	
8月		3,902,106	1,303,753	1,521,776	1,076,577	1,948,078	468,532	682,718	796,829	
9月		3,960,681	1,270,741	1,533,274	1,156,666	2,438,620	561,192	806,956	1,070,472	
10月		3,639,847	972,817	1,529,936	1,137,094	2,083,315	508,137	770,267	804,911	
11月		3,772,492	1,125,689	1,508,588	1,138,214	2,093,471	483,526	795,782	814,163	
12月		3,970,120	1,265,633	1,544,766	1,159,721	2,586,709	575,571	861,007	1,150,131	
平成27年		1月	3,272,361	690,303	1,529,920	1,052,139	2,042,113	531,991	750,825	759,298
2月		3,564,142	977,475	1,520,006	1,066,662	2,254,585	595,809	763,058	895,717	
3月		4,884,364	2,121,520	1,583,159	1,179,685	4,074,424	886,331	1,157,637	2,030,456	
4月		3,490,556	925,648	1,549,239	1,015,669	2,208,948	560,675	770,174	878,099	
5月		3,428,959	909,675	1,535,834	983,450	2,111,370	566,656	708,584	836,130	
6月		3,626,106	1,061,116	1,545,904	1,019,086	2,556,579	577,536	802,746	1,176,297	
7月		3,636,046	1,017,780	1,559,399	1,058,868	2,263,073	582,425	782,574	898,075	
8月		3,628,420	1,034,964	1,544,675	1,048,780	2,070,415	529,740	743,977	796,698	
9月		3,714,622	1,050,973	1,552,358	1,111,292	2,672,571	625,460	844,485	1,202,626	
10月		3,392,378	736,004	1,549,928	1,106,446	2,177,660	563,596	819,471	794,592	
11月		3,487,525	882,626	1,526,968	1,077,931	2,246,104	563,265	868,504	814,335	
12月		3,790,812	1,074,145	1,601,819	1,114,847	2,833,310	635,713	928,414	1,269,183	
平成28年		1月	3,335,417	714,273	1,567,955	1,053,189	2,139,164	536,337	831,611	771,216
2月		3,618,122	982,741	1,585,767	1,049,614	2,342,892	607,124	794,612	941,156	
3月		4,803,437	1,993,427	1,623,975	1,186,035	4,183,930	932,790	1,201,249	2,049,890	
4月		3,598,182	972,443	1,605,942	1,019,797	2,267,846	592,964	811,878	863,004	
(調整値)*										
年平均										
平成26年		3,614,082	1,040,200	1,519,998	1,047,297	2,302,600	555,547	809,993	940,168	
四半期平均										
平成26年		3,888,031	1,238,443	1,523,158	1,092,094	2,573,872	589,545	878,630	1,104,091	
1～3月期		3,476,255	985,087	1,505,197	984,899	2,181,428	530,975	754,628	898,289	
4～6月期		3,611,321	1,039,671	1,526,781	1,038,724	2,199,810	549,925	775,258	879,593	
7～9月期		3,480,723	897,598	1,524,858	1,073,470	2,255,290	551,740	831,454	878,700	
月次										
平成26年		1月	3,219,169	736,116	1,471,558	1,045,379	1,893,866	471,389	742,246	689,821
2月		3,459,884	963,817	1,454,300	1,040,889	2,088,870	498,150	763,692	831,402	
3月		4,985,039	2,015,397	1,643,614	1,190,016	3,738,880	799,095	1,129,952	1,791,051	
4月		3,401,718	906,306	1,510,908	995,636	2,176,057	548,588	735,448	895,069	
5月		3,432,363	961,995	1,493,243	978,319	1,993,440	492,654	720,496	785,554	
6月		3,594,686	1,086,961	1,511,440	980,743	2,374,786	551,683	807,939	1,014,244	
7月		3,620,712	1,058,282	1,531,102	1,022,463	2,211,192	562,240	794,790	861,233	
8月		3,579,758	1,043,577	1,518,882	1,009,312	1,948,762	494,836	701,650	758,529	
9月		3,633,494	1,017,153	1,530,358	1,084,397	2,439,476	592,699	829,334	1,019,019	
10月		3,339,164	778,682	1,527,026	1,066,048	2,084,047	536,665	791,627	766,222	
11月		3,460,851	901,047	1,505,719	1,067,098	2,094,206	510,672	817,850	775,030	
12月		3,642,154	1,013,064	1,541,828	1,087,261	2,587,617	607,885	884,884	1,094,849	
前年比(%)										
平成26年		3.7	7.6	0.1	4.3	4.6	1.7	4.1	6.7	
平成27年		1.3	0.0	2.0	2.1	6.8	8.3	2.3	9.5	
前年同期比(%)										
平成27年		0.5	2.0	1.4	0.7	8.4	13.9	1.4	11.3	
1～3月期		1.1	-2.0	2.6	2.1	5.1	7.0	0.8	7.3	
4～6月期		1.3	-0.5	1.7	3.3	6.2	5.3	1.9	9.8	
7～9月期		2.2	0.0	2.3	2.4	7.3	6.5	4.9	9.2	
10～12月期		0.1	-3.3	3.3	-0.4	4.1	4.3	5.6	2.9	
平成28年		0.1	-3.3	3.3	-0.4	4.1	4.3	5.6	2.9	
前年同月比(%)**										
平成27年		4月	2.6	2.1	2.5	2.0	1.5	2.2	4.7	-1.9
5月		-0.1	-5.4	2.9	0.5	5.9	15.0	-1.7	6.4	
6月		0.9	-2.4	2.3	3.9	7.7	4.7	-0.6	16.0	
7月		0.4	-3.8	1.8	3.6	2.3	3.6	-1.5	4.3	
8月		1.4	-0.8	1.7	3.9	6.2	7.1	6.0	5.0	
9月		2.2	3.3	1.4	2.5	9.6	5.5	1.8	18.0	
10月		1.6	-5.5	1.5	3.8	4.5	5.0	3.5	3.7	
11月		0.8	-2.0	1.4	1.0	7.3	10.3	6.2	5.1	
12月		4.1	6.0	3.9	2.5	9.5	4.6	4.9	15.9	
平成28年		1月	1.9	3.5	2.5	0.1	4.8	0.8	10.8	1.6
2月		1.5	0.5	4.3	-1.6	3.9	1.9	4.1	5.1	
3月		-1.7	-6.0	2.6	0.5	2.7	5.2	3.8	1.0	
4月		3.1	5.1	3.7	0.4	2.7	5.8	5.4	-1.7	

※ 平成27年1月に調査対象の一部を交替したため、時系列比較が可能となるよう、平成26年の実数を調整した値である。

※※ 平成27年1月に調査対象の一部を交替したため、時系列比較が可能となるよう、平成26年の実数を調整した値を用いて計算している。

1)「学術・開発研究機関」を除く。 2)「純粋持株会社」を除く。 3)「家事サービス業」を除く。

(中分類) 別売上高 (2/3)

M 宿泊業、 飲食サービス業				N 生活関連 サービス業、 娯楽業				年	月
75 宿泊業	76 飲食店	77 持ち帰り・配達 飲食サービス業	78 洗濯・理容・ 美容・浴場業	79 その他の 生活関連 サービス業 3)	80 娯楽業				
								実数 (百万円)	
								年平均	
2,263,466	485,049	1,581,677	196,741	3,921,939	450,691	719,419	2,751,830	平成25年	
2,279,954	487,746	1,594,964	197,243	3,854,955	432,232	763,907	2,658,816	平成26年	
2,129,911	443,962	1,485,189	200,761	3,944,037	397,426	732,130	2,814,481	平成27年	
								四半期平均	
2,001,875	381,115	1,420,790	199,970	3,886,029	369,179	684,045	2,832,804	平成27年	
2,068,088	405,908	1,461,741	200,439	3,974,602	417,834	690,393	2,866,375	1～3月期	
2,238,172	521,814	1,526,262	190,095	3,997,713	398,339	759,295	2,840,080	4～6月期	
2,211,509	467,010	1,531,961	212,538	3,917,804	404,353	794,788	2,818,663	7～9月期	
2,046,081	411,956	1,427,972	206,153	3,619,276	367,148	666,683	2,585,445	10～12月期	
								平成28年	1～3月期 p
								月次	
2,209,545	431,111	1,584,792	193,642	3,769,378	445,158	671,751	2,652,468	平成26年	
2,346,434	497,973	1,645,955	202,506	4,018,170	461,842	748,900	2,807,428	4月	
2,175,455	441,801	1,535,784	197,870	3,841,140	452,058	762,558	2,626,525	5月	
2,317,250	506,676	1,611,505	199,070	3,868,478	447,724	784,409	2,636,346	6月	
2,594,539	680,231	1,728,149	186,159	4,123,806	429,411	800,138	2,894,258	7月	
2,220,857	496,066	1,532,563	192,228	3,699,722	408,270	784,238	2,507,214	8月	
2,256,734	521,741	1,534,990	200,003	3,825,066	429,876	844,021	2,551,170	9月	
2,304,167	523,290	1,585,465	195,412	3,827,618	416,023	864,147	2,547,448	10月	
2,460,625	471,133	1,774,348	215,143	3,882,419	460,271	785,512	2,636,636	11月	
1,981,985	363,915	1,416,309	201,761	3,885,551	349,011	598,061	2,938,479	12月	
1,826,654	337,503	1,297,280	191,872	3,641,765	348,742	655,375	2,637,648	平成27年	
2,196,987	441,928	1,548,782	206,277	4,130,771	409,785	798,700	2,922,286	1月	
2,024,755	378,816	1,451,647	194,292	3,888,010	425,584	635,636	2,826,790	2月	
2,209,813	475,203	1,529,994	204,616	4,192,760	430,050	725,551	3,037,159	3月	
1,969,696	363,706	1,403,581	202,409	3,843,037	397,868	709,991	2,735,177	4月	
2,178,998	457,388	1,522,545	199,065	3,946,930	406,334	735,460	2,805,137	5月	
2,458,225	651,904	1,628,708	177,612	4,181,730	402,700	759,606	3,019,424	6月	
2,077,291	456,148	1,427,534	193,608	3,864,478	385,982	782,819	2,695,678	7月	
2,172,378	488,665	1,475,854	207,859	3,987,699	402,508	830,597	2,754,594	8月	
2,112,335	475,288	1,435,024	202,022	3,825,799	378,317	738,317	2,628,421	9月	
2,349,815	437,076	1,685,005	227,733	3,939,913	432,234	734,704	2,772,975	10月	
2,047,793	395,709	1,452,385	199,699	3,665,403	341,189	584,130	2,740,085	11月	
1,896,316	384,335	1,308,420	203,560	3,392,731	352,827	646,654	2,393,249	12月	
2,203,962	458,945	1,533,720	211,296	3,797,687	406,491	766,215	2,624,982	平成28年	
2,059,027	409,745	1,454,740	194,542	3,648,937	425,097	627,542	2,596,298	1月 p	
								(調整値) *	
								年平均	
2,083,687	433,752	1,448,674	200,066	4,031,578	399,081	729,308	2,909,668	平成26年	
								四半期平均	
1,972,182	380,302	1,394,519	197,753	3,975,380	380,448	675,045	2,935,148	平成26年	
2,050,656	406,376	1,443,115	200,839	4,053,828	418,274	694,777	2,949,785	1～3月期	
2,172,880	498,888	1,475,112	195,239	4,075,900	395,606	753,833	2,932,054	4～6月期	
2,139,029	449,441	1,481,951	206,431	4,021,202	401,997	793,578	2,821,685	7～9月期	
								月次	
1,983,187	370,483	1,414,812	198,502	3,957,249	355,629	588,613	3,044,667	平成26年	
1,748,342	336,061	1,224,988	189,105	3,628,447	343,059	647,962	2,647,476	1月	
2,185,017	434,360	1,543,756	205,651	4,340,444	442,657	788,560	3,113,301	2月	
2,019,339	383,386	1,439,435	196,413	3,942,080	411,016	641,326	2,902,721	3月	
2,144,444	442,847	1,494,988	205,404	4,202,271	426,420	714,981	3,072,301	4月	
1,988,184	392,893	1,394,922	200,701	4,017,130	417,387	728,020	2,874,331	5月	
2,117,773	450,586	1,463,698	201,919	4,045,721	413,385	748,882	2,885,078	6月	
2,371,192	604,928	1,569,643	188,823	4,312,747	396,477	763,898	3,167,324	7月	
2,029,677	441,151	1,391,996	194,979	3,869,233	376,957	748,719	2,743,763	8月	
2,062,466	463,983	1,394,201	202,865	4,000,320	396,906	805,794	2,791,866	9月	
2,105,816	465,361	1,440,046	198,208	4,002,988	384,115	825,008	2,787,793	10月	
2,248,805	418,978	1,611,605	218,222	4,060,300	424,970	749,935	2,885,396	11月	
								12月	
								前年比 (%)	
0.7	0.6	0.8	0.3	-1.7	-4.1	6.2	-3.4	平成26年	
2.2	2.4	2.5	0.3	-2.2	-0.4	0.4	-3.3	平成27年	
								前年同期比 (%)	
1.5	0.2	1.9	1.1	-2.2	-3.0	1.3	-3.5	平成27年	
0.9	-0.1	1.3	-0.2	-2.0	-0.1	-0.6	-2.8	1～3月期	
3.0	4.6	3.5	-2.6	-1.9	0.7	0.7	-3.1	4～6月期	
3.4	3.9	3.4	3.0	-2.6	0.6	0.2	-3.7	7～9月期	
2.2	8.1	0.5	3.1	-6.9	-0.6	-2.5	-8.7	10～12月期	
								平成28年	1～3月期 p
								前年同月比 (%) **	
0.3	-1.2	0.8	-1.1	-1.4	3.5	-0.9	-2.6	平成27年	
3.0	7.3	2.3	-0.4	-0.2	0.9	1.5	-1.1	4月	
-0.9	-7.4	0.6	0.9	-4.3	-4.7	-2.5	-4.8	5月	
2.9	1.5	4.0	-1.4	-2.4	-1.7	-1.8	-2.8	6月	
3.7	7.8	3.8	-5.9	-3.0	1.6	-0.6	-4.7	7月	
2.3	3.4	2.6	-0.7	-0.1	2.4	4.6	-1.8	8月	
5.3	5.3	5.9	2.5	-0.3	1.4	3.1	-1.3	9月	
0.3	2.1	-0.3	1.9	-4.4	-1.5	-0.7	-5.7	10月	
4.5	4.3	4.6	4.4	-3.0	1.7	-2.0	-3.9	11月	
3.3	8.7	2.5	-1.0	-5.7	-2.2	-2.3	-6.8	12月	
3.8	13.9	0.9	6.1	-6.8	1.2	-1.3	-9.3	平成28年	
0.3	3.9	-1.0	2.4	-8.1	-0.8	-4.1	-10.2	1月 p	
1.7	8.2	0.2	0.1	-6.1	-0.1	-1.3	-8.2	2月 p	
								3月 p	
								4月 p	

時系列 第1表 事業活動の産業

年 月	O 教育, 学習支援業 4)				P 医療, 福祉				
	82 その他の 教育, 学習 支援業	82a うち社会教育, 職業・教育 支援施設	82b うち学習塾, 教養・技能 教授業	83 医療業	84 保健衛生 5)	85 社会保険・ 社会福祉・ 介護事業 6)			
実数 (百万円)									
年平均									
平成25年	299,599	299,599	53,507	194,477	3,675,388	2,871,708	46,650	757,030	
平成26年	286,850	286,850	53,567	181,974	3,735,077	2,903,576	49,062	782,439	
平成27年	273,757	273,757	51,070	168,603	3,640,561	2,862,716	38,889	738,957	
四半期平均									
平成27年									
1～3月期	271,674	271,674	46,290	164,193	3,548,342	2,807,118	31,181	710,043	
4～6月期	257,329	257,329	53,559	153,885	3,611,264	2,838,044	37,424	735,797	
7～9月期	285,355	285,355	55,975	179,316	3,651,035	2,856,860	43,768	750,406	
10～12月期	280,668	280,668	48,457	177,017	3,751,604	2,948,840	43,184	759,580	
平成28年									
1～3月期 p	277,777	277,777	44,096	171,375	3,741,007	2,955,048	34,962	750,997	
月次									
平成26年									
4月	264,919	264,919	51,428	171,428	3,693,236	2,876,408	43,381	773,447	
5月	264,361	264,361	62,610	161,297	3,727,930	2,887,737	47,220	792,973	
6月	265,397	265,397	51,729	171,674	3,715,343	2,889,420	57,612	768,311	
7月	296,791	296,791	51,942	196,272	3,862,787	2,984,294	59,145	819,347	
8月	316,913	316,913	72,361	187,168	3,666,274	2,846,417	51,450	768,407	
9月	287,736	287,736	57,237	182,125	3,725,645	2,893,021	57,330	775,295	
10月	274,445	274,445	54,484	177,780	3,900,068	3,000,425	61,919	837,724	
11月	283,516	283,516	57,115	176,480	3,690,630	2,860,739	53,628	776,263	
12月	306,371	306,371	43,882	202,812	3,846,977	3,017,753	44,090	785,134	
平成27年									
1月	273,417	273,417	37,624	175,810	3,489,201	2,759,864	32,002	697,334	
2月	261,785	261,785	39,729	151,781	3,405,938	2,691,817	29,000	685,121	
3月	279,820	279,820	61,516	164,986	3,749,888	2,969,673	32,540	747,675	
4月	264,175	264,175	52,377	157,656	3,561,355	2,820,471	31,192	709,692	
5月	252,379	252,379	55,672	148,406	3,567,897	2,783,825	35,434	748,638	
6月	255,433	255,433	52,629	155,593	3,704,541	2,909,837	45,645	749,059	
7月	282,191	282,191	51,623	178,170	3,748,621	2,936,222	49,851	762,547	
8月	303,497	303,497	58,954	189,208	3,609,304	2,820,391	38,791	750,121	
9月	270,378	270,378	57,347	170,569	3,595,180	2,813,967	42,663	738,551	
10月	265,309	265,309	51,846	164,803	3,809,138	2,991,900	47,922	769,316	
11月	272,431	272,431	52,385	168,375	3,678,658	2,887,340	44,218	747,100	
12月	304,265	304,265	41,139	197,875	3,767,017	2,967,280	37,414	762,324	
平成28年									
1月	270,014	270,014	33,532	179,978	3,616,327	2,836,684	33,735	745,908	
2月 p	272,213	272,213	38,288	160,024	3,687,568	2,924,278	32,094	731,195	
3月 p	285,565	285,565	58,062	170,646	3,926,832	3,111,757	38,894	776,181	
4月 p	265,702	265,702	51,932	158,656	3,660,848	2,883,728	33,115	744,005	
(調整値) ※									
年平均									
平成26年	277,153	277,153	53,336	167,500	3,522,494	2,756,618	40,760	723,886	
四半期平均									
平成26年									
1～3月期	283,982	283,982	46,470	170,793	3,455,475	2,717,366	31,285	706,942	
4～6月期	255,937	255,937	55,017	154,760	3,500,890	2,738,528	41,045	720,004	
7～9月期	290,322	290,322	60,252	173,528	3,538,047	2,760,733	46,504	728,738	
10～12月期	278,371	278,371	51,603	170,922	3,595,565	2,809,843	44,209	739,862	
月次									
平成26年									
1月	276,548	276,548	39,079	176,968	3,443,905	2,686,074	29,880	727,652	
2月	269,136	269,136	41,426	157,441	3,305,790	2,607,636	30,440	668,016	
3月	306,261	306,261	58,907	177,972	3,616,728	2,858,388	33,576	725,156	
4月	255,963	255,963	51,206	157,793	3,483,034	2,730,825	36,041	715,567	
5月	255,424	255,424	62,340	148,468	3,515,754	2,741,580	39,230	733,632	
6月	256,425	256,425	51,506	158,020	3,503,883	2,743,178	47,864	710,815	
7月	286,758	286,758	51,718	180,661	3,642,935	2,833,250	49,137	758,032	
8月	306,200	306,200	72,049	172,281	3,457,607	2,702,352	42,744	710,904	
9月	278,009	278,009	56,990	167,639	3,513,599	2,746,597	47,629	717,277	
10月	265,167	265,167	54,249	163,640	3,678,094	2,848,565	51,442	775,034	
11月	273,932	273,932	56,868	162,443	3,480,577	2,715,949	44,554	718,172	
12月	296,014	296,014	43,693	186,681	3,628,025	2,865,016	36,630	726,379	
前年比 (%)									
平成26年	-4.3	-4.3	0.1	-6.4	1.6	1.1	5.2	3.4	
平成27年	-1.2	-1.2	-4.2	0.7	3.4	3.8	-4.6	2.1	
前年同期比 (%)									
平成27年									
1～3月期	-4.3	-4.3	-0.4	-3.9	2.7	3.3	-0.3	0.4	
4～6月期	0.5	0.5	-2.7	-0.6	3.2	3.6	-8.8	2.2	
7～9月期	-1.7	-1.7	-7.1	3.3	3.2	3.5	-5.9	3.0	
10～12月期	0.8	0.8	-6.1	3.6	4.3	4.9	-2.3	2.7	
平成28年									
1～3月期 p	2.2	2.2	-4.7	4.4	5.4	5.3	12.1	5.8	
前年同月比 (%) ※※									
平成27年									
4月	3.2	3.2	2.3	-0.1	2.2	3.3	-13.5	-0.8	
5月	-1.2	-1.2	-10.7	0.0	1.5	1.5	-9.7	2.0	
6月	-0.4	-0.4	2.2	-1.5	5.7	6.1	-4.6	5.4	
7月	-1.6	-1.6	-0.2	-1.4	2.9	3.6	1.5	0.6	
8月	-0.9	-0.9	-18.2	9.8	4.4	4.4	-9.2	5.5	
9月	-2.7	-2.7	0.6	1.7	2.3	2.5	-10.4	3.0	
10月	0.1	0.1	-4.4	0.7	3.6	5.0	-6.8	-0.7	
11月	-0.5	-0.5	-7.9	3.7	5.7	6.3	-0.8	4.0	
12月	2.8	2.8	-5.8	6.0	3.8	3.6	2.1	4.9	
平成28年									
1月	-1.2	-1.2	-10.9	2.4	3.6	2.8	5.4	7.0	
2月 p	4.0	4.0	-3.6	5.4	8.3	8.6	10.7	6.7	
3月 p	2.1	2.1	-5.6	3.4	4.7	4.8	19.5	3.8	
4月 p	0.6	0.6	-0.8	0.6	2.8	2.2	6.2	4.8	

※ 平成27年1月に調査対象の一部を交替したため、時系列比較が可能となるよう、平成26年の実数を調整した値である。

※※ 平成27年1月に調査対象の一部を交替したため、時系列比較が可能となるよう、平成26年の実数を調整した値を用いて計算している。

4) 「学校教育」を除く。 5) 「保健所」を除く。 6) 「社会保険事業団体」及び「福祉事務所」を除く。

7) 「政治・経済・文化団体」、「宗教」及び「外国公務」を除く。

(中分類) 別売上高 (3/3)

R サービス業 (他に分類され ないもの) 7)	88 廃棄物処理業	89 自動車整備業	90 機械等修理業 (別掲を除く)	91 職業紹介・ 労働者派遣業	92 その他の 事業サービス業	95 その他の サービス業	その他	年 月	
								年	月
								実数 (百万円)	
								年平均	
2,914,930	322,831	180,947	360,703	493,071	1,511,800	45,578	929,016	平成25年	
2,978,736	333,773	189,092	360,012	498,651	1,550,498	46,710	851,929	平成26年	
2,801,890	318,369	223,063	387,975	449,079	1,387,503	35,901	1,061,686	平成27年	
								四半期平均	
2,829,697	310,146	221,798	417,930	424,166	1,423,419	32,238	1,157,549	平成27年	1~3月期
2,726,498	318,870	215,569	353,725	440,941	1,361,508	35,884	980,143		4~6月期
2,796,258	324,514	223,286	386,415	465,274	1,360,172	36,596	1,042,454		7~9月期
2,855,106	319,945	231,599	393,831	465,932	1,404,914	38,885	1,066,598		10~12月期
2,898,307	316,409	239,217	424,259	464,871	1,416,038	37,512	1,240,074		平成28年 1~3月期 p
								月次	
2,779,641	324,831	186,043	293,709	489,332	1,439,387	46,340	702,339	平成26年	4月
2,819,820	323,403	178,308	327,627	480,032	1,464,118	46,331	731,704		5月
3,002,496	338,067	203,330	357,261	506,498	1,550,837	46,503	875,622		6月
3,034,296	337,797	206,588	348,518	528,875	1,564,696	47,823	810,783		7月
2,842,009	318,843	174,797	332,569	474,811	1,498,299	42,691	811,220		8月
3,108,562	339,986	190,948	402,813	514,487	1,614,267	46,061	993,958		9月
3,011,922	341,480	193,993	325,186	531,057	1,570,539	49,667	813,057		10月
2,985,769	328,740	180,972	356,078	501,704	1,569,051	49,224	803,110		11月
3,093,839	343,796	190,839	359,905	507,125	1,636,183	55,990	966,992		12月
2,557,361	280,580	192,985	348,328	402,557	1,301,882	31,030	870,660	平成27年	1月
2,666,864	297,952	206,925	388,577	411,084	1,331,918	30,409	934,194		2月
3,264,866	351,908	265,483	516,886	458,858	1,636,457	35,274	1,667,792		3月
2,666,555	309,480	231,244	314,376	441,366	1,334,216	35,873	912,425		4月
2,660,980	311,286	199,828	356,196	416,394	1,342,213	35,062	931,687		5月
2,851,960	335,845	215,635	390,605	465,064	1,408,094	36,717	1,096,316		6月
2,832,924	335,193	231,757	372,722	487,849	1,367,765	37,638	1,000,705		7月
2,673,418	315,476	210,303	365,695	437,563	1,309,578	34,803	944,439		8月
2,882,431	322,874	227,797	420,829	470,411	1,403,174	37,346	1,182,217		9月
2,813,195	320,632	232,398	367,010	483,121	1,372,058	37,976	1,065,480		10月
2,815,341	313,168	226,827	394,565	462,079	1,379,470	39,231	983,174		11月
2,936,782	326,033	235,573	419,917	452,596	1,463,215	39,447	1,151,140		12月
2,564,095	288,930	220,366	348,039	426,190	1,245,156	35,415	1,045,870	平成28年	1月
2,782,956	309,467	221,841	400,542	461,684	1,352,235	37,189	933,149		2月 p
3,344,390	354,377	283,661	528,581	504,346	1,634,020	39,405	1,749,590		3月 p
2,678,169	306,380	225,736	328,640	473,484	1,304,107	39,821	1,048,591		4月 p
								(調整値) *	
								年平均	
2,678,404	297,141	216,111	329,973	424,340	1,381,988	31,654	867,548	平成26年	
								四半期平均	
2,717,448	299,222	214,590	371,659	411,273	1,395,983	29,341	921,378	平成26年	1~3月期
2,578,220	292,685	216,265	298,981	418,641	1,323,413	31,437	784,003		4~6月期
2,692,988	295,749	218,038	331,154	430,642	1,389,644	30,851	887,974		7~9月期
2,724,958	300,909	215,550	318,098	436,801	1,418,913	34,986	876,840		10~12月期
								月次	
2,456,788	277,929	185,276	292,686	391,757	1,278,866	29,459	730,312	平成26年	1月
2,545,846	284,370	205,497	322,437	403,352	1,305,707	28,046	798,526		2月
3,149,709	335,366	252,998	499,856	438,708	1,603,375	30,520	1,235,296		3月
2,499,383	289,181	212,626	269,202	416,409	1,282,953	31,403	715,216		4月
2,535,511	287,909	203,786	300,290	408,495	1,304,996	31,397	745,119		5月
2,699,768	300,964	232,383	327,452	431,017	1,382,290	31,513	891,676		6月
2,728,362	300,723	236,107	319,438	450,059	1,394,643	32,408	825,648		7月
2,555,462	283,850	199,773	304,820	404,052	1,335,462	28,930	826,093		8月
2,795,140	302,672	218,232	369,203	437,816	1,438,827	31,214	1,012,181		9月
2,708,244	304,002	221,712	298,053	451,916	1,399,851	33,657	827,964		10月
2,684,728	292,660	206,831	326,367	426,938	1,398,525	33,357	817,834		11月
2,781,901	306,064	218,108	329,875	431,551	1,458,361	37,942	984,721		12月
								前年比 (%)	
2.2	3.4	4.5	-0.2	1.1	2.6	2.5	-8.3	平成26年	
4.6	7.1	3.2	17.6	5.8	0.4	13.4	22.4	平成27年	
								前年同期比 (%)	
4.1	3.7	3.4	12.4	3.1	2.0	9.9	25.6	平成27年	1~3月期
5.8	8.9	-0.3	18.3	5.3	2.9	14.1	25.0		4~6月期
3.8	9.7	2.4	16.7	8.0	-2.1	18.6	17.4		7~9月期
4.8	6.3	7.4	23.8	6.7	-1.0	11.1	21.6		10~12月期
2.4	2.0	7.9	1.5	9.6	-0.5	16.4	7.1	平成28年	1~3月期 p
								前年同月比 (%) ***	
6.7	7.0	8.8	16.8	6.0	4.0	14.2	27.6	平成27年	4月
4.9	8.1	-1.9	18.6	1.9	2.9	11.7	25.0		5月
5.6	11.6	-7.2	19.3	7.9	1.9	16.5	23.0		6月
3.8	11.5	-1.8	16.7	8.4	-1.9	16.1	21.2		7月
4.6	11.1	5.3	20.0	8.3	-1.9	20.3	14.3		8月
3.1	6.7	4.4	14.0	7.4	-2.5	19.6	16.8		9月
3.9	5.5	4.8	23.1	6.9	-2.0	12.8	28.7		10月
4.9	7.0	9.7	20.9	8.2	-1.4	17.6	20.2		11月
5.6	6.5	8.0	27.3	4.9	0.3	4.0	16.9		12月
0.3	3.0	14.2	-0.1	5.9	-4.4	14.1	20.1	平成28年	1月
4.4	3.9	7.2	3.1	12.3	1.5	22.3	-0.1		2月 p
2.4	0.7	6.8	2.3	9.9	-0.1	11.7	4.9		3月 p
0.4	-1.0	-2.4	4.5	7.3	-2.3	11.0	14.9		4月 p

時系列 第2表 事業所・企業等の産業

年 月	合計	サービス産業計	G					
			情報通信業	37 通信業	38 放送業	39 情報サービス業	40 インターネット 附随サービス業	41 映像・音声・ 文字情報制作業
実数 (人)								
年平均								
平成25年	28,262,100	28,228,700	1,917,700	231,800	80,500	1,234,200	83,200	287,900
平成26年	28,514,200	28,473,500	1,964,900	231,200	80,500	1,280,400	85,100	287,700
平成27年	28,636,400	28,583,800	1,960,700	248,100	81,800	1,255,600	88,400	286,800
四半期平均								
平成27年								
1～3月期	28,422,000	28,371,200	1,940,900	249,600	81,500	1,237,500	85,700	286,500
4～6月期	28,663,800	28,611,600	1,965,100	248,900	81,900	1,257,900	87,900	288,400
7～9月期	28,751,200	28,698,000	1,969,500	247,000	81,800	1,264,100	88,900	287,700
10～12月期	28,708,500	28,654,500	1,967,100	246,600	81,800	1,262,900	91,100	284,700
平成28年								
1～3月期 p	28,644,100	28,587,500	1,962,400	237,300	81,800	1,258,200	97,900	287,200
月次								
平成26年								
4月	28,500,500	28,458,400	1,969,800	226,700	80,700	1,287,800	85,400	289,100
5月	28,536,500	28,494,500	1,968,100	227,600	80,600	1,286,400	85,400	288,100
6月	28,543,500	28,501,300	1,963,000	222,400	80,500	1,287,200	85,100	287,800
7月	28,597,500	28,557,000	1,977,500	235,900	80,400	1,287,300	85,700	288,200
8月	28,574,600	28,534,200	1,979,400	235,300	80,600	1,290,800	85,000	287,700
9月	28,526,200	28,485,900	1,982,900	237,500	80,300	1,291,300	85,700	288,000
10月	28,534,500	28,494,200	1,977,900	237,300	80,100	1,287,000	86,300	287,200
11月	28,611,300	28,571,400	1,982,200	238,000	80,000	1,290,500	86,100	287,600
12月	28,647,300	28,607,300	1,981,500	236,800	80,100	1,290,800	86,400	287,400
平成27年								
1月	28,455,500	28,405,100	1,938,400	248,800	81,600	1,238,500	86,000	283,500
2月	28,349,900	28,299,300	1,940,000	249,700	81,600	1,235,300	85,900	287,500
3月	28,460,400	28,409,300	1,944,300	250,400	81,300	1,238,900	85,300	288,500
4月	28,600,700	28,548,600	1,962,900	248,300	82,000	1,256,100	87,500	288,900
5月	28,684,500	28,632,300	1,964,600	249,300	82,000	1,256,500	88,500	288,300
6月	28,706,100	28,653,800	1,967,800	249,200	81,900	1,261,000	87,700	288,100
7月	28,776,900	28,723,900	1,970,600	247,400	81,900	1,264,500	88,100	288,700
8月	28,773,200	28,719,900	1,969,400	247,800	81,900	1,264,100	88,400	287,300
9月	28,703,500	28,650,200	1,968,500	245,800	81,800	1,263,700	90,200	287,000
10月	28,669,700	28,615,700	1,968,100	246,600	81,900	1,263,300	90,500	285,800
11月	28,671,400	28,617,500	1,968,400	246,900	81,900	1,264,200	91,200	284,300
12月	28,784,300	28,730,300	1,964,900	246,400	81,800	1,261,100	91,500	284,100
平成28年								
1月	28,631,600	28,569,300	1,962,700	236,800	81,900	1,259,500	97,200	287,300
2月 p	28,586,100	28,531,600	1,959,100	237,200	81,800	1,256,600	97,700	285,800
3月 p	28,671,200	28,609,400	1,965,900	237,300	82,000	1,259,600	98,300	288,700
4月 p	28,788,000	28,724,900	1,985,700	239,300	82,300	1,274,800	99,900	289,300
(調整値) ※								
年平均								
平成26年	28,454,800	28,404,200	1,922,600	241,400	82,300	1,230,200	85,000	283,500
四半期平均								
平成26年								
1～3月期	28,307,200	28,257,200	1,890,700	235,600	82,700	1,206,100	83,100	283,000
4～6月期	28,467,400	28,415,400	1,924,600	235,500	82,400	1,236,600	85,200	284,200
7～9月期	28,506,600	28,456,300	1,937,200	246,600	82,200	1,239,200	85,400	283,800
10～12月期	28,538,100	28,488,100	1,937,800	247,800	81,800	1,238,900	86,200	283,200
月次								
平成26年								
1月	28,355,500	28,305,700	1,885,800	234,000	82,800	1,204,200	82,700	281,900
2月	28,260,900	28,211,000	1,892,600	235,800	82,800	1,207,400	83,000	283,400
3月	28,305,100	28,254,800	1,893,400	236,900	82,500	1,206,500	83,700	283,700
4月	28,441,100	28,389,200	1,927,400	236,700	82,500	1,237,300	85,300	284,900
5月	28,477,100	28,425,200	1,925,700	237,600	82,400	1,235,900	85,300	283,900
6月	28,484,000	28,432,000	1,920,700	232,200	82,300	1,236,700	85,000	283,600
7月	28,537,900	28,487,500	1,934,900	246,300	82,200	1,236,800	85,600	284,000
8月	28,515,100	28,464,800	1,936,800	245,600	82,400	1,240,200	84,900	283,500
9月	28,466,800	28,416,600	1,940,200	247,900	82,100	1,240,600	85,600	283,800
10月	28,475,100	28,424,900	1,935,300	247,700	81,800	1,236,500	86,200	283,100
11月	28,551,700	28,501,900	1,939,500	248,500	81,700	1,239,900	86,000	283,400
12月	28,587,600	28,537,700	1,938,800	247,200	81,800	1,240,200	86,300	283,200
前年比 (%)								
平成26年	0.9	0.9	2.5	-0.3	0.0	3.7	2.3	-0.1
平成27年	0.6	0.6	2.0	2.8	-0.6	2.1	4.0	1.2
前年同期比 (%)								
平成27年								
1～3月期	0.4	0.4	2.7	5.9	-1.5	2.6	3.1	1.2
4～6月期	0.7	0.7	2.1	5.7	-0.6	1.7	3.2	1.5
7～9月期	0.9	0.8	1.7	0.2	-0.5	2.0	4.1	1.4
10～12月期	0.6	0.6	1.5	-0.5	0.0	1.9	5.7	0.5
平成28年								
1～3月期 p	0.8	0.8	1.1	-4.9	0.4	1.7	14.2	0.2
前年同月比 (%) ※※								
平成27年								
4月	0.6	0.6	1.8	4.9	-0.6	1.5	2.6	1.4
5月	0.7	0.7	2.0	4.9	-0.5	1.7	3.8	1.5
6月	0.8	0.8	2.5	7.3	-0.5	2.0	3.2	1.6
7月	0.8	0.8	1.8	0.4	-0.4	2.2	2.9	1.7
8月	0.9	0.9	1.7	0.9	-0.6	1.9	4.1	1.3
9月	0.8	0.8	1.5	-0.8	-0.4	1.9	5.4	1.1
10月	0.7	0.7	1.7	-0.4	0.1	2.2	5.0	1.0
11月	0.4	0.4	1.5	-0.6	0.2	2.0	6.0	0.3
12月	0.7	0.7	1.3	-0.3	0.0	1.7	6.0	0.3
平成28年								
1月	0.6	0.6	1.3	-4.8	0.4	1.7	13.0	1.3
2月 p	0.8	0.8	1.0	-5.0	0.2	1.7	13.7	-0.6
3月 p	0.7	0.7	1.1	-5.2	0.9	1.7	15.2	0.1
4月 p	0.7	0.6	1.2	-3.6	0.4	1.5	14.2	0.1

※ 平成27年1月に調査対象の一部を交替したため、時系列比較が可能となるよう、平成26年の実数を調整した値である。

※※ 平成27年1月に調査対象の一部を交替したため、時系列比較が可能となるよう、平成26年の実数を調整した値を用いて計算している。

(中分類) 別事業従事者数 (1 / 3)

H								年	月
運輸業, 郵便業	42 鉄道業	43 道路旅客運送業	44 道路貨物運送業	45 水運業	47 倉庫業	48 運輸に附帯するサービス業	4* 航空運輸業, 郵便業 (信書便事業を含む)		
								実数 (人)	
								年平均	
3,671,300	276,400	568,000	1,878,700	59,600	190,600	387,600	310,400	平成25年	
3,713,900	269,500	557,200	1,928,600	59,500	190,600	395,000	313,700	平成26年	
3,893,200	265,400	570,400	2,061,200	62,100	199,100	424,000	311,100	平成27年	
								四半期平均	
3,868,800	272,100	575,400	2,037,200	61,500	201,500	406,000	315,000	平成27年	1～3月期
3,898,300	264,000	570,800	2,066,300	62,900	197,800	427,600	308,900		4～6月期
3,899,300	261,400	567,400	2,072,900	62,100	196,800	430,100	308,500		7～9月期
3,906,300	264,100	567,700	2,068,500	61,600	200,500	432,000	311,800		10～12月期
3,937,500	268,200	561,300	2,100,100	62,200	204,100	425,700	316,000	平成28年	1～3月期 p
								月次	
3,707,600	265,500	558,500	1,924,800	59,600	191,900	395,400	312,100	平成26年	4月
3,683,400	264,000	557,100	1,908,200	59,300	189,800	394,500	310,500		5月
3,692,700	264,000	558,600	1,915,500	59,700	189,500	395,700	309,700		6月
3,730,600	268,000	559,100	1,944,100	60,200	190,100	396,900	312,100		7月
3,693,800	265,800	556,200	1,915,400	60,300	190,400	393,700	312,000		8月
3,688,500	264,300	557,100	1,910,900	60,100	191,200	392,800	312,000		9月
3,698,300	264,400	555,300	1,920,800	59,700	191,900	394,300	311,900		10月
3,729,400	266,500	555,700	1,947,600	59,600	191,000	397,000	312,000		11月
3,762,500	270,600	552,600	1,974,200	59,500	191,500	396,600	317,400		12月
3,858,000	273,500	575,000	2,027,500	61,300	200,700	404,500	315,500	平成27年	1月
3,861,300	272,700	577,100	2,028,200	61,500	199,900	406,800	315,100		2月
3,886,900	270,100	574,200	2,055,900	61,800	203,700	406,800	314,400		3月
3,899,600	266,300	570,900	2,062,600	62,900	199,300	427,100	310,500		4月
3,892,200	263,200	572,200	2,060,800	63,000	197,100	427,400	308,500		5月
3,903,100	262,500	569,300	2,075,400	62,800	196,800	428,300	307,900		6月
3,915,900	261,500	568,200	2,086,400	62,700	197,500	430,600	309,000		7月
3,908,900	261,500	566,500	2,084,700	61,800	196,700	429,500	308,100		8月
3,873,200	261,200	567,600	2,047,700	61,900	196,300	430,300	308,300		9月
3,879,000	260,900	568,100	2,051,600	62,000	197,100	430,300	309,000		10月
3,894,700	263,700	567,200	2,057,700	61,800	202,400	431,900	310,000		11月
3,945,200	267,600	567,900	2,096,100	61,200	201,900	433,900	316,500		12月
3,932,200	269,200	558,400	2,093,500	62,000	205,300	426,800	317,000	平成28年	1月
3,927,400	269,200	561,200	2,090,800	62,200	202,400	425,200	316,400		2月 p
3,943,100	265,100	559,400	2,111,800	62,300	205,100	424,900	314,600		3月 p
3,941,900	259,700	560,100	2,116,000	62,900	208,100	424,200	310,800		4月 p
								(調整値) ※	
								年平均	
3,855,400	271,200	581,600	2,027,200	61,700	201,300	394,500	317,800	平成26年	
								四半期平均	
3,868,800	281,800	583,100	2,025,800	60,700	200,500	393,800	322,200	平成26年	1～3月期
3,835,400	266,100	582,400	2,014,100	61,700	201,100	394,700	314,800		4～6月期
3,845,500	267,600	581,900	2,021,900	62,500	201,300	393,900	316,200		7～9月期
3,872,300	268,900	578,800	2,047,100	61,800	202,200	395,500	317,900		10～12月期
								月次	
3,896,100	283,100	583,500	2,053,200	60,500	200,000	392,500	322,800	平成26年	1月
3,842,700	282,900	583,500	1,999,400	60,600	200,000	392,800	322,400		2月
3,867,500	279,500	582,100	2,025,000	60,900	201,400	396,100	321,500		3月
3,848,900	267,100	583,000	2,023,200	61,800	202,600	394,900	316,200		4月
3,823,800	265,600	581,500	2,005,800	61,500	200,400	394,000	314,500		5月
3,833,400	265,600	583,100	2,013,400	61,900	200,100	395,200	313,700		6月
3,872,800	269,700	583,600	2,043,500	62,500	200,700	396,400	316,200		7月
3,834,600	267,400	580,600	2,013,300	62,600	201,100	393,200	316,100		8月
3,829,100	265,900	581,500	2,008,600	62,400	201,900	392,300	316,100		9月
3,839,200	266,000	579,600	2,019,000	61,900	202,600	393,800	316,000		10月
3,871,500	268,100	580,000	2,047,200	61,800	201,700	396,500	316,100		11月
3,905,900	272,300	576,800	2,075,100	61,700	202,200	396,100	321,500		12月
								前年比 (%)	
1.2	-2.5	-1.9	2.7	-0.2	0.0	1.9	1.1	平成26年	
1.0	-2.1	-1.9	1.7	0.6	-1.1	7.5	-2.1	平成27年	
								前年同期比 (%)	
0.0	-3.4	-1.3	0.6	1.3	0.5	3.1	-2.2	平成27年	1～3月期
1.6	-0.8	-2.0	2.6	1.9	-1.6	8.3	-1.9		4～6月期
1.4	-2.3	-2.5	2.5	-0.6	-2.2	9.2	-2.4		7～9月期
0.9	-1.8	-1.9	1.0	-0.3	-0.8	9.2	-1.9		10～12月期
1.8	-1.4	-2.5	3.1	1.1	1.3	4.9	0.3	平成28年	1～3月期 p
								前年同月比 (%) ※※	
1.3	-0.3	-2.1	1.9	1.8	-1.6	8.2	-1.8	平成27年	4月
1.8	-0.9	-1.6	2.7	2.4	-1.6	8.5	-1.9		5月
1.8	-1.2	-2.4	3.1	1.5	-1.6	8.4	-1.8		6月
1.1	-3.0	-2.6	2.1	0.3	-1.6	8.6	-2.3		7月
1.9	-2.2	-2.4	3.5	-1.3	-2.2	9.2	-2.5		8月
1.2	-1.8	-2.4	1.9	-0.8	-2.8	9.7	-2.5		9月
1.0	-1.9	-2.0	1.6	0.2	-2.7	9.3	-2.2		10月
0.6	-1.6	-2.2	0.5	0.0	0.3	8.9	-1.9		11月
1.0	-1.7	-1.5	1.0	-0.8	-0.1	9.5	-1.6		12月
1.9	-1.6	-2.9	3.3	1.1	2.3	5.5	0.5	平成28年	1月
1.7	-1.3	-2.8	3.1	1.1	1.3	4.5	0.4		2月 p
1.4	-1.9	-2.6	2.7	0.8	0.7	4.4	0.1		3月 p
1.1	-2.5	-1.9	2.6	0.0	4.4	-0.7	0.1		4月 p

時系列 第2表 事業所・企業等の産業

年	月	K 不動産業、 物品賃貸業				L 学術研究、 専門・技術 サービス業 1)			
		68 不動産取引業	69 不動産賃貸業 ・管理業	70 物品賃貸業	71 物品賃貸業	72 専門 サービス業 (他に分類さ れないもの) 2)	73 広告業	74 技術 サービス業 (他に分類さ れないもの)	
実数 (人)									
年平均									
	平成25年	1,649,300	360,700	928,800	359,800	1,698,200	627,100	153,500	917,600
	平成26年	1,668,800	365,200	933,400	370,300	1,717,800	634,400	163,200	920,200
	平成27年	1,637,100	346,900	950,700	339,600	1,740,300	645,500	168,800	926,000
四半期平均									
	平成27年								
	1～3月期	1,630,600	348,400	949,600	332,600	1,723,500	640,700	164,200	918,600
	4～6月期	1,640,900	349,300	953,200	338,300	1,735,200	639,300	169,600	926,300
	7～9月期	1,640,000	345,800	950,800	343,400	1,747,300	649,700	171,000	926,600
	10～12月期	1,636,900	343,900	949,000	344,000	1,755,300	652,200	170,600	932,500
	平成28年								
	1～3月期 p	1,638,800	345,400	950,300	343,100	1,768,500	661,400	170,500	936,600
月次									
	平成26年								
	4月	1,672,000	367,200	935,400	369,400	1,712,400	632,600	163,300	916,500
	5月	1,667,400	367,300	931,400	368,700	1,715,700	632,400	163,700	919,600
	6月	1,669,600	366,400	934,100	369,100	1,716,600	633,700	163,600	919,300
	7月	1,669,200	365,600	930,900	372,700	1,718,000	633,600	163,500	920,800
	8月	1,671,100	366,100	932,600	372,500	1,718,400	634,400	164,000	920,100
	9月	1,668,700	363,300	932,700	372,600	1,721,800	635,300	163,800	922,700
	10月	1,666,500	362,100	931,300	373,000	1,725,200	636,000	164,600	924,500
	11月	1,663,500	362,100	930,400	371,000	1,726,300	636,400	164,400	925,600
	12月	1,661,100	362,000	928,600	370,400	1,723,900	635,000	164,400	924,500
	平成27年								
	1月	1,630,800	346,700	951,500	332,500	1,713,800	637,900	165,200	910,600
	2月	1,632,100	350,500	949,400	332,200	1,725,800	641,100	163,400	921,400
	3月	1,629,000	347,900	948,000	333,100	1,731,000	643,200	163,900	923,900
	4月	1,640,600	351,200	952,800	336,600	1,732,900	640,800	165,600	926,500
	5月	1,638,200	348,500	951,600	338,100	1,736,000	638,400	171,000	926,700
	6月	1,643,800	348,400	955,200	340,200	1,736,700	638,700	172,200	925,800
	7月	1,642,600	346,300	954,600	341,700	1,750,000	652,000	171,100	926,900
	8月	1,642,100	346,100	952,200	343,900	1,745,300	647,900	170,900	926,500
	9月	1,635,100	345,100	945,500	344,500	1,746,600	649,300	170,900	926,400
	10月	1,639,200	343,200	951,100	344,900	1,753,000	648,800	170,300	933,900
	11月	1,635,800	343,800	948,100	343,900	1,757,200	654,100	170,800	932,300
	12月	1,635,800	344,600	947,800	343,300	1,755,700	653,700	170,800	931,200
	平成28年								
	1月	1,634,600	343,100	947,900	343,700	1,757,000	660,500	170,000	926,500
	2月 p	1,640,100	345,300	951,100	343,600	1,772,600	661,700	170,400	940,500
	3月 p	1,637,700	345,100	949,700	342,900	1,765,500	663,400	170,900	931,100
	4月 p	1,639,700	344,700	949,700	345,300	1,771,300	667,300	171,600	932,500
(調整値) ※									
年平均									
	平成26年	1,630,600	349,200	949,200	332,500	1,716,200	641,000	163,700	911,600
四半期平均									
	平成26年								
	1～3月期	1,633,900	350,600	953,400	330,300	1,710,200	641,200	161,500	907,600
	4～6月期	1,631,500	351,000	949,400	331,400	1,713,300	639,500	164,000	909,900
	7～9月期	1,631,500	349,000	947,700	334,500	1,717,800	641,000	164,300	912,600
	10～12月期	1,625,700	346,300	945,800	333,500	1,723,500	642,400	164,900	916,200
月次									
	平成26年								
	1月	1,634,200	350,500	953,200	330,900	1,707,600	640,400	161,000	906,300
	2月	1,634,700	350,500	954,100	330,700	1,711,500	642,200	161,200	908,200
	3月	1,632,700	350,700	953,100	329,400	1,711,500	641,100	162,200	908,400
	4月	1,633,800	351,200	951,200	331,600	1,710,800	639,200	163,800	907,900
	5月	1,629,300	351,200	947,100	331,000	1,714,100	639,000	164,200	911,000
	6月	1,631,400	350,400	949,900	331,400	1,715,000	640,300	164,100	910,700
	7月	1,631,000	349,600	946,600	334,600	1,716,400	640,200	164,000	912,200
	8月	1,632,900	350,100	948,400	334,400	1,716,800	641,000	164,500	911,500
	9月	1,630,500	347,400	948,500	334,500	1,720,200	641,900	164,300	914,100
	10月	1,628,400	346,300	947,000	334,900	1,723,600	642,600	165,100	915,800
	11月	1,625,500	346,300	946,100	333,100	1,724,700	643,000	164,900	916,900
	12月	1,623,100	346,200	944,300	332,500	1,722,300	641,600	164,900	915,800
前年比 (%)									
	平成26年	1.2	1.2	0.5	2.9	1.2	1.2	6.3	0.3
	平成27年	0.4	-0.7	0.2	2.1	1.4	0.7	3.1	1.6
前年同期比 (%)									
	平成27年								
	1～3月期	-0.2	-0.6	-0.4	0.7	0.8	-0.1	1.7	1.2
	4～6月期	0.6	-0.5	0.4	2.1	1.3	0.0	3.4	1.8
	7～9月期	0.5	-0.9	0.3	2.7	1.7	1.4	4.1	1.5
	10～12月期	0.7	-0.7	0.3	3.1	1.8	1.5	3.5	1.8
	平成28年								
	1～3月期 p	0.5	-0.9	0.1	3.2	2.6	3.2	3.8	2.0
前年同月比 (%) ※※									
	平成27年								
	4月	0.4	0.0	0.2	1.5	1.3	0.3	1.1	2.0
	5月	0.5	-0.8	0.5	2.1	1.3	-0.1	4.1	1.7
	6月	0.8	-0.6	0.6	2.7	1.3	-0.2	4.9	1.7
	7月	0.7	-0.9	0.8	2.1	2.0	1.8	4.3	1.6
	8月	0.6	-1.1	0.4	2.8	1.7	1.1	3.9	1.6
	9月	0.3	-0.7	-0.3	3.0	1.5	1.2	4.0	1.3
	10月	0.7	-0.9	0.4	3.0	1.7	1.0	3.1	2.0
	11月	0.6	-0.7	0.2	3.2	1.9	1.7	3.6	1.7
	12月	0.8	-0.5	0.4	3.2	1.9	1.9	3.6	1.7
	平成28年								
	1月	0.2	-1.0	-0.4	3.4	2.5	3.5	2.9	1.7
	2月 p	0.5	-1.5	0.2	3.4	2.7	3.2	4.3	2.1
	3月 p	0.5	-0.8	0.2	2.9	2.0	3.1	4.3	0.8
	4月 p	-0.1	-1.9	-0.3	2.6	2.2	4.1	3.6	0.6

※ 平成27年1月に調査対象の一部を交替したため、時系列比較が可能となるよう、平成26年の実数を調整した値である。

※※ 平成27年1月に調査対象の一部を交替したため、時系列比較が可能となるよう、平成26年の実数を調整した値を用いて計算している。

1) 「学術・開発研究機関」を除く。 2) 「純粋持株会社」を除く。 3) 「家事サービス業」を除く。

時系列 第2表 事業所・企業等の産業

年 月	O 教育, 学習支援業 4)				P 医療, 福祉			
	82 その他の 教育, 学習 支援業	82a うち社会教育, 職業・教育 支援施設	82b うち学習塾, 教養・技能 教授業	83 医療業	84 保健衛生 5)	85 社会保険・ 社会福祉・ 介護事業 6)		
実数(人)								
年平均								
平成25年	901,600	901,600	222,900	598,600	6,607,300	3,769,000	112,800	2,725,500
平成26年	914,500	914,500	227,400	605,500	6,718,100	3,823,400	119,400	2,775,200
平成27年	973,300	973,300	211,200	642,400	6,724,800	3,873,900	114,800	2,736,100
四半期平均								
平成27年								
1～3月期	953,000	953,000	199,200	642,400	6,643,200	3,824,500	110,600	2,708,000
4～6月期	979,300	979,300	216,100	635,700	6,729,500	3,891,500	115,200	2,722,800
7～9月期	973,600	973,600	215,500	644,800	6,748,200	3,890,000	117,000	2,741,200
10～12月期	987,400	987,400	214,000	646,700	6,778,200	3,889,400	116,400	2,772,400
平成28年								
1～3月期 p	987,000	987,000	206,300	653,300	6,768,100	3,885,700	113,400	2,769,000
月次								
平成26年								
4月	907,600	907,600	230,600	595,800	6,739,000	3,848,200	120,100	2,770,700
5月	911,700	911,700	232,700	597,900	6,731,700	3,847,900	120,400	2,763,400
6月	911,400	911,400	231,600	598,800	6,733,100	3,847,400	121,700	2,764,000
7月	926,900	926,900	232,600	613,300	6,741,700	3,846,500	121,800	2,773,300
8月	928,600	928,600	230,900	615,700	6,730,500	3,834,700	121,600	2,774,200
9月	922,400	922,400	228,400	612,400	6,743,300	3,836,500	121,900	2,784,900
10月	923,300	923,300	227,300	614,700	6,743,500	3,837,200	122,100	2,784,200
11月	925,900	925,900	227,500	616,400	6,761,500	3,840,700	122,900	2,797,900
12月	926,900	926,900	226,400	617,900	6,745,300	3,833,600	119,700	2,792,000
平成27年								
1月	976,000	976,000	198,100	649,600	6,654,600	3,823,500	111,900	2,719,200
2月	925,700	925,700	200,100	641,300	6,628,600	3,818,500	109,700	2,700,500
3月	957,400	957,400	199,400	636,200	6,646,300	3,831,700	110,400	2,704,300
4月	969,200	969,200	214,000	634,800	6,717,000	3,892,500	114,300	2,710,200
5月	983,400	983,400	216,700	634,800	6,733,900	3,891,200	114,900	2,727,800
6月	985,100	985,100	217,500	637,600	6,737,700	3,890,700	116,600	2,730,400
7月	983,700	983,700	217,500	640,100	6,741,200	3,891,100	116,900	2,733,200
8月	941,400	941,400	217,300	640,800	6,747,200	3,888,600	116,000	2,742,700
9月	995,800	995,800	211,600	653,700	6,756,100	3,890,500	118,100	2,747,600
10月	980,000	980,000	214,000	644,100	6,769,200	3,889,700	117,300	2,762,200
11月	984,300	984,300	214,800	648,500	6,768,400	3,886,900	116,600	2,764,900
12月	997,800	997,800	213,300	647,400	6,796,900	3,891,500	115,200	2,790,100
平成28年								
1月	1,002,200	1,002,200	206,300	651,400	6,776,200	3,892,500	113,300	2,770,400
2月 p	946,800	946,800	208,800	653,800	6,768,600	3,887,700	113,300	2,767,600
3月 p	1,007,900	1,007,900	202,500	653,100	6,767,500	3,885,600	113,500	2,768,400
4月 p	995,100	995,100	219,900	647,600	6,846,000	3,948,400	116,500	2,781,200
(調整値) ※								
年平均								
平成26年	968,200	968,200	202,000	639,800	6,642,000	3,821,900	113,100	2,706,900
四半期平均								
平成26年								
1～3月期	948,900	948,900	195,700	628,100	6,573,700	3,768,100	107,600	2,698,000
4～6月期	963,600	963,600	205,700	631,400	6,658,300	3,846,300	114,500	2,698,000
7～9月期	980,200	980,200	204,800	648,600	6,662,100	3,837,700	115,400	2,709,200
10～12月期	979,600	979,600	201,700	651,200	6,673,600	3,835,700	115,200	2,722,700
月次								
平成26年								
1月	949,600	949,600	196,500	628,400	6,577,300	3,769,800	107,700	2,699,700
2月	948,500	948,500	196,600	626,300	6,567,800	3,763,200	107,300	2,697,200
3月	948,700	948,700	194,100	629,700	6,576,200	3,771,400	107,700	2,697,000
4月	960,900	960,900	204,800	629,600	6,662,600	3,846,700	113,800	2,702,500
5月	965,200	965,200	206,700	631,800	6,655,400	3,846,400	114,100	2,695,400
6月	964,900	964,900	205,700	632,700	6,656,800	3,845,900	115,300	2,696,000
7月	981,300	981,300	206,600	648,100	6,665,300	3,845,000	115,400	2,705,100
8月	983,100	983,100	205,100	650,600	6,654,200	3,833,200	115,200	2,706,000
9月	976,500	976,500	202,900	647,100	6,666,900	3,835,000	115,500	2,716,400
10月	977,500	977,500	201,900	649,500	6,667,100	3,835,700	115,700	2,715,700
11月	980,200	980,200	202,100	651,300	6,684,900	3,839,200	116,500	2,729,100
12月	981,300	981,300	201,100	652,900	6,668,800	3,832,100	113,400	2,723,300
前年比(%)								
平成26年	1.4	1.4	2.0	1.2	1.7	1.4	5.9	1.8
平成27年	0.5	0.5	4.6	0.4	1.2	1.4	1.5	1.1
前年同期比(%)								
平成27年								
1～3月期	0.4	0.4	1.8	2.3	1.1	1.5	2.8	0.4
4～6月期	1.6	1.6	5.1	0.7	1.1	1.2	0.6	0.9
7～9月期	-0.7	-0.7	5.2	-0.6	1.3	1.4	1.4	1.2
10～12月期	0.8	0.8	6.1	-0.7	1.6	1.4	1.0	1.8
平成28年								
1～3月期 p	3.6	3.6	3.6	1.7	1.9	1.6	2.5	2.3
前年同月比(%) ※※								
平成27年								
4月	0.9	0.9	4.5	0.8	0.8	1.2	0.4	0.3
5月	1.9	1.9	4.8	0.5	1.2	1.2	0.7	1.2
6月	2.1	2.1	5.7	0.8	1.2	1.2	1.1	1.3
7月	0.2	0.2	5.3	-1.2	1.1	1.2	1.3	1.0
8月	-4.2	-4.2	5.9	-1.5	1.4	1.4	0.7	1.4
9月	2.0	2.0	4.3	1.0	1.3	1.4	2.3	1.1
10月	0.3	0.3	6.0	-0.8	1.5	1.4	1.4	1.7
11月	0.4	0.4	6.3	-0.4	1.2	1.2	0.1	1.3
12月	1.7	1.7	6.1	-0.8	1.9	1.6	1.6	2.5
平成28年								
1月	2.7	2.7	4.1	0.3	1.8	1.8	1.3	1.9
2月 p	2.3	2.3	4.3	1.9	2.1	1.8	3.3	2.5
3月 p	5.3	5.3	1.6	2.7	1.8	1.4	2.8	2.4
4月 p	2.7	2.7	2.8	2.0	1.9	1.4	1.9	2.6

※ 平成27年1月に調査対象の一部を交替したため、時系列比較が可能となるよう、平成26年の実数を調整した値である。
 ※※ 平成27年1月に調査対象の一部を交替したため、時系列比較が可能となるよう、平成26年の実数を調整した値を用いて計算している。
 4)「学校教育」を除く。 5)「保健所」を除く。 6)「社会保険事業団体」及び「福祉事務所」を除く。
 7)「政治・経済・文化団体」、「宗教」及び「外国公務」を除く。

(中分類) 別事業従事者数 (3/3)

R サービス業 (他に分類され ないもの) 7)	88 廃棄物処理業	89 自動車整備業	90 機械等修理業 (別掲を除く)	91 職業紹介・ 労働者派遣業	92 その他の 事業サービス業	95 その他の サービス業	その他	年 月	
								年	月
実数 (人)									
年平均									
3,624,100	348,600	257,800	257,800	323,600	2,386,300	49,900	33,400	平成25年	
3,621,900	353,000	261,800	248,700	313,000	2,394,700	50,700	40,700	平成26年	
3,450,000	348,300	262,000	259,300	314,900	2,211,900	53,800	52,500	平成27年	
四半期平均									
3,430,000	347,600	264,100	258,700	315,100	2,191,500	53,000	50,700	平成27年 1～3月期	
3,450,600	350,500	261,400	259,700	312,900	2,212,500	53,600	52,200	4～6月期	
3,473,000	348,900	261,000	260,700	317,700	2,230,500	54,200	53,200	7～9月期	
3,446,600	346,100	261,600	258,000	313,800	2,212,900	54,300	54,000	10～12月期	
3,435,400	346,600	261,600	257,400	313,300	2,201,200	55,300	56,600	平成28年 1～3月期 p	
月次									
3,629,600	352,100	260,800	250,700	319,400	2,396,300	50,400	42,000	平成26年 4月	
3,636,600	352,400	261,500	250,300	321,900	2,399,800	50,800	42,100	5月	
3,644,700	354,000	262,400	248,900	322,000	2,406,500	50,800	42,200	6月	
3,614,800	352,600	262,200	247,100	310,900	2,391,400	50,800	40,500	7月	
3,608,800	354,100	262,600	247,900	307,200	2,386,000	51,000	40,400	8月	
3,626,300	354,500	261,700	247,700	307,700	2,403,600	51,100	40,300	9月	
3,613,200	351,200	261,300	246,100	307,100	2,396,600	50,900	40,300	10月	
3,615,600	352,700	260,100	246,300	308,100	2,397,400	50,900	39,900	11月	
3,599,100	352,400	261,300	244,500	308,400	2,381,700	50,800	40,000	12月	
3,419,700	346,400	267,500	256,700	318,200	2,177,700	53,200	50,400	平成27年 1月	
3,427,700	346,400	262,500	260,700	312,100	2,193,000	53,000	50,600	2月	
3,442,400	349,900	262,200	258,900	315,000	2,203,900	52,700	51,100	3月	
3,449,800	351,700	261,900	258,600	311,600	2,212,900	53,200	52,100	4月	
3,445,400	351,800	261,500	259,200	313,000	2,206,300	53,500	52,200	5月	
3,456,600	348,100	260,700	261,200	314,100	2,218,500	54,100	52,300	6月	
3,464,300	347,600	260,900	260,000	316,700	2,225,000	54,000	53,100	7月	
3,497,300	349,000	261,200	261,900	322,100	2,248,800	54,300	53,300	8月	
3,457,300	349,900	260,900	260,300	314,200	2,217,700	54,300	53,300	9月	
3,446,200	347,800	261,400	258,800	315,700	2,208,400	54,300	53,900	10月	
3,448,700	345,600	262,000	257,700	313,500	2,215,500	54,300	53,900	11月	
3,445,000	344,800	261,500	257,400	312,200	2,214,800	54,200	54,000	12月	
3,423,200	346,000	262,300	257,900	306,800	2,195,200	55,100	62,200	平成28年 1月	
3,441,100	346,100	261,600	258,200	313,300	2,206,800	55,200	54,500	2月 p	
3,430,300	347,600	261,600	256,800	312,700	2,196,200	55,400	61,800	3月 p	
3,446,000	348,000	263,100	259,000	314,000	2,207,300	54,600	63,100	4月 p	
(調整値) ※									
年平均									
3,457,600	347,600	269,500	259,500	325,500	2,202,700	53,200	50,800	平成26年	
四半期平均									
3,460,300	348,000	270,300	262,500	327,000	2,200,500	52,800	50,200	平成26年 1～3月期	
3,472,000	347,400	269,300	260,800	333,900	2,208,400	53,200	52,500	4～6月期	
3,452,600	348,300	269,900	258,300	320,900	2,201,700	53,400	50,400	7～9月期	
3,445,500	346,700	268,600	256,400	320,200	2,200,100	53,400	50,100	10～12月期	
月次									
3,446,700	348,000	268,100	260,800	324,200	2,193,500	52,600	49,900	平成26年 1月	
3,467,800	347,900	270,900	264,100	326,900	2,206,200	52,700	49,900	2月	
3,466,500	348,200	272,200	262,600	329,800	2,201,900	52,900	50,600	3月	
3,464,900	346,700	268,500	261,600	332,100	2,204,100	52,900	52,400	4月	
3,471,600	347,000	269,200	261,200	334,700	2,207,400	53,300	52,500	5月	
3,479,300	348,500	270,100	259,700	334,800	2,213,500	53,300	52,700	6月	
3,450,800	347,200	269,900	257,800	323,300	2,199,600	53,300	50,600	7月	
3,445,100	348,600	270,300	258,700	319,500	2,194,700	53,500	50,400	8月	
3,461,800	349,000	269,400	258,400	320,000	2,210,800	53,600	50,300	9月	
3,449,300	345,800	269,000	256,800	319,300	2,204,400	53,400	50,300	10月	
3,451,600	347,300	267,800	257,000	320,400	2,205,100	53,400	49,800	11月	
3,435,800	347,000	269,000	255,100	320,700	2,190,700	53,300	49,900	12月	
前年比 (%)									
-0.1	1.3	1.6	-3.5	-3.3	0.4	1.6	21.9	平成26年	
-0.2	0.2	-2.8	-0.1	-3.3	0.4	1.1	3.3	平成27年	
前年同期比 (%)									
-0.9	-0.1	-2.3	-1.4	-3.6	-0.4	0.4	1.0	平成27年 1～3月期	
-0.6	0.9	-2.9	-0.4	-6.3	0.2	0.8	-0.6	4～6月期	
0.6	0.2	-3.3	0.9	-1.0	1.3	1.5	5.6	7～9月期	
0.0	-0.2	-2.6	0.6	-2.0	0.6	1.7	7.8	10～12月期	
0.2	-0.3	-0.9	-0.5	-0.6	0.4	4.3	11.6	平成28年 1～3月期 p	
前年同月比 (%) ※※									
-0.4	1.4	-2.5	-1.1	-6.2	0.4	0.6	-0.6	平成27年 4月	
-0.8	1.4	-2.9	-0.8	-6.5	0.0	0.4	-0.6	5月	
-0.7	-0.1	-3.5	0.6	-6.2	0.2	1.5	-0.8	6月	
0.4	0.1	-3.3	0.9	-2.0	1.2	1.3	4.9	7月	
1.5	0.1	-3.4	1.2	0.8	2.5	1.5	5.8	8月	
-0.1	0.3	-3.2	0.7	-1.8	0.3	1.3	6.0	9月	
-0.1	0.6	-2.8	0.8	-1.1	0.2	1.7	7.2	10月	
-0.1	-0.5	-2.2	0.3	-2.2	0.5	1.7	8.2	11月	
0.3	-0.6	-2.8	0.9	-2.7	1.1	1.7	8.2	12月	
0.1	-0.1	-1.9	0.5	-3.6	0.8	3.6	23.4	平成28年 1月	
0.4	-0.1	-0.3	-1.0	0.4	0.6	4.2	7.7	2月 p	
-0.4	-0.7	-0.2	-0.8	-0.7	-0.3	5.1	20.9	3月 p	
-0.1	-1.1	0.5	0.2	0.8	-0.3	2.6	21.1	4月 p	

時系列 第3表 事業活動の産業

年 月	サービス産業計	G					
		情報通信業	37 通信業	38 放送業	39 情報サービス業	40 インターネット 附随サービス業	41 映像・音声・ 文字情報制作業
需要状況D I							
[増加した割合-減少した割合]							
平成25年							
1月	-12.7	-7.2	-4.1	-9.7	-5.4	1.4	-17.2
2月	-6.0	-1.5	-4.1	-11.1	3.3	1.7	-5.4
3月	3.0	5.5	0.2	-6.5	13.0	13.3	-3.5
4月	-4.5	-3.8	-3.7	-13.3	0.1	2.1	-9.5
5月	-1.0	-0.2	-2.5	-8.1	3.4	9.2	-5.5
6月	-2.0	2.2	1.0	3.1	5.2	7.3	-7.1
7月	0.2	1.3	-3.6	-1.5	3.9	8.3	-2.4
8月	-2.0	0.9	-5.2	-1.7	4.9	10.8	-6.5
9月	-1.2	3.8	-2.1	0.2	7.7	7.1	0.4
10月	-2.6	0.4	-2.6	3.2	3.0	6.8	-8.6
11月	0.5	2.3	0.2	2.7	4.2	8.8	-3.9
12月	2.6	4.2	-1.7	-1.0	9.3	3.6	1.1
平成26年							
1月	0.8	3.8	0.6	8.5	5.8	6.8	-2.9
2月	-4.0	4.7	-4.4	7.2	10.2	5.7	-2.8
3月	7.2	12.6	8.1	16.2	15.6	13.7	6.4
4月	-3.0	-3.4	-5.1	-11.7	1.3	5.8	-11.8
5月	-0.8	0.3	-2.3	9.0	1.9	6.3	-10.0
6月	-1.5	1.0	-1.8	-1.8	4.5	8.2	-6.5
7月	-0.5	2.7	1.7	2.1	4.1	12.6	-3.9
8月	-3.2	1.0	3.9	8.4	1.1	8.4	-10.0
9月	1.8	3.5	6.3	5.7	4.6	10.9	-6.2
10月	0.5	1.0	1.8	6.0	0.9	6.9	-5.4
11月	-1.8	1.4	2.0	6.2	3.0	7.3	-9.0
12月	-0.9	2.7	-0.4	7.6	3.6	5.1	-1.5
平成27年							
1月	-6.4	-0.3	-0.4	-4.1	2.6	7.1	-7.3
2月	0.3	-0.1	1.1	-9.8	4.6	6.6	-7.9
3月	-1.5	3.9	2.9	-3.9	8.6	9.7	-3.3
4月	-0.1	3.2	3.7	-0.3	6.1	8.7	-3.6
5月	-1.4	-1.3	4.9	-3.1	2.1	0.4	-13.3
6月	0.3	1.5	-1.1	-12.4	9.8	6.1	-7.1
7月	0.3	1.7	-1.4	1.3	4.5	8.7	-4.5
8月	-0.4	1.6	-2.7	-3.4	6.8	10.4	-6.5
9月	0.2	4.3	0.7	3.1	6.7	8.5	0.5
10月	2.9	2.3	1.9	9.0	4.7	6.1	-9.1
11月	-2.1	3.5	1.4	6.2	4.3	13.8	-2.6
12月	0.8	3.8	3.4	5.3	5.5	12.6	-4.2
平成28年							
1月	-3.4	2.6	4.1	8.7	2.3	13.8	-6.5
2月 p	2.8	6.4	4.3	13.7	9.9	6.3	-4.8
3月 p	1.5	5.4	1.4	8.6	6.1	14.3	0.0
4月 p	-1.8	2.0	3.6	7.1	2.3	11.6	-6.7

(中分類) 別需要状況D I (1/3)

H								年	月
運輸業, 郵便業	42 鉄道業	43 道路旅客運送業	44 道路貨物運送業	45 水運業	47 倉庫業	48 運輸に附帯する サービス業	4* 航空運輸業, 郵便業 (信書便事業 を含む)		
								需要状況D I	
								[増加した割合-減少した割合]	
-17.2	3.8	-30.4	-29.0	-10.6	-16.1	-17.8	-7.2	平成25年	1月
-8.4	5.0	-15.2	-9.5	-9.2	-5.0	-12.3	-16.2		2月
0.4	15.2	-5.7	-5.5	4.9	0.3	-3.0	16.9		3月
-4.3	-13.2	-11.0	0.2	-1.7	-0.5	-5.2	0.0		4月
0.1	20.4	-2.1	5.1	4.9	-5.3	-7.7	4.5		5月
-1.4	13.0	-4.2	-5.6	4.3	-2.0	-4.9	-3.2		6月
5.5	7.8	-2.1	16.8	0.3	7.4	1.9	5.0		7月
-0.1	9.0	7.1	-6.5	0.0	-2.3	-2.0	5.1		8月
2.1	1.4	-6.4	12.5	0.7	0.2	2.4	5.1		9月
2.0	-16.7	-5.6	18.6	-3.2	3.4	3.7	-3.4		10月
6.3	10.5	-2.8	9.8	7.0	4.2	9.3	5.3		11月
10.9	27.6	-1.5	16.4	9.4	9.7	7.6	25.4		12月
7.9	10.5	-2.1	19.0	5.2	6.6	6.5	21.0	平成26年	1月
1.3	-18.7	-14.9	18.5	-0.4	2.9	6.1	6.6		2月
15.8	37.9	10.0	28.4	4.1	8.9	14.3	12.9		3月
3.3	6.6	-12.0	8.9	6.7	1.9	6.3	5.3		4月
1.2	9.3	-6.2	-0.3	1.1	-0.3	2.8	20.3		5月
5.0	-5.7	-1.9	8.7	0.7	7.0	10.7	4.8		6月
1.8	-2.3	-5.3	4.7	-4.2	4.8	4.6	8.8		7月
-5.5	-14.0	-5.2	-7.2	-9.8	-1.2	-3.9	0.0		8月
9.4	14.2	1.3	14.0	8.9	8.4	10.5	7.4		9月
7.3	3.4	2.3	10.3	3.6	10.0	9.1	1.8		10月
-2.5	9.4	-7.8	-12.3	1.8	1.9	-3.7	-1.9		11月
5.3	3.4	-0.7	8.4	-1.5	11.0	6.4	-9.1		12月
-6.6	-2.2	-15.2	-4.3	-8.9	-2.9	-8.1	1.6	平成27年	1月
3.1	15.7	-1.2	-7.3	3.4	3.9	5.9	11.3		2月
-2.3	-12.1	-0.9	-10.6	-2.4	5.1	-1.2	6.6		3月
3.7	0.0	18.0	7.6	-6.8	4.3	0.2	-3.4		4月
-3.1	12.6	8.7	-8.0	-1.7	-7.5	-9.0	-3.3		5月
3.9	3.1	10.1	7.4	-6.4	7.9	0.0	-1.6		6月
1.0	3.6	13.8	-0.5	-4.3	2.1	-3.0	-15.3		7月
1.2	14.1	6.7	2.5	0.6	0.5	-5.2	-13.3		8月
1.3	8.8	8.7	-4.0	5.2	0.2	-2.2	-6.5		9月
4.1	17.1	16.2	2.3	1.3	0.0	-1.1	4.8		10月
-1.0	-1.4	2.1	3.0	-14.3	-0.7	0.7	5.2		11月
-5.0	-15.7	-2.4	-5.5	-4.7	-3.0	-4.5	0.0		12月
-7.9	-9.6	-2.1	-14.7	-6.8	-6.4	-9.3	1.7	平成28年	1月
2.0	-9.8	-1.0	6.6	1.2	7.4	-0.8	11.5		2月 p
-2.9	-20.4	-11.3	1.5	-9.8	3.3	1.8	7.7		3月 p
-3.8	4.3	-13.1	-0.6	-13.1	-0.9	-1.6	-8.3		4月 p

時系列 第3表 事業活動の産業

年	月	K 不動産業、 物品賃貸業			L 学術研究、 専門・技術 サービス業 1)				
		68 不動産取引業	69 不動産賃貸業 ・管理業	70 物品賃貸業	72 専門 サービス業 (他に分類さ れないもの) 2)	73 広告業	74 技術 サービス業 (他に分類さ れないもの)		
需要状況D I		[増加した割合-減少した割合]							
平成25年	1月	-6.6	-11.9	-4.6	-8.8	-12.0	-11.4	-12.3	-12.4
	2月	-2.7	2.0	-4.5	-0.4	-3.0	-6.3	-4.1	0.1
	3月	0.1	5.9	-1.5	-0.3	7.3	5.4	9.2	8.4
	4月	-3.0	0.6	-3.7	-3.9	-2.1	-3.2	0.6	-2.0
	5月	-2.0	-0.5	-2.5	-1.7	-2.4	-7.0	1.6	0.2
	6月	-1.7	1.4	-3.0	0.1	-0.4	-4.9	4.2	2.1
	7月	-0.3	3.5	-3.0	6.8	2.0	-0.1	2.6	3.6
	8月	-1.9	-1.1	-3.0	1.7	-1.3	-1.7	-2.6	-0.6
	9月	-0.3	2.0	-2.0	4.0	2.3	-2.3	6.3	5.2
	10月	-1.6	1.3	-4.2	5.7	-2.0	-3.2	-1.0	-1.2
	11月	-1.2	-0.3	-3.6	7.8	0.2	-4.5	-1.4	4.6
	12月	0.6	2.0	-1.9	9.7	1.2	0.7	-0.3	2.0
平成26年	1月	-0.4	1.1	-2.9	8.9	-2.0	-4.6	-2.6	0.4
	2月	-1.1	-1.4	-1.9	2.8	1.2	-1.5	2.9	3.0
	3月	5.1	5.1	2.2	17.7	10.2	8.1	15.4	10.5
	4月	-2.8	-7.7	-1.6	-1.7	-4.2	-5.7	-5.2	-2.5
	5月	-1.1	-1.5	-1.7	2.3	-2.9	-0.4	-9.3	-3.2
	6月	-0.2	-3.8	1.0	-1.0	0.2	0.3	-1.2	0.6
	7月	-1.1	-1.7	-1.1	-0.4	-0.2	3.0	-2.9	-2.2
	8月	-0.8	-3.3	-0.2	-0.6	-2.1	-3.9	-0.9	-0.9
	9月	0.2	4.0	-0.6	-0.4	0.9	1.5	-5.5	2.3
	10月	-0.4	-1.3	-1.1	3.4	-2.2	-2.1	-2.6	-2.1
	11月	-0.6	-1.4	-1.0	2.4	-2.8	-3.3	2.8	-4.0
	12月	-0.6	-1.3	-1.3	3.3	1.8	1.9	3.9	1.1
平成27年	1月	-3.3	-7.6	-2.5	-1.1	-6.0	-6.5	-7.1	-5.2
	2月	-0.1	-1.5	-0.4	3.2	-1.0	-2.4	1.5	-0.6
	3月	-0.4	0.2	0.6	-5.2	-0.2	2.7	1.0	-3.0
	4月	0.8	0.6	0.2	3.9	1.1	0.1	2.9	1.4
	5月	1.0	1.1	1.5	-1.1	-1.2	-3.2	0.6	-0.2
	6月	2.0	6.1	1.3	0.7	0.6	0.5	-3.1	1.7
	7月	1.9	0.4	1.8	4.3	0.7	-1.0	0.6	2.2
	8月	1.2	3.8	0.3	2.1	-1.7	-1.7	0.9	-2.4
	9月	0.4	-3.1	0.5	3.9	-0.4	1.5	1.6	-2.6
	10月	1.2	-0.4	0.5	6.0	-0.6	-1.8	5.2	-1.2
	11月	-0.3	-1.5	0.0	0.0	-1.0	0.3	1.0	-2.8
	12月	0.2	1.2	0.4	-2.3	-0.6	0.9	-4.5	-0.8
平成28年	1月	-0.8	1.2	-0.7	-3.2	-2.7	-3.1	4.8	-4.7
	2月 p	1.0	3.2	0.6	0.5	2.3	1.9	3.6	2.2
	3月 p	1.0	3.5	1.0	-1.4	2.7	4.4	0.0	2.0
	4月 p	-1.3	0.7	-0.9	-5.0	-0.6	0.5	2.8	-2.6

1) 「学術・開発研究機関」を除く。 2) 「純粋持株会社」を除く。 3) 「家事サービス業」を除く。

(中分類) 別需要状況D I (2/3)

M 宿泊業, 飲食サービス業				N 生活関連 サービス業, 娯楽業				年	月
75 宿泊業	76 飲食店	77 持ち帰り・配達 飲食サービス業	78 洗濯・理容・ 美容・浴場業	79 その他の 生活関連 サービス業 3)	80 娯楽業				
								需要状況D I	
								[増加した割合－減少した割合]	
-22.7	-13.0	-25.4	-25.0	-21.7	-40.1	-23.9	-10.6	平成25年 1月	
-11.0	2.5	-13.6	-21.3	-13.0	-26.5	-11.3	-8.0	2月	
6.1	8.0	8.3	-8.3	1.8	-4.6	0.0	6.1	3月	
-9.2	6.2	-13.9	-11.8	-15.0	-23.9	-12.1	-13.3	4月	
3.0	9.4	2.3	-5.0	-6.0	-8.8	-7.2	-3.9	5月	
2.1	8.7	3.0	-15.0	-6.9	-10.3	-10.6	-2.5	6月	
-1.3	10.9	-4.4	-6.6	-12.5	-16.8	-9.5	-13.0	7月	
6.9	27.3	2.9	-6.5	-6.6	-13.5	-5.0	-4.9	8月	
-5.2	12.1	-11.2	-4.3	-12.5	-21.3	-6.8	-13.2	9月	
-10.1	5.5	-15.8	-8.5	-14.2	-10.6	-4.8	-23.0	10月	
3.4	12.1	3.0	-10.0	-3.9	-14.7	-0.9	-1.5	11月	
8.4	11.0	8.4	3.9	-3.9	-10.2	-1.9	-2.6	12月	
6.3	15.6	4.8	-1.6	-6.3	-19.6	-6.0	-0.6	平成26年 1月	
-15.2	-0.7	-20.5	-11.3	-20.5	-21.5	-12.9	-26.2	2月	
7.7	25.1	2.1	7.6	-0.4	8.2	5.5	-8.8	3月	
-3.1	-7.6	-2.3	0.4	-10.3	-18.5	-11.2	-6.1	4月	
8.4	17.2	6.6	2.6	-4.2	-6.2	-7.2	-0.9	5月	
-9.7	-8.5	-11.5	-2.5	-14.5	-18.9	-7.4	-18.4	6月	
0.3	14.4	-4.3	0.4	-9.9	-5.2	-7.0	-14.2	7月	
-4.1	4.5	-6.3	-7.4	-7.7	-9.2	-9.2	-5.8	8月	
-2.2	5.8	-4.6	-2.3	-5.7	-13.2	-5.6	-2.7	9月	
1.8	13.3	-0.9	-2.6	-7.4	-12.5	-7.3	-5.2	10月	
2.9	20.1	-0.9	-5.4	-3.9	-9.8	-4.0	-1.4	11月	
-3.1	10.5	-7.3	-3.6	-15.7	-12.3	-10.9	-20.8	12月	
-9.2	2.3	-12.1	-11.6	-21.1	-32.6	-18.0	-17.9	平成27年 1月	
7.9	18.3	6.3	-0.4	-5.2	-17.9	-12.1	7.3	2月	
-4.9	-0.3	-7.1	-0.4	-13.9	-20.7	-12.7	-11.6	3月	
-1.8	16.0	-7.3	-1.3	-6.8	-1.3	-8.4	-8.3	4月	
7.7	31.0	3.1	-7.9	-2.6	-5.2	-5.2	0.8	5月	
-0.9	12.5	-5.3	0.0	-10.0	-17.9	-4.8	-10.4	6月	
5.6	23.3	0.3	4.3	-8.4	-8.3	-10.4	-6.8	7月	
4.5	28.7	-1.7	-4.8	-8.8	-14.2	-10.1	-5.1	8月	
9.6	38.5	2.2	-0.9	-7.3	-9.5	-4.2	-8.9	9月	
13.9	31.9	10.7	0.0	2.9	-7.0	0.0	9.9	10月	
-9.1	-3.1	-12.3	-2.3	-14.8	-18.0	-12.4	-15.2	11月	
6.3	19.0	3.4	-0.5	1.9	-2.9	-8.0	12.2	12月	
-1.5	14.8	-5.3	-8.7	-8.9	-15.3	-12.6	-2.8	平成28年 1月	
3.5	24.1	-3.1	3.0	-2.3	-9.7	-2.3	1.1	2月 p	
-1.3	23.0	-8.9	-5.3	-3.5	-8.0	-7.0	1.3	3月 p	
2.6	26.0	-2.8	-8.7	-5.9	-10.0	-4.6	-5.0	4月 p	

時系列 第3表 事業活動の産業

年	月	O 教育, 学習支援業 4)				P 医療, 福祉			
		82 その他の 教育, 学習 支援業	82a うち社会教育, 職業・教育 支援施設	82b うち学習塾, 教養・技能 教授業	83 医療業	84 保健衛生 5)	85 社会保険・ 社会福祉・ 介護事業 6)		
需要状況D I									
[増加した割合-減少した割合]									
平成25年	1月	-9.6	-9.6	-6.3	-15.5	-6.8	-6.6	1.9	-11.0
	2月	-5.9	-5.9	2.3	-16.6	-11.4	-15.4	8.1	-3.9
	3月	-2.4	-2.4	3.8	-9.5	5.5	4.9	-1.3	10.7
	4月	-1.7	-1.7	0.8	-4.6	2.7	2.3	10.1	1.1
	5月	-1.2	-1.2	5.7	-11.3	7.2	7.4	3.8	7.9
	6月	-2.5	-2.5	1.9	-5.4	-5.6	-7.1	-1.3	-1.4
	7月	0.1	0.1	2.1	-2.6	11.3	11.7	7.6	11.6
	8月	-3.9	-3.9	-0.9	-8.4	-4.4	-6.7	2.6	2.3
	9月	-3.2	-3.2	-0.9	-4.5	0.5	-1.0	7.6	3.5
	10月	-4.1	-4.1	-1.3	-6.0	3.0	1.6	8.6	6.3
	11月	0.5	0.5	5.7	-5.4	-2.6	-5.3	8.8	4.2
	12月	2.2	2.2	5.7	-1.0	1.0	0.3	1.4	3.8
平成26年	1月	1.7	1.7	7.2	-6.5	-1.4	-3.1	-2.0	5.5
	2月	-9.3	-9.3	-9.1	-8.2	-5.3	-7.8	0.0	2.5
	3月	0.7	0.7	1.3	-3.1	3.9	3.1	5.3	6.6
	4月	-4.2	-4.2	-1.1	-6.3	-1.5	-2.5	-4.7	4.0
	5月	-3.5	-3.5	0.4	-5.1	-4.4	-6.8	-4.0	5.1
	6月	-6.5	-6.5	-7.3	-1.0	2.9	1.0	8.8	8.0
	7月	-2.9	-2.9	-3.9	-1.3	1.5	-1.0	9.5	9.0
	8月	-5.4	-5.4	-1.8	-5.4	-6.3	-10.6	0.0	8.7
	9月	-0.7	-0.7	2.0	-3.9	7.7	7.1	10.3	9.1
	10月	-1.5	-1.5	-1.6	-2.7	5.2	4.2	2.8	10.6
	11月	0.2	0.2	1.5	-3.5	-9.9	-14.1	5.0	1.8
	12月	-6.2	-6.2	-11.9	-3.5	7.5	8.3	2.9	6.1
平成27年	1月	-6.8	-6.8	-2.0	-10.3	0.2	0.2	1.4	-0.3
	2月	0.6	0.6	7.4	-7.8	0.1	-1.2	7.0	3.0
	3月	-1.1	-1.1	5.3	-5.8	9.6	9.6	10.1	9.4
	4月	-1.9	-1.9	1.0	-5.7	0.3	-0.5	5.8	1.1
	5月	-0.8	-0.8	7.8	-8.8	-8.9	-10.4	-7.4	-3.5
	6月	-1.9	-1.9	-3.0	-1.6	7.3	7.5	9.4	6.1
	7月	0.4	0.4	3.3	-1.4	2.4	2.4	0.7	3.1
	8月	-3.4	-3.4	0.6	-6.8	1.5	1.7	8.4	-2.0
	9月	2.7	2.7	11.5	-3.8	-4.3	-4.8	0.0	-3.8
	10月	2.0	2.0	7.3	-6.6	2.3	2.5	2.9	1.1
	11月	-1.1	-1.1	0.8	-5.8	3.2	3.3	12.2	-0.6
	12月	0.2	0.2	3.9	-6.6	0.9	0.2	6.6	1.7
平成28年	1月	-3.6	-3.6	1.4	-8.7	-3.5	-5.7	-1.4	4.6
	2月 p	-0.8	-0.8	4.4	-8.6	11.5	13.4	7.3	5.3
	3月 p	-1.8	-1.8	6.5	-10.7	9.6	10.6	5.6	7.4
	4月 p	-4.4	-4.4	2.5	-9.5	-6.6	-7.9	-9.2	-0.4

4) 「学校教育」を除く。 5) 「保健所」を除く。 6) 「社会保険事業団体」及び「福祉事務所」を除く。
7) 「政治・経済・文化団体」、「宗教」及び「外国公務」を除く。

(中分類) 別需要状況D I (3/3)

R サービス業 (他に分類され ないもの) 7)	88 廃棄物処理業	89 自動車整備業	90 機械等修理業 (別掲を除く)	91 職業紹介・ 労働者派遣業	92 その他の 事業サービス業	95 その他の サービス業	年	月
-13.7	-14.9	-5.4	-21.0	-23.1	-10.8	-6.0	平成25年	1月
-2.5	0.5	-12.9	-1.8	-8.4	0.2	-2.6		2月
3.4	9.4	5.4	3.1	-1.4	4.2	1.6		3月
-0.9	5.6	-2.1	-5.8	0.2	-1.8	-0.6		4月
-2.3	1.6	-3.6	-9.3	-5.0	-1.4	1.2		5月
-3.0	-1.6	-7.9	-4.0	-4.9	-3.3	0.6		6月
0.8	5.4	2.2	-6.6	4.4	-0.3	1.1		7月
-5.9	-1.4	-15.8	-10.6	-10.8	-2.0	-7.5		8月
0.4	3.7	-3.1	0.0	-3.3	0.6	3.4		9月
2.2	9.5	1.6	-1.4	-0.7	2.6	1.9		10月
1.4	5.8	7.1	0.3	-1.6	1.5	0.6		11月
2.0	11.3	-3.1	6.0	-2.7	2.0	-0.9		12月
0.8	3.8	0.7	-1.6	0.9	1.8	-2.6	平成26年	1月
0.9	3.6	-5.9	-1.6	3.2	0.5	1.4		2月
7.3	11.3	5.3	12.7	5.6	7.5	1.8		3月
-0.2	5.8	-11.8	-6.3	5.6	-2.2	1.8		4月
-0.9	0.3	-8.0	-7.9	3.7	-0.2	-1.6		5月
4.3	8.3	-9.2	1.8	10.1	3.3	2.5		6月
3.6	1.9	-2.9	-1.0	7.6	5.1	1.2		7月
-2.0	-6.0	-16.4	1.6	-5.4	0.5	-1.0		8月
4.1	4.2	-4.6	1.3	4.9	6.2	1.8		9月
2.6	1.2	-5.5	2.1	5.8	3.7	-0.6		10月
-1.6	-6.9	-13.7	0.8	-6.1	2.2	-1.0		11月
0.9	-4.8	-8.0	3.0	-0.2	2.6	2.2		12月
-3.9	-8.8	-6.6	-1.2	-9.0	-2.0	-1.3	平成27年	1月
1.3	-2.2	-3.0	1.5	-2.0	3.7	2.2		2月
-0.4	-3.7	-5.8	-3.5	5.2	-0.2	-0.7		3月
0.1	1.1	-0.7	-3.3	-2.6	3.4	-3.2		4月
-3.6	-3.5	-2.7	-6.3	-12.6	-0.7	-0.4		5月
1.4	6.1	0.7	-4.1	-1.6	3.2	1.3		6月
0.3	2.9	-2.0	2.0	-4.8	1.9	-0.5		7月
0.5	-1.7	7.0	-2.9	-5.9	3.4	1.7		8月
-0.6	-1.1	-2.8	0.3	-4.4	1.3	-1.3		9月
1.7	-0.3	-5.0	-2.1	-0.4	3.7	4.7		10月
1.2	1.5	0.7	1.5	1.0	1.1	1.7		11月
0.4	1.5	-1.4	-2.9	-5.6	4.5	-1.7		12月
-5.2	-3.7	-9.7	-8.5	-8.0	-3.3	-4.6	平成28年	1月
3.6	2.7	0.0	1.2	3.0	6.5	0.6		2月 p
3.6	4.5	1.8	-2.0	0.2	7.9	0.6		3月 p
-0.1	-1.0	-5.6	-4.8	-2.6	3.9	-1.8		4月 p

第1表 事業所・企業等の産業（中分類）別売上高、従業上の地位別事業従事者数

平成28年4月速報

事業所・企業等の産業 (中分類)	売上高 (百万円)	事業従事者数(人)					
		総数	うち 常用雇用者			うち 臨時雇用者	うち 別経営の 事業所・ 企業等か らの出向・ 派遣
			正社員・ 正職員	正社員・ 正職員 以外			
合計	28,602,881	28,788,000	23,492,900	13,339,500	10,153,400	1,001,300	852,400
サービス産業計	28,391,271	28,724,900	23,437,700	13,300,000	10,137,600	1,001,200	845,300
G 情報通信業	4,439,091	1,985,700	1,667,600	1,417,400	250,200	29,800	174,000
37 通信業	1,701,368	239,300	207,500	169,800	37,700	1,000	26,700
38 放送業	362,096	82,300	62,700	51,000	11,700	600	15,400
39 情報サービス業	1,580,464	1,274,800	1,083,200	942,400	140,900	19,300	105,700
40 インターネット付随サービス業	197,519	99,900	76,700	65,800	10,900	800	13,200
41 映像・音声・文字情報制作業	597,644	289,300	237,500	188,500	49,000	8,100	13,100
H 運輸業，郵便業	5,428,826	3,941,900	3,387,000	2,441,900	945,100	178,800	199,100
42 鉄道業	786,531	259,700	251,700	231,100	20,600	2,100	4,500
43 道路旅客運送業	258,386	560,100	511,000	378,000	133,000	5,500	5,100
44 道路貨物運送業	2,242,117	2,116,000	1,744,000	1,307,700	436,300	124,600	141,900
45 水運業	550,515	62,900	51,600	46,900	4,700	800	3,000
47 倉庫業	282,017	208,100	166,300	89,200	77,100	14,100	18,500
48 運輸に附帯するサービス業	900,272	424,200	357,600	248,800	108,700	28,000	24,100
4* 航空運輸業，郵便業 (信書便事業を含む)	408,988	310,800	304,800	140,200	164,600	3,600	2,000
K 不動産業，物品賃貸業	3,730,129	1,639,700	984,400	643,900	340,500	21,900	43,400
68 不動産取引業	901,434	344,700	232,400	178,900	53,500	4,300	8,600
69 不動産賃貸業・管理業	1,671,153	949,700	461,300	264,100	197,200	7,900	23,400
70 物品賃貸業	1,157,542	345,300	290,700	200,900	89,800	9,700	11,400
L 学術研究，専門・技術サービス業 1)	2,315,048	1,771,300	1,353,100	1,090,600	262,500	30,600	68,800
72 専門サービス業 2) (他に分類されないもの)	617,469	667,300	492,400	377,400	114,900	8,400	13,600
73 広告業	821,762	171,600	139,800	113,200	26,600	2,400	10,800
74 技術サービス業 (他に分類されないもの)	875,817	932,500	721,000	600,000	121,000	19,800	44,400
M 宿泊業，飲食サービス業	2,092,787	5,473,900	4,294,200	1,069,900	3,224,300	271,100	53,900
75 宿泊業	467,162	773,200	606,200	291,200	315,000	71,100	16,500
76 飲食店	1,437,983	4,245,500	3,287,200	684,400	2,602,800	181,400	30,400
77 持ち帰り・配達飲食サービス業	187,642	455,300	400,800	94,300	306,600	18,600	7,000
N 生活関連サービス業，娯楽業	3,713,048	2,625,100	1,918,100	859,600	1,058,500	104,400	64,200
78 洗濯・理容・美容・浴場業	430,249	1,200,400	755,100	380,500	374,600	16,900	11,500
79 その他の生活関連サービス業 3)	637,681	466,500	352,200	184,900	167,300	31,600	20,300
80 娯楽業	2,645,118	958,200	810,800	294,200	516,600	55,900	32,400
O 教育，学習支援業 4)	272,315	995,100	730,900	281,400	449,500	96,900	17,400
82 その他の教育，学習支援業	272,315	995,100	730,900	281,400	449,500	96,900	17,400
82a うち社会教育，職業・教育支援施設	58,968	219,900	200,300	117,600	82,700	7,900	5,800
82b うち学習塾，教養・技能教授業	157,826	647,600	463,700	116,100	347,600	36,600	9,400
P 医療，福祉	3,660,852	6,846,000	6,216,600	3,923,600	2,293,000	122,400	94,500
83 医療業	2,876,593	3,948,400	3,474,100	2,445,800	1,028,300	59,300	53,700
84 保健衛生 5)	32,037	116,500	98,100	62,300	35,800	13,400	3,000
85 社会保険・社会福祉・介護事業 6)	752,222	2,781,200	2,644,300	1,415,500	1,228,900	49,700	37,700
R サービス業(他に分類されないもの) 7)	2,739,176	3,446,000	2,885,700	1,571,600	1,314,100	145,400	130,000
88 廃棄物処理業	323,746	348,000	289,700	239,800	49,900	8,100	9,300
89 自動車整備業	224,995	263,100	174,500	149,300	25,200	2,200	2,200
90 機械等修理業(別掲を除く)	350,424	259,000	203,900	171,000	32,900	5,100	13,300
91 職業紹介・労働者派遣業	493,815	314,000	254,800	158,000	96,800	28,900	8,600
92 その他の事業サービス業	1,306,707	2,207,300	1,914,200	827,700	1,086,500	98,300	95,400
95 その他のサービス業	39,490	54,600	48,600	25,900	22,700	2,800	1,200
サービス産業以外	211,610	63,100	55,200	39,500	15,800	100	7,100

- 1) 「学術・開発研究機関」を除く。
- 2) 「純粋持株会社」を除く。
- 3) 「家事サービス業」を除く。
- 4) 「学校教育」を除く。
- 5) 「保健所」を除く。
- 6) 「社会保険事業団体」及び「福祉事務所」を除く。
- 7) 「政治・経済・文化団体」、「宗教」及び「外国公務」を除く。

第2表 事業活動の産業（中分類）別需要の状況

平成28年4月速報

事業活動の産業 (中分類)	割合 (%)				需要状況D I (増加した) — (減少した)
	1 増加した	2 減少した	3 特段の 変化はない	4 わからない	
サービス産業計	17.3	19.1	58.8	4.9	-1.8
G 情報通信業	18.9	16.8	58.7	5.6	2.0
37 通信業	19.7	16.1	56.1	8.1	3.6
38 放送業	23.3	16.3	57.7	2.8	7.1
39 情報サービス業	16.7	14.3	62.5	6.5	2.3
40 インターネット付随サービス業	26.5	14.9	54.4	4.2	11.6
41 映像・音声・文字情報制作業	17.3	24.0	54.3	4.4	-6.7
H 運輸業, 郵便業	18.2	22.0	55.8	3.9	-3.8
42 鉄道業	27.0	22.7	47.0	3.2	4.3
43 道路旅客運送業	13.1	26.2	56.7	3.9	-13.1
44 道路貨物運送業	22.3	22.9	51.3	3.5	-0.6
45 水運業	13.1	26.2	58.5	2.3	-13.1
47 倉庫業	17.3	18.2	60.3	4.2	-0.9
48 運輸に附帯するサービス業	18.9	20.6	55.6	4.9	-1.6
4* 航空運輸業, 郵便業 (信書便事業を含む)	16.7	25.0	54.2	4.2	-8.3
K 不動産業, 物品賃貸業	13.4	14.7	67.8	4.2	-1.3
68 不動産取引業	16.6	15.9	60.4	7.1	0.7
69 不動産賃貸業・管理業	11.9	12.8	71.7	3.6	-0.9
70 物品賃貸業	15.9	20.9	60.0	3.3	-5.0
L 学術研究, 専門・技術サービス業 1)	17.2	17.8	58.9	6.1	-0.6
72 専門サービス業 (他に分類されないもの) 2)	16.2	15.7	62.7	5.4	0.5
73 広告業	24.1	21.3	49.6	5.0	2.8
74 技術サービス業 (他に分類されないもの)	16.0	18.5	58.4	7.1	-2.6
M 宿泊業, 飲食サービス業	24.6	22.0	48.4	5.0	2.6
75 宿泊業	43.8	17.8	35.5	3.0	26.0
76 飲食業	20.2	23.0	50.8	6.0	-2.8
77 持ち帰り・配達飲食サービス業	15.3	24.0	57.7	3.1	-8.7
N 生活関連サービス業, 娯楽業	19.0	24.9	50.5	5.6	-5.9
78 洗濯・理容・美容・浴場業	14.9	24.9	55.4	4.9	-10.0
79 その他の生活関連サービス業 3)	19.9	24.5	49.4	6.3	-4.6
80 娯楽業	20.2	25.2	49.2	5.4	-5.0
O 教育, 学習支援業 4)	15.3	19.7	60.3	4.7	-4.4
82 その他の教育, 学習支援業	15.3	19.7	60.3	4.7	-4.4
82a うち社会教育, 職業・教育支援施設	15.4	12.9	65.5	6.1	2.5
82b うち学習塾, 教養・技能教授業	15.5	25.0	56.5	3.0	-9.5
P 医療, 福祉	14.7	21.3	59.5	4.5	-6.6
83 医療業	14.9	22.8	57.7	4.5	-7.9
84 保健衛生業 5)	6.7	15.8	74.2	3.3	-9.2
85 社会保険・社会福祉・介護事業 6)	17.1	17.4	60.9	4.6	-0.4
R サービス業(他に分類されないもの) 7)	17.1	17.2	61.2	4.5	-0.1
88 廃棄物処理業	15.9	16.9	61.5	5.7	-1.0
89 自動車整備業	15.9	21.4	60.3	2.4	-5.6
90 機械等修理業(別掲を除く)	16.5	21.3	55.7	6.4	-4.8
91 職業紹介・労働者派遣業	17.6	20.3	57.6	4.5	-2.6
92 その他のサービス業	19.0	15.1	61.7	4.3	3.9
95 その他のサービス業	13.6	15.4	67.4	3.6	-1.8

- 1) 「学術・開発研究機関」を除く。
- 2) 「純粋持株会社」を除く。
- 3) 「家事サービス業」を除く。
- 4) 「学校教育」を除く。
- 5) 「保健所」を除く。
- 6) 「社会保険事業団体」及び「福祉事務所」を除く。
- 7) 「政治・経済・文化団体」、「宗教」及び「外国公務」を除く。

サービス産業動向調査（月次調査）の概要

1 調査の目的

サービス産業の生産・雇用等の状況を把握し、GDPの四半期別速報（QE）を始めとする各種経済指標の精度向上等に資することを目的としています。

なお、調査は、サービス産業の毎月の動向を明らかにする月次調査と都道府県別の状況を明らかにする年次調査からなります。以下、月次調査について記述します。

2 調査の対象

調査は、平成21年経済センサス - 基礎調査時に存在した事業所・企業等の中から、次に掲げる産業を主産業とする全国の事業所・企業等のうち、統計的手法によって選定された約39,000事業所・企業等（事業所：約26,000、企業等：約13,000）を対象に行っています。

〈サービス産業の範囲〉

この調査におけるサービス産業の範囲は、日本標準産業分類（平成19年11月改定）における「G情報通信業」、「H運輸業、郵便業」、「K不動産業、物品賃貸業」、「L学術研究、専門・技術サービス業」、「M宿泊業、飲食サービス業」、「N生活関連サービス業、娯楽業」、「O教育、学習支援業」、「P医療、福祉」、「Rサービス業（他に分類されないもの）」です。

なお、「学術・開発研究機関」、「純粹持株会社」、「家事サービス業」、「学校教育」、「保健所」、「社会保険事業団体」、「福祉事務所」、「政治・経済・文化団体」、「宗教」及び「外国公務」を調査対象から除外しています。また、中分類ごとに設けられている小分類「管理、補助的経済活動を行う事業所」に属する事業所を除きます。

※「企業」とは、事業活動を行う法人（外国の会社を除く。）及び個人経営の事業所をいいます。また、「企業等」とは、企業と、国・地方公共団体が運営する公営企業等をいいます。

3 抽出方法

(1) 企業等

ア 小分類「371固定電気通信業」、同「372移動電気通信業」、同「381公共放送業（有線放送業を除く）」、中分類「42鉄道業」、同「46航空運輸業」又は同「49郵便業（信書便事業を含む）」等の事業所の抽出による調査がなじまない産業に属する企業等を継続的に調査の対象としています。

イ ア以外の産業に属し、資本金・出資金・基金が1億円以上の会社企業を、継続的に調査（しつ皆）の対象としています。

(2) 事業所

上記(1)ア以外の産業に属し、上記(1)ア又はイに該当する企業等に属さない事業所に対して、産業、事業従事者規模別層化抽出により標本抽出しています。また、事業所を標本抽出する場合、一定規模以上の層をしつ皆層（全数調査）としています。

調査対象事業所は、調査結果の安定性及び前年同月比結果等の精度向上を図る観点から、原則として2年間継続して調査し、2年に1度交替します。

4 調査事項

「事業所・企業等の月間売上高」及び「事業所・企業等の需要の状況」を調査しており、企業等については、事業活動別にこれらを調査しています。また、「事業所・企業等の月末の事業従事者数及びその内訳」も調査しています。

5 調査の方法

調査は、民間調査機関に委託し、調査対象事業所・企業等の事業主が配布された調査票に記入することにより実施しています。調査票の配布・回収は、郵送調査又はオンライン調査により行っています。

6 調査結果

(1) 公表時期

調査結果は、速報及び確報により公表します。

速報：原則、調査対象とする月の翌々月の下旬に公表

確報：原則、調査対象とする月の5か月後の下旬に公表

(2) 結果の利用に当たっての留意事項

この調査は、平成21年経済センサス - 基礎調査を基本とし、調査結果に抽出率の逆数を乗じて復元推定しており、結果数値には標本誤差が含まれます。調査の実施に当たっては、平成21年経済センサス - 基礎調査後に新設等され調査対象と判明した事業所・企業等についても、調査対象又は調査対象候補としています。また、調査対象事業所が廃業した場合は代替の事業所を選定して調査対象としています。

また、集計期限内に調査票が回収できない事業所についても、一定の統計的手法により結果を推定しており、それにより生ずる誤差も含まれます。

参 考

第三次産業におけるサービス産業動向調査の調査対象産業

- : サービス産業動向調査の対象
 ■ : サービス産業動向調査の対象外

産 業 分 類	平成21年経済センサス - 基礎調査結果	
	事業所数 (千事業所)	従業者数 (千人)
F 電気・ガス・熱供給・水道業	9	302
G 情報通信業	78	1,725
37 通 信 業	9	193
38 放 送 業	2	72
39 情 報 サ ー ビ ス 業	39	1,109
40 インターネット随伴サービス業	6	65
41 映像・音声・文字情報制作業	22	286
H 運輸業, 郵便業	149	3,612
42 鉄 道 業	5	275
43 道 路 旅 客 運 送 業	30	622
44 道 路 貨 物 運 送 業	77	1,793
45 水 運 業	4	55
46 航 空 運 輸 業	1	53
47 倉 庫 業	11	200
48 運輸に附帯するサービス業	16	351
49 郵便業 (信書便事業を含む)	4	261
I 卸売業, 小売業	1,555	12,697
J 金融業, 保険業	92	1,589
K 不動産業, 物品賃貸業	409	1,551
68 不 動 産 引 取 業	71	352
69 不 動 産 賃 貸 業 ・ 管 理 業	304	889
70 物 品 賃 貸 業	33	311
L 学術研究, 専門・技術サービス業	244	1,898
71 学 術 ・ 開 発 研 究 機 関	7	304
72 専門サービス業 (他に分類されないもの)	119	610
73 広 告 業	12	134
74 技術サービス業 (他に分類されないもの)	107	850
M 宿泊業, 飲食サービス業	781	5,737
75 宿 泊 業	61	770
76 飲 食 店	673	4,422
77 持ち帰り・配達飲食サービス業	47	545
N 生活関連サービス業, 娯楽業	515	2,751
78 洗濯・理容・美容・浴場業	389	1,280
79 その他の生活関連サービス業	63	446
80 娯 楽 業	62	1,025
O 教育, 学習支援業	225	3,087
81 学 校 教 育	59	2,164
82 その他の教育, 学習支援業	167	923
P 医療, 福祉	375	6,386
83 医 療 業	240	3,509
84 保 健 衛 生	5	124
85 社会保険・社会福祉・介護事業	130	2,753
Q 複 合 サ ー ビ ス 事 業	39	407
R サービス業 (他に分類されないもの)	375	4,684
88 廃 棄 物 処 理 業	23	329
89 自 動 車 整 備 業	59	272
90 機械等修理業 (別掲を除く)	34	271
91 職業紹介・労働者派遣業	19	915
92 その他の事業サービス業	84	2,276
93 政治・経済・文化団体	51	283
94 宗 教	98	291
95 その他のサービス業	7	48
96 外 国 公 務	-	-
S 公 務 (他に分類されるものを除く)	41	1,869
第 三 次 産 業 計	4,886	48,294
うちサービス産業動向調査の対象	2,932	28,254

注1) 「家事サービス」を除く。

注2) 「純粋持株会社」、「保健所」、「社会保険事業団体」及び「福祉事務所」を除く。

出典: 「平成21年経済センサス - 基礎調査結果」 (総務省統計局)

調査対象産業に含まれる主な業種

産業分類	主な業種
G 情報通信業	
37 通信業	固定電気通信業 / 移動電気通信業
38 放送業	公共放送業 / 民間放送業 / 有線放送業
39 情報サービス業	ソフトウェア業 / 情報処理・提供サービス業
40 インターネット附随サービス業	インターネット附随サービス業
41 映像・音声・文字情報制作業	映像情報制作・配給業 / 音声情報制作業 / 新聞業 / 出版業 / 広告制作業
H 運輸業, 郵便業	
42 鉄道業	鉄道業
43 道路旅客運送業	一般乗合旅客自動車運送業 / 一般乗用旅客自動車運送業 / 一般貸切旅客自動車運送業
44 道路貨物運送業	一般貨物自動車運送業 / 特定貨物自動車運送業 / 貨物軽自動車運送業 / 集配利用運送業
45 水運業	外航海運業 / 沿海海運業 / 内陸水運業 / 船舶貸渡業
47 倉庫業	倉庫業 / 冷蔵倉庫業
48 運輸に附帯するサービス業	港湾運送業 / 貨物運送取扱業 / 運送代理店 / こん包業 / 運輸施設提供業
4* 航空運輸業, 郵便業(信書便事業を含む)	航空運送業 / 航空機使用業 / 郵便業(信書便事業を含む)
K 不動産業, 物品賃貸業	
68 不動産取引業	建物売買業, 土地売買業 / 不動産代理業・仲介業
69 不動産賃貸業・管理業	不動産賃貸業 / 貸家業, 貸間業 / 駐車場業 / 不動産管理業
70 物品賃貸業	各種物品賃貸業 / 産業用機械器具賃貸業 / 事務用機械器具賃貸業 / 自動車賃貸業 / スポーツ・娯楽用品賃貸業
L 学術研究, 専門・技術サービス業 1)	
72 専門サービス業(他に分類されないもの) 2)	法律事務所, 特許事務所 / 公証人役場, 司法書士事務所, 土地家屋調査士事務所 / 行政書士事務所 / 公認会計士事務所, 税理士事務所 / 社会保険労務士事務所 / デザイン業 / 著述・芸術家業 / 経営コンサルタント業
73 広告業	広告業
74 技術サービス業(他に分類されないもの)	獣医療業 / 土木建築サービス業 / 機械設計業 / 商品・非破壊検査業 / 計量証明業 / 写真業
M 宿泊業, 飲食サービス業	
75 宿泊業	旅館, ホテル / 簡易宿所 / 下宿業
76 飲食店	食堂, レストラン / 専門料理店 / そば・うどん店 / すし店 / 酒場, ビヤホール / バー, キャバレー, ナイトクラブ / 喫茶店
77 持ち帰り・配達飲食サービス業	持ち帰り飲食サービス業 / 配達飲食サービス業
N 生活関連サービス業, 娯楽業	
78 洗濯・理容・美容・浴場業	洗濯業 / 理容業 / 美容業 / 一般公衆浴場業
79 その他の生活関連サービス業 3)	旅行業 / 衣服裁縫修理業 / 物品預り業 / 火葬・墓地管理業 / 冠婚葬祭業
80 娯楽業	映画館 / 興行場, 興行団 / 競輪・競馬等の競走場, 競技団 / スポーツ施設提供業 / 公園, 遊園地 / 遊戯場
O 教育, 学習支援業 4)	
82 その他の教育, 学習支援業	
82a 社会教育, 職業・教育支援施設	社会教育 / 職業・教育支援施設
82b 学習塾, 教養・技能教授業	学習塾 / 教養・技能教授業
P 医療, 福祉	
83 医療業	病院 / 一般診療所 / 歯科診療所 / 助産・看護業 / 療術業
84 保健衛生 5)	健康相談施設
85 社会保険・社会福祉・介護事業 6)	児童福祉事業 / 老人福祉・介護事業 / 障害者福祉事業
R サービス業(他に分類されないもの) 7)	
88 廃棄物処理業	一般廃棄物処理業 / 産業廃棄物処理業
89 自動車整備業	自動車整備業
90 機械等修理業(別掲を除く)	機械修理業 / 電気機械器具修理業 / 表具業
91 職業紹介・労働者派遣業	職業紹介業 / 労働者派遣業
92 その他の事業サービス業	速記・ワープロ入力・複写業 / 建物サービス業 / 警備業
95 その他のサービス業	集会場 / と畜場

注 1) 「学術・開発研究機関」を除く。

注 2) 「純粋持株会社」を除く。

注 3) 「家事サービス業」を除く。

注 4) 「学校教育」を除く。

注 5) 「保健所」を除く。

注 6) 「社会保険事業団体」及び「福祉事務所」を除く。

注 7) 「政治・経済・文化団体」、「宗教」及び「外国公務」を除く。

[今後の公表予定]

公表予定日	速 報	確 報
平成28年7月29日（金）	平成28年5月分	平成28年2月分
8月31日（水）	平成28年6月分 平成28年4～6月期	平成28年3月分 平成28年1～3月期
9月30日（金）	平成28年7月分	平成28年4月分

〈内容に関する問合せ先〉



総務省統計局

統計調査部 経済統計課審査発表第一係

〒162-8668 東京都新宿区若松町19番1号

電話 : (03) 5273-1170

F A X : (03) 5273-1498

Eメール : e-shinsa@soumu.go.jp

・ホームページURL <http://www.stat.go.jp/data/mssi/index.htm>

・この冊子は、次のURLからダウンロードできます。

<http://www.stat.go.jp/data/mssi/kekka/index.htm>

サービス産業動向調査

検索

・政府統計の総合窓口（e-Stat） <http://www.e-stat.go.jp/>

【お願い】

- ・本調査の統計データを引用・転載する場合には、必ず、出典（「サービス産業動向調査結果」（総務省統計局））の表記をお願いします。
- ・サービス産業動向調査結果を引用・転載された場合はお手数ですが、使用目的及び掲載先を経済統計課審査発表第一係（e-shinsa@soumu.go.jp）まで御連絡ください。御連絡いただいた情報は、利用者の皆様に有用性の高い統計を提供するために利用させていただきます。御協力をお願いします。