

## 「サービス産業動態統計調査」 2026年（令和8年）2月分（速報）

### 1. サービス産業の売上高<sup>※</sup>

#### ▶ 月間売上高は、35.6兆円。前年同月比4.1%の増加

（1月の前年同月比（5.0%）に比べ、0.9ポイント低下）

- ・増加：「宿泊業、飲食サービス業」、「運輸業、郵便業」など全産業

### 2. サービス産業の事業従事者数<sup>※※</sup>

#### ▶ 事業従事者数は、3008万人。前年同月比0.7%の増加

- ・増加：「情報通信業」、「教育、学習支援業」など7産業
- ・減少：「サービス業（他に分類されないもの）」、「生活関連サービス業、娯楽業」

※ 事業活動別の集計であり、「産業」は事業活動ごとに分類

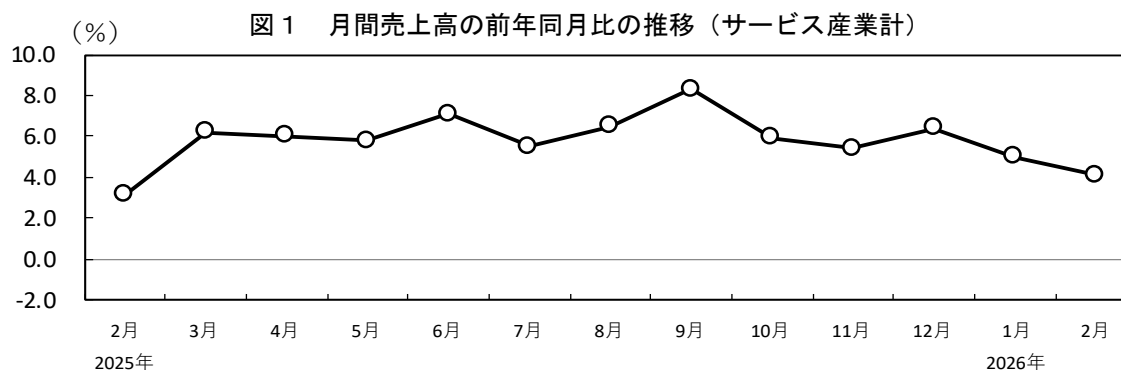
※※ 事業所・企業等を単位とした集計であり、「産業」は主要な事業活動により分類

注）2025年1月に一般統計調査であるサービス産業動向調査と特定サービス産業動態統計調査を統合し、サービス産業動態統計調査（基幹統計調査）を創設しました。同時に、母集団情報の変更、標本事業所の交替及びその調整を行っているため、時系列比較には注意を要します。

## 1 サービス産業の売上高（事業活動別の集計）

### （1）月間売上高の推移

#### 2月の月間売上高は、35.6兆円。前年同月比4.1%の増加



	2025年												2026年		
	2月	3月	4月	5月	6月	7月	8月	9月	10月	11月	12月	1月	2月	1月	2月
前年同月比(%)	3.1	6.2	6.0	5.8	7.1	5.5	6.5	8.3	5.9	5.4	6.4	5.0	4.1	5.0	4.1
前年同月比の前月差(ポイント)	-2.6	3.1	-0.2	-0.2	1.3	-1.6	1.0	1.8	-2.4	-0.5	1.0	-1.4	-0.9	-1.4	-0.9

注）2025年の前年同月比は、母集団情報変更・標本交替等により生じた変動を調整した前年同月の値を用いて計算している。  
以下同じ。

## (2) 産業別月間売上高

- ・増加：「宿泊業，飲食サービス業」（2.3兆円、前年同月比7.1%増）、  
「運輸業，郵便業」（5.6兆円、同6.1%増）など全産業

表1 月間売上高－産業大分類別（2026年2月）

産業(大分類)	実数(百万円)	前年同月比(%)	寄与度(参考)6)
サービス産業計	35,576,951	4.1	
情報通信業	6,456,067	5.7	1.02
運輸業，郵便業	5,574,457	6.1	0.94
不動産業，物品賃貸業	5,148,428	3.6	0.52
学術研究，専門・技術サービス業 1)	2,976,969	2.4	0.20
宿泊業，飲食サービス業	2,295,977	7.1	0.44
生活関連サービス業，娯楽業 2)	3,604,579	3.5	0.36
教育，学習支援業 3)	319,078	3.8	0.03
医療，福祉 4)	5,284,351	2.6	0.39
サービス業(他に分類されないもの) 5)	3,917,047	1.6	0.18

注1)「学術・開発研究機関」及び「純粋持株会社」を除く。

注2)「家事サービス業」を除く。

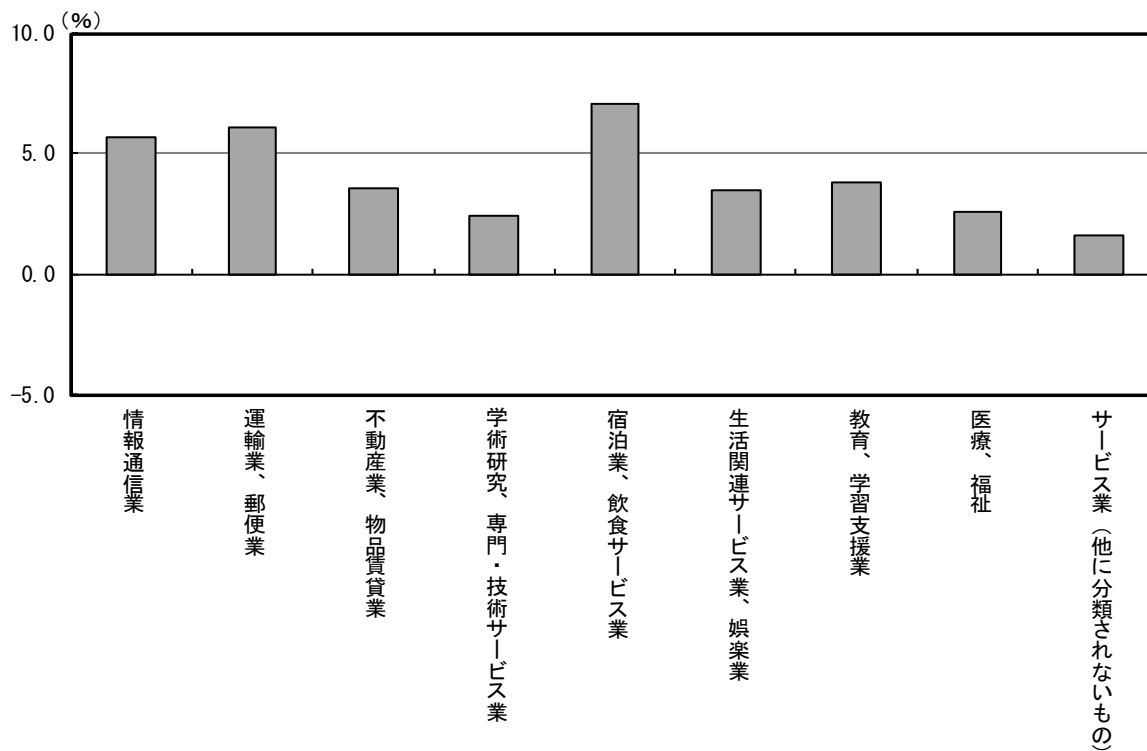
注3)「学校教育」を除く。

注4)「保健所」、「社会保険事業団体」及び「福祉事務所」を除く。

注5)「政治・経済・文化団体」、「宗教」及び「外国公務」を除く。

注6)サービス産業計の前年同月比に対する寄与度  
以下同じ。

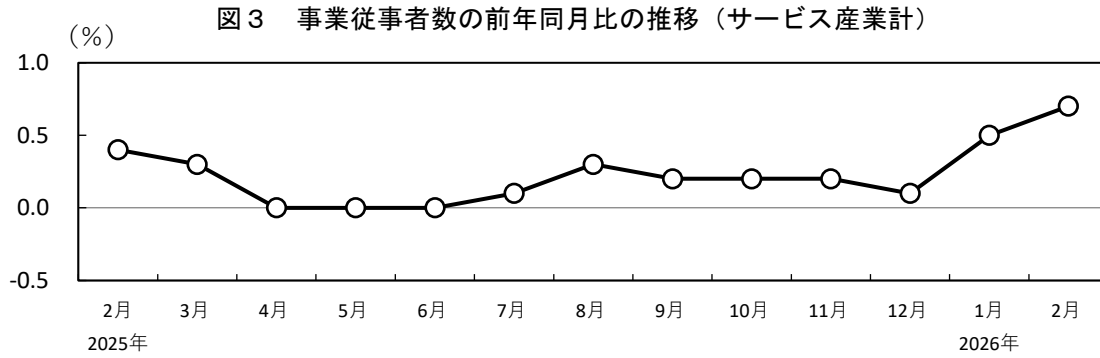
図2 月間売上高の前年同月比－産業大分類別（2026年2月）



## 2 サービス産業の事業従事者数（事業所・企業等単位の集計）

### （1）事業従事者数の推移

2月の事業従事者数は、3008万人。前年同月比0.7%の増加



	2025年												2026年	
	2月	3月	4月	5月	6月	7月	8月	9月	10月	11月	12月	1月	2月	
前年同月比(%)	0.4	0.3	0.0	0.0	0.0	0.1	0.3	0.2	0.2	0.2	0.1	0.5	0.7	
前年同月比の前月差(ポイント)	-0.3	-0.1	-0.3	0.0	0.0	0.1	0.2	-0.1	0.0	0.0	-0.1	0.4	0.2	

### （2）産業別事業従事者数

- ・増加：「情報通信業」（219万人、前年同月比2.6%増）、  
「教育、学習支援業」（98万人、同2.6%増）など7産業
- ・減少：「サービス業（他に分類されないもの）」（404万人、同0.4%減）、  
「生活関連サービス業、娯楽業」（210万人、同0.1%減）

表2 事業従事者数－産業大分類別（2026年2月）

産業(大分類)	実数(千人)	前年同月比(%)	寄与度(参考)
サービス産業計	30,079	0.7	
情報通信業	2,185	2.6	0.19
運輸業、郵便業	3,329	1.1	0.12
不動産業、物品賃貸業	1,724	1.3	0.08
学術研究、専門・技術サービス業	1,924	0.6	0.04
宿泊業、飲食サービス業	4,896	1.0	0.16
生活関連サービス業、娯楽業	2,102	-0.1	-0.01
教育、学習支援業	979	2.6	0.08
医療、福祉	8,905	0.4	0.11
サービス業(他に分類されないもの)	4,036	-0.4	-0.05

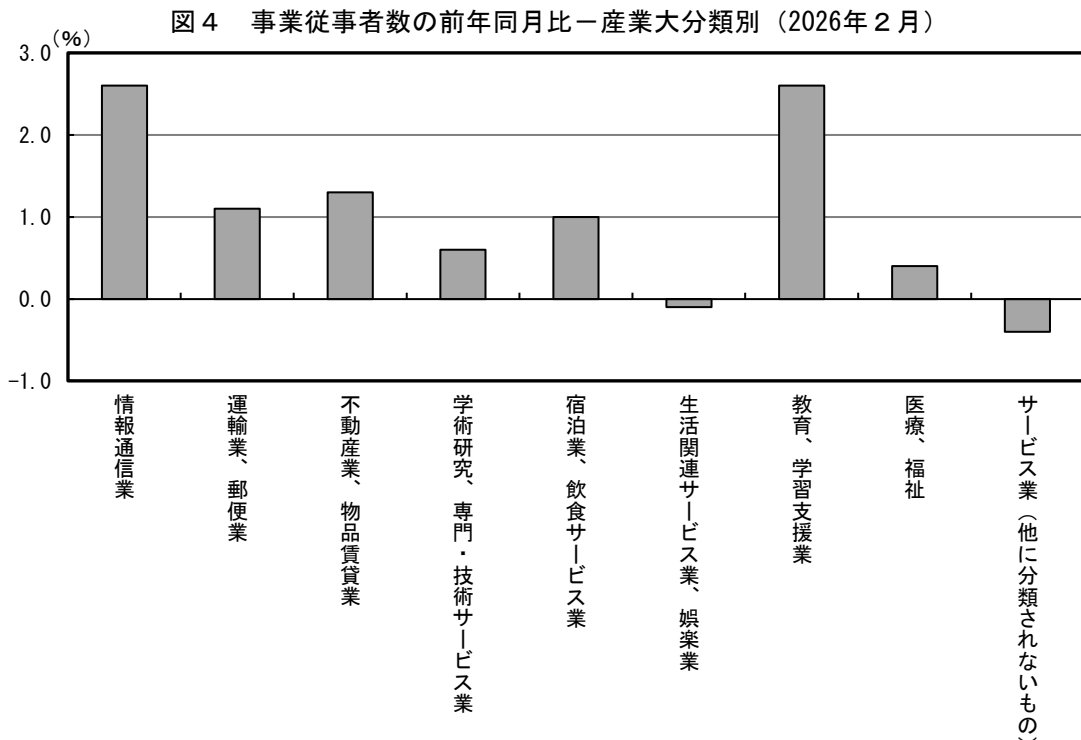


表3 月間売上高及び事業従事者数—産業中分類別（2026年2月）

産業（中分類）	事業活動別の集計		事業所・企業等単位の集計	
	月間売上高		事業従事者数	
	実数（百万円）	前年同月比（%）	実数（千人）	前年同月比（%）
サービス産業計	35,576,951	4.1	30,079	0.7
情報通信業	6,456,067	5.7	2,185	2.6
通信業	1,815,197	4.5	186	6.4
放送業	302,090	3.3	72	-1.9
情報サービス業	2,935,052	6.5	1,436	2.2
インターネット附随サービス業	871,355	10.3	260	5.4
映像・音声・文字情報制作業	532,372	0.2	231	0.4
運輸業，郵便業	5,574,457	6.1	3,329	1.1
鉄道業	639,455	3.9	231	1.1
道路旅客運送業	250,820	7.0	457	2.7
道路貨物運送業	2,100,662	8.3	1,824	0.5
水運業	556,315	3.2	59	-0.5
倉庫業	387,203	5.1	216	-0.3
運輸に附帯するサービス業	1,207,195	5.1	479	2.6
航空運輸業，郵便業（信書便事業を含む）	432,806	6.0	63	2.4
不動産業，物品賃貸業	5,148,428	3.6	1,724	1.3
不動産取引業	1,591,942	4.4	356	0.9
不動産賃貸業・管理業	2,260,646	3.0	1,032	0.9
物品賃貸業	1,295,840	3.7	336	3.1
学術研究，専門・技術サービス業 <sup>1)</sup>	2,976,969	2.4	1,924	0.6
専門サービス業（他に分類されないもの） <sup>2)</sup>	925,039	1.6	791	0.1
広告業	774,697	3.8	152	-1.5
技術サービス業（他に分類されないもの）	1,277,233	2.1	981	1.3
宿泊業，飲食サービス業	2,295,977	7.1	4,896	1.0
宿泊業	544,273	6.4	675	3.2
飲食店	1,515,386	7.4	3,677	1.0
持ち帰り・配達飲食サービス業	236,317	6.4	544	-1.4
生活関連サービス業，娯楽業	3,604,579	3.5	2,102	-0.1
洗濯・理容・美容・浴場業	446,408	2.6	957	0.0
その他の生活関連サービス業 <sup>3)</sup>	652,025	3.4	374	0.4
娯楽業	2,506,147	3.7	771	-0.5
教育，学習支援業 <sup>4)</sup>	319,078	3.8	979	2.6
うち社会教育，職業・教育支援施設	56,303	3.0	248	3.5
うち学習塾，教養・技能教授業	192,976	5.7	644	2.3
医療，福祉	5,284,351	2.6	8,905	0.4
医療業	3,601,726	2.5	4,284	0.3
保健衛生 <sup>5)</sup>	64,034	4.4	131	-0.4
社会保険・社会福祉・介護事業 <sup>6)</sup>	1,618,591	2.6	4,489	0.4
サービス業（他に分類されないもの） <sup>7)</sup>	3,917,047	1.6	4,036	-0.4
廃棄物処理業	478,124	1.4	352	-0.5
自動車整備業	216,362	2.8	210	-1.6
機械等修理業（別掲を除く）	408,744	0.2	257	0.1
職業紹介・労働者派遣業	845,673	8.0	450	-4.8
その他の事業サービス業	1,921,562	-0.9	2,703	0.4
その他のサービス業	46,582	4.6	64	4.1

注1) 「学術・開発研究機関」を除く。

注2) 「純粋持株会社」を除く。

注3) 「家事サービス業」を除く。

注4) 「学校教育」を除く。

注5) 「保健所」を除く。

注6) 「社会保険事業団体」及び「福祉事務所」を除く。

注7) 「政治・経済・文化団体」、「宗教」及び「外国公務」を除く。

## 統計表

[時系列]	第1表 事業活動の産業（中分類）別売上高 第2表 事業所・企業等の産業（中分類）別事業従事者数
[月次]	表 事業活動の産業（中分類）別売上高並びに事業所・企業等の産業（中分類）別売上高、 従業者数、受入者数及び事業従事者数（2026年2月分）

### 【利用上の注意】

- ・ 結果数値は表章単位未満を四捨五入（従業者数、受入者数及び事業従事者数は百人未満を四捨五入）しているため、総数と内訳の合計とは必ずしも一致しない。
- ・ 四半期及び年は、それぞれ、当該3か月又は12か月の四捨五入前の月間数値の平均を四捨五入（従業者数、受入者数及び事業従事者数は百人未満を四捨五入）しているため、各月の結果数値の平均とは必ずしも一致しない。
- ・ 調査票の欠測値や回答内容の矛盾などについて精査し、経済センサスや客体の公開情報等を基に、補足訂正を行った上で結果数値を推計している。

### <時系列 第1表及び第2表について>

- ・ 「p」が付された年月の結果数値は、速報値である。
- ・ 2024年12月までの値は、サービス産業動向調査の結果であり、2025年1月から12月までの前年同月比は、サービス産業動向調査の前年同月の値を用いて計算したものである。
- ・ サービス産業動態統計調査及びサービス産業動向調査では、2年ごとに標本交替を行っており、時系列第1表及び第2表の実数値については、その水準変化・動向を的確に把握するため、標本交替により生じる変動を過去に遡って調整している。なお、調整は産業分類ごとに行っているため、上位分類の調整値は下位分類の調整値の合計とは必ずしも一致しない。
  - ※ 直近では2025年1月に母集団情報変更・標本交替を行った。2024年以前の実数値は、2025年1月分速報及び確報の公表時に、2025年1月までの母集団情報変更・標本交替により生じた変動を調整した値に変更した。  
また、2025年1月から12月までの前年同月比は、各月の速報及び確報の公表時に、調整した値を用いて計算した結果を掲載している。
- ・ 売上高は、原則消費税込みで把握しているが、一部の消費税抜きの回答については、「統計調査における売上高等の集計に係る消費税の取扱いに関するガイドライン（平成27年5月19日 各府省統計主管課長等会議申合せ）（令和3年7月27日改定）」に基づき、消費税込みに補正した上で結果表として集計している。
  - ※ サービス産業動向調査では、消費税込み・消費税抜きに係る相違について補正を行わず集計しているため、サービス産業動態統計調査の2025年1月分速報及び確報の公表時に、2024年以前の売上高は消費税込みに補正した変動を調整した値に変更した。

### 【用語の解説】

- ・ 「売上高」：サービスの提供や物品の販売の対価として得られたもの（消費税等の間接税を含む。）で、仕入高や給与などの経費を差し引く前の金額である。
- ・ 「従業者」：当該事業所・企業等に所属して働いている全ての人をいう。したがって、送出者（他の会社などの別経営の事業所・企業等へ出向又は派遣している人）も含まれる。一方、当該事業所・企業等で働いている人であっても、受入者（他の会社などの別経営の事業所・企業等から出向又は派遣されている人）は含まない。
- ・ 「事業従事者」：当該事業所・企業等で実際に働いている人（送出者を含まず、受入者を含む。）をいう。
- ・ 「事業所・企業等の産業」：事業所・企業等を単位とした産業分類である。企業等においては傘下事業所を含めた当該企業等全体の主要な事業活動、事業所においては当該事業所の主要な事業活動により分類している。
- ・ 「事業活動の産業」：事業所・企業等が行う事業活動を単位とした産業分類である。企業等においては個々の事業活動ごとに、事業所においては、単一の事業活動を行っているのみならず、当該事業所の主要な事業活動により分類している。

時系列 第1表 事業活動の産業

年 月	合計	サービス産業計	G					40 インターネット 附随サービス業	41 映像・音声・ 文字情報制作業
			情報通信業	37 通信業	38 放送業	39 情報サービス業	40 インターネット 附随サービス業		
実数（百万円）※									
年平均									
2015年	33,293,496	32,697,597	5,062,768	1,612,011	344,164	2,003,130	435,276	609,096	
2016年	33,585,280	32,864,503	5,158,510	1,639,339	347,859	2,049,637	488,991	592,440	
2017年	34,201,599	33,488,525	5,225,404	1,664,245	343,738	2,103,142	521,042	574,834	
2018年	34,778,210	33,961,645	5,404,906	1,775,165	348,296	2,153,100	532,724	575,697	
2019年	35,109,637	34,271,345	5,502,426	1,753,482	343,153	2,221,539	583,635	595,909	
2020年	31,596,376	30,766,327	5,376,713	1,714,749	314,024	2,204,485	598,004	548,764	
2021年	31,732,547	30,874,161	5,474,266	1,687,404	322,551	2,301,466	613,612	548,835	
2022年	33,429,794	32,490,841	5,589,305	1,635,964	320,728	2,434,628	653,138	550,108	
2023年	35,064,058	34,082,191	5,773,462	1,597,496	315,012	2,626,274	706,958	537,532	
2024年	36,092,837	35,085,226	5,987,438	1,606,783	312,734	2,797,055	756,787	530,997	
2025年 p	38,404,160	37,164,375	6,566,279	1,769,344	315,285	3,074,104	859,580	547,967	
四半期平均									
2024年 10～12月期	36,963,316	35,916,620	6,082,490	1,643,803	321,601	2,821,898	792,638	530,562	
2025年 1～3月期	38,681,387	37,319,612	6,820,128	1,783,879	320,653	3,302,812	835,257	577,526	
4～6月期	37,351,643	36,209,225	6,208,612	1,724,064	299,626	2,841,655	829,667	513,600	
7～9月期	38,420,145	37,192,155	6,586,593	1,770,654	312,910	3,072,762	882,641	547,625	
10～12月期 p	39,163,465	37,936,509	6,649,785	1,798,779	327,949	3,079,188	890,755	553,115	
月次									
2024年 2月	34,151,493	33,169,554	5,638,957	1,592,598	294,397	2,519,462	703,650	545,180	
3月	42,239,664	40,996,098	7,869,022	1,704,190	353,451	4,238,517	809,833	684,416	
4月	34,798,383	33,859,267	5,475,440	1,589,931	301,501	2,360,579	734,834	529,461	
5月	34,475,476	33,534,849	5,335,413	1,549,125	298,768	2,315,446	730,193	487,598	
6月	35,744,272	34,793,410	6,143,483	1,570,882	301,239	3,024,494	742,442	501,784	
7月	35,603,821	34,617,859	5,567,180	1,569,676	308,229	2,488,266	753,958	488,625	
8月	34,843,865	33,904,738	5,496,598	1,568,305	302,908	2,414,884	747,473	506,601	
9月	37,011,513	35,974,680	6,655,444	1,615,135	312,702	3,395,602	777,662	535,308	
10月	36,087,858	35,071,695	5,727,027	1,642,062	316,943	2,527,636	764,093	515,522	
11月	35,820,915	34,826,658	5,743,731	1,623,558	314,142	2,550,848	781,742	518,247	
12月	38,981,175	37,851,506	6,776,713	1,665,790	333,719	3,387,210	832,078	557,916	
2025年 1月	35,249,517	34,256,166	5,953,629	1,708,277	321,357	2,625,709	810,362	487,925	
2月	35,434,166	34,183,958	6,109,008	1,737,836	292,549	2,757,041	790,310	531,271	
3月	45,360,479	43,518,710	8,397,747	1,905,525	348,054	4,525,686	905,100	713,382	
4月	37,004,135	35,903,409	5,984,075	1,716,551	297,226	2,609,231	828,468	532,598	
5月	36,501,778	35,471,568	5,888,708	1,706,351	302,279	2,585,326	821,537	473,216	
6月	38,549,015	37,252,699	6,753,052	1,749,290	299,374	3,330,407	838,995	534,987	
7月	37,726,550	36,529,605	6,132,841	1,716,385	309,594	2,722,518	861,671	522,673	
8月	37,183,321	36,091,620	6,196,684	1,749,272	305,379	2,757,721	866,629	517,684	
9月	40,350,563	38,955,241	7,430,253	1,846,305	323,757	3,738,048	919,623	602,520	
10月	38,246,347	37,124,434	6,370,083	1,809,116	316,845	2,862,339	857,578	524,205	
11月	37,804,544	36,709,812	6,331,795	1,795,998	323,067	2,791,049	874,949	546,730	
12月 p	41,729,020	40,287,601	7,355,472	1,845,781	342,765	3,621,252	959,265	586,409	
2026年 1月 p	37,044,995	35,985,605	6,425,239	1,823,498	324,305	2,863,628	905,466	508,273	
2月 p	36,757,394	35,576,951	6,456,067	1,815,197	302,090	2,935,052	871,355	532,372	
前年比 (%)									
2016年	0.9	0.5	1.9	1.7	1.1	2.3	12.3	-2.7	
2017年	1.8	1.9	1.3	1.5	-1.2	2.6	6.6	-3.0	
2018年	1.7	1.4	3.4	6.7	1.3	2.4	2.2	0.2	
2019年	1.0	0.9	1.8	-1.2	-1.5	3.2	9.6	3.5	
2020年	-10.0	-10.2	-2.3	-2.2	-8.5	-0.8	2.5	-7.9	
2021年	0.4	0.4	1.8	-1.6	2.7	4.4	2.6	0.0	
2022年	5.3	5.2	2.1	-3.0	-0.6	5.8	6.4	0.2	
2023年	4.9	4.9	3.3	-2.4	-1.8	7.9	8.2	-2.3	
2024年	2.9	2.9	3.7	0.6	-0.7	6.5	7.0	-1.2	
2025年 p	6.4	5.9	9.7	10.1	0.8	9.9	13.6	3.2	
前年同期比 (%)									
2024年 10～12月期	2.7	2.6	4.5	0.8	1.8	7.4	10.1	-1.6	
2025年 1～3月期	5.7	5.0	8.1	9.5	-0.1	8.9	13.0	0.1	
4～6月期	6.7	6.3	9.9	9.8	-0.3	10.7	12.8	1.5	
7～9月期	7.3	6.8	11.5	11.8	1.6	11.1	16.2	7.3	
10～12月期 p	6.0	5.6	9.3	9.4	2.0	9.1	12.4	4.3	
前年同月比 (%)									
2025年 2月	3.8	3.1	8.3	9.1	-0.6	9.4	12.3	-2.6	
3月	7.4	6.2	6.7	11.8	-1.5	6.8	11.8	4.2	
4月	6.3	6.0	9.3	8.0	-1.4	10.5	12.7	0.6	
5月	5.9	5.8	10.4	10.1	1.2	11.7	12.5	-2.9	
6月	7.8	7.1	9.9	11.4	-0.6	10.1	13.0	6.6	
7月	6.0	5.5	10.2	9.3	0.4	9.4	14.3	7.0	
8月	6.7	6.5	12.7	11.5	0.8	14.2	15.9	2.2	
9月	9.0	8.3	11.6	14.3	3.5	10.1	18.3	12.6	
10月	6.0	5.9	11.2	10.2	0.0	13.2	12.2	1.7	
11月	5.5	5.4	10.2	10.6	2.8	9.4	11.9	5.5	
12月 p	7.0	6.4	8.5	10.8	2.7	6.9	15.3	5.1	
2026年 1月 p	5.1	5.0	7.9	6.7	0.9	9.1	11.7	4.2	
2月 p	3.7	4.1	5.7	4.5	3.3	6.5	10.3	0.2	

※ 2024年以前の実数は、サービス産業動向調査の結果を用いて、母集団情報変更・標本交替等により生じた変動を調整した値である。

(中分類) 別売上高 (1/3)

H 運輸業、郵便業	42 鉄道業	43 道路旅客運送業	44 道路貨物運送業	45 水運業	47 倉庫業	48 運輸に附帯する サービス業	4* 航空運輸業、 郵便業 (信書便事業 を含む)	年	月
								実数 (百万円) ※	
								年平均	
4,881,578	662,200	287,732	1,678,053	620,284	260,855	1,132,435	301,223	2015年	
4,844,253	670,623	293,230	1,693,018	544,739	264,091	1,124,771	305,351	2016年	
5,075,755	686,819	293,381	1,754,360	561,297	283,116	1,237,610	327,648	2017年	
5,232,563	685,632	288,616	1,861,231	541,521	296,228	1,281,631	337,146	2018年	
5,310,415	690,733	292,657	1,893,073	545,422	285,929	1,315,740	342,515	2019年	
4,469,350	418,370	200,249	1,820,615	428,640	281,210	1,148,995	163,756	2020年	
4,620,350	398,052	180,469	1,885,532	482,096	294,373	1,207,369	165,285	2021年	
5,131,422	500,203	216,861	1,949,072	598,924	334,634	1,249,791	286,722	2022年	
5,366,707	612,948	244,970	1,995,480	571,411	348,266	1,234,553	358,483	2023年	
5,565,282	653,003	255,784	2,064,944	575,735	348,146	1,252,498	415,392	2024年	
5,874,162	688,171	266,569	2,168,273	583,749	397,279	1,309,509	460,612	2025年 p	
								四半期平均	
5,828,700	684,086	270,053	2,191,256	573,479	360,148	1,301,182	447,437	2024年	10～12月期
5,600,433	655,909	249,350	2,023,131	576,915	377,193	1,279,246	438,689	2025年	1～3月期
5,754,507	677,241	266,708	2,141,180	569,685	394,480	1,276,351	428,862		4～6月期
5,996,779	701,099	270,960	2,212,238	589,769	401,018	1,337,901	483,794		7～9月期
6,144,928	718,433	279,259	2,296,545	598,626	416,425	1,344,538	491,102		10～12月期 p
								月次	
5,151,560	603,561	230,356	1,946,283	526,140	332,828	1,143,213	364,342	2024年	2月
5,840,507	696,925	263,153	2,130,673	598,745	355,312	1,365,648	437,775		3月
5,574,722	683,166	254,290	2,121,499	572,490	345,759	1,230,700	358,715		4月
5,377,893	623,682	254,934	1,971,361	593,386	342,089	1,199,822	391,691		5月
5,493,752	603,449	256,922	2,021,759	588,293	346,276	1,295,855	387,348		6月
5,797,357	665,763	264,832	2,172,653	612,908	363,832	1,274,436	440,415		7月
5,398,289	626,652	252,357	1,919,018	592,127	339,551	1,197,987	477,033		8月
5,658,937	664,569	256,996	2,078,040	577,955	347,708	1,305,915	433,405		9月
5,891,203	707,518	276,554	2,199,522	579,611	361,461	1,303,059	462,020		10月
5,709,016	661,029	268,364	2,140,905	581,035	351,831	1,253,495	450,630		11月
5,885,881	683,710	265,240	2,233,341	559,790	367,152	1,346,990	429,661		12月
5,374,038	659,043	238,971	1,945,180	586,286	359,994	1,160,562	424,002	2025年	1月
5,254,777	615,206	234,452	1,939,964	539,238	368,584	1,149,128	408,205		2月
6,172,483	693,478	274,626	2,184,250	605,221	403,001	1,528,049	483,859		3月
5,818,709	717,784	260,422	2,182,038	574,790	399,445	1,261,717	422,513		4月
5,644,353	672,181	269,669	2,079,001	563,975	387,948	1,237,535	434,043		5月
5,800,459	641,759	270,032	2,162,501	570,289	396,046	1,329,801	430,029		6月
6,107,100	723,145	271,267	2,323,770	577,536	410,516	1,331,104	469,762		7月
5,843,466	689,173	268,009	2,078,441	601,619	384,818	1,301,240	520,167		8月
6,039,770	690,980	273,604	2,234,503	590,152	407,720	1,381,359	461,453		9月
6,246,880	752,838	287,167	2,335,392	606,527	417,351	1,347,950	499,655		10月
5,993,125	700,443	279,894	2,212,876	609,554	404,547	1,298,956	486,855		11月
6,266,781	702,588	277,381	2,379,631	596,387	427,415	1,399,447	483,931		12月 p
5,677,819	686,288	255,920	2,101,874	577,185	384,374	1,229,939	442,239	2026年	1月 p
5,574,457	639,455	250,820	2,100,662	556,315	387,203	1,207,195	432,806		2月 p
								前年比 (%)	
-0.8	1.3	1.9	0.9	-12.2	1.2	-0.7	1.4	2016年	
4.8	2.4	0.1	3.6	3.0	7.2	10.0	7.3	2017年	
3.1	-0.2	-1.6	6.1	-3.5	4.6	3.6	2.9	2018年	
1.5	0.7	1.4	1.7	0.7	-3.5	2.7	1.6	2019年	
-15.8	-39.4	-31.6	-3.8	-21.4	-1.7	-12.7	-52.2	2020年	
3.4	-4.9	-9.9	3.6	12.5	4.7	5.1	0.9	2021年	
11.1	25.7	20.2	3.4	24.2	13.7	3.5	73.5	2022年	
4.6	22.5	13.0	2.4	-4.6	4.1	-1.2	25.0	2023年	
3.7	6.5	4.4	3.5	0.8	0.0	1.5	15.9	2024年	
5.6	5.4	4.2	5.0	1.4	14.1	4.6	10.9	2025年 p	
								前年同期比 (%)	
3.4	5.8	4.7	3.1	-2.7	0.2	3.2	13.8	2024年	10～12月期
5.0	2.7	4.1	2.5	4.8	11.8	6.0	14.1	2025年	1～3月期
5.0	6.4	4.4	5.1	-2.6	14.4	2.8	13.1		4～6月期
6.7	7.5	5.0	7.6	-0.8	14.5	6.2	7.4		7～9月期
5.4	5.0	3.4	4.8	4.4	15.6	3.3	9.8		10～12月期 p
								前年同月比 (%)	
2.0	1.9	1.8	-0.3	2.5	10.7	0.5	12.0	2025年	2月
5.7	-0.5	4.4	2.5	1.1	13.4	11.9	10.5		3月
4.4	5.1	2.4	2.9	0.4	15.5	2.5	17.8		4月
5.0	7.8	5.8	5.5	-5.0	13.4	3.1	10.8		5月
5.6	6.3	5.1	7.0	-3.1	14.4	2.6	11.0		6月
5.3	8.6	2.4	7.0	-5.8	12.8	4.4	6.7		7月
8.2	10.0	6.2	8.3	1.6	13.3	8.6	9.0		8月
6.7	4.0	6.5	7.5	2.1	17.3	5.8	6.5		9月
6.0	6.4	3.8	6.2	4.6	15.5	3.4	8.1		10月
5.0	6.0	4.3	3.4	4.9	15.0	3.6	8.0		11月
6.5	2.8	4.6	6.6	6.5	16.4	3.9	12.6		12月 p
5.7	4.1	7.1	8.1	-1.6	6.8	6.0	4.3	2026年	1月 p
6.1	3.9	7.0	8.3	3.2	5.1	5.1	6.0		2月 p

時系列 第1表 事業活動の産業

年	月	K 不動産業、 物品賃貸業			L 学術研究、 専門・技術 サービス業				
		68 不動産取引業	69 不動産賃貸業 ・管理業	70 物品賃貸業	71 学術研究、 専門・技術 サービス業 1)	72 専門 サービス業 (他に分類さ れないもの) 2)	73 広告業	74 技術 サービス業 (他に分類さ れないもの)	
実数(百万円)※									
年平均									
2015年		4,572,971	1,734,066	1,781,009	1,059,734	2,960,470	784,372	861,533	1,297,250
2016年		4,660,453	1,713,094	1,860,978	1,072,610	3,073,935	819,818	902,441	1,332,204
2017年		4,839,512	1,821,290	1,903,147	1,113,611	3,078,335	845,291	885,886	1,326,212
2018年		4,941,131	1,885,968	1,933,716	1,129,777	3,082,040	872,461	863,211	1,329,330
2019年		5,062,865	1,848,674	2,005,844	1,186,199	3,149,578	875,842	851,988	1,408,691
2020年		4,904,621	1,729,818	1,972,312	1,161,120	3,047,686	865,268	744,682	1,432,577
2021年		4,760,602	1,661,994	1,945,353	1,147,360	3,088,287	856,731	801,897	1,421,821
2022年		4,875,896	1,654,531	2,030,264	1,176,705	3,112,014	855,531	789,011	1,462,719
2023年		4,932,454	1,656,247	2,092,559	1,167,350	3,193,296	889,500	787,595	1,510,802
2024年		5,060,390	1,703,982	2,131,248	1,208,916	3,263,582	925,249	793,318	1,538,945
2025年 p		5,319,728	1,770,260	2,259,266	1,290,202	3,280,787	1,012,180	836,020	1,432,586
四半期平均									
2024年	10~12月期	4,990,568	1,575,869	2,148,387	1,231,439	3,244,334	929,766	830,980	1,466,026
2025年	1~3月期	5,550,924	2,024,062	2,250,613	1,276,249	3,608,901	1,038,555	890,812	1,679,534
	4~6月期	5,232,886	1,699,257	2,258,224	1,275,405	3,092,906	996,827	772,022	1,324,057
	7~9月期	5,286,284	1,730,398	2,259,865	1,296,021	3,148,389	997,009	812,874	1,338,506
	10~12月期 p	5,208,820	1,627,324	2,268,364	1,313,132	3,272,950	1,016,330	868,371	1,388,249
月次									
2024年	2月	5,003,826	1,703,341	2,101,667	1,186,142	3,028,869	869,701	706,931	1,451,075
	3月	6,532,503	3,179,361	2,219,146	1,286,856	5,095,324	1,205,368	1,129,602	2,822,481
	4月	4,978,201	1,627,618	2,119,439	1,206,422	3,092,960	879,423	772,571	1,430,029
	5月	4,853,059	1,576,055	2,103,957	1,147,970	2,890,737	888,997	678,498	1,309,690
	6月	4,920,025	1,573,021	2,114,880	1,201,403	3,195,235	919,710	748,357	1,524,915
	7月	4,837,023	1,447,134	2,124,680	1,217,136	3,012,241	901,523	744,524	1,348,477
	8月	4,747,525	1,404,527	2,121,475	1,172,315	2,886,526	867,391	755,144	1,236,907
	9月	5,238,741	1,866,271	2,140,003	1,233,483	3,429,729	954,259	786,268	1,697,098
	10月	4,745,148	1,341,893	2,128,367	1,213,983	3,080,543	909,026	815,280	1,328,482
	11月	4,879,963	1,487,092	2,127,979	1,221,178	3,012,722	888,775	787,757	1,311,258
	12月	5,346,592	1,898,623	2,188,815	1,259,156	3,639,738	991,496	889,904	1,758,339
2025年	1月	4,765,068	1,367,857	2,200,781	1,196,429	2,817,543	914,415	780,461	1,122,667
	2月	4,970,439	1,525,149	2,195,204	1,250,086	2,907,412	910,454	746,145	1,250,813
	3月	6,917,266	3,179,180	2,355,852	1,382,233	5,101,748	1,290,796	1,145,831	2,665,121
	4月	5,342,217	1,821,702	2,235,123	1,285,392	3,000,020	993,982	784,278	1,221,761
	5月	5,022,636	1,505,843	2,264,722	1,252,070	2,869,485	966,174	732,882	1,170,429
	6月	5,333,804	1,770,224	2,274,826	1,288,754	3,409,213	1,030,327	798,906	1,579,980
	7月	4,999,809	1,468,092	2,236,941	1,294,775	3,065,184	1,039,841	796,407	1,228,936
	8月	5,003,597	1,493,184	2,255,611	1,254,803	2,830,596	910,101	756,642	1,163,852
	9月	5,855,446	2,229,918	2,287,045	1,338,484	3,549,387	1,041,085	885,573	1,622,729
	10月	4,938,335	1,379,940	2,238,401	1,319,995	3,054,758	1,033,811	811,993	1,208,954
	11月	5,056,020	1,478,347	2,251,945	1,325,728	2,927,960	929,372	845,394	1,153,194
	12月 p	5,635,743	2,000,273	2,310,224	1,325,245	3,855,236	1,116,623	946,959	1,791,653
2026年	1月 p	4,985,770	1,450,712	2,267,783	1,267,276	2,962,468	967,608	793,770	1,141,902
	2月 p	5,148,428	1,591,942	2,260,646	1,295,840	2,976,969	925,039	774,697	1,277,233
前年比(%)									
2016年		1.9	-1.2	4.5	1.2	3.8	4.5	4.7	2.7
2017年		3.8	6.3	2.3	3.8	0.1	3.1	-1.8	-0.4
2018年		2.1	3.6	1.6	1.5	0.1	3.2	-2.6	0.2
2019年		2.5	-2.0	3.7	5.0	2.2	0.4	-1.3	6.0
2020年		-3.1	-6.4	-1.7	-2.1	-3.2	-1.2	-12.6	1.7
2021年		-2.9	-3.9	-1.4	-1.2	1.3	-1.0	7.7	-0.8
2022年		2.4	-0.4	4.4	2.6	0.8	-0.1	-1.6	2.9
2023年		1.2	0.1	3.1	-0.8	2.6	4.0	-0.2	3.3
2024年		2.6	2.9	1.8	3.6	2.2	4.0	0.7	1.9
2025年 p		5.1	3.9	6.0	6.7	0.5	9.4	5.4	-6.9
前年同期比(%)									
2024年	10~12月期	-0.1	-3.6	1.1	1.6	0.8	3.5	1.6	-1.7
2025年	1~3月期	2.9	-2.5	5.4	5.4	-0.9	7.3	5.2	-8.8
	4~6月期	6.4	6.7	6.9	7.6	1.1	11.2	5.3	-6.9
	7~9月期	7.0	10.0	6.2	7.3	1.3	9.8	6.7	-6.2
	10~12月期 p	4.4	3.3	5.6	6.6	0.9	9.3	4.5	-5.3
前年同月比(%)									
2025年	2月	-0.7	-10.5	4.5	5.4	-4.0	4.7	5.5	-13.8
	3月	5.9	0.0	6.2	7.4	0.1	7.1	1.4	-5.6
	4月	7.3	11.9	5.5	6.5	-3.0	13.0	1.5	-14.6
	5月	3.5	-4.5	7.6	9.1	-0.7	8.7	8.0	-10.6
	6月	8.4	12.5	7.6	7.3	6.7	12.0	6.8	3.6
	7月	3.4	1.4	5.3	6.4	1.8	15.3	7.0	-8.9
	8月	5.4	6.3	6.3	7.0	-1.9	4.9	0.2	-5.9
	9月	11.8	19.5	6.9	8.5	3.5	9.1	12.6	-4.4
	10月	4.1	2.8	5.2	8.7	-0.8	13.7	-0.4	-9.0
	11月	3.6	-0.6	5.8	8.6	-2.8	4.6	7.3	-12.1
	12月 p	5.4	5.4	5.5	5.2	5.9	12.6	6.4	1.9
2026年	1月 p	4.6	6.1	3.0	5.9	3.0	5.8	1.7	1.6
	2月 p	3.6	4.4	3.0	3.7	2.4	1.6	3.8	2.1

※ 2024年以前の実数は、サービス産業動向調査の結果を用いて、母集団情報変更・標本交替等により生じた変動を調整した値である。

1)「学術・開発研究機関」を除く。 2)「純粋持株会社」を除く。 3)「家事サービス業」を除く。

## (中分類) 別売上高 (2 / 3)

M 宿泊業、 飲食サービス業	N			生活関連 サービス業、 娯楽業	78 洗濯・美容・ 美容・浴場業	79 その他の 生活関連 サービス業 3)	80 娯楽業	年 月
	75 宿泊業	76 飲食店	77 持ち帰り・配達 飲食サービス業					
								実数 (百万円) ※
								年平均
2,472,056	449,474	1,792,036	224,357	4,633,441	557,639	727,273	3,326,616	2015年
2,500,532	466,193	1,799,254	226,636	4,315,923	550,420	710,824	3,032,814	2016年
2,508,176	464,590	1,812,731	228,575	4,146,899	531,540	694,335	2,901,978	2017年
2,495,905	457,762	1,808,839	227,406	4,021,708	516,878	677,126	2,809,089	2018年
2,495,302	484,892	1,775,179	235,572	3,904,154	522,248	673,895	2,682,956	2019年
1,793,730	290,504	1,292,831	209,259	2,872,299	445,606	359,197	2,091,553	2020年
1,584,458	289,002	1,080,189	215,074	2,877,277	443,407	295,073	2,169,147	2021年
1,847,220	404,043	1,228,193	214,552	3,163,162	455,025	397,497	2,330,180	2022年
2,177,993	537,966	1,433,886	209,652	3,500,794	475,789	521,311	2,511,992	2023年
2,281,142	566,521	1,502,829	215,486	3,645,134	478,989	584,905	2,581,391	2024年
2,468,124	601,809	1,625,186	241,130	3,849,679	493,688	696,083	2,659,908	2025年 p
								四半期平均
2,426,413	624,327	1,580,926	226,812	3,729,512	491,560	657,273	2,571,253	2024年 10～12月期
2,314,276	551,242	1,531,546	231,489	3,723,096	456,343	655,830	2,610,924	2025年 1～3月期
2,416,227	579,473	1,595,294	241,460	3,849,139	517,067	666,129	2,665,943	2025年 4～6月期
2,507,076	616,610	1,654,773	235,692	3,855,839	490,882	680,360	2,684,597	2025年 7～9月期
2,634,918	659,910	1,719,130	255,878	3,970,640	510,459	782,014	2,678,167	2025年 10～12月期 p
								月次
2,041,051	478,791	1,361,599	202,114	3,386,181	425,514	525,618	2,436,301	2024年 2月
2,366,820	572,639	1,578,167	218,218	3,730,100	490,795	595,248	2,644,816	3月
2,221,035	530,563	1,478,537	213,975	3,540,827	521,908	529,598	2,501,132	4月
2,285,764	582,632	1,491,459	216,708	3,673,147	513,526	573,128	2,592,218	5月
2,174,876	490,515	1,470,081	214,058	3,725,507	500,677	642,016	2,576,702	6月
2,279,049	566,585	1,500,027	216,235	3,607,616	491,054	563,102	2,557,805	7月
2,439,521	690,923	1,555,747	202,416	3,731,838	469,135	553,067	2,715,363	8月
2,198,358	549,153	1,442,687	210,524	3,601,616	449,795	601,337	2,544,570	9月
2,349,924	649,224	1,490,705	219,278	3,646,656	475,930	668,746	2,488,014	10月
2,381,407	640,583	1,530,314	218,182	3,629,830	477,396	670,236	2,467,883	11月
2,547,907	583,173	1,721,757	242,977	3,912,049	521,353	632,836	2,757,860	12月
2,266,287	529,463	1,503,622	233,202	3,671,586	432,721	569,502	2,669,362	2025年 1月
2,144,386	511,421	1,410,770	222,194	3,483,170	435,103	630,324	2,417,744	2月
2,532,155	612,840	1,680,245	239,070	4,014,533	501,204	767,663	2,745,666	3月
2,428,454	606,145	1,586,081	236,227	3,727,488	519,021	616,669	2,591,799	4月
2,494,181	613,167	1,634,032	246,981	4,007,169	523,206	703,657	2,780,306	5月
2,326,047	519,107	1,565,769	241,171	3,812,760	508,975	678,060	2,625,724	6月
2,457,443	572,782	1,641,781	242,880	3,784,034	514,593	634,231	2,635,210	7月
2,696,329	702,351	1,768,354	225,623	4,015,258	491,655	669,755	2,853,848	8月
2,367,455	574,697	1,554,184	238,574	3,768,226	466,398	737,096	2,564,733	9月
2,556,394	669,636	1,643,373	243,385	3,821,702	492,639	783,706	2,545,358	10月
2,604,351	680,330	1,685,143	238,878	3,961,267	490,146	826,353	2,644,769	11月
2,779,060	636,477	1,869,585	272,998	4,162,680	537,346	744,640	2,880,694	12月 p
2,453,398	547,744	1,661,367	244,287	3,848,667	446,896	591,838	2,809,934	2026年 1月 p
2,295,977	544,273	1,515,386	236,317	3,604,579	446,408	652,025	2,506,147	2026年 2月 p
								前年比 (%)
1.2	3.7	0.4	1.0	-6.9	-1.3	-2.3	-8.8	2016年
0.3	-0.3	0.7	0.9	-3.9	-3.4	-2.3	-4.3	2017年
-0.5	-1.5	-0.2	-0.5	-3.0	-2.8	-2.5	-3.2	2018年
0.0	5.9	-1.9	3.6	-2.9	1.0	-0.5	-4.5	2019年
-28.1	-40.1	-27.2	-11.2	-26.4	-14.7	-46.7	-22.0	2020年
-11.7	-0.5	-16.4	2.8	0.2	-0.5	-17.9	3.7	2021年
16.6	39.8	13.7	-0.2	9.9	2.6	34.7	7.4	2022年
17.9	33.1	16.7	-2.3	10.7	4.6	31.1	7.8	2023年
4.7	5.3	4.8	2.8	4.1	0.7	12.2	2.8	2024年
8.2	6.2	8.1	11.9	5.6	3.1	19.0	3.0	2025年 p
								前年同期比 (%)
4.2	6.9	3.7	0.9	3.0	0.3	10.8	1.3	2024年 10～12月期
6.9	9.2	5.6	10.0	4.7	3.2	24.1	0.7	2025年 1～3月期
8.5	8.4	7.8	12.4	5.6	1.0	14.5	4.3	2025年 4～6月期
8.7	2.4	10.4	12.4	5.7	4.4	18.8	3.0	2025年 7～9月期
8.6	5.7	8.7	12.8	6.5	3.8	19.0	4.2	2025年 10～12月期 p
								前年同月比 (%)
5.1	6.8	3.6	9.9	2.9	2.3	19.9	-0.8	2025年 2月
7.0	7.0	6.5	9.6	7.6	2.1	29.0	3.8	3月
9.3	14.2	7.3	10.4	5.3	-0.6	16.4	3.6	4月
9.1	5.2	9.6	14.0	9.1	1.9	22.8	7.3	5月
7.0	5.8	6.5	12.7	2.3	1.7	5.6	1.9	6月
7.8	1.1	9.5	12.3	4.9	4.8	12.6	3.0	7月
10.5	1.7	13.7	11.5	7.6	4.8	21.1	5.1	8月
7.7	4.7	7.7	13.3	4.6	3.7	22.6	0.8	9月
8.8	3.1	10.2	11.0	4.8	3.5	17.2	2.3	10月
9.4	6.2	10.1	9.5	9.1	2.7	23.3	7.2	11月
9.1	9.1	8.6	12.4	6.4	3.1	17.7	4.5	12月 p
8.3	3.5	10.5	4.8	4.8	3.3	3.9	5.3	2026年 1月 p
7.1	6.4	7.4	6.4	3.5	2.6	3.4	3.7	2026年 2月 p

時系列 第1表 事業活動の産業

年	月	O 教育、 学習支援業 4)				P 医療、福祉			
		82 その他の 教育、学習 支援業	82a うち社会教育、 職業・教育 支援施設	82b うち学習塾、 教養・技能 教授業	83 医療業	84 保健衛生 5)	85 社会保険・ 社会福祉・ 介護事業 6)		
実数（百万円）※									
年平均									
2015年		335,596	335,596	81,769	205,885	4,805,525	3,368,693	65,046	1,361,660
2016年		333,791	333,791	82,145	205,241	4,933,404	3,455,432	68,480	1,400,564
2017年		343,987	343,987	80,067	212,289	4,994,942	3,453,148	76,119	1,464,321
2018年		350,074	350,074	75,050	221,572	5,062,040	3,485,967	74,549	1,500,319
2019年		354,235	354,235	73,507	216,972	5,107,353	3,518,348	69,422	1,517,358
2020年		308,817	308,817	57,759	187,456	4,922,966	3,356,709	62,627	1,507,159
2021年		314,251	314,251	55,541	200,334	5,043,413	3,453,857	71,481	1,518,945
2022年		321,198	321,198	63,881	201,031	5,111,321	3,515,184	70,197	1,524,870
2023年		325,548	325,548	67,718	197,190	5,250,292	3,591,868	68,991	1,590,001
2024年		319,473	319,473	67,430	195,098	5,342,457	3,634,269	72,354	1,638,755
2025年 p		321,354	321,354	65,677	199,801	5,500,275	3,760,369	74,873	1,665,034
四半期平均									
2024年	10～12月期	320,615	320,615	66,393	198,296	5,489,515	3,739,124	82,664	1,670,256
2025年	1～3月期	318,885	318,885	61,401	191,893	5,395,396	3,693,841	62,172	1,639,383
	4～6月期	300,967	300,967	67,900	185,322	5,455,275	3,726,021	68,395	1,660,859
	7～9月期	337,378	337,378	67,327	214,005	5,528,913	3,772,778	81,956	1,674,179
	10～12月期 p	328,186	328,186	66,082	207,985	5,621,517	3,848,835	86,968	1,685,714
月次									
2024年	2月	307,381	307,381	56,422	186,059	5,129,807	3,508,041	60,928	1,561,495
	3月	341,914	341,914	76,684	199,616	5,427,989	3,707,220	60,411	1,661,551
	4月	315,009	315,009	67,539	190,727	5,205,159	3,555,182	52,889	1,598,172
	5月	293,040	293,040	69,752	174,779	5,297,413	3,588,902	68,339	1,644,697
	6月	295,837	295,837	68,078	179,769	5,274,199	3,576,778	76,661	1,624,935
	7月	325,914	325,914	69,041	202,807	5,541,267	3,782,376	86,677	1,673,894
	8月	349,042	349,042	74,980	214,266	5,290,828	3,578,526	72,637	1,644,888
	9月	320,681	320,681	72,099	193,181	5,246,067	3,528,831	83,040	1,641,656
	10月	314,574	314,574	68,983	193,072	5,527,370	3,754,197	90,805	1,686,186
	11月	311,449	311,449	67,957	190,331	5,393,341	3,662,492	85,138	1,649,493
	12月	335,821	335,821	62,240	211,486	5,547,833	3,800,684	72,050	1,675,089
2025年	1月	320,018	320,018	55,180	200,482	5,421,155	3,717,089	61,783	1,642,282
	2月	307,249	307,249	54,641	182,497	5,151,419	3,513,274	61,311	1,576,834
	3月	329,389	329,389	74,381	192,701	5,613,614	3,851,160	63,422	1,699,032
	4月	309,245	309,245	66,453	192,269	5,426,739	3,720,153	57,691	1,648,896
	5月	297,117	297,117	69,812	180,775	5,440,733	3,711,280	65,771	1,663,682
	6月	296,538	296,538	67,436	182,922	5,498,354	3,746,631	81,724	1,669,998
	7月	331,543	331,543	66,150	211,087	5,649,371	3,876,366	88,584	1,684,421
	8月	359,786	359,786	69,441	231,158	5,428,861	3,686,282	75,756	1,666,823
	9月	320,804	320,804	66,389	199,769	5,508,508	3,755,686	81,528	1,671,294
	10月	328,965	328,965	66,187	212,811	5,699,938	3,900,911	93,221	1,705,806
	11月	314,503	314,503	67,903	193,306	5,471,829	3,731,544	87,278	1,653,007
	12月 p	345,741	345,741	63,457	222,172	5,699,011	3,919,422	77,290	1,702,300
2026年	1月 p	329,231	329,231	55,292	209,403	5,543,539	3,779,325	66,820	1,697,394
	2月 p	319,078	319,078	56,303	192,976	5,284,351	3,601,726	64,034	1,618,591
前年比 (%)									
2016年		-0.5	-0.5	0.5	-0.3	2.7	2.6	5.3	2.9
2017年		3.1	3.1	-2.5	3.4	1.2	-0.1	11.2	4.6
2018年		1.8	1.8	-6.3	4.4	1.3	1.0	-2.1	2.5
2019年		1.2	1.2	-2.1	-2.1	0.9	0.9	-6.9	1.1
2020年		-12.8	-12.8	-21.4	-13.6	-3.6	-4.6	-9.8	-0.7
2021年		1.8	1.8	-3.8	6.9	2.4	2.9	14.1	0.8
2022年		2.2	2.2	15.0	0.3	1.3	1.8	-1.8	0.4
2023年		1.4	1.4	6.0	-1.9	2.7	2.2	-1.7	4.3
2024年		-1.9	-1.9	-0.4	-1.1	1.8	1.2	4.9	3.1
2025年 p		0.6	0.6	-2.6	2.4	3.0	3.5	3.5	1.6
前年同期比 (%)									
2024年	10～12月期	-1.3	-1.3	2.1	-1.6	2.4	2.1	6.2	3.0
2025年	1～3月期	-1.6	-1.6	-2.3	-2.6	2.5	2.8	3.6	1.9
	4～6月期	-0.1	-0.1	-0.8	2.0	3.7	4.3	3.7	2.4
	7～9月期	1.7	1.7	-6.5	5.2	3.2	3.9	1.4	1.3
	10～12月期 p	2.4	2.4	-0.5	4.9	2.4	2.9	5.2	0.9
前年同月比 (%)									
2025年	2月	0.0	0.0	-3.2	-1.9	0.4	0.1	0.6	1.0
	3月	-3.7	-3.7	-3.0	-3.5	3.4	3.9	5.0	2.3
	4月	-1.8	-1.8	-1.6	0.8	4.3	4.6	9.1	3.2
	5月	1.4	1.4	0.1	3.4	2.7	3.4	-3.8	1.2
	6月	0.2	0.2	-0.9	1.8	4.3	4.7	6.6	2.8
	7月	1.7	1.7	-4.2	4.1	2.0	2.5	2.2	0.6
	8月	3.1	3.1	-7.4	7.9	2.6	3.0	4.3	1.3
	9月	0.0	0.0	-7.9	3.4	5.0	6.4	-1.8	1.8
	10月	4.6	4.6	-4.1	10.2	3.1	3.9	2.7	1.2
	11月	1.0	1.0	-0.1	1.6	1.5	1.9	2.5	0.2
	12月 p	3.0	3.0	2.0	5.1	2.7	3.1	7.3	1.6
2026年	1月 p	2.9	2.9	0.2	4.4	2.3	1.7	8.2	3.4
	2月 p	3.8	3.8	3.0	5.7	2.6	2.5	4.4	2.6

※ 2024年以前の実数は、サービス産業動向調査の結果を用いて、母集団情報変更・標本交替等により生じた変動を調整した値である。

4) 「学校教育」を除く。 5) 「保健所」を除く。 6) 「社会保険事業団体」及び「福祉事務所」を除く。

7) 「政治・経済・文化団体」、「宗教」及び「外国公務」を除く。

## (中分類) 別売上高 (3/3)

R サービス業 (他に分類され ないもの) 7)	88	89	90	91	92	95	その他	年	月
	廃棄物処理業	自動車整備業	機械等修理業 (別掲を除く)	職業紹介・ 労働者派遣業	その他の 事業サービス業	その他の サービス業			
									実数 (百万円) ※
									年平均
3,012,014	316,285	254,567	315,381	486,116	1,594,035	54,536	682,506		2015年
3,101,240	335,410	264,697	325,912	524,939	1,597,737	58,837	756,589		2016年
3,288,146	364,994	269,112	357,492	537,241	1,699,621	60,076	750,592		2017年
3,384,445	380,124	267,698	355,221	560,859	1,760,721	61,300	838,196		2018年
3,398,444	396,887	278,152	346,794	571,272	1,741,764	64,545	858,824		2019年
3,212,627	405,731	257,258	336,569	530,074	1,630,242	50,833	836,631		2020年
3,285,730	431,429	247,193	339,123	550,698	1,674,944	38,623	865,575		2021年
3,426,537	447,997	241,654	354,243	623,122	1,713,227	38,962	942,621		2022年
3,563,354	460,165	234,616	366,871	688,948	1,767,691	41,997	986,014		2023年
3,614,217	479,766	228,807	390,388	734,385	1,748,053	44,674	1,012,250		2024年
3,983,987	494,850	226,064	403,752	853,981	1,955,933	49,406	1,239,785		2025年 p
									四半期平均
3,750,107	495,999	232,948	411,352	771,996	1,804,878	48,068	1,049,659		2024年 10～12月期
3,987,572	490,993	215,599	435,739	800,731	1,997,168	47,342	1,361,776		2025年 1～3月期
3,898,707	495,311	223,414	380,830	861,868	1,887,767	49,518	1,142,418		4～6月期
3,944,905	483,853	226,746	388,594	866,323	1,930,306	49,082	1,227,990		7～9月期
4,104,765	509,243	238,499	409,847	887,003	2,008,489	51,683	1,226,957		10～12月期 p
									月次
3,511,978	477,292	217,054	376,274	690,551	1,717,309	39,624	982,879		2024年 2月
4,106,838	524,078	261,275	463,830	732,752	2,064,605	44,775	1,241,210		3月
3,435,143	472,421	231,478	352,051	732,150	1,625,466	45,636	947,503		4月
3,446,428	475,972	215,555	367,085	711,169	1,650,514	43,891	947,699		5月
3,569,758	473,736	229,010	385,894	749,571	1,706,161	43,981	961,144		6月
3,584,959	481,748	240,987	385,151	780,250	1,679,883	46,423	991,506		7月
3,448,400	451,658	216,979	369,207	694,181	1,681,053	42,377	947,673		8月
3,700,856	466,761	233,913	410,082	748,939	1,802,033	45,984	1,041,159		9月
3,703,911	498,454	231,909	411,445	796,619	1,744,901	48,190	1,019,750		10月
3,687,441	484,829	234,566	403,524	768,514	1,764,636	49,167	999,557		11月
3,858,970	504,713	232,370	419,088	750,855	1,905,096	46,846	1,129,669		12月
3,666,842	460,218	196,642	377,124	769,553	1,819,727	43,578	993,351		2025年 1月
3,856,098	471,355	210,564	407,837	783,336	1,938,480	44,526	1,250,207		2月
4,439,776	541,405	239,591	522,256	849,306	2,233,296	53,923	1,841,768		3月
3,866,462	500,466	227,889	362,613	865,955	1,859,992	49,547	1,100,726		4月
3,807,187	486,581	217,793	366,257	841,554	1,846,532	48,470	1,030,210		5月
4,022,471	498,885	224,558	413,620	878,094	1,956,778	50,536	1,296,317		6月
4,002,281	497,814	230,668	377,200	915,546	1,930,897	50,157	1,196,945		7月
3,717,042	457,313	210,477	358,388	807,718	1,835,762	47,385	1,091,702		8月
4,115,392	496,433	239,093	430,196	875,705	2,024,259	49,706	1,395,322		9月
4,107,378	512,081	244,049	397,919	922,961	1,977,130	53,238	1,121,913		10月
4,048,962	488,436	235,948	389,470	848,407	2,034,637	52,064	1,094,732		11月
4,187,877	529,199	239,858	444,871	885,054	2,037,985	50,910	1,441,419		12月 p
3,819,473	470,604	209,974	384,577	861,333	1,847,100	45,885	1,059,389		2026年 1月 p
3,917,047	478,124	216,362	408,744	845,673	1,921,562	46,582	1,180,443		2月 p
									前年比 (%)
3.0	6.0	4.0	3.3	8.0	0.2	7.9	10.9		2016年
6.0	8.8	1.7	9.7	2.3	6.4	2.1	-0.8		2017年
2.9	4.1	-0.5	-0.6	4.4	3.6	2.0	11.7		2018年
0.4	4.4	3.9	-2.4	1.9	-1.1	5.3	2.5		2019年
-5.5	2.2	-7.5	-2.9	-7.2	-6.4	-21.2	-2.6		2020年
2.3	6.3	-3.9	0.8	3.9	2.7	-24.0	3.5		2021年
4.3	3.8	-2.2	4.5	13.2	2.3	0.9	8.9		2022年
4.0	2.7	-2.9	3.6	10.6	3.2	7.8	4.6		2023年
1.4	4.3	-2.5	6.4	6.6	-1.1	6.4	2.7		2024年
10.2	3.1	-1.2	3.4	16.3	11.9	10.6	22.5		2025年 p
									前年同期比 (%)
2.6	2.7	-2.5	10.3	8.5	0.1	6.8	4.4		2024年 10～12月期
9.4	1.8	-4.7	10.7	15.5	10.6	14.9	29.2		2025年 1～3月期
11.9	4.5	-0.9	3.4	17.9	13.7	11.3	20.0		4～6月期
10.3	3.7	-1.7	0.1	16.9	12.2	9.2	23.6		7～9月期
9.5	2.7	2.4	-0.4	14.9	11.3	7.5	16.9		10～12月期 p
									前年同月比 (%)
9.8	-1.2	-3.0	8.4	13.4	12.9	12.4	27.2		2025年 2月
8.1	3.3	-8.3	12.6	15.9	8.2	20.4	48.4		3月
12.6	5.9	-1.6	3.0	18.3	14.4	8.6	16.2		4月
10.5	2.2	1.0	-0.2	18.3	11.9	10.4	8.7		5月
12.7	5.3	-1.9	7.2	17.1	14.7	14.9	34.9		6月
11.6	3.3	-4.3	-2.1	17.3	14.9	8.0	20.7		7月
7.8	1.3	-3.0	-2.9	16.4	9.2	11.8	15.2		8月
11.2	6.4	2.2	4.9	16.9	12.3	8.1	34.0		9月
10.9	2.7	5.2	-3.3	15.9	13.3	10.5	10.0		10月
9.8	0.7	0.6	-3.5	10.4	15.3	5.9	9.5		11月
8.5	4.9	3.2	6.2	17.9	7.0	8.7	27.6		12月 p
4.2	2.3	6.8	2.0	11.9	1.5	5.3	6.6		2026年 1月 p
1.6	1.4	2.8	0.2	8.0	-0.9	4.6	-5.6		2月 p

時系列 第2表 事業所・企業等の産業

年 月	合計	サービス産業計	G					40 インターネット 附随サービス業	41 映像・音声・ 文字情報制作業
			情報通信業	37 通信業	38 放送業	39 情報サービス業	40 インターネット 附随サービス業		
実数(人)※									
年平均									
2015年	29,440,400	29,473,600	1,791,800	156,900	75,900	1,145,600	136,600	257,100	
2016年	29,578,700	29,601,300	1,822,100	154,300	76,600	1,168,000	154,100	258,000	
2017年	29,929,300	29,950,600	1,866,900	160,600	78,800	1,196,400	161,600	259,000	
2018年	30,159,800	30,178,800	1,912,800	171,600	79,000	1,226,000	171,000	256,200	
2019年	30,264,600	30,280,600	1,957,300	177,000	78,500	1,263,000	174,900	254,700	
2020年	29,796,100	29,804,800	1,988,200	176,300	78,200	1,285,100	187,800	255,200	
2021年	29,431,900	29,438,800	2,006,000	184,500	77,400	1,298,100	192,700	248,100	
2022年	29,492,100	29,495,800	2,040,800	183,400	75,900	1,329,000	205,700	244,700	
2023年	29,802,600	29,799,900	2,096,500	176,700	76,400	1,387,500	215,800	239,500	
2024年	29,920,400	29,917,600	2,129,100	174,900	75,800	1,419,900	222,900	235,800	
2025年 p	29,995,100	29,990,900	2,161,200	181,300	72,800	1,421,800	253,800	231,400	
四半期平均									
2024年 10～12月期	30,001,100	30,001,100	2,130,800	174,900	75,500	1,422,400	222,900	235,300	
2025年 1～3月期	29,897,900	29,897,700	2,129,400	174,700	73,400	1,404,200	246,900	230,200	
4～6月期	29,941,800	29,939,100	2,170,800	180,200	73,000	1,431,100	253,000	233,400	
7～9月期	30,045,900	30,039,000	2,171,900	185,200	72,600	1,425,100	256,900	232,100	
10～12月期 p	30,094,900	30,088,000	2,172,700	185,000	72,400	1,426,900	258,400	230,000	
月次									
2024年 2月	29,751,100	29,746,200	2,104,700	173,300	75,800	1,401,600	217,000	236,300	
3月	29,787,700	29,781,800	2,102,500	173,300	75,700	1,396,700	221,100	236,600	
4月	29,905,600	29,899,100	2,140,900	175,500	76,400	1,428,500	224,300	236,500	
5月	29,936,100	29,929,700	2,145,000	175,900	76,200	1,430,100	227,900	236,000	
6月	29,964,100	29,957,700	2,145,400	176,100	76,100	1,431,200	228,100	235,200	
7月	30,020,500	30,020,500	2,141,800	175,700	75,900	1,430,200	224,400	235,700	
8月	29,982,600	29,982,600	2,140,700	175,500	75,800	1,429,200	224,100	236,400	
9月	29,936,000	29,935,900	2,131,200	175,200	75,700	1,422,400	224,100	234,300	
10月	29,940,600	29,940,700	2,132,500	174,800	75,600	1,423,000	223,700	235,800	
11月	29,981,800	29,981,800	2,130,500	175,000	75,500	1,422,500	222,900	234,800	
12月	30,080,700	30,080,700	2,129,300	174,800	75,400	1,421,700	222,000	235,200	
2025年 1月	29,959,800	29,959,800	2,125,600	176,500	73,200	1,397,800	246,400	231,800	
2月	29,866,400	29,866,000	2,129,500	175,100	73,300	1,404,800	246,500	229,900	
3月	29,867,500	29,867,100	2,133,000	172,400	73,900	1,410,000	247,800	228,900	
4月	29,906,700	29,905,400	2,166,300	178,200	73,000	1,429,700	251,900	233,400	
5月	29,940,300	29,939,300	2,171,800	178,900	73,000	1,433,100	252,900	233,900	
6月	29,978,300	29,972,500	2,174,200	183,500	73,000	1,430,500	254,300	232,900	
7月	30,060,800	30,054,900	2,173,700	185,700	72,700	1,426,900	255,900	232,500	
8月	30,074,200	30,067,000	2,167,100	185,300	72,600	1,421,200	256,000	232,000	
9月	30,002,500	29,995,200	2,175,000	184,600	72,400	1,427,100	258,900	231,900	
10月	29,999,700	29,992,300	2,170,700	184,500	72,100	1,425,600	257,800	230,700	
11月	30,039,000	30,031,600	2,168,100	184,500	72,100	1,422,100	260,300	229,000	
12月 p	30,131,400	30,124,000	2,174,300	184,900	72,500	1,429,000	259,000	229,000	
2026年 1月 p	30,130,800	30,123,400	2,184,400	186,000	72,000	1,437,400	260,600	228,400	
2月 p	30,086,300	30,078,900	2,185,000	186,300	71,900	1,436,200	259,700	230,900	
前年比(%)									
2016年	0.5	0.4	1.7	-1.7	1.0	2.0	12.8	0.3	
2017年	1.2	1.2	2.5	4.1	2.8	2.4	4.9	0.4	
2018年	0.8	0.8	2.5	6.9	0.4	2.5	5.8	-1.1	
2019年	0.3	0.3	2.3	3.1	-0.7	3.0	2.3	-0.6	
2020年	-1.5	-1.6	1.6	-0.4	-0.4	1.7	7.3	0.2	
2021年	-1.2	-1.2	0.9	4.7	-1.0	1.0	2.6	-2.8	
2022年	0.2	0.2	1.7	-0.6	-2.0	2.4	6.8	-1.4	
2023年	1.1	1.0	2.7	-3.6	0.6	4.4	4.9	-2.1	
2024年	0.4	0.4	1.6	-1.0	-0.7	2.3	3.3	-1.6	
2025年 p	0.2	0.2	1.5	3.7	-4.0	0.1	13.9	-1.9	
前年同期比(%)									
2024年 10～12月期	0.1	0.1	1.2	0.3	-0.6	1.5	2.6	-0.8	
2025年 1～3月期	0.4	0.5	1.2	0.7	-3.0	0.3	13.4	-2.7	
4～6月期	0.0	0.0	1.3	2.5	-4.2	0.1	11.6	-1.1	
7～9月期	0.2	0.2	1.6	5.5	-4.2	-0.2	14.6	-1.4	
10～12月期 p	0.3	0.3	2.0	5.8	-4.1	0.3	15.9	-2.3	
前年同月比(%)									
2025年 2月	0.4	0.4	1.2	1.0	-3.3	0.2	13.6	-2.7	
3月	0.3	0.3	1.5	-0.5	-2.4	1.0	12.1	-3.3	
4月	0.0	0.0	1.2	1.5	-4.5	0.1	12.3	-1.3	
5月	0.0	0.0	1.2	1.7	-4.2	0.2	11.0	-0.9	
6月	0.0	0.0	1.3	4.2	-4.1	0.0	11.5	-1.0	
7月	0.1	0.1	1.5	5.7	-4.2	-0.2	14.0	-1.4	
8月	0.3	0.3	1.2	5.6	-4.2	-0.6	14.2	-1.9	
9月	0.2	0.2	2.1	5.4	-4.4	0.3	15.5	-1.0	
10月	0.2	0.2	1.8	5.5	-4.6	0.2	15.2	-2.2	
11月	0.2	0.2	1.8	5.4	-4.5	0.0	16.8	-2.5	
12月 p	0.2	0.1	2.1	5.8	-3.8	0.5	16.7	-2.6	
2026年 1月 p	0.6	0.5	2.8	5.4	-1.6	2.8	5.8	-1.5	
2月 p	0.7	0.7	2.6	6.4	-1.9	2.2	5.4	0.4	

※ 2024年以前の実数は、サービス産業動向調査の結果を用いて、母集団情報変更・標本交替等により生じた変動を調整した値である。

## (中分類) 別事業従事者数 (1/3)

H								年	月
運輸業、郵便業	42 鉄道業	43 道路旅客運送業	44 道路貨物運送業	45 水運業	47 倉庫業	48 運輸に附帯するサービス業	4* 航空運輸業、郵便業 (信書便事業を含む)		
								実数(人) **	
								年平均	
3,462,900	265,600	565,100	1,898,200	54,200	190,700	434,700	53,900	2015年	
3,496,400	263,200	548,400	1,943,500	54,900	193,600	437,800	54,100	2016年	
3,532,900	262,600	533,000	1,970,000	54,900	204,100	453,800	53,100	2017年	
3,562,800	259,800	525,300	1,997,200	55,700	204,900	464,400	55,200	2018年	
3,526,000	259,800	522,800	1,964,300	56,900	204,100	463,600	56,900	2019年	
3,441,900	258,300	514,600	1,900,100	50,600	202,700	460,300	59,300	2020年	
3,417,900	251,200	475,300	1,910,200	52,700	206,100	465,200	58,300	2021年	
3,397,700	246,900	465,500	1,891,200	54,600	220,500	461,700	57,600	2022年	
3,343,500	242,600	448,600	1,851,700	56,400	221,400	464,600	58,500	2023年	
3,336,200	241,400	449,500	1,840,200	61,400	214,500	467,200	61,500	2024年	
3,326,900	224,000	452,500	1,843,800	59,900	218,500	464,400	63,800	2025年 p	
								四半期平均	
3,365,900	240,900	455,800	1,862,900	61,500	213,800	468,000	62,400	2024年 10～12月期	
3,306,000	227,700	448,600	1,824,800	59,600	216,800	466,500	61,900	2025年 1～3月期	
3,322,800	222,700	451,900	1,844,200	59,900	217,900	463,000	63,200	2025年 4～6月期	
3,329,300	221,200	454,300	1,846,000	60,100	218,700	463,600	65,500	2025年 7～9月期	
3,349,700	224,500	455,400	1,860,400	59,900	220,700	464,200	64,500	2025年 10～12月期 p	
								月次	
3,321,400	246,100	443,600	1,832,500	61,000	214,500	463,000	60,000	2024年 2月	
3,322,700	244,200	442,900	1,837,200	61,000	213,000	464,000	60,200	2024年 3月	
3,322,500	241,300	445,600	1,831,200	61,400	214,600	467,100	61,000	2024年 4月	
3,319,500	239,500	448,400	1,823,400	61,500	216,000	468,200	61,800	2024年 5月	
3,328,900	239,700	449,200	1,831,700	61,700	215,100	469,000	61,900	2024年 6月	
3,351,100	238,700	451,000	1,852,300	61,400	217,300	468,200	61,900	2024年 7月	
3,328,700	239,000	450,700	1,831,900	61,300	213,500	469,600	62,000	2024年 8月	
3,326,700	238,400	452,200	1,828,300	61,700	214,000	469,200	62,200	2024年 9月	
3,331,800	238,100	454,000	1,832,700	61,700	214,200	467,900	62,100	2024年 10月	
3,362,400	240,200	457,600	1,858,200	61,600	213,900	467,600	62,500	2024年 11月	
3,403,500	244,500	455,700	1,897,600	61,300	213,300	468,600	62,500	2024年 12月	
3,315,100	228,700	454,300	1,827,500	60,100	212,400	470,500	61,500	2025年 1月	
3,292,900	228,700	445,200	1,815,000	59,500	216,300	466,500	61,700	2025年 2月	
3,310,000	225,800	446,200	1,831,900	59,300	221,900	462,500	62,400	2025年 3月	
3,312,700	223,900	451,300	1,837,800	59,700	217,300	459,800	62,900	2025年 4月	
3,318,200	222,200	452,100	1,839,100	59,900	218,100	463,600	63,100	2025年 5月	
3,337,500	222,000	452,200	1,855,600	60,000	218,300	465,700	63,600	2025年 6月	
3,357,300	221,700	455,300	1,872,400	60,100	218,400	463,800	65,500	2025年 7月	
3,315,900	221,000	453,300	1,836,800	60,100	218,100	461,700	65,000	2025年 8月	
3,314,800	220,800	454,400	1,828,700	60,100	219,500	465,400	65,800	2025年 9月	
3,302,100	220,700	455,300	1,817,700	60,100	218,800	464,200	65,400	2025年 10月	
3,319,800	224,200	456,800	1,832,900	60,100	217,600	464,200	64,100	2025年 11月	
3,379,900	228,600	457,000	1,885,500	59,600	220,300	464,700	64,200	2025年 12月 p	
3,317,900	230,800	455,100	1,811,700	59,200	216,800	480,100	64,200	2026年 1月 p	
3,328,600	231,200	457,100	1,823,700	59,200	215,700	478,500	63,200	2026年 2月 p	
								前年比 (%)	
1.0	-0.9	-3.0	2.4	1.3	1.5	0.7	0.3	2016年	
1.0	-0.2	-2.8	1.4	0.0	5.4	3.7	-1.9	2017年	
0.8	-1.1	-1.4	1.4	1.4	0.4	2.3	4.0	2018年	
-1.0	0.0	-0.5	-1.6	2.1	-0.4	-0.2	3.1	2019年	
-2.4	-0.6	-1.6	-3.3	-10.9	-0.7	-0.7	4.1	2020年	
-0.7	-2.8	-7.6	0.5	4.0	1.7	1.1	-1.7	2021年	
-0.6	-1.7	-2.1	-1.0	3.7	7.0	-0.7	-1.2	2022年	
-1.6	-1.8	-3.6	-2.1	3.2	0.4	0.6	1.5	2023年	
-0.2	-0.5	0.2	-0.6	8.9	-3.1	0.5	5.1	2024年	
-0.3	-7.2	0.7	0.2	-2.4	1.9	-0.6	3.7	2025年 p	
								前年同期比 (%)	
0.3	-0.3	2.5	-0.3	2.2	-2.7	0.7	5.7	2024年 10～12月期	
-0.4	-7.3	1.2	-0.4	-2.1	1.3	0.6	3.2	2025年 1～3月期	
0.0	-7.3	0.9	0.8	-2.6	1.2	-1.1	2.6	2025年 4～6月期	
-0.2	-7.3	0.7	0.5	-2.3	1.8	-1.2	5.6	2025年 7～9月期	
-0.5	-6.8	-0.1	-0.1	-2.6	3.2	-0.8	3.4	2025年 10～12月期 p	
								前年同月比 (%)	
-0.9	-7.1	0.4	-1.0	-2.5	0.8	0.8	2.8	2025年 2月	
-0.4	-7.5	0.7	-0.3	-2.8	4.2	-0.3	3.7	2025年 3月	
-0.3	-7.2	1.3	0.4	-2.8	1.3	-1.6	3.1	2025年 4月	
0.0	-7.2	0.8	0.9	-2.6	1.0	-1.0	2.1	2025年 5月	
0.3	-7.4	0.7	1.3	-2.8	1.5	-0.7	2.7	2025年 6月	
0.2	-7.1	1.0	1.1	-2.1	0.5	-0.9	5.8	2025年 7月	
-0.4	-7.5	0.6	0.3	-2.0	2.2	-1.7	4.8	2025年 8月	
-0.4	-7.4	0.5	0.0	-2.6	2.6	-0.8	5.8	2025年 9月	
-0.9	-7.3	0.3	-0.8	-2.6	2.1	-0.8	5.3	2025年 10月	
-1.3	-6.7	-0.2	-1.4	-2.4	1.7	-0.7	2.6	2025年 11月	
-0.7	-6.5	0.3	-0.6	-2.8	3.3	-0.8	2.7	2025年 12月 p	
0.1	0.9	0.2	-0.9	-1.5	2.1	2.0	4.4	2026年 1月 p	
1.1	1.1	2.7	0.5	-0.5	-0.3	2.6	2.4	2026年 2月 p	

時系列 第2表 事業所・企業等の産業

年	月	K 不動産業、 物品賃貸業				L 学術研究、 専門・技術 サービス業 1)			
		68 不動産取引業	69 不動産賃貸業 ・管理業	70 物品賃貸業		72 専門 サービス業 (他に分類さ れないもの) 2)	73 広告業	74 技術 サービス業 (他に分類さ れないもの)	
実数(人)※									
年平均									
2015年		1,594,900	336,600	988,500	274,100	1,763,000	705,200	150,400	905,800
2016年		1,601,500	332,500	990,400	281,600	1,801,300	730,900	152,600	917,400
2017年		1,605,100	333,500	993,700	281,200	1,840,900	736,800	157,100	947,000
2018年		1,607,900	332,000	997,900	281,400	1,846,500	743,300	160,000	943,100
2019年		1,640,000	340,600	1,008,400	292,600	1,851,700	733,100	157,100	961,700
2020年		1,640,600	342,700	1,007,800	292,000	1,863,400	739,200	159,000	965,400
2021年		1,648,600	346,400	1,011,800	292,700	1,855,500	739,500	152,300	963,600
2022年		1,648,700	349,300	1,003,600	297,600	1,872,200	747,200	149,300	975,400
2023年		1,668,700	349,800	1,012,700	307,400	1,900,000	776,500	149,600	974,000
2024年		1,684,400	350,700	1,014,000	319,800	1,922,900	798,600	153,300	971,000
2025年 p		1,703,600	352,300	1,024,000	327,300	1,924,600	792,500	152,000	980,100
四半期平均									
2024年	10~12月期	1,690,100	350,000	1,017,100	322,800	1,928,100	803,300	153,400	971,500
2025年	1~3月期	1,697,300	351,500	1,020,500	325,300	1,910,100	789,200	153,400	967,600
	4~6月期	1,704,300	352,900	1,023,700	327,700	1,926,700	794,300	152,200	980,200
	7~9月期	1,704,600	352,400	1,024,700	327,500	1,929,300	792,800	150,200	986,300
	10~12月期 p	1,708,200	352,500	1,027,100	328,700	1,932,200	793,800	152,200	986,200
月次									
2024年	2月	1,673,000	349,300	1,008,400	315,800	1,910,000	794,400	151,300	964,400
	3月	1,673,900	350,800	1,008,500	314,900	1,911,500	794,400	151,500	965,700
	4月	1,683,700	352,100	1,012,300	319,400	1,924,200	796,400	154,500	973,300
	5月	1,685,200	353,200	1,011,900	320,100	1,924,600	796,300	153,500	974,900
	6月	1,687,100	350,900	1,014,900	321,400	1,929,500	798,600	155,800	975,000
	7月	1,690,000	351,800	1,017,300	321,000	1,927,800	799,400	153,200	975,300
	8月	1,688,300	351,000	1,016,200	321,000	1,923,400	799,800	153,700	970,000
	9月	1,685,800	350,500	1,014,800	320,600	1,929,600	804,100	153,500	972,100
	10月	1,686,900	349,600	1,014,700	322,500	1,928,600	802,500	153,400	972,700
	11月	1,692,100	349,900	1,018,100	323,800	1,929,200	804,300	152,100	973,000
	12月	1,691,200	350,500	1,018,600	322,100	1,926,700	803,100	154,600	968,900
2025年	1月	1,686,200	348,600	1,013,300	324,300	1,908,600	788,300	153,900	966,400
	2月	1,701,400	352,600	1,023,000	325,800	1,912,300	790,700	153,800	967,800
	3月	1,704,200	353,300	1,025,100	325,700	1,909,500	788,400	152,600	968,500
	4月	1,705,500	354,700	1,024,200	326,600	1,928,900	794,000	152,200	982,600
	5月	1,706,500	352,900	1,025,500	328,100	1,925,400	796,400	152,400	976,600
	6月	1,700,900	351,000	1,021,400	328,400	1,925,600	792,600	151,800	981,300
	7月	1,702,800	351,700	1,024,500	326,500	1,925,900	793,500	151,000	981,400
	8月	1,704,800	353,000	1,023,400	328,500	1,930,800	792,000	150,200	988,600
	9月	1,706,200	352,400	1,026,300	327,500	1,931,100	792,900	149,200	989,000
	10月	1,702,500	352,000	1,022,600	328,000	1,938,900	794,300	158,700	985,900
	11月	1,703,000	352,400	1,023,300	327,300	1,942,500	797,000	158,500	987,000
	12月 p	1,710,600	352,900	1,028,600	329,100	1,931,500	793,400	150,300	987,800
2026年	1月 p	1,720,400	357,000	1,027,300	336,000	1,931,600	796,300	151,700	983,700
	2月 p	1,723,900	355,700	1,032,300	335,900	1,923,500	791,400	151,500	980,600
前年比(%)									
2016年		0.4	-1.2	0.2	2.7	2.2	3.6	1.5	1.3
2017年		0.2	0.3	0.3	-0.1	2.2	0.8	2.9	3.2
2018年		0.2	-0.4	0.4	0.1	0.3	0.9	1.8	-0.4
2019年		2.0	2.6	1.1	4.0	0.3	-1.4	-1.8	2.0
2020年		0.0	0.6	-0.1	-0.2	0.6	0.8	1.2	0.4
2021年		0.5	1.1	0.4	0.3	-0.4	0.0	-4.2	-0.2
2022年		0.0	0.8	-0.8	1.7	0.9	1.0	-1.9	1.2
2023年		1.2	0.1	0.9	3.3	1.5	3.9	0.2	-0.1
2024年		0.9	0.3	0.1	4.1	1.2	2.8	2.5	-0.3
2025年 p		1.1	0.5	1.0	2.3	0.1	-0.8	-0.8	0.9
前年同期比(%)									
2024年	10~12月期	0.9	0.4	0.2	3.5	1.0	2.6	1.6	-0.5
2025年	1~3月期	1.4	0.5	1.1	3.1	0.0	-0.4	0.9	0.2
	4~6月期	1.1	0.2	1.1	2.3	0.0	-0.4	-1.6	0.6
	7~9月期	1.0	0.4	0.8	2.1	0.1	-1.0	-2.1	1.4
	10~12月期 p	1.1	0.7	1.0	1.8	0.2	-1.2	-0.8	1.5
前年同月比(%)									
2025年	2月	1.7	0.9	1.4	3.2	0.1	-0.5	1.7	0.4
	3月	1.8	0.7	1.6	3.4	-0.1	-0.8	0.7	0.3
	4月	1.3	0.7	1.2	2.3	0.2	-0.3	-1.5	1.0
	5月	1.3	-0.1	1.3	2.5	0.0	0.0	-0.7	0.2
	6月	0.8	0.0	0.6	2.2	-0.2	-0.8	-2.6	0.6
	7月	0.8	0.0	0.7	1.7	-0.1	-0.7	-1.4	0.6
	8月	1.0	0.6	0.7	2.3	0.4	-1.0	-2.3	1.9
	9月	1.2	0.5	1.1	2.2	0.1	-1.4	-2.8	1.7
	10月	0.9	0.7	0.8	1.7	0.5	-1.0	3.5	1.4
	11月	0.6	0.7	0.5	1.1	0.7	-0.9	4.2	1.4
	12月 p	1.1	0.7	1.0	2.2	0.2	-1.2	-2.8	2.0
2026年	1月 p	2.0	2.4	1.4	3.6	1.2	1.0	-1.4	1.8
	2月 p	1.3	0.9	0.9	3.1	0.6	0.1	-1.5	1.3

※ 2024年以前の実数は、サービス産業動向調査の結果を用いて、母集団情報変更・標本交替等により生じた変動を調整した値である。

1)「学術・開発研究機関」を除く。 2)「純粋持株会社」を除く。 3)「家事サービス業」を除く。

(中分類) 別事業従事者数 (2 / 3)

M 宿泊業、 飲食サービス業	N 生活関連 サービス業、 娯楽業			78 洗濯・美容・ 美容・浴場業	79 その他の 生活関連 サービス業 3)	80 娯楽業	年	月
	75 宿泊業	76 飲食店	77 持ち帰り・配達 飲食サービス業					
								実数 (人) **
								年平均
5,245,400	632,600	3,999,900	615,100	2,361,700	1,068,500	427,700	867,100	2015年
5,186,400	633,900	3,947,400	605,200	2,308,100	1,051,600	417,700	840,600	2016年
5,240,800	641,600	3,992,800	604,600	2,290,700	1,024,600	417,000	850,800	2017年
5,224,300	640,500	3,981,100	600,400	2,280,300	1,014,000	415,900	852,200	2018年
5,170,000	647,700	3,932,600	585,500	2,265,700	1,013,200	416,100	838,500	2019年
4,871,600	595,600	3,683,500	598,200	2,210,500	1,015,100	397,400	799,200	2020年
4,641,800	574,300	3,469,900	605,900	2,142,300	994,300	369,200	778,700	2021年
4,686,000	595,500	3,504,900	591,300	2,126,400	996,000	356,700	773,000	2022年
4,818,800	645,600	3,599,700	575,000	2,136,100	985,800	359,900	790,200	2023年
4,847,000	658,000	3,617,900	571,500	2,132,400	972,900	363,500	795,800	2024年
4,872,500	665,000	3,655,300	552,300	2,116,000	957,800	375,400	782,800	2025年 p
								四半期平均
4,882,800	660,400	3,648,000	574,900	2,131,200	971,500	364,800	794,800	2024年 10～12月期
4,865,300	656,700	3,653,600	554,900	2,109,600	962,900	372,600	774,000	2025年 1～3月期
4,824,500	660,000	3,614,800	549,700	2,118,000	962,200	375,700	780,100	2025年 4～6月期
4,888,700	672,600	3,665,200	550,800	2,122,700	954,100	376,400	792,200	2025年 7～9月期
4,911,500	670,400	3,687,500	553,600	2,113,800	951,800	376,900	785,100	2025年 10～12月期 p
								月次
4,824,700	652,400	3,608,300	563,700	2,117,200	970,200	362,600	784,300	2024年 2月
4,835,600	656,900	3,609,600	569,500	2,124,300	971,500	359,800	792,700	2024年 3月
4,809,700	657,400	3,580,700	572,900	2,137,600	975,200	362,900	799,300	2024年 4月
4,824,600	656,800	3,596,300	572,300	2,136,100	973,900	364,200	797,800	2024年 5月
4,836,500	654,600	3,609,500	573,200	2,133,000	975,300	365,300	792,300	2024年 6月
4,850,500	660,200	3,617,800	573,100	2,147,700	976,400	364,300	806,700	2024年 7月
4,863,300	666,100	3,624,700	573,000	2,143,600	973,800	364,000	805,600	2024年 8月
4,837,400	658,000	3,610,200	569,600	2,133,700	971,800	363,200	798,700	2024年 9月
4,859,200	659,500	3,626,900	573,500	2,133,000	972,100	363,700	797,200	2024年 10月
4,866,100	654,600	3,637,800	574,300	2,134,400	972,400	364,600	797,300	2024年 11月
4,923,200	667,000	3,679,300	576,900	2,126,100	970,000	366,100	789,900	2024年 12月
4,911,900	669,000	3,680,300	562,600	2,109,600	968,000	370,200	771,400	2025年 1月
4,847,800	654,200	3,642,300	551,400	2,104,000	956,600	372,400	775,000	2025年 2月
4,836,200	647,100	3,638,300	550,800	2,115,100	964,200	375,300	775,600	2025年 3月
4,801,100	654,500	3,595,800	550,800	2,117,700	964,800	377,900	774,900	2025年 4月
4,837,700	664,200	3,623,700	549,900	2,119,100	962,600	375,900	780,600	2025年 5月
4,834,700	661,400	3,624,800	548,500	2,117,200	959,200	373,300	784,700	2025年 6月
4,874,500	673,500	3,649,000	552,000	2,126,600	960,500	373,800	792,300	2025年 7月
4,908,500	676,800	3,681,500	550,200	2,121,400	948,100	378,100	795,200	2025年 8月
4,883,100	667,600	3,665,300	550,200	2,120,100	953,700	377,400	789,000	2025年 9月
4,895,900	671,300	3,672,300	552,400	2,109,100	948,000	374,900	786,300	2025年 10月
4,914,100	669,200	3,693,100	551,800	2,110,200	948,500	376,800	785,000	2025年 11月
4,916,600	673,500	3,692,300	550,900	2,103,400	948,400	375,900	779,100	2025年 12月 p
4,919,600	681,600	3,691,700	546,300	2,109,100	956,800	375,100	777,100	2026年 1月 p
4,896,200	675,000	3,677,400	543,700	2,101,800	956,600	373,900	771,300	2026年 2月 p
								前年比 (%)
-1.1	0.2	-1.3	-1.6	-2.3	-1.6	-2.3	-3.1	2016年
1.0	1.2	1.1	-0.1	-0.8	-2.6	-0.2	1.2	2017年
-0.3	-0.2	-0.3	-0.7	-0.5	-1.0	-0.3	0.2	2018年
-1.0	1.1	-1.2	-2.5	-0.6	-0.1	0.0	-1.6	2019年
-5.8	-8.0	-6.3	2.2	-2.4	0.2	-4.5	-4.7	2020年
-4.7	-3.6	-5.8	1.3	-3.1	-2.0	-7.1	-2.6	2021年
1.0	3.7	1.0	-2.4	-0.7	0.2	-3.4	-0.7	2022年
2.8	8.4	2.7	-2.8	0.5	-1.0	0.9	2.2	2023年
0.6	1.9	0.5	-0.6	-0.2	-1.3	1.0	0.7	2024年
0.5	1.1	1.0	-3.4	-0.8	-1.6	3.3	-1.6	2025年 p
								前年同期比 (%)
-0.2	-0.3	-0.3	0.8	-0.3	-0.4	1.0	-0.7	2024年 10～12月期
0.7	0.4	1.2	-2.0	-0.5	-0.9	3.2	-1.8	2025年 1～3月期
0.0	0.6	0.5	-4.0	-0.8	-1.3	3.2	-2.1	2025年 4～6月期
0.8	1.7	1.3	-3.7	-0.9	-2.0	3.5	-1.4	2025年 7～9月期
0.6	1.5	1.1	-3.7	-0.8	-2.0	3.3	-1.2	2025年 10～12月期 p
								前年同月比 (%)
0.5	0.3	0.9	-2.2	-0.6	-1.4	2.7	-1.2	2025年 2月
0.0	-1.5	0.8	-3.3	-0.4	-0.8	4.3	-2.2	2025年 3月
-0.2	-0.4	0.4	-3.9	-0.9	-1.1	4.1	-3.1	2025年 4月
0.3	1.1	0.8	-3.9	-0.8	-1.2	3.2	-2.2	2025年 5月
0.0	1.0	0.4	-4.3	-0.7	-1.7	2.2	-1.0	2025年 6月
0.5	2.0	0.9	-3.7	-1.0	-1.6	2.6	-1.8	2025年 7月
0.9	1.6	1.6	-4.0	-1.0	-2.6	3.9	-1.3	2025年 8月
0.9	1.5	1.5	-3.4	-0.6	-1.9	3.9	-1.2	2025年 9月
0.8	1.8	1.3	-3.7	-1.1	-2.5	3.1	-1.4	2025年 10月
1.0	2.2	1.5	-3.9	-1.1	-2.5	3.3	-1.5	2025年 11月
-0.1	1.0	0.4	-4.5	-1.1	-2.2	2.7	-1.4	2025年 12月 p
0.2	1.9	0.3	-2.9	0.0	-1.2	1.3	0.7	2026年 1月 p
1.0	3.2	1.0	-1.4	-0.1	0.0	0.4	-0.5	2026年 2月 p

時系列 第2表 事業所・企業等の産業

年 月	O 教育、 学習支援業 4)				P 医療、福祉			
	82 その他の 教育、学習 支援業	82a うち社会教育、 職業・教育 支援施設	82b うち学習塾、 教養・技能 教授業		83 医療業	84 保健衛生 5)	85 社会保険・ 社会福祉・ 介護事業 6)	
実数(人)※								
年平均								
2015年	870,200	870,200	218,000	572,800	8,265,100	4,017,100	111,400	4,129,000
2016年	877,800	877,800	221,700	579,200	8,382,300	4,068,600	113,500	4,194,600
2017年	887,400	887,400	222,300	583,500	8,534,500	4,117,200	117,300	4,300,500
2018年	912,100	912,100	225,300	604,500	8,672,400	4,156,000	122,400	4,397,900
2019年	960,200	960,200	232,900	632,300	8,756,700	4,175,400	120,900	4,467,200
2020年	964,800	964,800	235,800	630,600	8,776,300	4,185,000	118,500	4,480,000
2021年	963,200	963,200	236,100	633,400	8,781,800	4,200,900	128,700	4,457,300
2022年	962,100	962,100	237,400	631,900	8,778,000	4,218,100	131,000	4,431,900
2023年	966,300	966,300	244,000	630,500	8,861,100	4,255,600	132,700	4,475,800
2024年	951,600	951,600	244,700	618,000	8,901,800	4,301,200	135,700	4,464,000
2025年 p	965,700	965,700	248,000	631,900	8,903,600	4,304,600	133,500	4,465,500
四半期平均								
2024年 10~12月期	949,100	949,100	243,300	617,600	8,915,100	4,304,600	136,800	4,473,100
2025年 1~3月期	958,200	958,200	241,000	629,800	8,878,600	4,275,800	132,200	4,470,600
4~6月期	964,300	964,300	249,800	630,000	8,906,600	4,325,800	133,000	4,447,800
7~9月期	971,000	971,000	251,100	633,500	8,918,700	4,315,300	135,500	4,467,900
10~12月期 p	969,300	969,300	249,800	634,000	8,910,700	4,301,600	133,300	4,475,800
月次								
2024年 2月	952,700	952,700	239,100	623,000	8,833,300	4,254,000	135,800	4,444,500
3月	955,500	955,500	242,100	623,500	8,856,500	4,265,900	134,600	4,457,200
4月	946,200	946,200	248,600	608,800	8,920,500	4,326,800	133,500	4,457,000
5月	949,200	949,200	247,400	613,500	8,929,800	4,327,200	136,400	4,463,500
6月	952,600	952,600	248,300	615,800	8,916,600	4,324,100	136,700	4,452,500
7月	955,900	955,900	247,800	619,800	8,927,600	4,321,600	135,900	4,467,700
8月	955,100	955,100	248,400	618,300	8,921,700	4,309,400	135,300	4,476,200
9月	948,800	948,800	244,400	616,400	8,921,000	4,309,600	137,300	4,473,300
10月	946,500	946,500	242,800	615,800	8,914,100	4,307,800	137,400	4,467,800
11月	949,400	949,400	243,400	618,000	8,917,500	4,305,700	137,100	4,474,100
12月	951,300	951,300	243,800	619,000	8,913,700	4,300,500	135,900	4,477,300
2025年 1月	958,700	958,700	240,300	629,500	8,903,400	4,289,400	134,700	4,479,300
2月	954,500	954,500	239,400	629,200	8,871,900	4,270,500	131,600	4,469,900
3月	961,300	961,300	243,500	630,800	8,860,400	4,267,400	130,300	4,462,800
4月	960,100	960,100	248,700	629,400	8,901,700	4,331,200	130,500	4,440,000
5月	966,600	966,600	250,600	630,500	8,902,600	4,323,900	133,200	4,445,500
6月	966,300	966,300	250,200	630,200	8,915,500	4,322,400	135,300	4,457,900
7月	970,100	970,100	250,400	633,600	8,915,700	4,314,800	135,000	4,465,900
8月	973,300	973,300	252,500	634,300	8,924,100	4,312,600	135,600	4,475,900
9月	969,500	969,500	250,400	632,700	8,916,200	4,318,500	135,900	4,461,800
10月	969,200	969,200	249,200	633,700	8,903,000	4,305,200	134,700	4,463,100
11月	967,700	967,700	249,700	631,800	8,882,100	4,291,400	132,400	4,458,300
12月 p	968,300	968,300	249,900	633,000	8,917,000	4,302,700	132,800	4,481,400
2026年 1月 p	972,900	972,900	247,100	638,300	8,932,100	4,294,800	131,900	4,505,400
2月 p	979,100	979,100	247,800	643,700	8,904,500	4,284,200	131,100	4,489,200
前年比(%)								
2016年	0.9	0.9	1.7	1.1	1.4	1.3	1.9	1.6
2017年	1.1	1.1	0.3	0.7	1.8	1.2	3.4	2.5
2018年	2.8	2.8	1.3	3.6	1.6	0.9	4.3	2.3
2019年	5.3	5.3	3.4	4.6	1.0	0.5	-1.2	1.6
2020年	0.5	0.5	1.3	-0.3	0.2	0.2	-2.0	0.3
2021年	-0.2	-0.2	0.1	0.4	0.1	0.4	8.6	-0.5
2022年	-0.1	-0.1	0.5	-0.2	0.0	0.4	1.8	-0.6
2023年	0.4	0.4	2.8	-0.2	0.9	0.9	1.4	1.0
2024年	-1.5	-1.5	0.3	-2.0	0.5	1.1	2.2	-0.3
2025年 p	1.5	1.5	1.3	2.2	0.0	0.1	-1.6	0.0
前年同期比(%)								
2024年 10~12月期	-1.5	-1.5	-0.5	-1.5	0.3	0.6	0.9	0.0
2025年 1~3月期	0.4	0.4	0.2	1.0	0.4	0.4	-1.6	0.4
4~6月期	1.6	1.6	0.7	2.8	-0.2	0.0	-1.8	-0.2
7~9月期	1.9	1.9	1.7	2.5	-0.1	0.0	-0.5	-0.1
10~12月期 p	2.1	2.1	2.7	2.7	0.0	-0.1	-2.6	0.1
前年同月比(%)								
2025年 2月	0.2	0.2	0.1	1.0	0.4	0.4	-3.1	0.6
3月	0.6	0.6	0.6	1.2	0.0	0.0	-3.2	0.1
4月	1.5	1.5	0.0	3.4	-0.2	0.1	-2.2	-0.4
5月	1.8	1.8	1.3	2.8	-0.3	-0.1	-2.3	-0.4
6月	1.4	1.4	0.8	2.3	0.0	0.0	-1.0	0.1
7月	1.5	1.5	1.0	2.2	-0.1	-0.2	-0.7	0.0
8月	1.9	1.9	1.7	2.6	0.0	0.1	0.2	0.0
9月	2.2	2.2	2.5	2.6	-0.1	0.2	-1.0	-0.3
10月	2.4	2.4	2.6	2.9	-0.1	-0.1	-2.0	-0.1
11月	1.9	1.9	2.6	2.2	-0.4	-0.3	-3.4	-0.4
12月 p	1.8	1.8	2.5	2.3	0.0	0.1	-2.3	0.1
2026年 1月 p	1.5	1.5	2.8	1.4	0.3	0.1	-2.1	0.6
2月 p	2.6	2.6	3.5	2.3	0.4	0.3	-0.4	0.4

※ 2024年以前の実数は、サービス産業動向調査の結果を用いて、母集団情報変更・標本交替等により生じた変動を調整した値である。

4) 「学校教育」を除く。 5) 「保健所」を除く。 6) 「社会保険事業団体」及び「福祉事務所」を除く。  
7) 「政治・経済・文化団体」、「宗教」及び「外国公務」を除く。

(中分類) 別事業従事者数 (3/3)

R サービス業 (他に分類され ないもの) 7)	88 廃棄物処理業	89 自動車整備業	90 機械等修理業 (別掲を除く)	91 職業紹介・ 労働者派遣業	92 その他の 事業サービス業	95 その他の サービス業	その他	年 月	
								年	月
								実数(人) **	
								年平均	
4,040,700	333,100	229,400	229,000	617,000	2,596,700	55,500	900	2015年	
4,072,300	333,000	227,700	228,000	627,800	2,623,600	57,000	1,100	2016年	
4,096,500	336,700	225,200	238,000	644,400	2,622,800	59,000	1,300	2017年	
4,110,100	337,200	223,700	233,200	641,900	2,644,700	58,800	2,200	2018年	
4,116,100	331,900	225,300	236,500	634,200	2,656,000	59,300	3,300	2019年	
4,038,800	331,500	223,500	238,700	584,300	2,615,500	59,800	5,800	2020年	
3,990,400	331,200	223,500	240,400	514,400	2,625,500	58,900	6,600	2021年	
3,992,300	334,000	220,400	245,300	507,600	2,630,900	57,000	9,800	2022年	
4,011,200	336,700	216,000	239,900	512,800	2,652,300	58,000	16,400	2023年	
4,016,400	352,100	215,000	247,500	496,100	2,646,400	60,400	16,700	2024年	
4,016,800	351,300	213,000	255,400	463,100	2,670,900	63,100	4,200	2025年 p	
								四半期平均	
4,010,300	353,100	214,200	251,300	488,300	2,642,700	60,600	13,900	2024年	10～12月期
4,043,200	353,800	213,300	256,100	479,400	2,678,800	61,800	300	2025年	1～3月期
4,001,200	352,600	212,500	255,900	460,200	2,656,700	63,300	2,700		4～6月期
4,002,800	349,500	213,300	254,800	452,900	2,668,700	63,600	6,800		7～9月期
4,019,900	349,300	213,100	254,800	459,900	2,679,200	63,600	6,900		10～12月期 p
								月次	
4,012,900	344,400	217,600	243,000	508,300	2,642,300	60,300	18,600	2024年	2月
4,001,900	343,600	215,500	242,300	494,900	2,646,700	60,300	19,700		3月
4,021,600	355,500	214,800	243,600	497,300	2,651,000	60,300	20,200		4月
4,022,600	355,000	215,200	244,700	495,200	2,652,700	60,300	20,200		5月
4,034,300	355,600	213,300	244,200	500,500	2,662,200	60,100	20,200		6月
4,032,200	356,900	213,500	251,300	499,600	2,652,500	60,100	13,900		7月
4,020,100	355,800	215,400	251,300	494,000	2,643,600	60,400	14,000		8月
4,028,100	355,300	215,200	251,400	493,100	2,652,800	60,500	13,900		9月
4,011,900	352,800	214,400	250,800	489,200	2,644,000	60,600	13,900		10月
4,003,300	353,100	214,200	250,700	487,800	2,636,800	60,500	13,900		11月
4,015,700	353,300	214,000	252,500	487,700	2,647,400	60,600	13,900		12月
4,040,700	352,900	214,200	256,400	494,200	2,661,900	61,100	-	2025年	1月
4,051,600	353,300	213,600	256,700	473,200	2,693,100	61,700	400		2月
4,037,400	355,200	212,100	255,100	470,700	2,681,500	62,800	400		3月
4,011,600	353,000	212,000	256,000	461,000	2,666,800	62,800	1,300		4月
3,991,400	353,400	213,500	254,300	458,500	2,648,400	63,200	1,000		5月
4,000,600	351,200	212,100	257,400	461,200	2,654,800	63,800	5,800		6月
4,008,400	349,900	213,900	256,600	457,200	2,667,200	63,700	5,800		7月
4,020,900	349,700	212,700	254,000	450,800	2,690,100	63,600	7,300		8月
3,979,200	349,000	213,300	253,800	450,800	2,648,800	63,500	7,400		9月
4,000,700	348,300	212,400	254,100	450,300	2,672,000	63,600	7,400		10月
4,024,100	349,900	211,300	254,000	452,100	2,693,000	63,700	7,400		11月
4,022,300	348,900	213,100	254,600	457,600	2,684,500	63,800	7,400		12月 p
4,035,400	350,900	212,500	256,600	452,300	2,699,300	63,900	7,400	2026年	1月 p
4,036,300	351,600	210,100	257,000	450,300	2,703,100	64,200	7,400		2月 p
								前年比 (%)	
0.8	0.0	-0.7	-0.4	1.7	1.0	2.8	20.8	2016年	
0.6	1.1	-1.1	4.4	2.7	0.0	3.5	18.5	2017年	
0.3	0.2	-0.7	-2.0	-0.4	0.8	-0.4	75.0	2018年	
0.1	-1.6	0.7	1.4	-1.2	0.4	0.9	50.0	2019年	
-1.9	-0.1	-0.8	0.9	-7.9	-1.5	0.7	76.7	2020年	
-1.2	-0.1	0.0	0.7	-12.0	0.4	-1.5	12.5	2021年	
0.0	0.8	-1.4	2.0	-1.3	0.2	-3.2	49.2	2022年	
0.5	0.8	-2.0	-2.2	1.0	0.8	1.8	67.3	2023年	
0.1	4.6	-0.4	3.2	-3.3	-0.2	4.1	1.8	2024年	
0.0	-0.2	-0.9	3.2	-6.7	0.9	4.5	-74.9	2025年 p	
								前年同期比 (%)	
-0.6	3.6	-0.8	3.3	-3.4	-1.2	3.7	-21.9	2024年	10～12月期
1.0	2.8	-1.5	5.4	-4.7	1.6	2.5	-98.4	2025年	1～3月期
-0.6	-0.8	-0.9	4.8	-7.5	0.1	5.0	-86.6		4～6月期
-0.6	-1.8	-0.7	1.4	-8.6	0.7	5.3	-51.1		7～9月期
0.2	-1.1	-0.5	1.4	-5.8	1.4	5.0	-50.4		10～12月期 p
								前年同月比 (%)	
1.0	2.6	-1.8	5.6	-6.9	1.9	2.3	-97.8	2025年	2月
0.9	3.4	-1.6	5.3	-4.9	1.3	4.1	-98.0		3月
-0.2	-0.7	-1.3	5.1	-7.3	0.6	4.1	-93.6		4月
-0.8	-0.5	-0.8	3.9	-7.4	-0.2	4.8	-95.0		5月
-0.8	-1.2	-0.6	5.4	-7.9	-0.3	6.2	-71.3		6月
-0.6	-2.0	0.2	2.1	-8.5	0.6	6.0	-58.3		7月
0.0	-1.7	-1.3	1.1	-8.7	1.8	5.3	-47.9		8月
-1.2	-1.8	-0.9	1.0	-8.6	-0.2	5.0	-46.8		9月
-0.3	-1.3	-0.9	1.3	-8.0	1.1	5.0	-46.8		10月
0.5	-0.9	-1.4	1.3	-7.3	2.1	5.3	-46.8		11月
0.2	-1.2	-0.4	0.8	-6.2	1.4	5.3	-46.8		12月 p
-0.1	-0.6	-0.8	0.1	-8.5	1.4	4.6	-	2026年	1月 p
-0.4	-0.5	-1.6	0.1	-4.8	0.4	4.1	1,750.0		2月 p

月次表 事業活動の産業（中分類）別売上高並びに事業所・企業等の産業（中分類）別  
売上高、従業者数、受入者数及び事業従事者数

2026年2月（速報）

産 業	事業活動の産業	事業所・企業等の産業注)					
		売上高 (百万円)	売上高 (百万円)	従業者数		受入者数 (人)	事業 従事者数 (人)
				(人)	うち 送出国数 (人)		
合 計	36,757,394	36,757,394	31,315,500	2,193,100	964,000	30,086,300	
サービス産業計	35,576,951	36,741,414	31,307,900	2,192,600	963,600	30,078,900	
G 情報通信業	6,456,067	6,781,092	2,158,200	219,600	246,400	2,185,000	
37 通信業	1,815,197	1,877,995	170,200	45,900	62,000	186,300	
38 放送業	302,090	362,853	57,400	2,000	16,500	71,900	
39 情報サービス業	2,935,052	3,059,216	1,446,700	146,900	136,500	1,436,200	
40 インターネット付随サービス業	871,355	893,411	251,800	13,100	21,000	259,700	
41 映像・音声・文字情報制作業	532,372	587,617	232,100	11,700	10,500	230,900	
H 運輸業，郵便業	5,574,457	5,813,245	3,286,500	66,600	108,800	3,328,600	
42 鉄道業	639,455	724,778	245,100	22,600	8,700	231,200	
43 道路旅客運送業	250,820	265,241	457,400	3,000	2,700	457,100	
44 道路貨物運送業	2,100,662	2,245,841	1,804,500	15,100	34,400	1,823,700	
45 水運業	556,315	580,929	59,000	2,900	3,100	59,200	
47 倉庫業	387,203	322,382	196,600	1,500	20,600	215,700	
48 運輸に附帯するサービス業	1,207,195	1,229,925	460,900	16,200	33,800	478,500	
4* 航空運輸業，郵便業 ( 信書便事業を含む )	432,806	444,148	63,000	5,400	5,600	63,200	
K 不動産業，物品賃貸業	5,148,428	5,501,835	1,703,600	42,300	62,600	1,723,900	
68 不動産取引業	1,591,942	1,583,095	349,000	7,100	13,800	355,700	
69 不動産賃貸業・管理業	2,260,646	2,383,433	1,028,000	29,600	33,900	1,032,300	
70 物品賃貸業	1,295,840	1,535,307	326,600	5,600	14,800	335,900	
L 学術研究，専門・技術サービス業 1)	2,976,969	3,066,585	1,903,700	82,100	101,900	1,923,500	
72 専門サービス業 2) (他に分類されないもの)	925,039	1,035,173	791,500	28,700	28,600	791,400	
73 広告業	774,697	754,064	158,800	16,800	9,500	151,500	
74 技術サービス業 (他に分類されないもの)	1,277,233	1,277,348	953,500	36,600	63,800	980,600	
M 宿泊業，飲食サービス業	2,295,977	2,331,546	4,847,000	9,400	58,500	4,896,200	
75 宿泊業	544,273	618,453	659,100	3,100	19,000	675,000	
76 飲食店	1,515,386	1,478,685	3,647,500	4,200	34,200	3,677,400	
77 持ち帰り・配達飲食サービス業	236,317	234,408	540,500	2,000	5,300	543,700	
N 生活関連サービス業，娯楽業	3,604,579	3,658,144	2,057,900	14,300	58,200	2,101,800	
78 洗濯・理容・美容・浴場業	446,408	449,717	944,300	3,200	15,400	956,600	
79 その他の生活関連サービス業 3)	652,025	650,165	367,100	5,900	12,700	373,900	
80 娯楽業	2,506,147	2,558,263	746,400	5,200	30,100	771,300	
O 教育，学習支援業 4)	319,078	307,600	972,900	8,100	14,200	979,100	
82 その他の教育，学習支援業	319,078	307,600	972,900	8,100	14,200	979,100	
82a うち社会教育，職業・教育支援施設	56,303	46,495	245,200	3,700	6,300	247,800	
82b うち学習塾，教養・技能教授業	192,976	192,180	641,400	3,800	6,200	643,700	
P 医療，福祉	5,284,351	5,292,558	8,783,600	20,000	140,900	8,904,500	
83 医療業	3,601,726	3,602,682	4,220,000	9,900	74,100	4,284,200	
84 保健衛生 5)	64,034	64,035	126,300	500	5,400	131,100	
85 社会保険・社会福祉・介護事業 6)	1,618,591	1,625,840	4,437,300	9,500	61,500	4,489,200	
R サービス業(他に分類されないもの) 7)	3,917,047	3,988,808	5,594,500	1,730,200	172,000	4,036,300	
88 廃棄物処理業	478,124	480,362	344,300	2,800	10,200	351,600	
89 自動車整備業	216,362	212,135	207,400	600	3,300	210,100	
90 機械等修理業(別掲を除く)	408,744	504,448	243,800	5,200	18,300	257,000	
91 職業紹介・労働者派遣業	845,673	886,971	2,030,600	1,593,700	13,400	450,300	
92 その他の事業サービス業	1,921,562	1,865,543	2,705,700	127,800	125,200	2,703,100	
95 その他のサービス業	46,582	39,348	62,800	200	1,600	64,200	
そ の 他	1,180,443	15,980	7,600	500	400	7,400	

- 1) 「学術・開発研究機関」を除く。
- 2) 「純粋持株会社」を除く。
- 3) 「家事サービス業」を除く。
- 4) 「学校教育」を除く。
- 5) 「保健所」を除く。
- 6) 「社会保険事業団体」及び「福祉事務所」を除く。
- 7) 「政治・経済・文化団体」、「宗教」及び「外国公務」を除く。

注) 事業所・企業等を単位とした産業分類である。企業等においては傘下事業所を含めた当該企業等全体の主要な事業活動、事業所においては当該事業所の主要な事業活動により分類している。

## サービス産業動態統計調査の概要

### 1 調査の目的

サービス産業の事業活動の動態を把握し、GDPの四半期別速報(QE)を始めとする各種経済指標の精度向上等に資することを目的としています。

### 2 調査の対象

調査は、2021年に実施した経済センサス-活動調査時に存在した事業所・企業等の中から、次に掲げる産業を主産業とする全国の事業所・企業等のうち、統計的手法によって選定された約38,000事業所・企業等(事業所:約25,000、企業等:約13,000)を対象に行っています。

〈サービス産業の範囲〉

この調査におけるサービス産業の範囲は、日本標準産業分類(平成25年10月改定)における「G情報通信業」、「H運輸業、郵便業」、「K不動産業、物品賃貸業」、「L学術研究、専門・技術サービス業」、「M宿泊業、飲食サービス業」、「N生活関連サービス業、娯楽業」、「O教育、学習支援業」、「P医療、福祉」、「Rサービス業(他に分類されないもの)」です。

なお、「学術・開発研究機関」、「純粋持株会社」、「家事サービス業」、「学校教育」、「保健所」、「社会保険事業団体」、「福祉事務所」、「政治・経済・文化団体」、「宗教」及び「外国公務」を調査対象から除外しています。また、中分類ごとに設けられている小分類「管理、補助的経済活動を行う事業所」に属する事業所を除きます。

※ 「企業」とは、事業活動を行う法人(外国の会社を除く。)及び個人経営の事業所をいいます。  
「企業等」とは、企業と、国・地方公共団体が運営する公営企業等を一部含めたものをいいます。

### 3 抽出方法

#### (1) 企業等(全数調査)

次のア又はイに該当する企業等をしつ皆層とし、交替を行わず継続的に調査します。

ア 次の産業を主産業とする企業等

(ア)小分類「371固定電気通信業」、「(イ)同「372移動電気通信業」、「(ウ)同「381公共放送業(有線放送業を除く)」、「(エ)中分類「42鉄道業」、「(オ)同「46航空運輸業」、「(カ)同「49郵便業(信書便事業を含む)」

イ 資本金・出資金・基金が1億円以上の会社企業であって、ア以外の企業等

#### (2) 事業所(全数調査又は標本調査)

上記(1)ア(ア)から(カ)までに掲げる産業以外のサービス産業を主産業とする事業所を以下のとおり抽出します。ただし、上記(1)に該当する企業等に属する事業所は除きます。

ア 全数調査

統計の精度を確保する上で必要な層(約5,000事業所)は標本交替時に交替は行わず継続的に調査します。

イ 標本調査

上記ア以外の事業所を標本層(産業分類及び事業従事者規模による層化抽出)とします。調査結果の安定性及び前年同月比結果等の精度向上を図る観点から、原則として2年間継続して調査します。

### 4 調査事項

「事業所・企業等の月間売上(収入)金額」を調査しており、企業等については、事業活動別にこれらを調査しています。また、「事業所・企業等の月末の従業者数」も調査しています。

### 5 調査の方法

調査は、事業者へ委託し、調査対象事業所・企業等の事業主又は事業主に代わる者が配布された調査票に記入することにより実施しています。調査票の配布・回収は、郵送調査又はオンライン調査により行っています。

### 6 調査結果

#### (1) 公表時期

調査結果は、速報及び確報により公表します。

速報:原則、調査月の翌々月の下旬までに公表

確報:原則、調査月の5か月後の下旬までに公表

#### (2) 結果の利用に当たっての留意事項

この調査は、2021年に実施した経済センサス-活動調査を基礎とし、調査結果に抽出率の逆数を乗じて推定しており、結果数値には標本誤差が含まれます。調査の実施に当たっては、経済センサス-活動調査の後に新設等され調査対象と判明した事業所・企業等についても、調査対象又は調査対象候補としています。なお、調査対象事業所が廃業した場合は代替の事業所を選定して調査対象としています。

また、集計期限内に調査票が回収できない事業所についても、一定の統計的手法により結果を推定しており、それにより生ずる誤差も含まれます。

参 考

第三次産業におけるサービス産業動態統計調査の調査対象産業

□ : サービス産業動態統計調査の対象  
 ■ : サービス産業動態統計調査の対象外

産業分類	令和3年経済センサス - 活動調査結果 (民営事業所) 1)		令和3年経済センサス - 活動調査結果 (国、地方公共団体の事業所) 1)	
	事業所数 (事業所)	従業者数 (人)	事業所数 (事業所)	従業者数 (人)
F 電気・ガス・熱供給・水道業	9,139	202,149	3,466	78,547
G 情報通信業	76,559	1,986,839	45	299
37 通信業	2,535	155,042	5	35
38 放送業	1,735	62,632	36	183
39 情報サービス業	43,471	1,319,758	4	81
40 インターネット附属サービス業	8,791	202,284	-	-
41 映像・音声・文字情報制作業	20,008	246,785	-	-
H 運輸業、郵便業	128,224	3,264,734	637	29,221
42 鉄道業	3,683	219,607	139	11,085
43 道路旅客運送業	17,906	464,588	123	11,439
44 道路貨物運送業	73,190	1,776,512	-	-
45 水運業	2,963	46,993	56	996
46 航空運送業	816	49,446	-	-
47 倉庫業	11,081	222,588	-	-
48 運輸に附帯するサービス業	18,189	381,229	319	5,701
49 郵便業(信書便事業を含む)	381	103,552	-	-
I 卸売業、小売業	1,228,920	11,611,924	48	250
J 金融業、保険業	83,852	1,494,436	19	141
K 不動産業、物品賃貸業	374,456	1,618,138	641	3,956
68 不動産取引業	66,939	352,082	3	26
69 不動産賃貸業・管理業	277,519	984,240	637	3,927
70 物品賃貸業	29,859	280,921	1	3
L 学術研究、専門・技術サービス業	252,340	2,118,920	3,739	99,303
71 学術・開発研究機関	6,115	279,205	1,104	31,129
72 専門サービス業(他に分類されないもの)	138,184	819,416	-	-
73 広告業	10,697	143,458	-	-
74 技術サービス業(他に分類されないもの)	97,295	876,410	2,635	68,174
M 宿泊業、飲食サービス業	599,058	4,678,739	2,242	23,058
75 宿泊業	45,072	625,912	255	1,593
76 飲食店	499,176	3,489,039	17	124
77 持ち帰り・配達飲食サービス業	54,716	563,181	1,970	21,341
N 生活関連サービス業、娯楽業	434,209	2,176,139	2,478	19,842
78 洗濯・理容・美容・浴場業	325,591	1,008,733	139	1,141
79 その他の生活関連サービス業 <sup>2)</sup>	55,141	390,913	555	2,504
80 娯楽業	53,425	776,162	1,784	16,197
O 教育、学習支援業	163,357	1,950,734	50,179	1,397,043
81 学校教育	20,608	1,118,959	36,685	1,262,422
82 その他の教育、学習支援業	142,749	831,775	13,494	134,621
P 医療、福祉	462,531	8,162,398	23,394	723,784
83 医療業	249,200	4,012,468	1,760	284,197
84 保健衛生	2,855	88,147	2,316	78,757
85 社会保険・社会福祉・介護事業	210,450	4,061,542	19,318	360,830
Q 複合サービス事業	32,131	435,970	30	62
R サービス業(他に分類されないもの)	369,212	5,234,337	5,861	69,356
88 廃棄物処理業	21,873	297,467	2,305	47,112
89 自動車整備業	48,765	219,700	33	445
90 機械等修理業(別掲を除く)	28,703	228,705	2	27
91 職業紹介・労働者派遣業	21,623	1,261,397	67	246
92 その他の事業サービス業	90,434	2,631,859	191	1,701
93 政治・経済・文化団体	57,101	294,486	2	19
94 宗教	95,958	256,179	-	-
95 その他のサービス業	4,570	41,906	3,261	19,806
96 外国公務	-	-	-	-
S 公務(他に分類されるものを除く)	-	-	38,812	2,024,856
第三次産業計	4,213,988	44,935,457	131,591	4,469,718
うちサービス産業動態調査の対象 <sup>3)</sup>	2,659,745	28,877,514	50,101	988,363

- 1) サービス産業動態統計調査の母集団情報は、「令和3年経済センサス - 活動調査」を基礎としている。  
 2) 「家事サービス業」を除く。  
 3) 「純粋持株会社」、「保健所」、「社会保険事業団体」、「福祉事務所」及び中分類ごとに設けられている小分類「管理、補助的経済活動を行う事業所」を除く。

出典：令和3年経済センサス - 活動調査結果(総務省統計局・経済産業省)

調査対象産業に含まれる主な業種

産業分類	主な業種
<b>G 情報通信業</b>	
37 通信業	固定電気通信業 / 移動電気通信業
38 放送業	公共放送業 / 民間放送業 / 有線放送業
39 情報サービス業	ソフトウェア業 / 情報処理・提供サービス業
40 インターネット附随サービス業	インターネット附随サービス業
41 映像・音声・文字情報制作業	映像情報制作・配給業 / 音声情報制作業 / 新聞業 / 出版業 / 広告制作業
<b>H 運輸業, 郵便業</b>	
42 鉄道業	鉄道業
43 道路旅客運送業	一般乗合旅客自動車運送業 / 一般乗用旅客自動車運送業 / 一般貸切旅客自動車運送業
44 道路貨物運送業	一般貨物自動車運送業 / 特定貨物自動車運送業 / 貨物軽自動車運送業 / 集配利用運送業
45 水運業	外航海運業 / 沿海海運業 / 内陸水運業 / 船舶貸渡業
47 倉庫業	倉庫業 / 冷蔵倉庫業
48 運輸に附帯するサービス業	港湾運送業 / 貨物運送取扱業 / 運送代理店 / こん包業 / 運輸施設提供業
4* 航空運輸業、郵便業(信書便事業を含む)	航空運送業 / 航空機使用業 / 郵便業(信書便事業を含む)
<b>K 不動産業, 物品賃貸業</b>	
68 不動産取引業	建物売買業, 土地売買業 / 不動産代理業・仲介業
69 不動産賃貸業・管理業	不動産賃貸業 / 貸家業, 貸間業 / 駐車場業 / 不動産管理業
70 物品賃貸業	各種物品賃貸業 / 産業用機械器具賃貸業 / 事務用機械器具賃貸業 / 自動車賃貸業 / スポーツ・娯楽用品賃貸業
<b>L 学術研究, 専門・技術サービス業 1)</b>	
72 専門サービス業(他に分類されないもの) 2)	法律事務所, 特許事務所 / 行政書士事務所 / 公証人役場, 司法書士事務所, 土地家屋調査士事務所 / 公認会計士事務所, 税理士事務所 / 社会保険労務士事務所 / デザイン業 / 著述・芸術家業 / 経営コンサルタント業
73 広告業	広告業
74 技術サービス業(他に分類されないもの)	獣医学 / 土木建築サービス業 / 機械設計業 / 商品・非破壊検査業 / 計量証明業 / 写真業
<b>M 宿泊業, 飲食サービス業</b>	
75 宿泊業	旅館, ホテル / 簡易宿所 / 下宿業
76 飲食店	食堂, レストラン / 専門料理店 / そば・うどん店 / すし店 / 酒場, ビヤホール / バー, キャバレー, ナイトクラブ / 喫茶店
77 持ち帰り・配達飲食サービス業	持ち帰り飲食サービス業 / 配達飲食サービス業
<b>N 生活関連サービス業, 娯楽業</b>	
78 洗濯・理容・美容・浴場業	洗濯業 / 理容業 / 美容業 / 一般公衆浴場業
79 その他の生活関連サービス業 3)	旅行業 / 衣服裁縫修理業 / 物品預り業 / 火葬・墓地管理業 / 冠婚葬祭業
80 娯楽業	映画館 / 興行場, 興行団 / 競輪・競馬等の競走場, 競技団 / スポーツ施設提供業 / 公園, 遊園地 / 遊戯場
<b>O 教育, 学習支援業 4)</b>	
82 その他の教育, 学習支援業	
82a 社会教育, 職業・教育支援施設	社会教育 / 職業・教育支援施設
82b 学習塾, 教養・技能教授業	学習塾 / 教養・技能教授業
<b>P 医療, 福祉</b>	
83 医療業	病院 / 一般診療所 / 歯科診療所 / 助産・看護業 / 療術業
84 保健衛生 5)	健康相談施設
85 社会保険・社会福祉・介護事業 6)	児童福祉事業 / 老人福祉・介護事業 / 障害者福祉事業
<b>R サービス業(他に分類されないもの) 7)</b>	
88 廃棄物処理業	一般廃棄物処理業 / 産業廃棄物処理業
89 自動車整備業	自動車整備業
90 機械等修理業(別掲を除く)	機械修理業 / 電気機械器具修理業 / 表具業
91 職業紹介・労働者派遣業	職業紹介業 / 労働者派遣業
92 その他の事業サービス業	速記・ワープロ入力・複写業 / 建物サービス業 / 警備業
95 その他のサービス業	集会場 / と畜場

- 1) 「学術・開発研究機関」を除く。
- 2) 「純粋持株会社」を除く。
- 3) 「家事サービス業」を除く。
- 4) 「学校教育」を除く。
- 5) 「保健所」を除く。
- 6) 「社会保険事業団体」及び「福祉事務所」を除く。
- 7) 「政治・経済・文化団体」、「宗教」及び「外国公務」を除く。

[サービス産業動態統計調査 公表予定]

公表予定日時	速 報	確 報
2026年 3月24日 (火) 8:30	2026年 1月分	2025年 10月分
4月22日 (水) 8:30	2月分	11月分
5月25日 (月) 8:30	3月分	12月分
6月23日 (火) 8:30	4月分	2026年 1月分
7月24日 (金) 8:30	5月分	2月分
8月24日 (月) 8:30	6月分	3月分
9月24日 (木) 8:30	7月分	4月分
10月23日 (金) 8:30	8月分	5月分
11月24日 (火) 8:30	9月分	6月分
12月21日 (月) 8:30	10月分	7月分
2027年 1月22日 (金) 8:30	11月分	8月分
2月22日 (月) 8:30	12月分	9月分

〈内容に関する問合せ先〉



**総務省統計局**

統計調査部 経済統計課動態統計審査発表係

〒162-8668 東京都新宿区若松町19番1号

電話 : (03) 5273-1170

Eメール : e-shinsa@soumu.go.jp

・ホームページURL <https://www.stat.go.jp/data/mbss/index.html>

・この冊子は、次のURLからダウンロードできます。

<https://www.stat.go.jp/data/mbss/kekka/index.html>

サービス産業動態統計調査

検索

・政府統計の総合窓口 (e - S t a t) <https://www.e-stat.go.jp/>

**【お願い】**

- ・本調査の統計データを引用・転載する場合には、必ず、出典（「サービス産業動態統計調査結果」（総務省統計局））の表記をお願いします。