

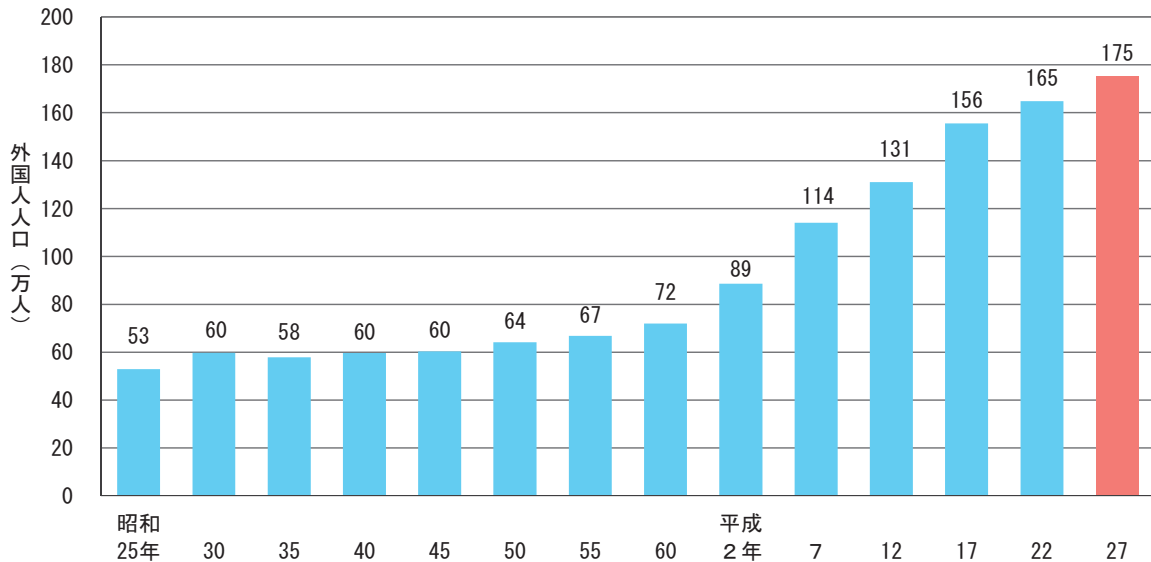
コラム 外国人 –Welcome to JAPAN! –

日本にはどれくらいの外国人が住んでいるのでしょうか？また、どの国の人が多いのでしょうか？外国人の実態についてみていきましょう。

Q1 日本に住んでいる外国人はどれくらい？

外国人人口の推移—全国（昭和25年～平成27年）

確報



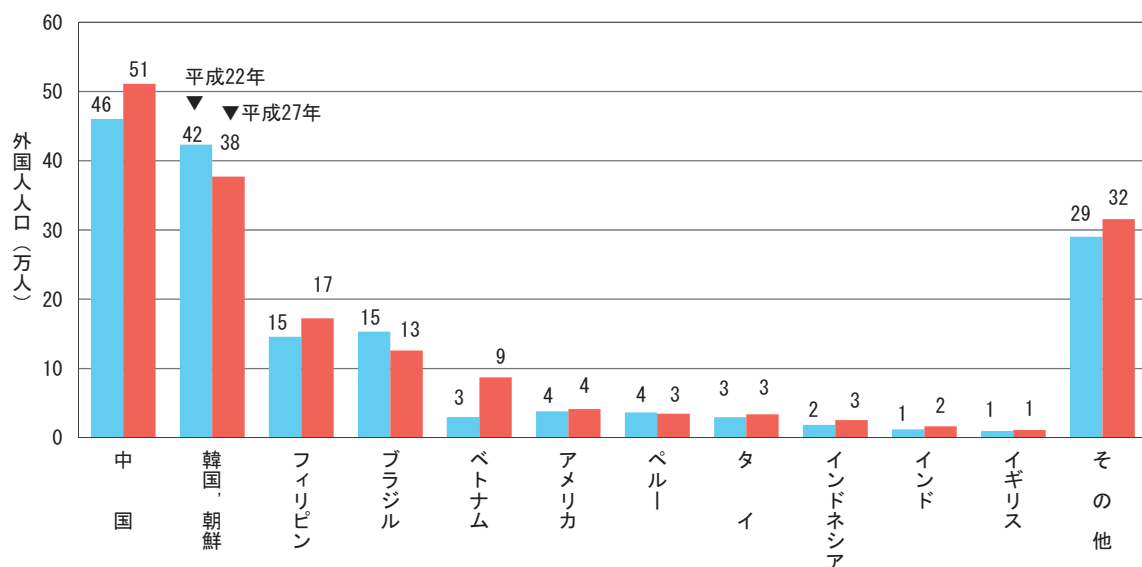
A 175万人

- ◆ 昭和50年以降，増加
- ◆ 平成22年と比べて，10万人増加

Q2 日本に住んでいる外国人のうち，最も多いのはどの国の人？

国籍別外国人人口—全国（平成22年，27年）

確報



A 「中国」(51万人)で外国人人口の29.2%

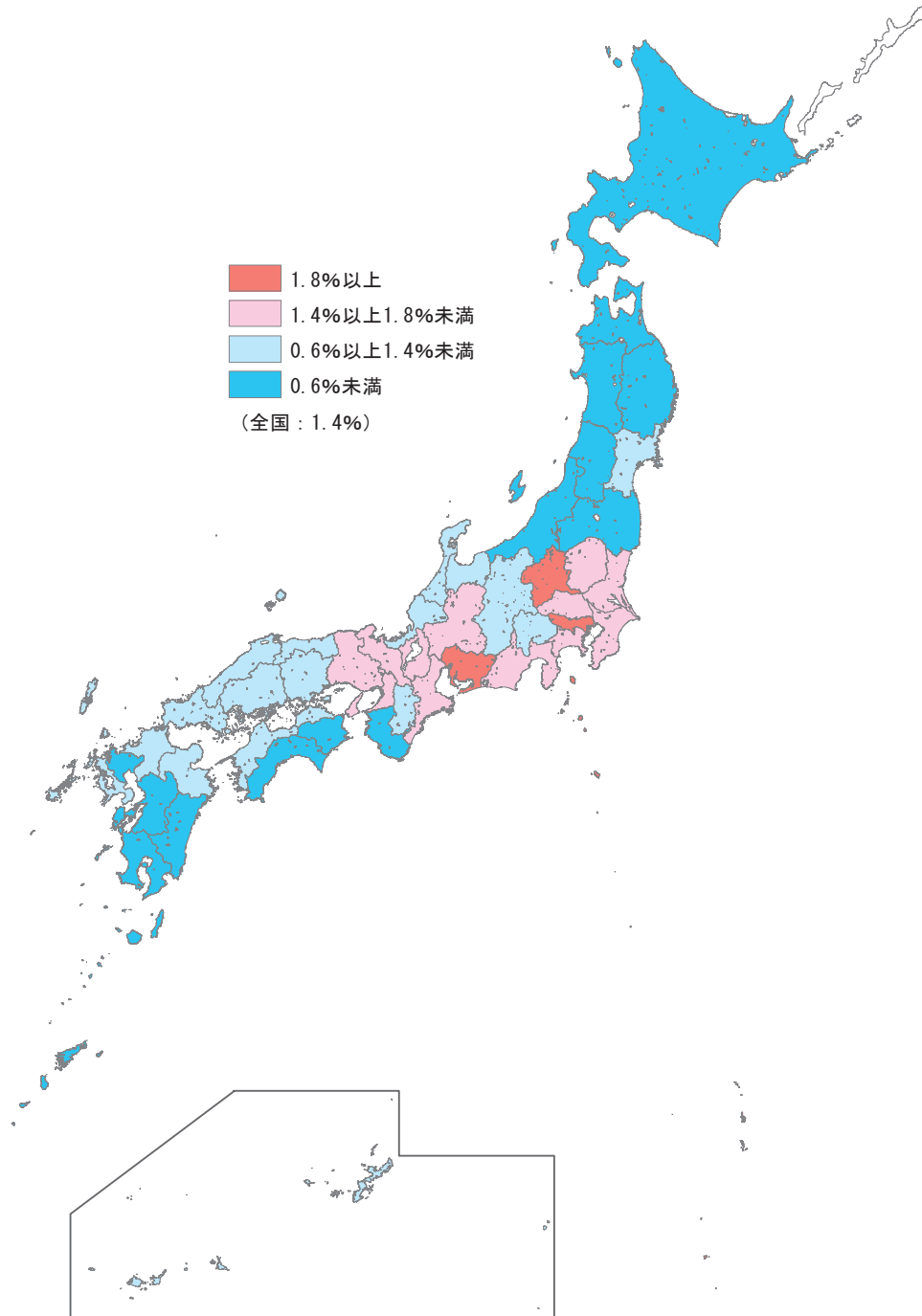
- ◆ 2位 「韓国，朝鮮」(38万人) 3位 「フィリピン」(17万人)
- ◆ 特に「ベトナム」，「中国」，「フィリピン」は増加

注意点⑮ P. 38

Q3 外国人の割合が最も高い都道府県はどこ？

確報

都道府県人口に占める外国人人口の割合（平成27年）



A 東京都(2.8%)

- ◆ 2位 愛知県 (2.2%) 3位 群馬県 (1.9%)
- ◆ 都道府県人口に占める外国人人口の割合が低い都道府県は
1位 青森県 (0.3%) 2位 秋田県 (0.3%) 3位 宮崎県 (0.3%)

※ 順位は小数第二位以下の数値による