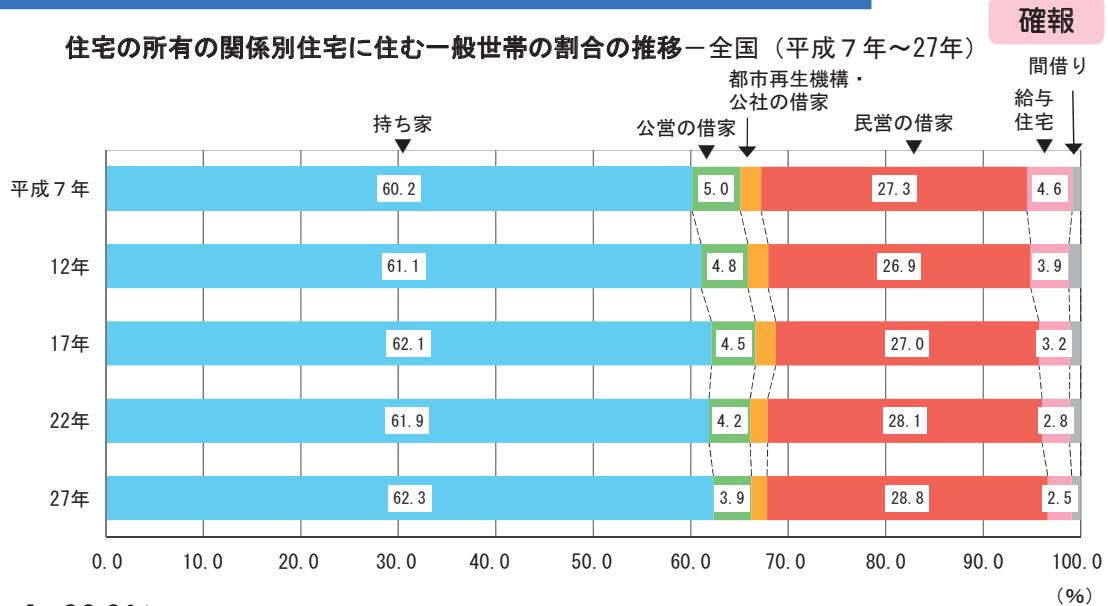


2-9 住宅 - 夢はマイホーム? -

「自分の家が欲しい」という夢をもったことはありませんか?マイホームに住む世帯は増えているのでしょうか。また、地域によって違いはあるのでしょうか。日本の住宅事情についてみていきましょう。

Q1 マイホームに住んでいる世帯の割合はどれくらい?



A 62.3%

◆ 持ち家や借家に住む世帯の割合は、この20年にわたり大きな変化がない

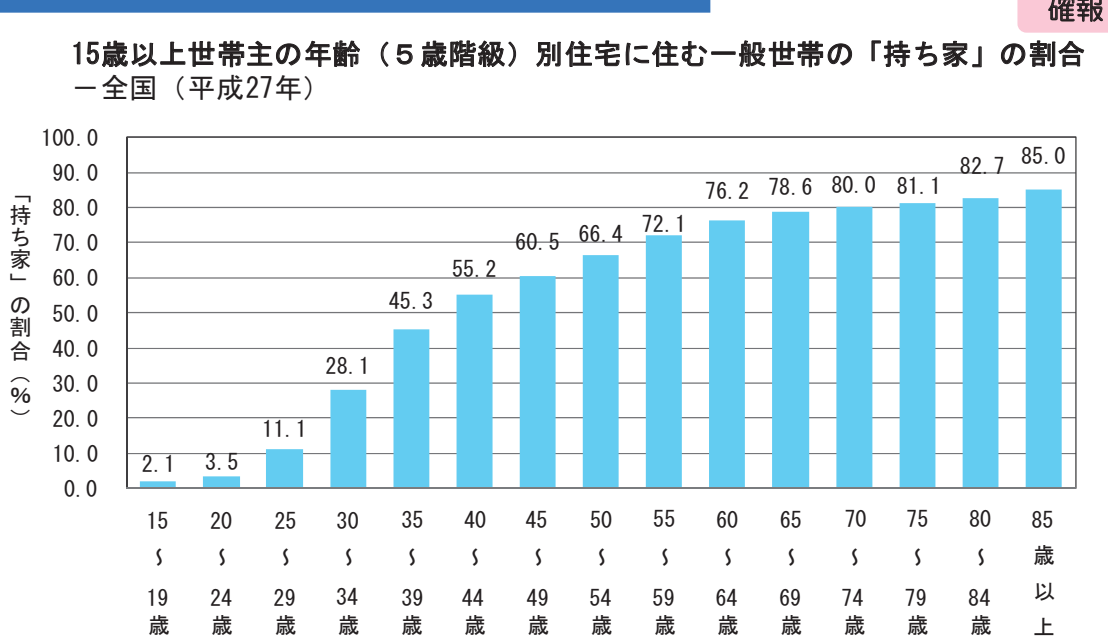
用語⑰

P. 37

注意点⑬

P. 37

Q2 マイホームに住む夢が叶うのはいつ頃?



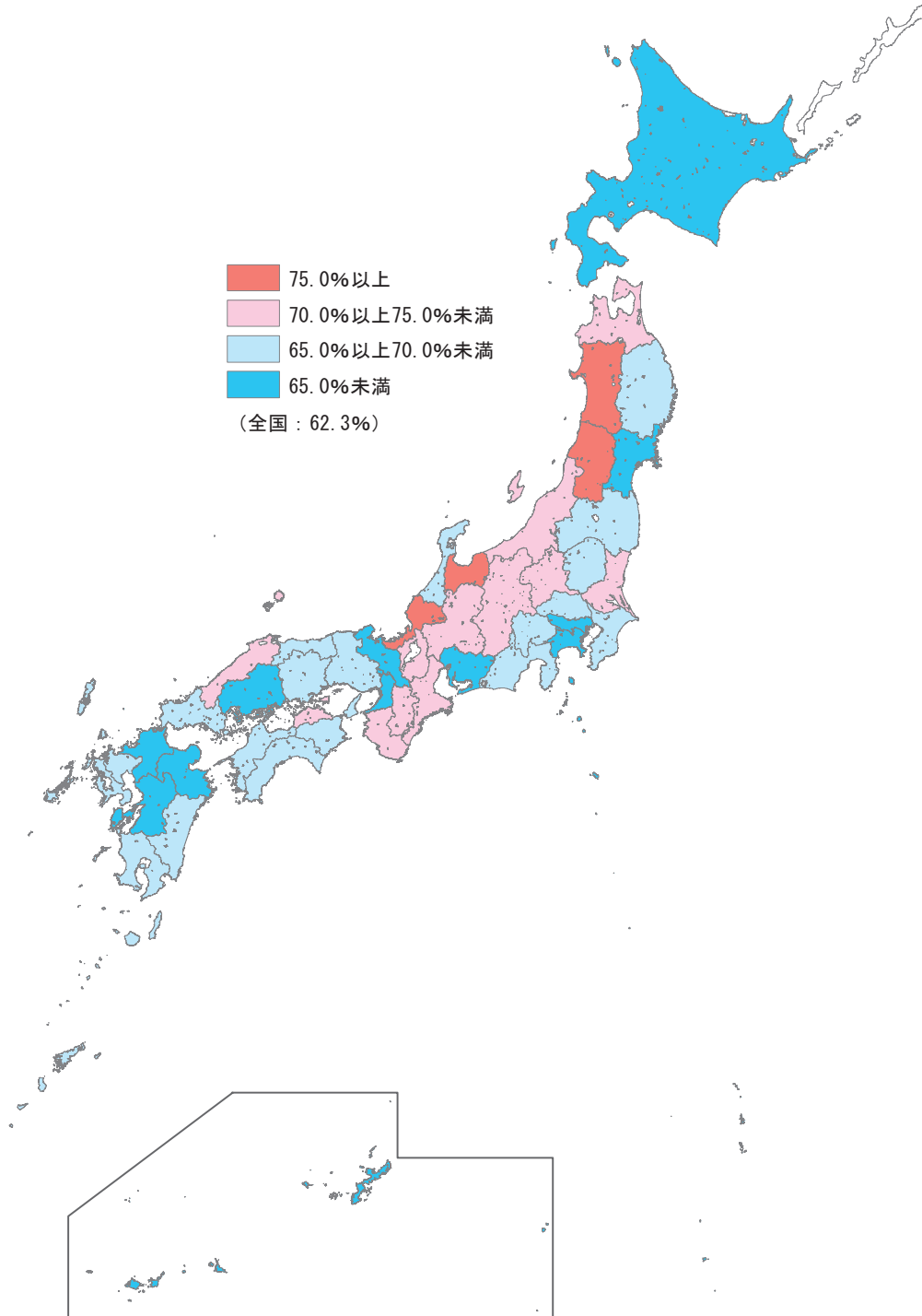
A 40～44歳で「持ち家」に住む割合が半数を超える(55.2%)

◆ 世帯主の年齢階級が高くなるにつれて「持ち家」に住む世帯の割合は上昇し、70歳代前半で8割を超える

Q3 マイホームに住む世帯の割合が最も高い都道府県はどこ？

確報

住宅に住む一般世帯の「持ち家」の割合—都道府県（平成 27 年）



A 富山県(78.1%)

◆ 2位 秋田県(78.0%) 3位 福井県(75.7%)

◆ 「持ち家」の割合が低い都道府県は

1位 東京都(47.7%) 2位 沖縄県(48.6%) 3位 福岡県(53.8%)