

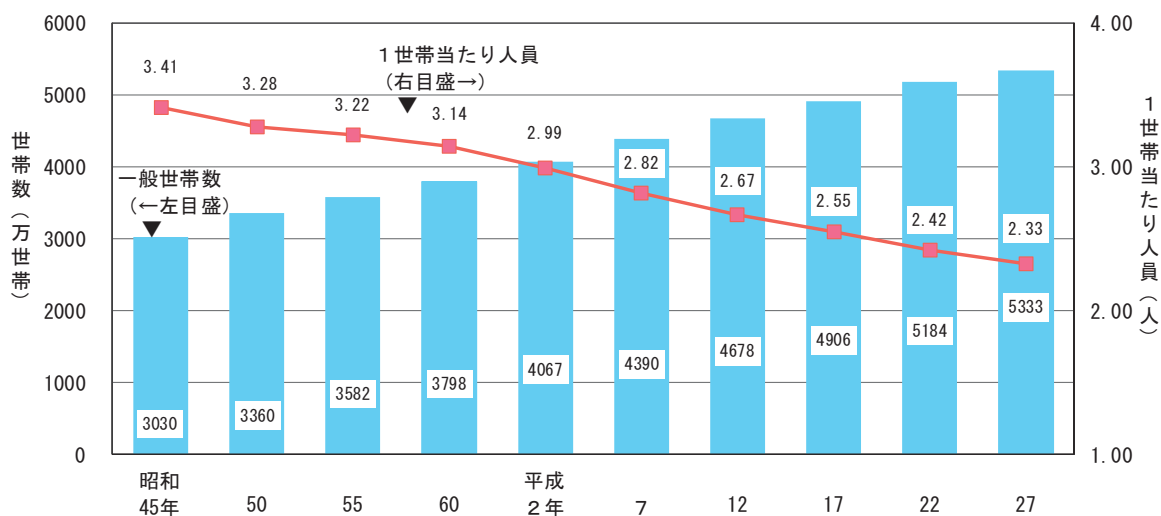
## 2-8 家族 —おひとりさまが増加中？—

買い物をした際、お惣菜などのパックが以前より小さくなったように感じたことはありませんか？その背景には、一人暮らしの世帯が増えたことがあるのかもしれませんが。「おひとりさま」はどれくらい増えているのでしょうか？

### Q1 世帯数はいくつある？

確報

一般世帯数及び一般世帯の1世帯当たり人員の推移—全国（昭和45年～平成27年）



### A 一般世帯の数は5333万世帯

- ◆ 一貫して一般世帯数が増加し、1世帯当たり的人员は減少  
1世帯当たり人員は2.33人

用語⑩ P. 37



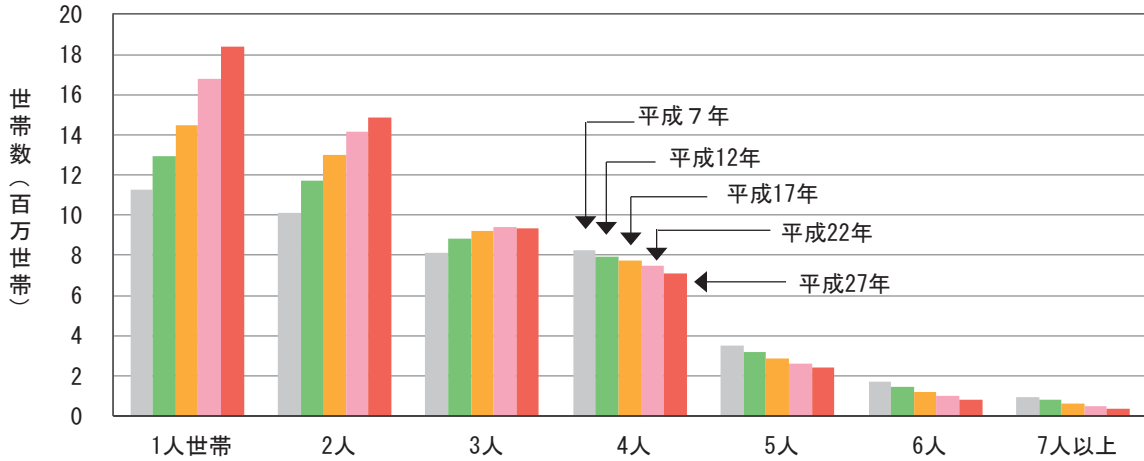
### 《ポイント》

人口が減少したにも関わらず、世帯の数が増えている理由として、1世帯当たり的人员が減っていることが考えられます。例えば一人暮らしの人は1人で1世帯と数えられるため、人口が減少していても一人暮らしの人が増えると、世帯数は増加します。

## Q2 何人世帯が最も多い？

確報

世帯人員別一般世帯数の推移—全国（平成7年～27年）



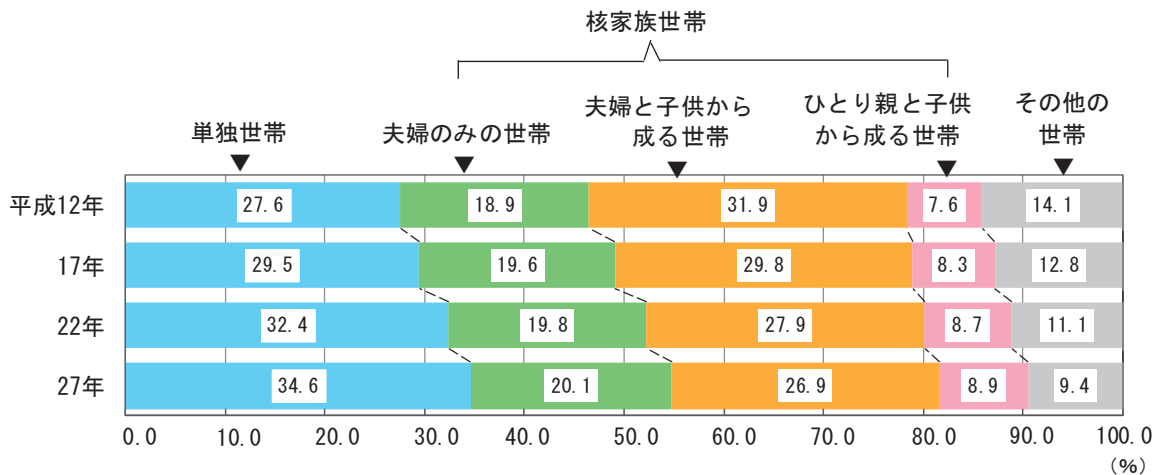
### A 1人世帯（1842万世帯）

- ◆ 世帯人員が2人以下の世帯は増加，3人以上の世帯は減少

## Q3 家族構成で最も割合が高いのは？

確報

一般世帯の家族類型別割合の推移—全国（平成12年～27年）



### A 「単独世帯」(1人世帯)で，一般世帯の3割を超える(34.6%)

- ◆ 「夫婦のみの世帯」の割合が初めて2割を超える
- ◆ 「単独世帯」の割合が最も上昇

注意点⑫ P. 37