

個人企業経済調査（動向編） 平成29年4～6月期結果（確報）

総務省では、先に平成29年4～6月期の個人企業（個人経営の事業所）の業況判断D I について速報を公表したところですが、今回これに加え、営業状況（売上状況など）、営業収支などの調査結果（確報）について取りまとめました。

－ 結果の要約 －

I 今期（平成29年4～6月期）の売上高及び営業利益

- 1 事業所当たりの売上高
 - ・「製造業」、「宿泊業、飲食サービス業」及び「サービス業」は前年同期に比べそれぞれ14.5%、1.2%、7.4%の増加。
 - ・「卸売業、小売業」は前年同期に比べ1.0%の減少。
- 1 事業所当たりの営業利益
 - ・「製造業」、「卸売業、小売業」、「宿泊業、飲食サービス業」及び「サービス業」の全ての産業で前年同期に比べそれぞれ4.6%、16.7%、11.7%、17.8%の増加。

(1事業所当たり)

	売上高		営業利益	
	実数 (千円)	対前年同期比 (%)	実数 (千円)	対前年同期比 (%)
製造業	2,478	14.5	641	4.6
卸売業、小売業	3,621	-1.0	385	16.7
宿泊業、飲食サービス業	2,109	1.2	409	11.7
サービス業	1,242	7.4	496	17.8

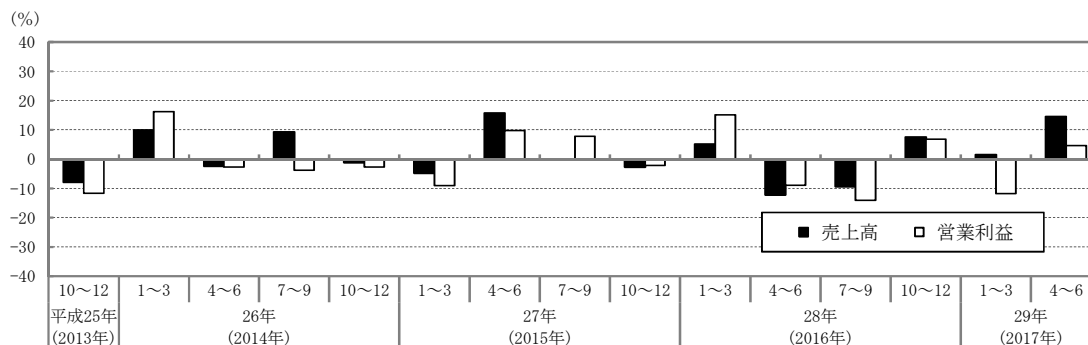
※前年同期：平成28年4～6月期

※「サービス業」に含まれる主な産業は、普通洗濯業、理容業、美容業、自動車整備業など

II 売上高及び営業利益の対前年同期比の推移

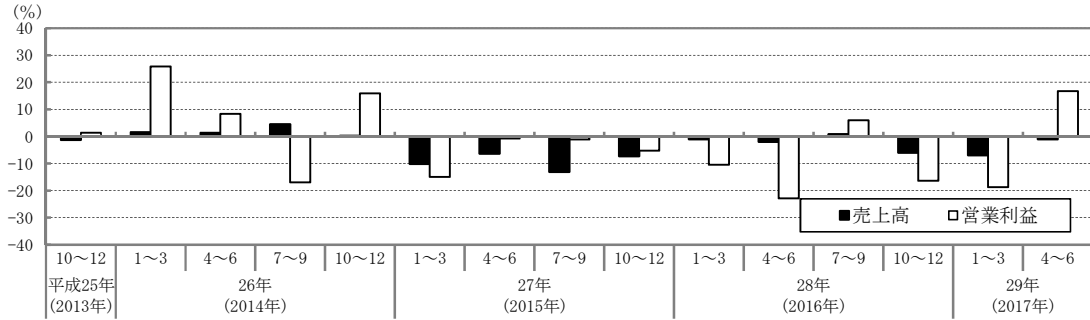
1 製造業

- ・1 事業所当たりの売上高は、平成28年10～12月期以来、3期連続で増加。
- ・1 事業所当たりの営業利益は、平成28年10～12月期以来、2期ぶりに増加。



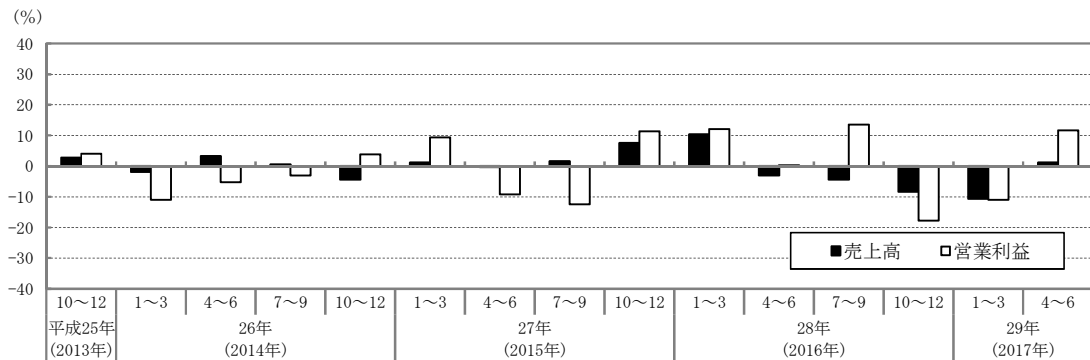
2 卸売業，小売業

- ・1事業所当たりの売上高は，平成28年10～12月期以来，3期連続で減少。
- ・1事業所当たりの営業利益は，平成28年7～9月期以来，3期ぶりに増加。



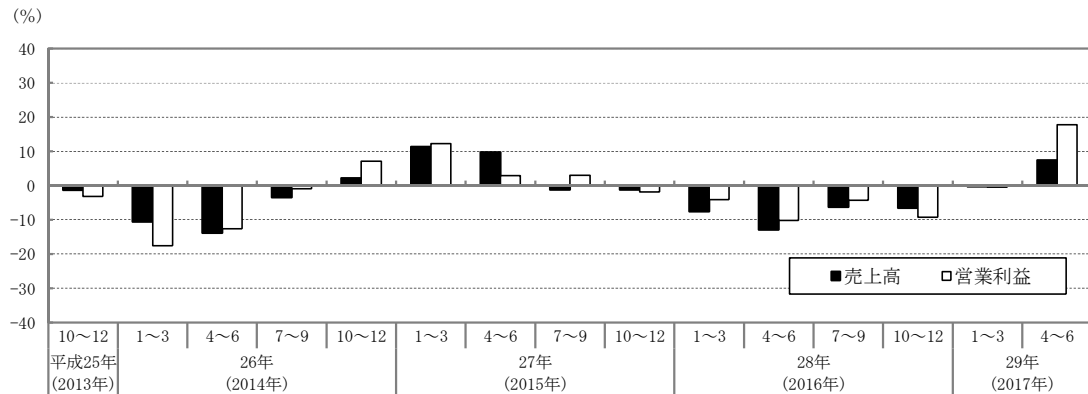
3 宿泊業，飲食サービス業

- ・1事業所当たりの売上高は，平成28年1～3月期以来，5期ぶりに増加。
- ・1事業所当たりの営業利益は，平成28年7～9月期以来，3期ぶりに増加。



4 サービス業

- ・1事業所当たりの売上高は，平成27年4～6月期以来，8期ぶりに増加。
- ・1事業所当たりの営業利益は，平成27年7～9月期以来，7期ぶりに増加。



【問合せ先】



総務省統計局

統計調査部 経済統計課 個人企業経済調査係

〒162-8668 東京都新宿区若松町19番1号

電話：(直通) 03-5273-1168

FAX：03-5273-1498

e-mail：e-kojin@soumu.go.jp

URL：<http://www.stat.go.jp/data/kojinke/index.htm>

政府統計の総合窓口 (e-Stat) URL：<http://www.e-stat.go.jp/>

この冊子は，次のURLからダウンロードできます。

<http://www.stat.go.jp/data/kojinke/kekka.htm>

個人企業経済調査

検索