

個人企業経済調査（動向編） 平成28年4～6月期結果（確報）

総務省では、先に平成28年4～6月期の個人企業（個人経営の事業所）の業況判断DIについて速報を公表したところですが、今回これに加え、営業状況（売上状況など）、営業収支などの調査結果（確報）について取りまとめました。

－ 結果の要約 －

I 今期（平成28年4～6月期）の売上高及び営業利益

○1 事業所当たりの売上高

- 「製造業」、「卸売業、小売業」、「宿泊業、飲食サービス業」及び「サービス業」は前年同期に比べそれぞれ12.2%、1.9%、3.0%、12.9%の減少。

○1 事業所当たりの営業利益

- 「宿泊業、飲食サービス業」は前年同期に比べ0.3%の増加。
- 「製造業」、「卸売業、小売業」及び「サービス業」は前年同期に比べそれぞれ8.9%、22.9%、10.2%の減少。

(1事業所当たり)

| | 売上高 | | 営業利益 | |
|-------------|------------|---------------|------------|---------------|
| | 実数 (千円) | 対前年同期比 (%) | 実数 (千円) | 対前年同期比 (%) |
| 製造業 | 2,165 | -12.2 | 613 | -8.9 |
| 卸売業、小売業 | 3,659 | -1.9 | 330 | -22.9 |
| 宿泊業、飲食サービス業 | 2,084 | -3.0 | 366 | 0.3 |
| サービス業 | 1,156 | -12.9 | 421 | -10.2 |

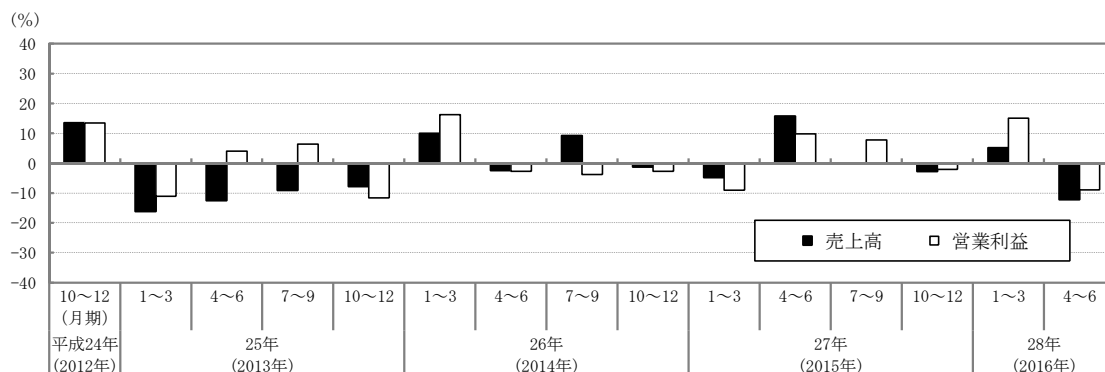
※前年同期：平成27年4～6月期

※「サービス業」に含まれる主な産業は、普通洗濯業、理容業、美容業、自動車整備業など

II 売上高及び営業利益の対前年同期比の推移

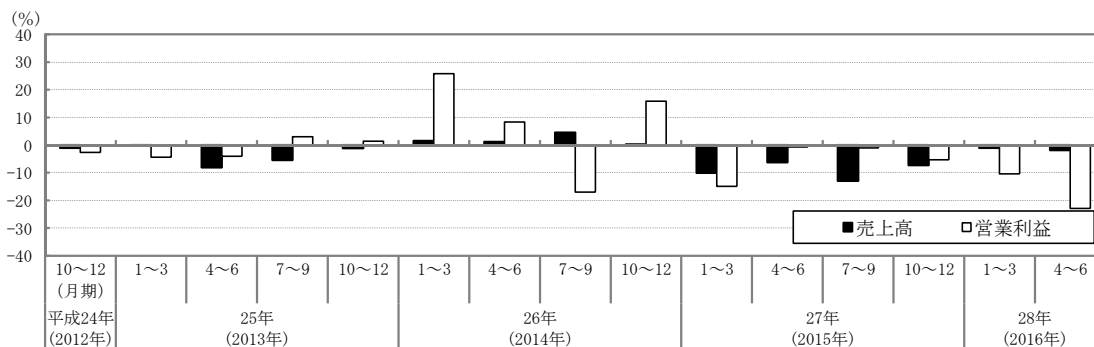
1 製造業

- 1事業所当たりの売上高は、平成27年10～12月期以来、2期ぶりに減少。
- 1事業所当たりの営業利益は、平成27年10～12月期以来、2期ぶりに減少。



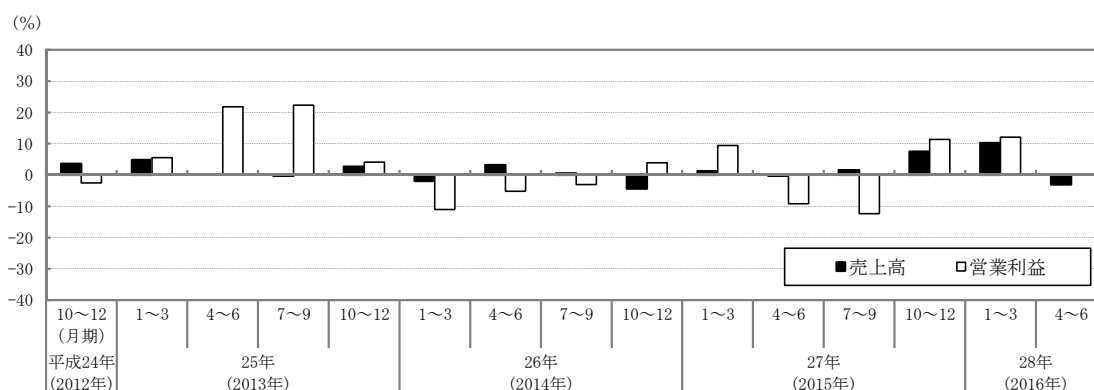
2 卸売業，小売業

- 1 事業所当たりの売上高は，平成27年1～3月期以来，6期連続で減少。
- 1 事業所当たりの営業利益は，平成27年1～3月期以来，6期連続で減少。



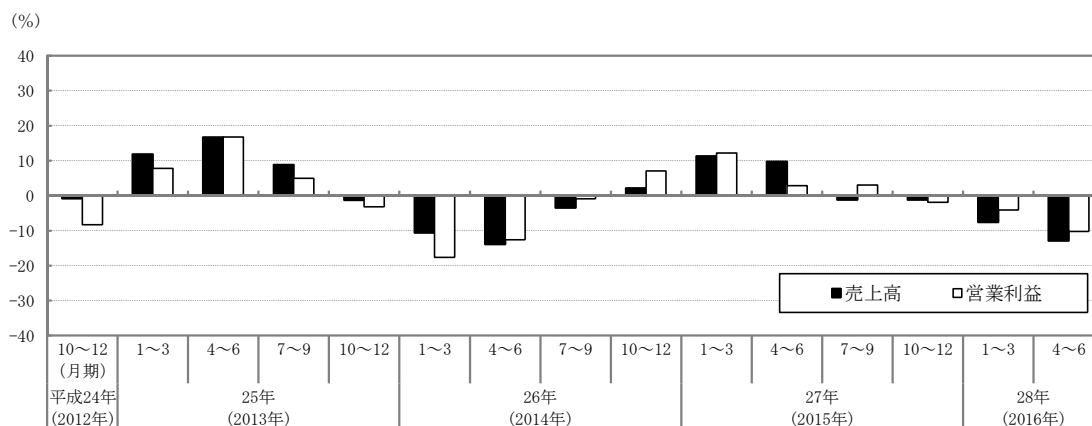
3 宿泊業，飲食サービス業

- 1 事業所当たりの売上高は，平成27年4～6月期以来，4期ぶりに減少。
- 1 事業所当たりの営業利益は，平成27年10～12月期以来，3期連続で増加。



4 サービス業

- 1 事業所当たりの売上高は，平成27年7～9月期以来，4期連続で減少。
- 1 事業所当たりの営業利益は，平成27年10～12月期以来，3期連続で減少。



【問合せ先】



総務省統計局

統計調査部 経済基本構造統計課 個人企業調査係

〒162-8668 東京都新宿区若松町19番1号

電話： (代表) 03-5273-2020 (内線) 34629

(直通) 03-5273-1168

FAX： 03-5273-1494

e-mail: e-kojin@soumu.go.jp

URL: <http://www.stat.go.jp/data/kojinke/index.htm>

政府統計の総合窓口 (e-Stat) URL: <http://www.e-stat.go.jp/>

この冊子は，次のURLからダウンロードできます。

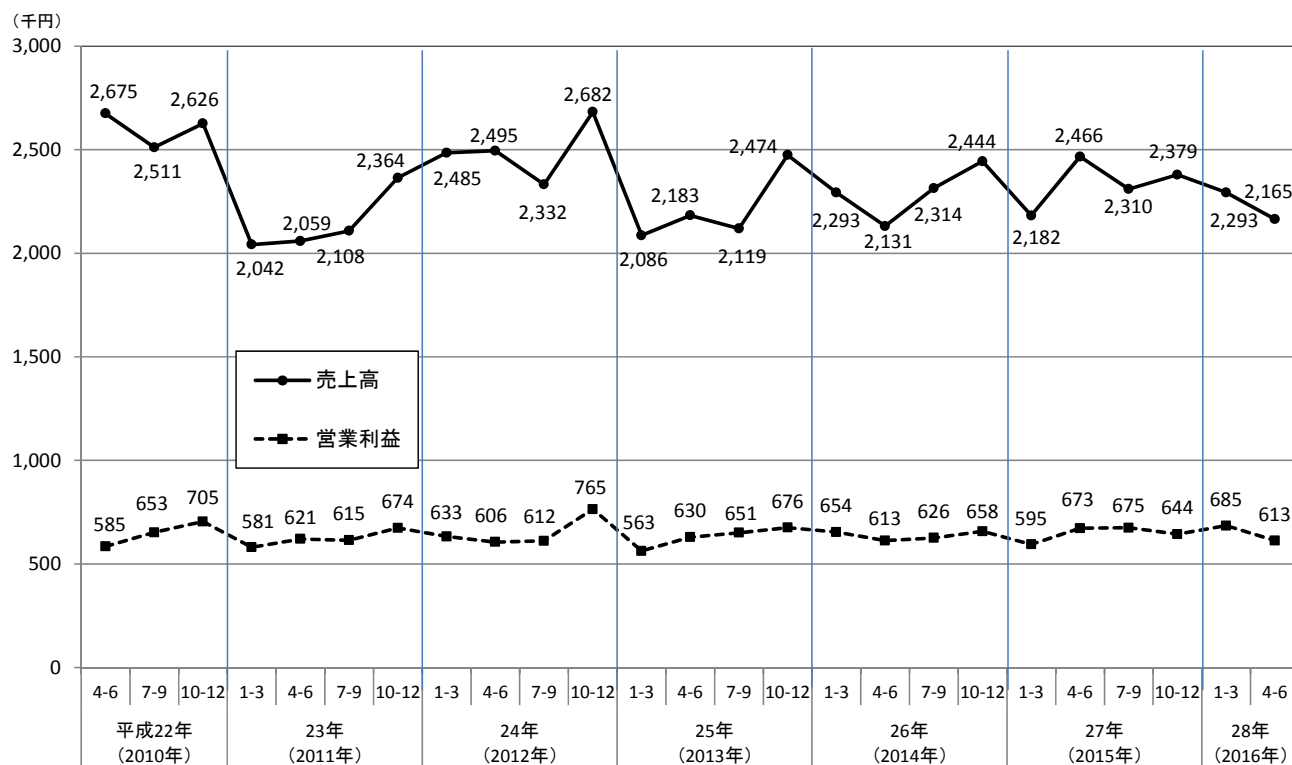
<http://www.stat.go.jp/data/kojinke/kekka.htm>

個人企業経済調査

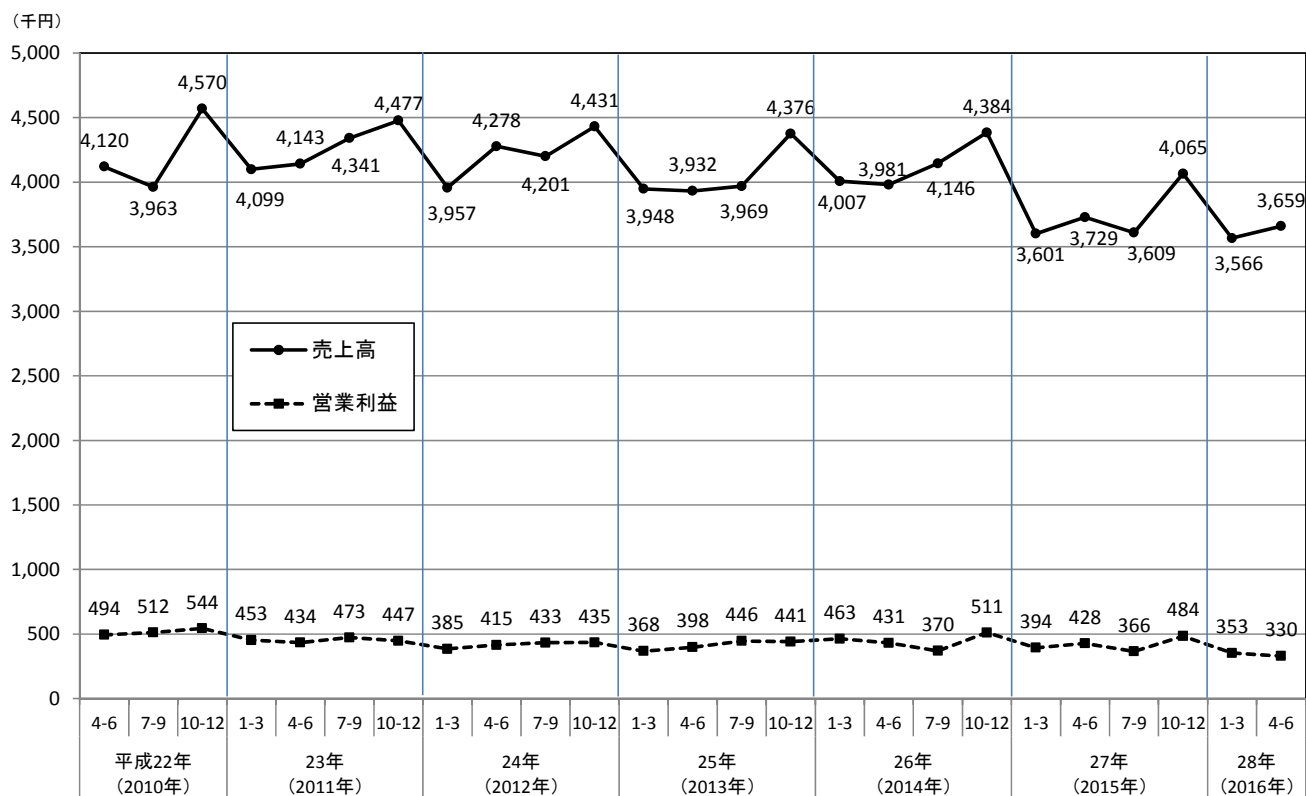
検索

四半期別1事業所当たりの売上高及び営業利益の推移

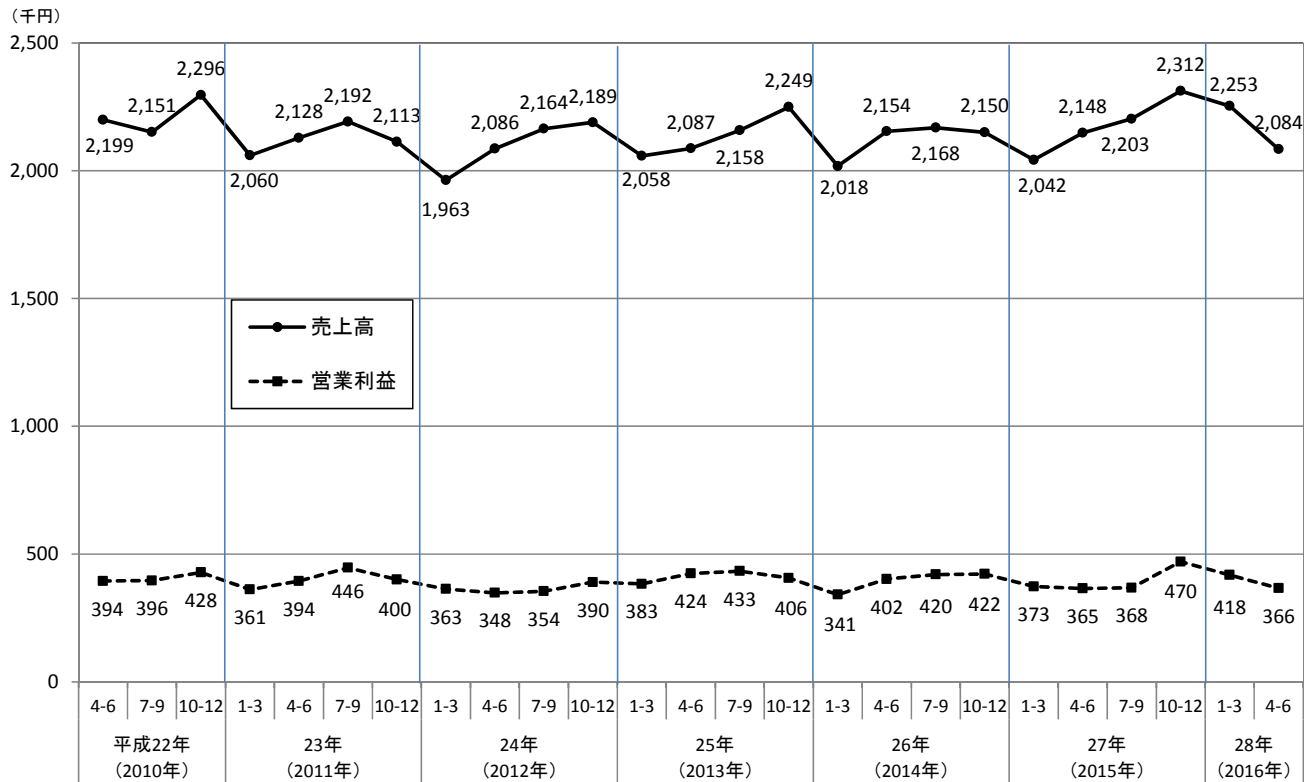
製造業



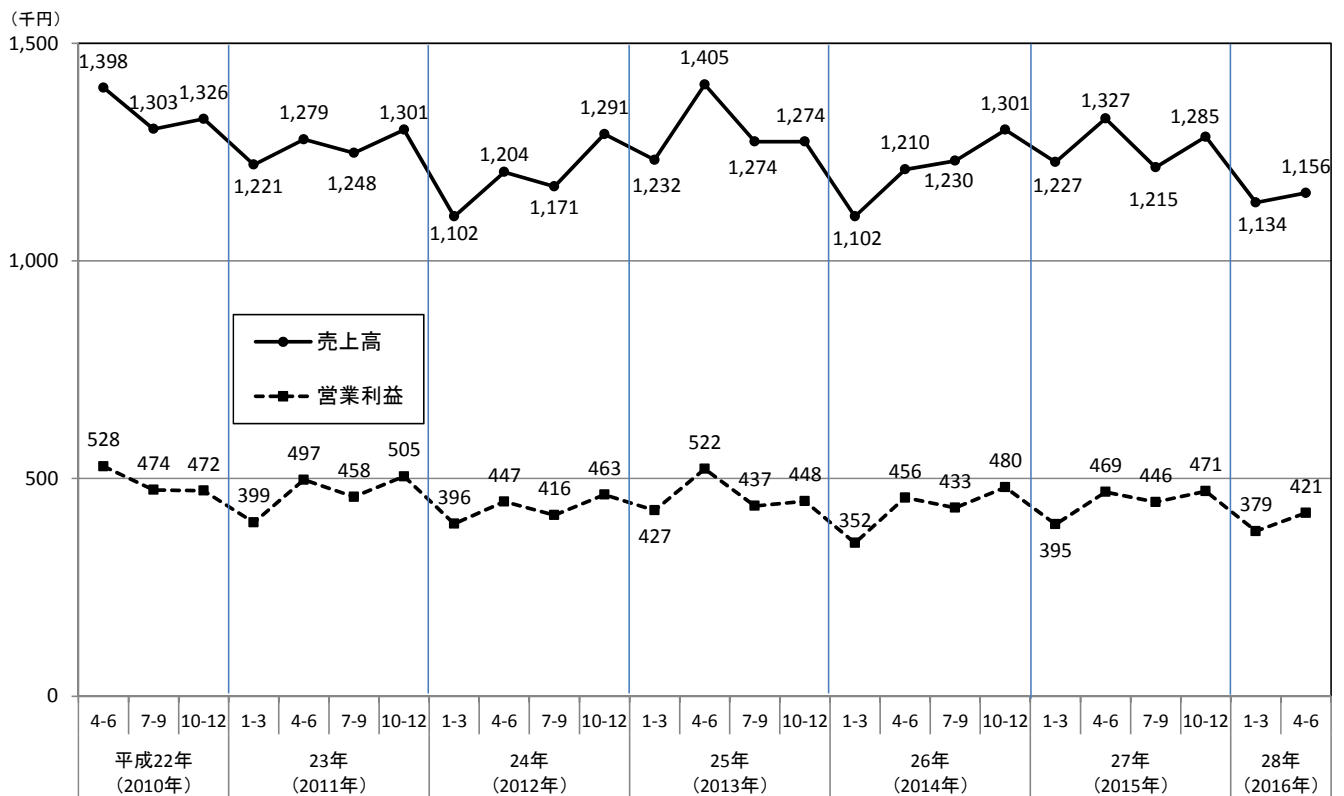
卸売業, 小売業



宿泊業、飲食サービス業



サービス業



産業特殊中分類別売上高及び営業利益

(参考資料2)

事業所当たり
単位 千円

| | 売上高 | | | | | 営業利益 | | | | |
|---------------------------------------|----------------|----------------|----------------|-------------|-------------------|----------------|----------------|----------------|-------------|-------------------|
| | 前年同期 | 前期 | 今期 | 対前期比 (%) | 対前年 同期比 (%) | 前年同期 | 前期 | 今期 | 対前期比 (%) | 対前年 同期比 (%) |
| | 平成27年 4～6月期 | 平成28年 1～3月期 | 平成28年 4～6月期 | | | 平成27年 4～6月期 | 平成28年 1～3月期 | 平成28年 4～6月期 | | |
| 製 造 業 | 2,466 | 2,293 | 2,165 | -5.6 | -12.2 | 673 | 685 | 613 | -10.5 | -8.9 |
| 1 食料品・飲料・たばこ・飼料製造業 | 2,643 | 2,802 | 3,091 | 10.3 | 17.0 | 488 | 603 | 456 | -24.4 | -6.6 |
| 2 繊維工業, 皮革製品製造業 | 2,029 | 2,249 | 1,788 | -20.5 | -11.9 | 458 | 606 | 513 | -15.3 | 12.0 |
| 3 木材・木製品製造業 | 1,221 | 1,629 | 1,778 | 9.1 | 45.6 | 348 | 523 | 655 | 25.2 | 88.2 |
| 4 パルプ・紙加工品製造業, 印刷・関連産業 | 1,977 | 2,065 | 2,334 | 13.0 | 18.1 | 556 | 740 | 642 | -13.2 | 15.5 |
| 5 金属製品製造業 | 2,909 | 2,912 | 2,014 | -30.8 | -30.8 | 921 | 1,066 | 520 | -51.2 | -43.5 |
| 6 機械器具製造業 | 3,069 | 2,684 | 2,017 | -24.9 | -34.3 | 986 | 961 | 758 | -21.1 | -23.1 |
| 7 化学工業, その他の製造業 | 3,410 | 2,151 | 2,320 | 7.9 | -32.0 | 951 | 585 | 701 | 19.8 | -26.3 |
| 卸売業, 小売業 | 3,729 | 3,566 | 3,659 | 2.6 | -1.9 | 428 | 353 | 330 | -6.5 | -22.9 |
| 1 卸 売 業 | 6,714 | 7,182 | 6,373 | -11.3 | -5.1 | 468 | 691 | 627 | -9.3 | 34.0 |
| 2 飲 食 料 品 小 売 業 | 4,299 | 4,476 | 4,640 | 3.7 | 7.9 | 503 | 367 | 392 | 6.8 | -22.1 |
| 3 衣 料 品 ・ そ の 他 の 小 売 業 | 2,968 | 2,598 | 2,747 | 5.7 | -7.4 | 381 | 298 | 254 | -14.8 | -33.3 |
| 宿泊業, 飲食サービス業 | 2,148 | 2,253 | 2,084 | -7.5 | -3.0 | 365 | 418 | 366 | -12.4 | 0.3 |
| 1 宿 泊 業 | 1,340 | 2,561 | 3,036 | 18.5 | 126.6 | 106 | 426 | 626 | 46.9 | 490.6 |
| 2 飲 食 サ ー ビ ス 業 | 2,183 | 2,248 | 2,068 | -8.0 | -5.3 | 376 | 418 | 362 | -13.4 | -3.7 |
| サ ー ビ ス 業 | 1,327 | 1,134 | 1,156 | 1.9 | -12.9 | 469 | 379 | 421 | 11.1 | -10.2 |
| 1 う ち 生 活 関 連 サ ー ビ ス 業 | 1,205 | 1,039 | 1,044 | 0.5 | -13.4 | 449 | 362 | 406 | 12.2 | -9.6 |
| 2 う ち サ ー ビ ス 業 (他 に 分 類 さ れ な い も の) | 3,264 | 2,254 | 2,482 | 10.1 | -24.0 | 811 | 617 | 602 | -2.4 | -25.8 |

「産業特殊中分類」は、日本標準産業分類（中分類及び小分類）を組み合わせたものである。（6ページ参照）

産業特殊中分類一覧

製造業

| 産業特殊中分類 | | 日本標準産業分類(中分類) | |
|---------|----------------------|---------------|--------------------|
| 番号 | 項目 | 番号 | 項目 |
| 1 | 食料品・飲料・たばこ・飼料製造業 | 09 | 食料品製造業 |
| | | 10 | 飲料・たばこ・飼料製造業 |
| 2 | 繊維工業, 皮革製品製造業 | 11 | 繊維工業 |
| | | 20 | なめし革・同製品・毛皮製造業 |
| 3 | 木材・木製品製造業 | 12 | 木材・木製品製造業(家具を除く) |
| | | 13 | 家具・装備品製造業 |
| 4 | パルプ・紙加工品製造業, 印刷・同関連業 | 14 | パルプ・紙・紙加工品製造業 |
| | | 15 | 印刷・同関連業 |
| 5 | 金属製品製造業 | 24 | 金属製品製造業 |
| 6 | 機械器具製造業 | 25 | はん用機械器具製造業 |
| | | 26 | 生産用機械器具製造業 |
| | | 27 | 業務用機械器具製造業 |
| | | 28 | 電子部品・デバイス・電子回路製造業 |
| | | 29 | 電気機械器具製造業 |
| | | 30 | 情報通信機械器具製造業 |
| | | 31 | 輸送用機械器具製造業 |
| 7 | 化学工業, その他の製造業 | 16 | 化学工業 |
| | | 17 | 石油製品・石炭製品製造業 |
| | | 18 | プラスチック製品製造業(別掲を除く) |
| | | 19 | ゴム製品製造業 |
| | | 21 | 窯業・土石製品製造業 |
| | | 22 | 鉄鋼業 |
| | | 23 | 非鉄金属製造業 |
| | | 32 | その他の製造業 |

卸売業, 小売業

| 産業特殊中分類 | | 日本標準産業分類(中分類) | |
|---------|-------------|---------------|-------------------|
| 番号 | 項目 | 番号 | 項目 |
| 1 | 卸売業 | 50 | 各種商品卸売業 |
| | | 51 | 繊維・衣服等卸売業 |
| | | 52 | 飲食料品卸売業 |
| | | 53 | 建築材料, 鉱物・金属材料等卸売業 |
| | | 54 | 機械器具卸売業 |
| | | 55 | その他の卸売業 |
| 2 | 飲食料品小売業 | 58 | 飲食料品小売業 |
| 3 | 衣料品・その他の小売業 | 56 | 各種商品小売業 |
| | | 57 | 織物・衣服・身の回り品小売業 |
| | | 59 | 機械器具小売業 |
| | | 60 | その他の小売業 |
| | | 61 | 無店舗小売業 |

宿泊業, 飲食サービス業

| 産業特殊中分類 | | 日本標準産業分類(中分類) | |
|---------|---------|---------------|----------------|
| 番号 | 項目 | 番号 | 項目 |
| 1 | 宿泊業 | 75 | 宿泊業 |
| 2 | 飲食サービス業 | 76 | 飲食店 |
| | | 77 | 持ち帰り・配達飲食サービス業 |

サービス業

| 産業特殊中分類 | | 日本標準産業分類(中分類及び小分類) | |
|---------|---------------------|--------------------|---------------|
| 番号 | 項目 | 番号 | 項目 |
| 1 | うち生活関連サービス業 | 78 | 洗濯・理容・美容・浴場業 |
| | | 79 | その他の生活関連サービス業 |
| 2 | うちサービス業(他に分類されないもの) | 89 | 自動車整備業 |
| | | 90 | 機械等修理業(別掲を除く) |
| | | 91 | 職業紹介・労働者派遣業 |
| | | 92 | その他の事業サービス業 |
| (非表示) | | 70 | 物品賃貸業 |
| | | 73 | 広告業 |
| | | 744 | 商品・非破壊検査業 |
| | | 745 | 計量証明業 |

(注) 上に示す「日本標準産業分類」は,平成19年11月改定のものである。