

個人企業経済調査（動向編） 平成25年1～3月期結果（確報）及び平成24年度結果

総務省では、先に平成25年1～3月期の個人企業（個人経営の事業所）の業況判断DIについて速報を公表したところですが、今回これに加え、営業状況（売上状況など）、営業収支などの調査結果（確報）について取りまとめました。

－ 結果の要約 －

【平成25年1～3月期結果（確報）】

I 今期（平成25年1～3月期）の売上高及び営業利益

- 1 事業所当たりの売上高
 - ・「製造業」は5期ぶり、「卸売業、小売業」は3期連続で前年同期に比べ減少。
 - ・「宿泊業、飲食サービス業」は2期連続、「サービス業」は16期ぶりに前年同期に比べ増加。

- 1 事業所当たりの営業利益
 - ・「製造業」は2期ぶり、「卸売業、小売業」は8期連続で前年同期に比べ減少。比較可能な平成10年4～6月期以来、「卸売業、小売業」は最低となっている。
 - ・「宿泊業、飲食サービス業」は4期ぶり、「サービス業」は5期ぶりに前年同期に比べ増加。

（1事業所当たり）

| | 売上高 | | 営業利益 | |
|-------------|------------|---------------|------------|---------------|
| | 実数 （千円） | 対前年同期比 （％） | 実数 （千円） | 対前年同期比 （％） |
| 製造業 | 2,086 | -16.1 | 563 | -11.1 |
| 卸売業、小売業 | 3,948 | -0.2 | 368 | -4.4 |
| 宿泊業、飲食サービス業 | 2,058 | 4.8 | 383 | 5.5 |
| サービス業 | 1,232 | 11.8 | 427 | 7.8 |

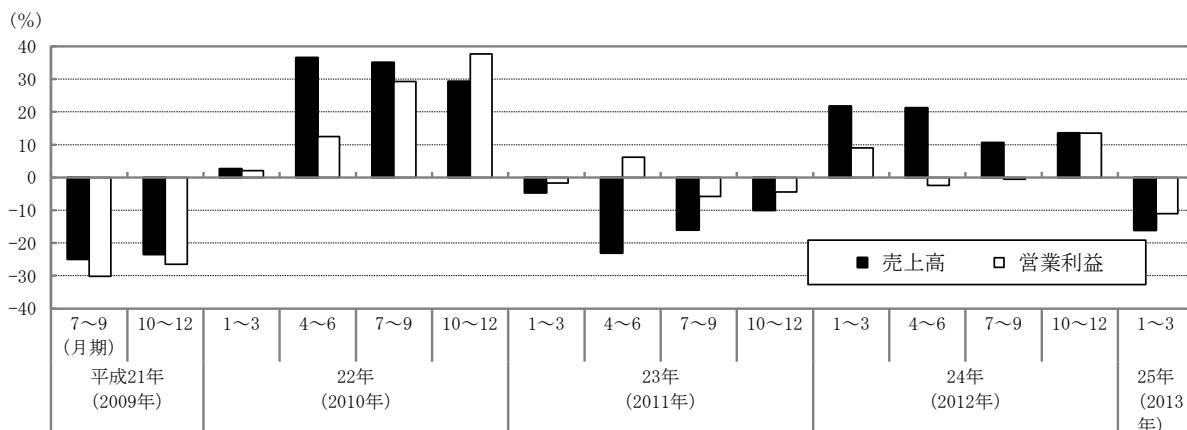
※前年同期：平成24年1～3月期

※「サービス業」に含まれる主な産業は、普通洗濯業、理容業、美容業、自動車整備業など

II 売上高及び営業利益の対前年同期比の推移

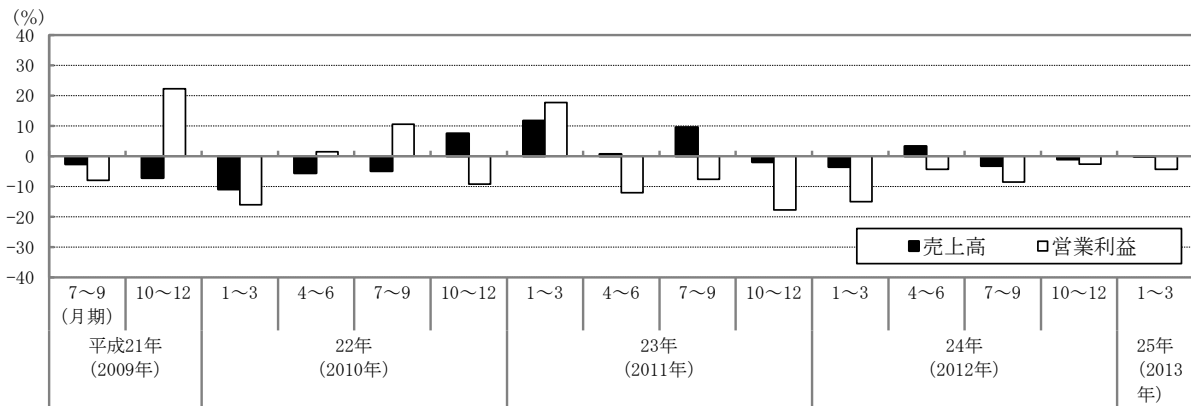
1 製造業

- ・1 事業所当たりの売上高は、平成23年10～12月期以来、5期ぶりに減少。
- ・1 事業所当たりの営業利益は、平成24年7～9月期以来、2期ぶりに減少。



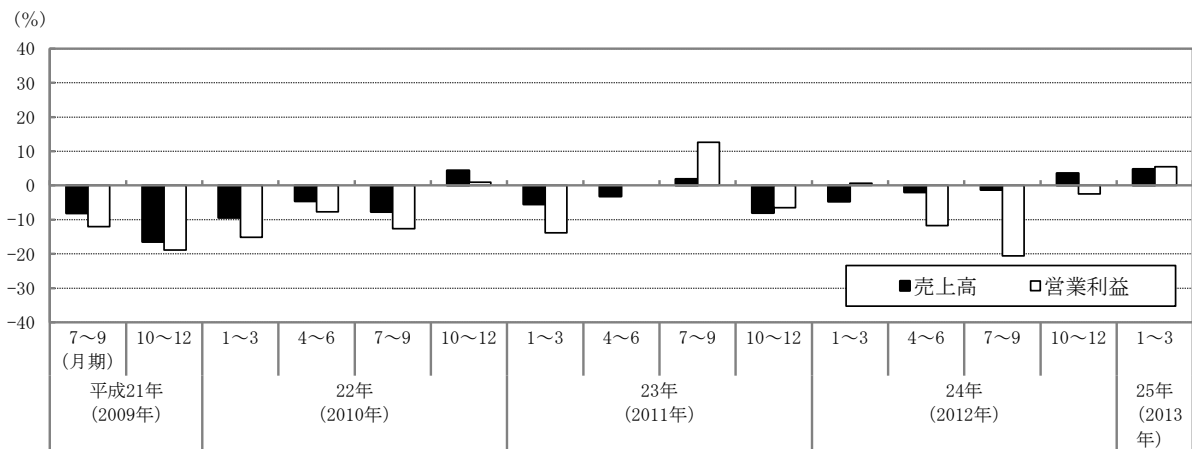
2 卸売業、小売業

- 1事業所当たりの売上高は、平成24年7～9月期以来、3期連続で減少。
- 1事業所当たりの営業利益は、平成23年4～6月期以来、8期連続で減少。



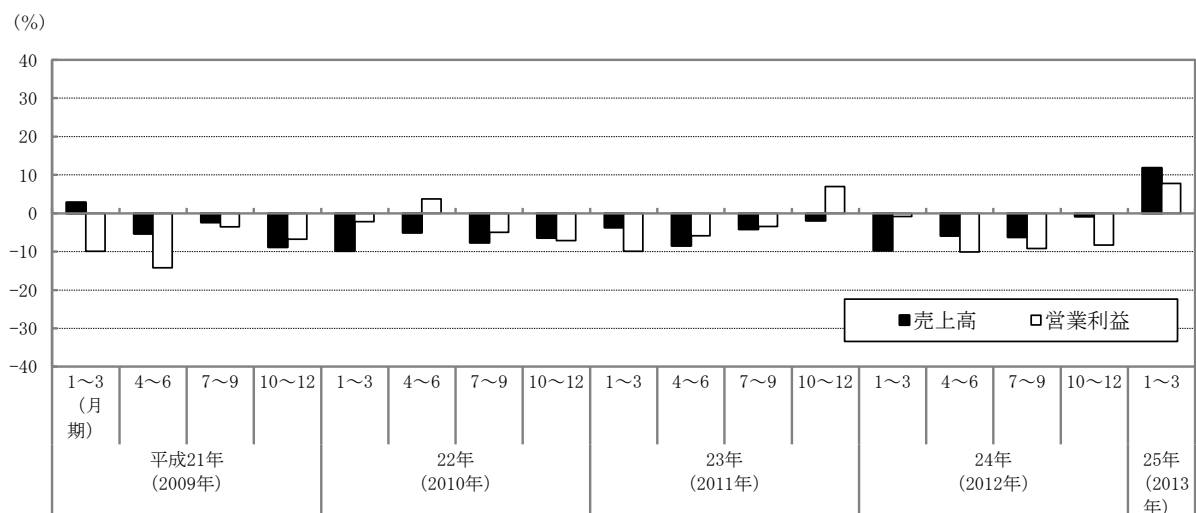
3 宿泊業、飲食サービス業

- 1事業所当たりの売上高は、平成24年10～12月期以来、2期連続で増加。
- 1事業所当たりの営業利益は、平成24年1～3月期以来、4期ぶりに増加。



4 サービス業

- 1事業所当たりの売上高は、平成21年1～3月期以来、16期ぶりに増加。
- 1事業所当たりの営業利益は、平成23年10～12月期以来、5期ぶりに増加。



【平成24年度結果】

I 平成24年度の売上高及び営業利益

○1 事業所当たりの売上高

- ・「製造業」及び「宿泊業，飲食サービス業」は，前年度に比べ増加。
 - ・「卸売業，小売業」及び「サービス業」は，前年度に比べ減少。
- 比較可能な平成10年度以来，「サービス業」は最低となっている。

○1 事業所当たりの営業利益

- ・「製造業」は，前年度に比べ増加。
 - ・「卸売業，小売業」，「宿泊業，飲食サービス業」及び「サービス業」は，前年度に比べ減少。
- 比較可能な平成10年度以来，「卸売業，小売業」，「宿泊業，飲食サービス業」及び「サービス業」は最低となっている。

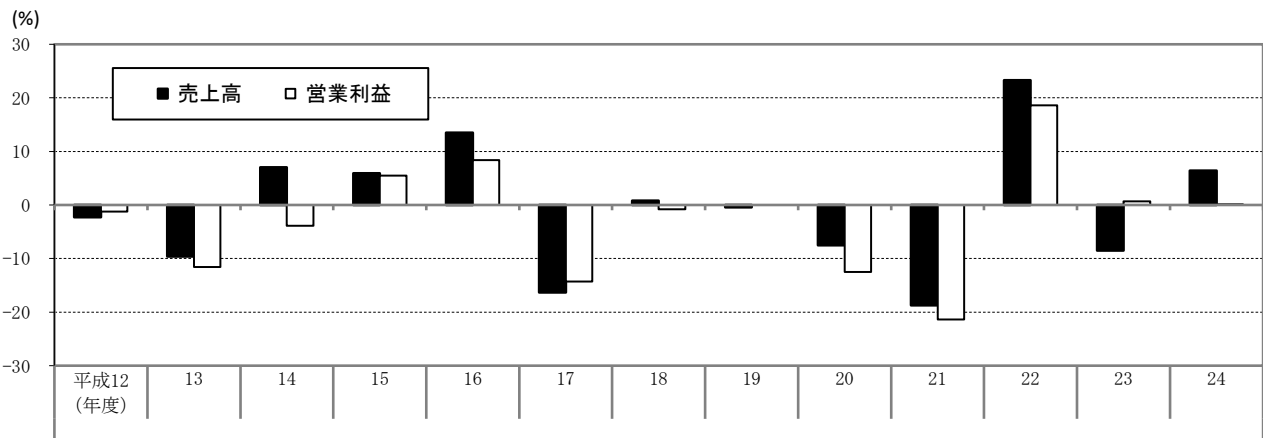
(1事業所当たり)

| | 売上高 | | 営業利益 | |
|-------------|------------|--------------|------------|--------------|
| | 実数 (千円) | 対前年度比 (%) | 実数 (千円) | 対前年度比 (%) |
| 製造業 | 9,595 | 6.4 | 2,546 | 0.1 |
| 卸売業，小売業 | 16,858 | -0.4 | 1,650 | -5.2 |
| 宿泊業，飲食サービス業 | 8,497 | 1.2 | 1,475 | -8.0 |
| サービス業 | 4,899 | -0.6 | 1,753 | -5.5 |

II 売上高及び営業利益の対前年度比の推移

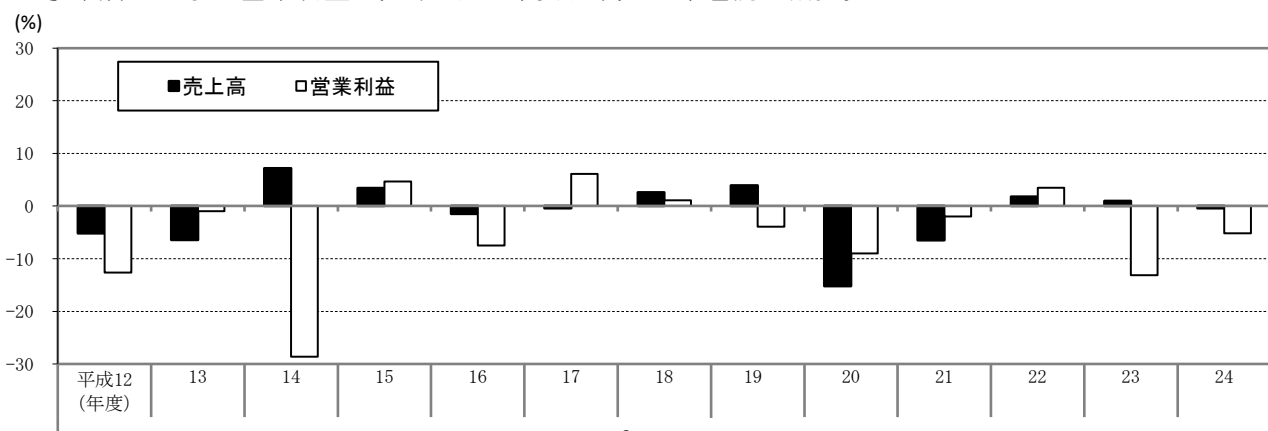
1 製造業

- ・1事業所当たりの売上高は，平成22年度以来，2年ぶりに増加。
- ・1事業所当たりの営業利益は，平成22年度以来，3年連続で増加。



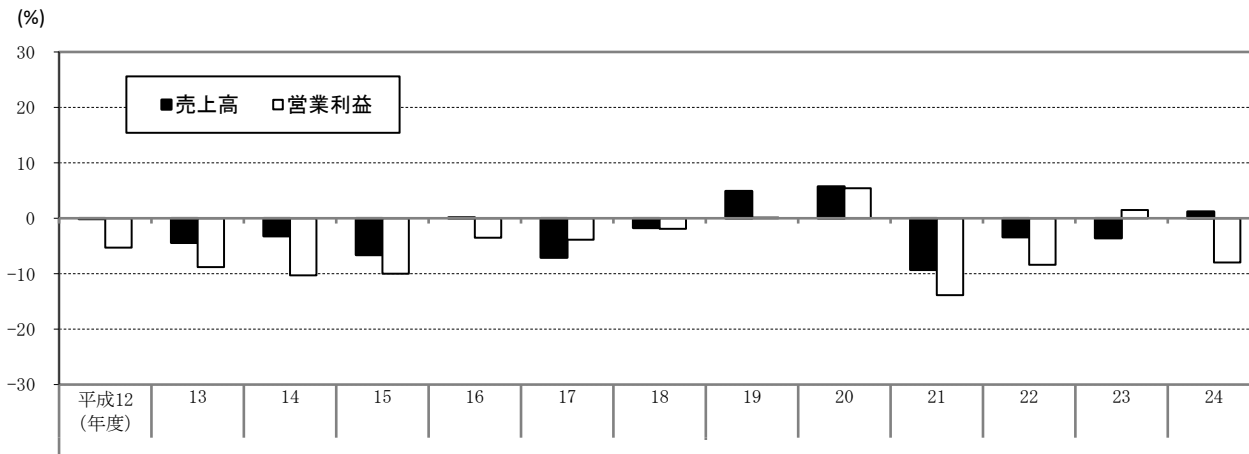
2 卸売業，小売業

- ・1事業所当たりの売上高は，平成21年度以来，3年ぶりに減少。
- ・1事業所当たりの営業利益は，平成23年度以来，2年連続で減少。



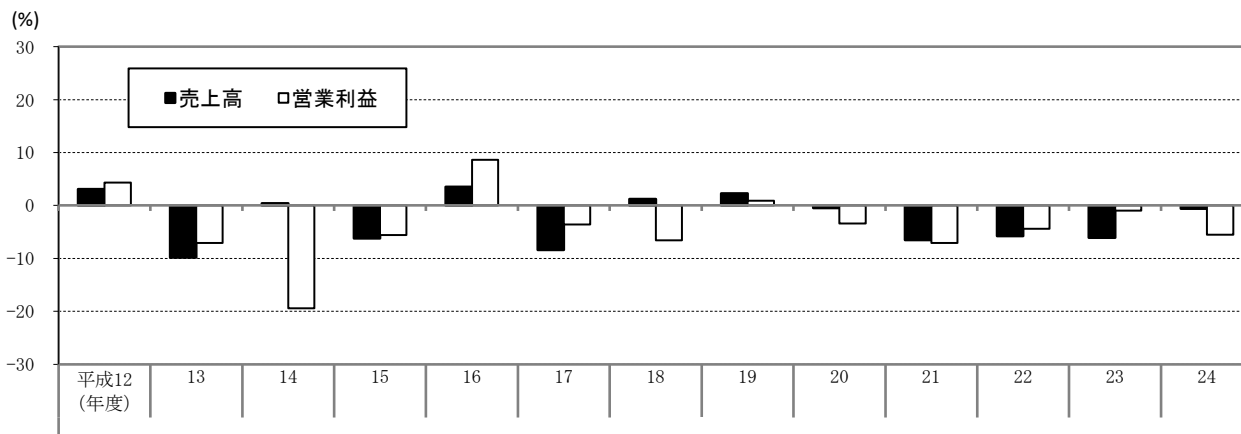
3 宿泊業，飲食サービス業

- 1事業所当たりの売上高は，平成20年度以来，4年ぶりに増加。
- 1事業所当たりの営業利益は，平成22年度以来，2年ぶりに減少。



4 サービス業

- 1事業所当たりの売上高は，平成20年度以来，5年連続で減少。
- 1事業所当たりの営業利益は，平成20年度以来，5年連続で減少。



【問合せ先】



総務省統計局

統計調査部 経済基本構造統計課 個人企業調査係

〒162-8668 東京都新宿区若松町19番1号

電話： (代表) 03-5273-2020 (内線) 34720, 34625

(直通) 03-5273-1168

FAX： 03-5273-1494

e-mail： e-kojin@soumu.go.jp

URL： <http://www.stat.go.jp/data/kojinke/index.htm>

政府統計の総合窓口 (e-Stat) URL： <http://www.e-stat.go.jp/>

この冊子は，次のURLからダウンロードできます。

<http://www.stat.go.jp/data/kojinke/kekka.htm>

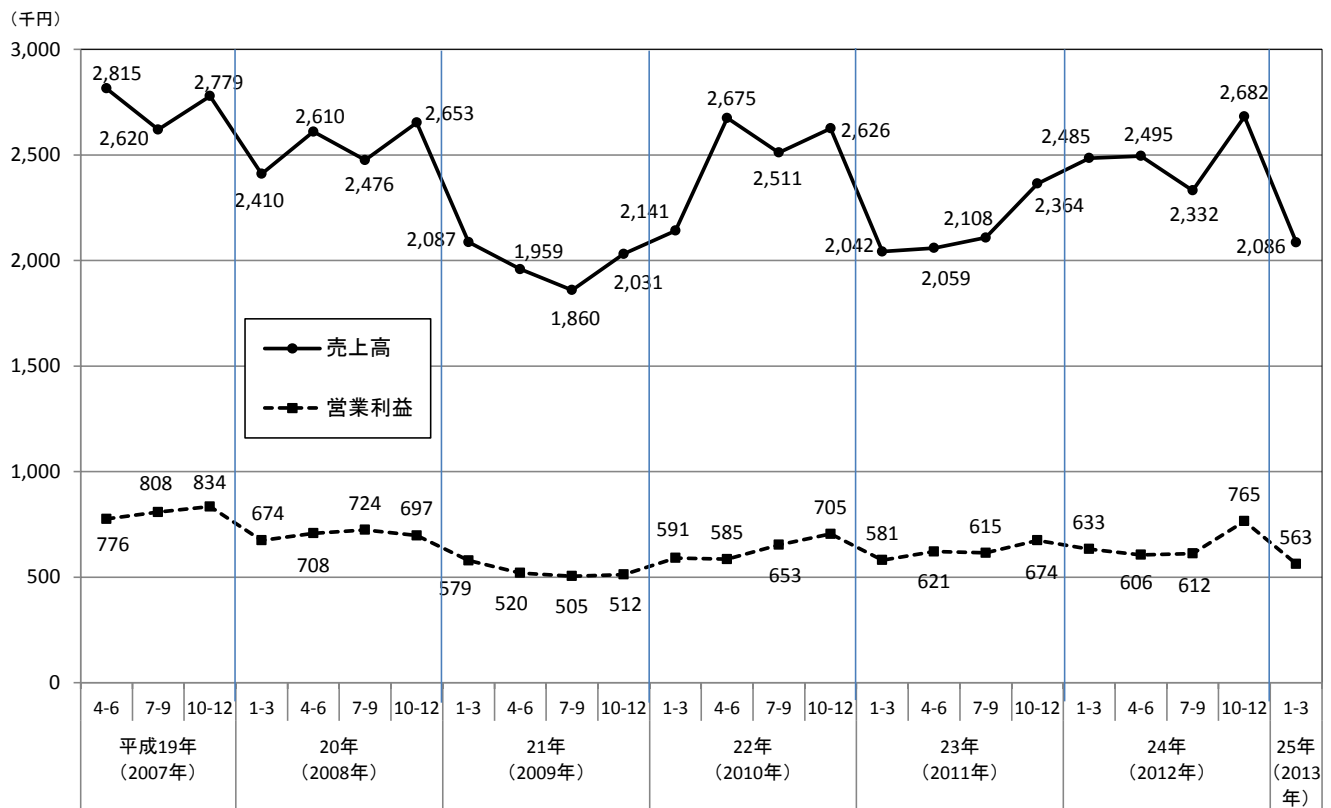
個人企業経済調査

検索

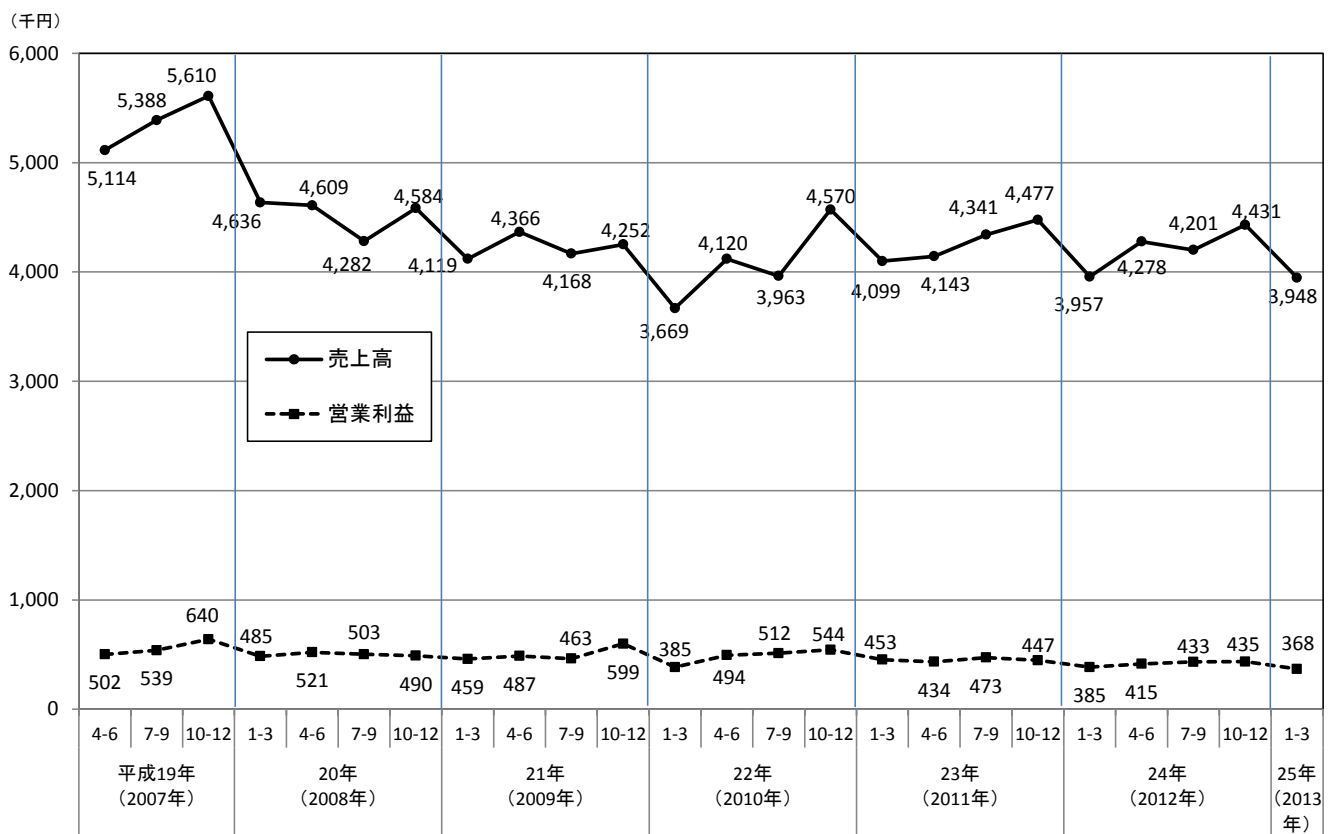
統計データを引用・転載する場合には，出典（府省名，統計調査名）の表記をお願いします。引用・転載した場合は，上記e-mailアドレスまで御連絡ください。

四半期別1事業所当たりの売上高及び営業利益の推移

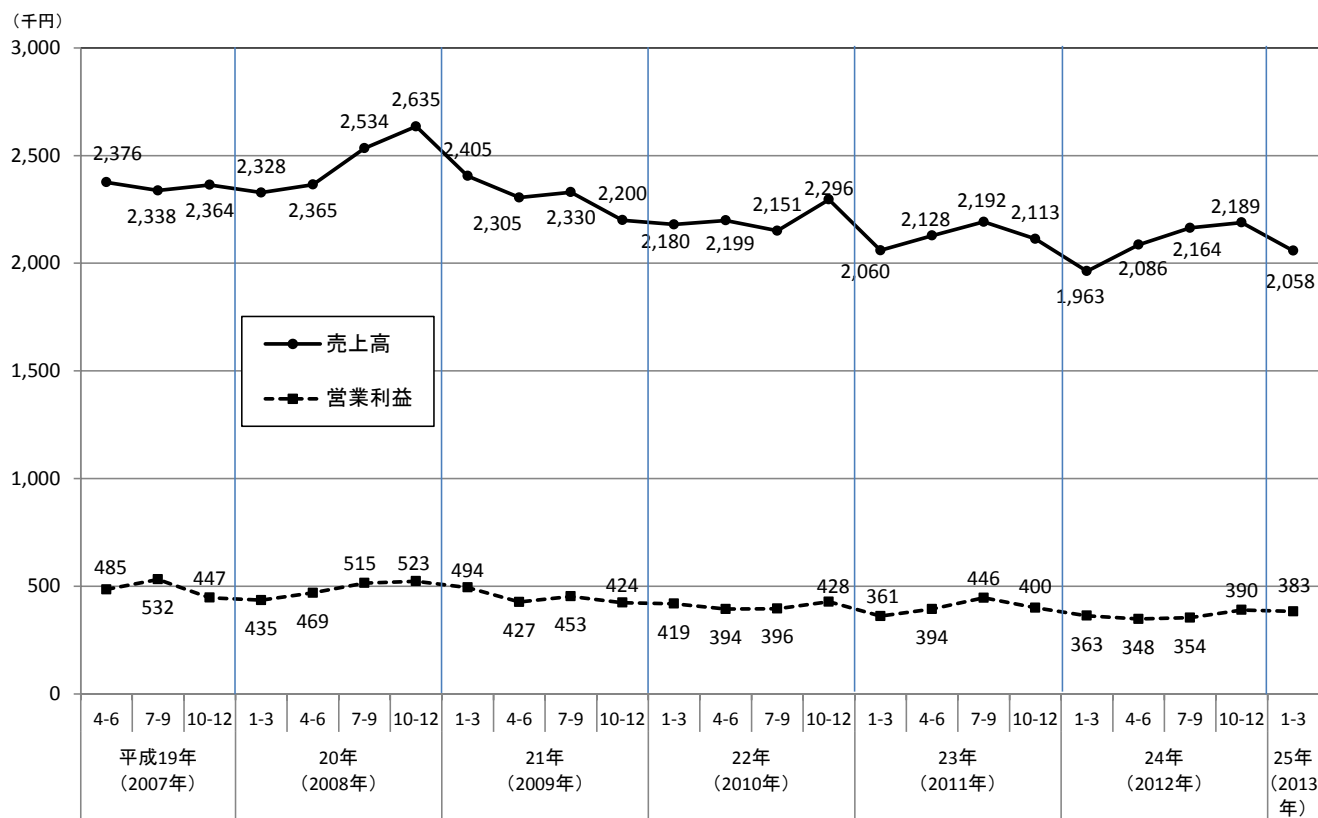
製造業



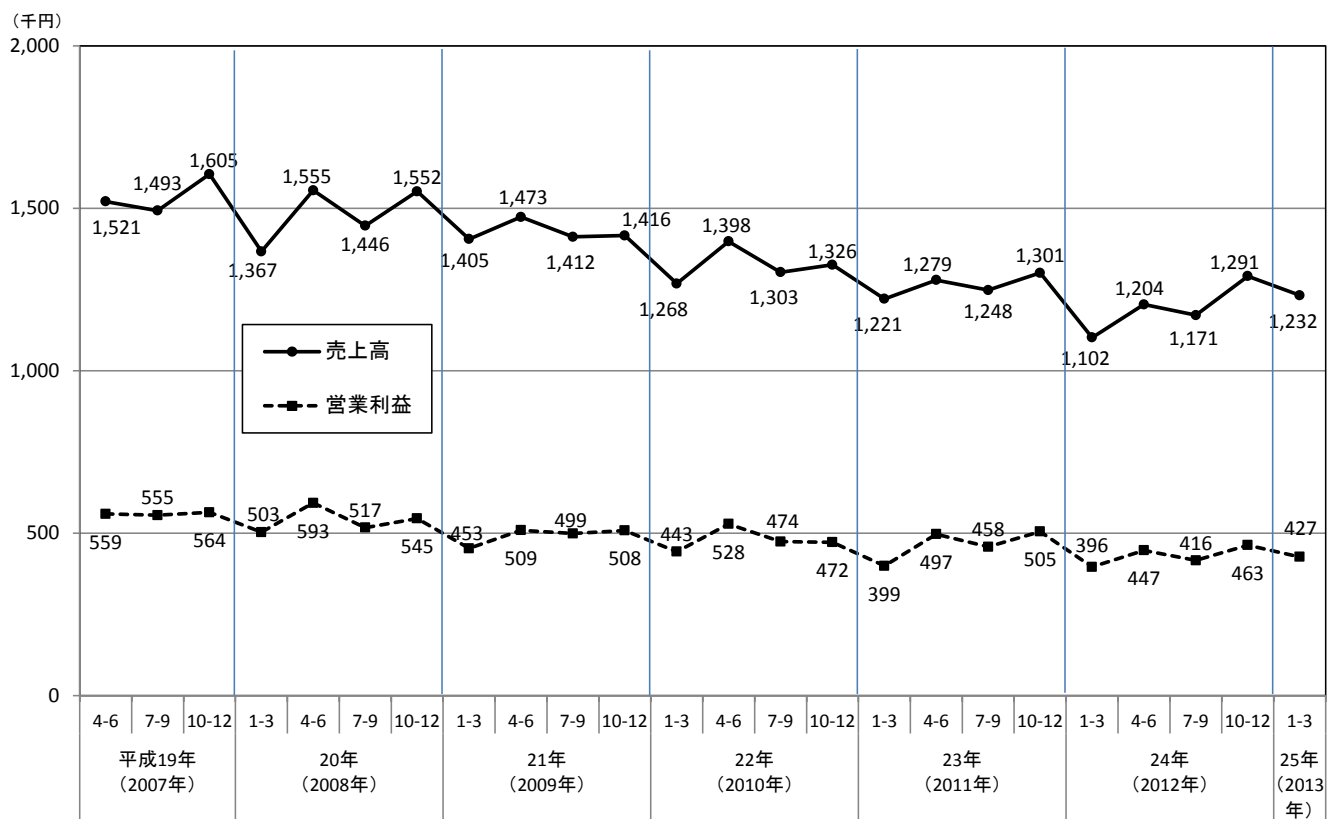
卸売業、小売業



宿泊業、飲食サービス業



サービス業



産業特殊中分類別売上高及び営業利益

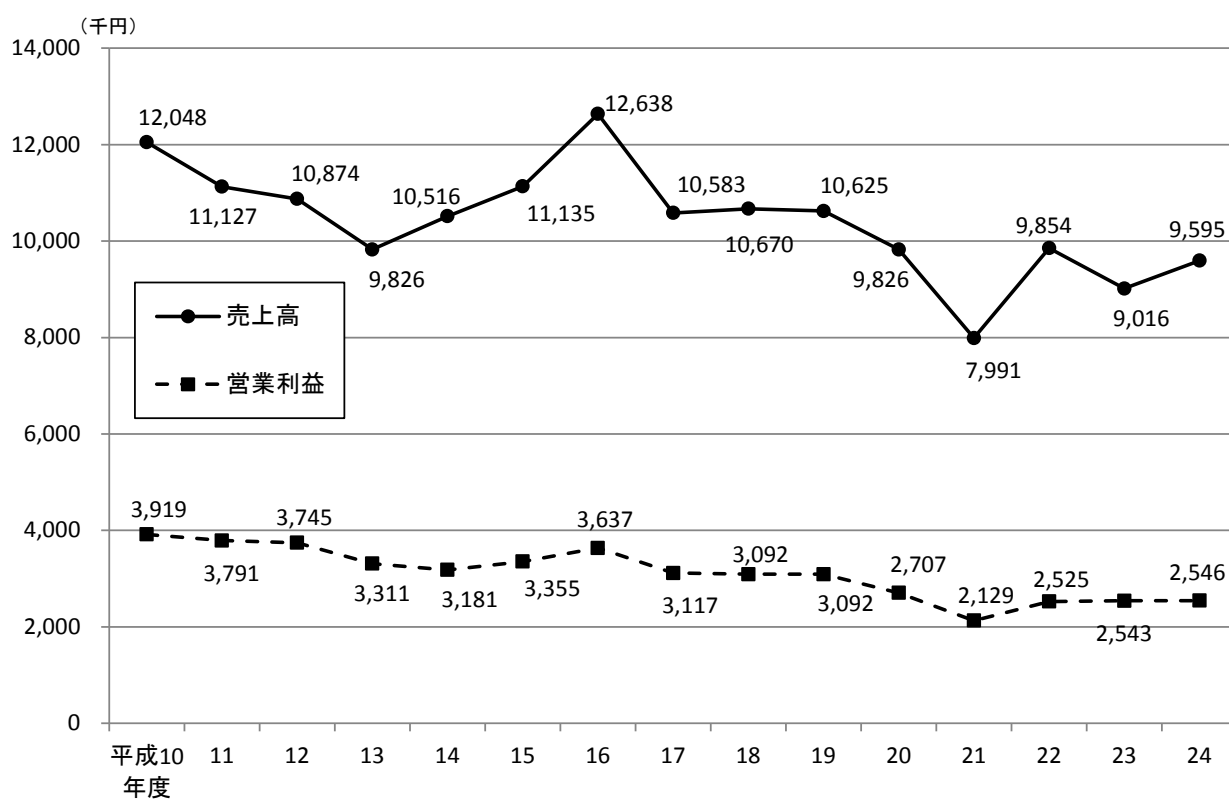
事業所当たり
単位 千円

| | 売上高 | | | | | 営業利益 | | | | |
|---------------------------------------|----------------|------------------|----------------|-------------|-------------------|----------------|------------------|----------------|-------------|-------------------|
| | 前年同期 | 前期 | 今期 | 対前期比 (%) | 対前年 同期比 (%) | 前年同期 | 前期 | 今期 | 対前期比 (%) | 対前年 同期比 (%) |
| | 平成24年 1～3月期 | 平成24年 10～12月期 | 平成25年 1～3月期 | | | 平成24年 1～3月期 | 平成24年 10～12月期 | 平成25年 1～3月期 | | |
| 製 造 業 | 2,485 | 2,682 | 2,086 | -22.2 | -16.1 | 633 | 765 | 563 | -26.4 | -11.1 |
| 1 食料品・飲料・たばこ・飼料製造業 | 2,311 | 5,041 | 3,136 | -37.8 | 35.7 | 546 | 1,799 | 484 | -73.1 | -11.4 |
| 2 繊維工業, 皮革製品製造業 | 1,830 | 1,662 | 1,479 | -11.0 | -19.2 | 500 | 731 | 430 | -41.2 | -14.0 |
| 3 木材・木製品製造業 | 4,045 | 4,086 | 2,328 | -43.0 | -42.4 | 535 | 272 | 496 | 82.4 | -7.3 |
| 4 パルプ・紙加工品製造業, 印刷・同関連業 | 2,358 | 2,779 | 1,849 | -33.5 | -21.6 | 663 | 687 | 552 | -19.7 | -16.7 |
| 5 金属製品製造業 | 2,628 | 2,768 | 2,479 | -10.4 | -5.7 | 806 | 835 | 816 | -2.3 | 1.2 |
| 6 機械器具製造業 | 2,299 | 2,387 | 2,432 | 1.9 | 5.8 | 735 | 824 | 815 | -1.1 | 10.9 |
| 7 化学工業, その他の製造業 | 2,379 | 2,156 | 1,714 | -20.5 | -28.0 | 656 | 553 | 414 | -25.1 | -36.9 |
| 卸売業, 小売業 | 3,957 | 4,431 | 3,948 | -10.9 | -0.2 | 385 | 435 | 368 | -15.4 | -4.4 |
| 1 卸 売 業 | 7,071 | 6,486 | 6,531 | 0.7 | -7.6 | 697 | 599 | 699 | 16.7 | 0.3 |
| 2 飲 食 料 品 小 売 業 | 4,641 | 5,657 | 4,976 | -12.0 | 7.2 | 465 | 437 | 360 | -17.6 | -22.6 |
| 3 衣 料 品 ・ そ の 他 の 小 売 業 | 3,138 | 3,363 | 2,913 | -13.4 | -7.2 | 297 | 406 | 316 | -22.2 | 6.4 |
| 宿泊業, 飲食サービス業 | 1,963 | 2,189 | 2,058 | -6.0 | 4.8 | 363 | 390 | 383 | -1.8 | 5.5 |
| 1 宿 泊 業 | 2,403 | 2,131 | 1,936 | -9.2 | -19.4 | 375 | 187 | 54 | -71.1 | -85.6 |
| 2 飲 食 サ ー ビ ス 業 | 1,953 | 2,191 | 2,063 | -5.8 | 5.6 | 363 | 397 | 396 | -0.3 | 9.1 |
| サ ー ビ ス 業 | 1,102 | 1,291 | 1,232 | -4.6 | 11.8 | 396 | 463 | 427 | -7.8 | 7.8 |
| 1 う ち 生 活 関 連 サ ー ビ ス 業 | 1,012 | 1,228 | 1,143 | -6.9 | 12.9 | 391 | 453 | 424 | -6.4 | 8.4 |
| 2 う ち サ ー ビ ス 業 (他 に 分 類 さ れ な い も の) | 1,924 | 1,863 | 2,051 | 10.1 | 6.6 | 401 | 555 | 481 | -13.3 | 20.0 |

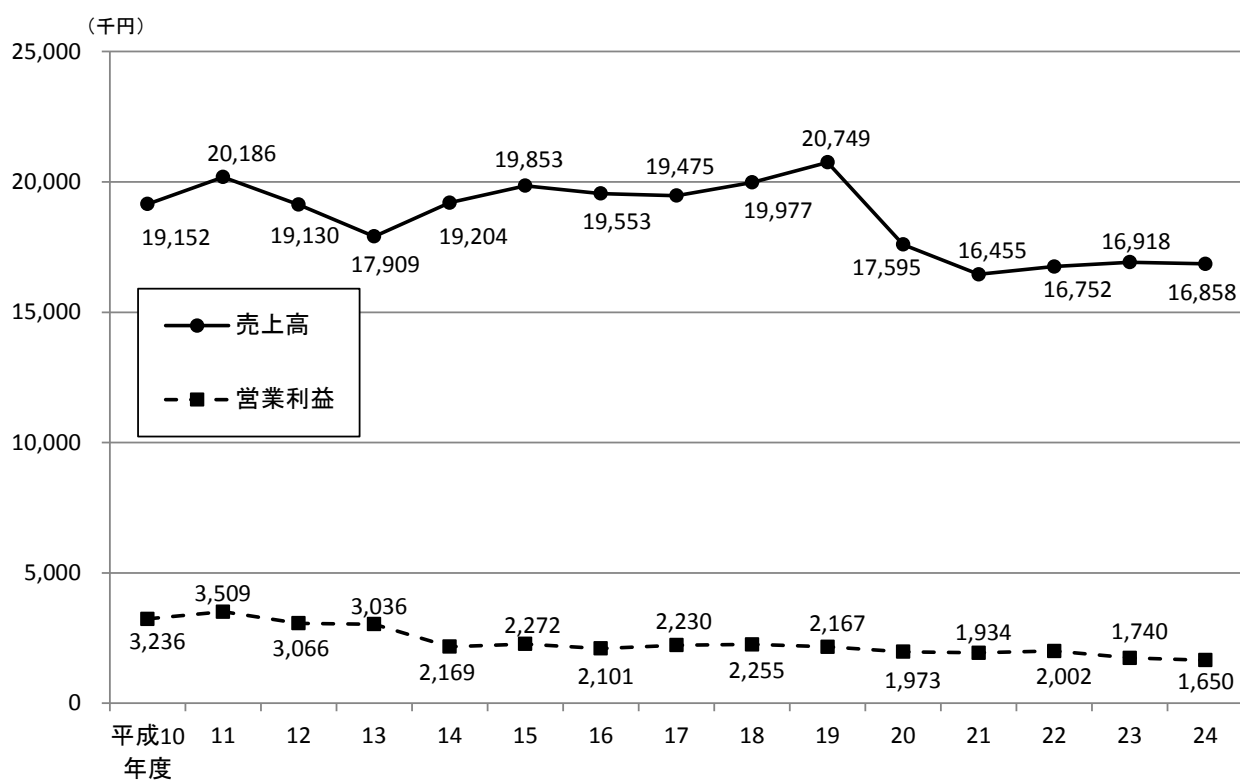
「産業特殊中分類」は、日本標準産業分類（中分類及び小分類）を組み合わせたものである。（10ページ参照）

年度別1事業所当たりの売上高及び営業利益の推移

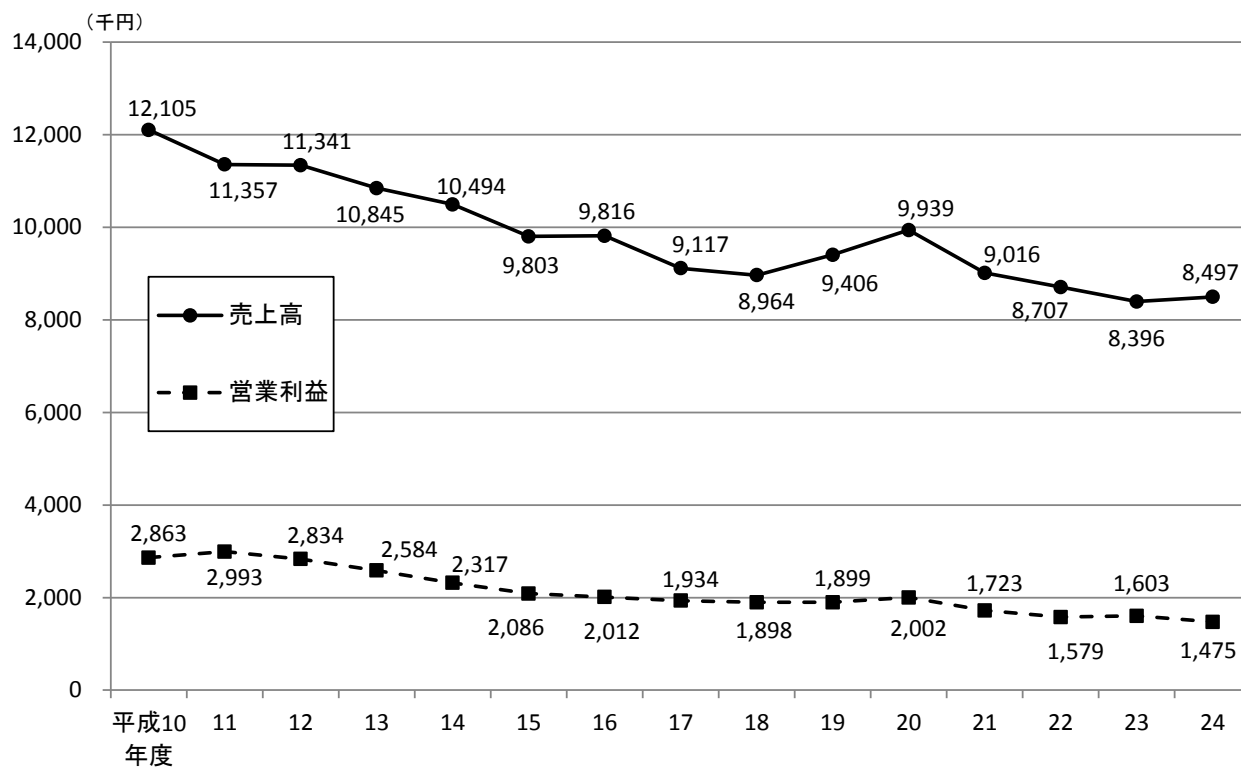
製造業



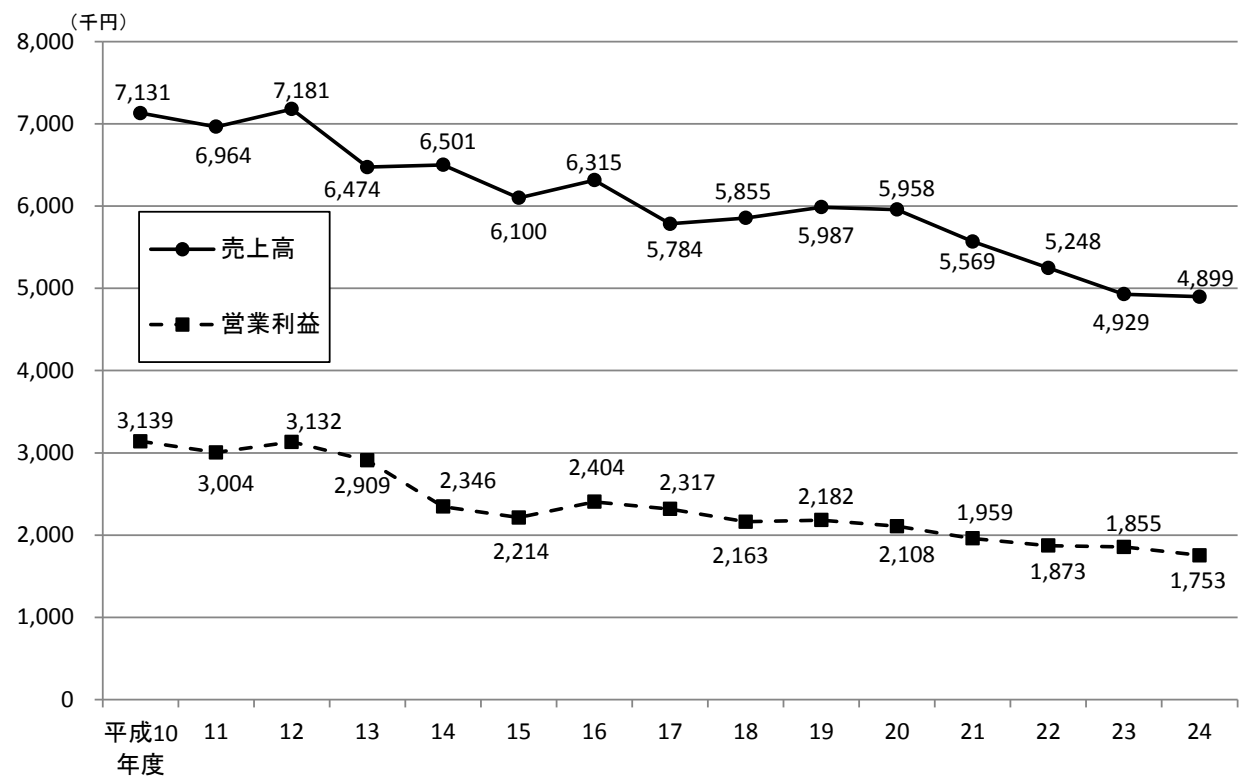
卸売業、小売業



宿泊業、飲食サービス業



サービス業



産業特殊中分類一覧

製造業

| 産業特殊中分類 | | 日本標準産業分類(中分類) | |
|---------|----------------------|---------------|--------------------|
| 番号 | 項目 | 番号 | 項目 |
| 1 | 食料品・飲料・たばこ・飼料製造業 | 09 | 食料品製造業 |
| | | 10 | 飲料・たばこ・飼料製造業 |
| 2 | 繊維工業, 皮革製品製造業 | 11 | 繊維工業 |
| | | 20 | なめし革・同製品・毛皮製造業 |
| 3 | 木材・木製品製造業 | 12 | 木材・木製品製造業(家具を除く) |
| | | 13 | 家具・装備品製造業 |
| 4 | パルプ・紙加工品製造業, 印刷・同関連業 | 14 | パルプ・紙・紙加工品製造業 |
| | | 15 | 印刷・同関連業 |
| 5 | 金属製品製造業 | 24 | 金属製品製造業 |
| 6 | 機械器具製造業 | 25 | はん用機械器具製造業 |
| | | 26 | 生産用機械器具製造業 |
| | | 27 | 業務用機械器具製造業 |
| | | 28 | 電子部品・デバイス・電子回路製造業 |
| | | 29 | 電気機械器具製造業 |
| | | 30 | 情報通信機械器具製造業 |
| | | 31 | 輸送用機械器具製造業 |
| 7 | 化学工業, その他の製造業 | 16 | 化学工業 |
| | | 17 | 石油製品・石炭製品製造業 |
| | | 18 | プラスチック製品製造業(別掲を除く) |
| | | 19 | ゴム製品製造業 |
| | | 21 | 窯業・土石製品製造業 |
| | | 22 | 鉄鋼業 |
| | | 23 | 非鉄金属製造業 |
| | | 32 | その他の製造業 |

卸売業, 小売業

| 産業特殊中分類 | | 日本標準産業分類(中分類) | |
|---------|-------------|---------------|-------------------|
| 番号 | 項目 | 番号 | 項目 |
| 1 | 卸売業 | 50 | 各種商品卸売業 |
| | | 51 | 繊維・衣服等卸売業 |
| | | 52 | 飲食料品卸売業 |
| | | 53 | 建築材料, 鉱物・金属材料等卸売業 |
| | | 54 | 機械器具卸売業 |
| | | 55 | その他の卸売業 |
| 2 | 飲食料品小売業 | 58 | 飲食料品小売業 |
| 3 | 衣料品・その他の小売業 | 56 | 各種商品小売業 |
| | | 57 | 織物・衣服・身の回り品小売業 |
| | | 59 | 機械器具小売業 |
| | | 60 | その他の小売業 |
| | | 61 | 無店舗小売業 |

宿泊業, 飲食サービス業

| 産業特殊中分類 | | 日本標準産業分類(中分類) | |
|---------|---------|---------------|----------------|
| 番号 | 項目 | 番号 | 項目 |
| 1 | 宿泊業 | 75 | 宿泊業 |
| 2 | 飲食サービス業 | 76 | 飲食店 |
| | | 77 | 持ち帰り・配達飲食サービス業 |

サービス業

| 産業特殊中分類 | | 日本標準産業分類(中分類及び小分類) | |
|---------|---------------------|--------------------|---------------|
| 番号 | 項目 | 番号 | 項目 |
| 1 | うち生活関連サービス業 | 78 | 洗濯・理容・美容・浴場業 |
| | | 79 | その他の生活関連サービス業 |
| 2 | うちサービス業(他に分類されないもの) | 89 | 自動車整備業 |
| | | 90 | 機械等修理業(別掲を除く) |
| | | 91 | 職業紹介・労働者派遣業 |
| | | 92 | その他の事業サービス業 |
| (非表示) | | 70 | 物品賃貸業 |
| | | 73 | 広告業 |
| | | 744 | 商品・非破壊検査業 |
| | | 745 | 計量証明業 |

(注) 上に示す「日本標準産業分類」は,平成19年11月改定のものである。