

## 家計調査(6月)

消費支出：前年同月比 **実質 ▲1.4%**（2か月連続の減少）

		(前年比、%)			(前年同月比、%)			
		2021年	2022年	2023年	2024年			
					3月	4月	5月	6月
【二人以上の世帯】	実質	+0.7	+1.2	▲2.6	▲1.2	+0.5	▲1.8	▲1.4
消費支出								

### (1)消費支出とその内訳

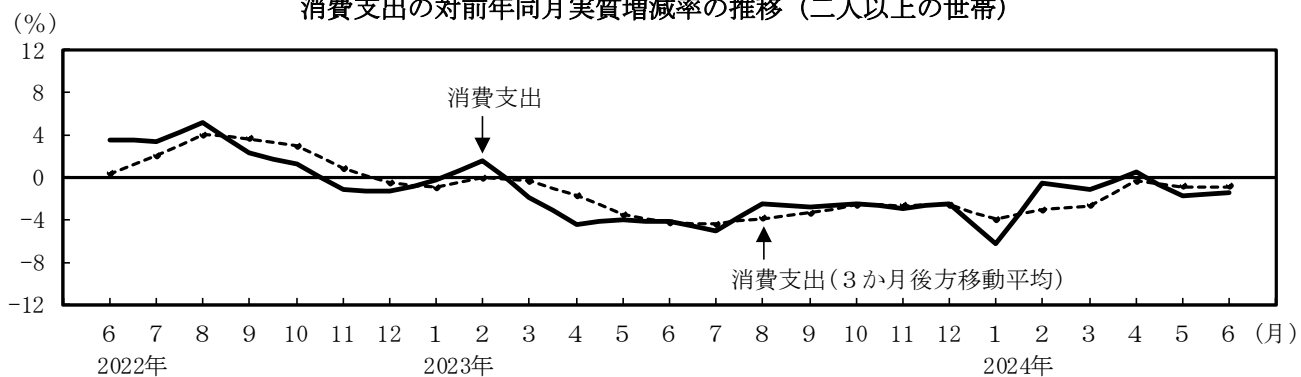
○ 1年前に比べると、実質 1.4%の減少

- ・設備修繕・維持(▲39.5%[寄与度▲2.08])などの「住居」(▲23.6%[▲1.91])
- ・電気代(▲9.1%[▲0.30])、ガス代(▲5.8%[▲0.10])などの「光熱・水道」(▲7.3%[▲0.52])
- ・通信(▲8.3%[▲0.35])、自動車等関係費(▲1.9%[▲0.18])などの「交通・通信」(▲3.4%[▲0.51])
- ・家庭用耐久財(+62.8%[+0.77])などの「家具・家事用品」(+23.7%[+0.99])
- ・外食(+10.7%[+0.50])などの「食料」(+1.5%[+0.46])

### (2)その他

○ 季節調整値でみると、消費支出は前月に比べ実質0.1%の増加

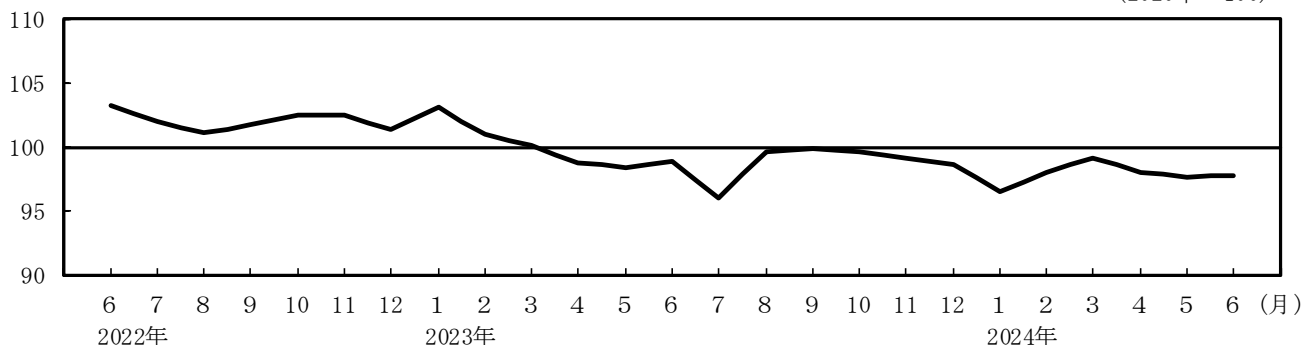
消費支出の対前年同月実質増減率の推移（二人以上の世帯）



注) 3か月後方移動平均は、すう勢的な動向を見るための、当月を含む直近3か月間の平均

消費支出（季節調整済実質指数）の推移（二人以上の世帯）

(2020年=100)

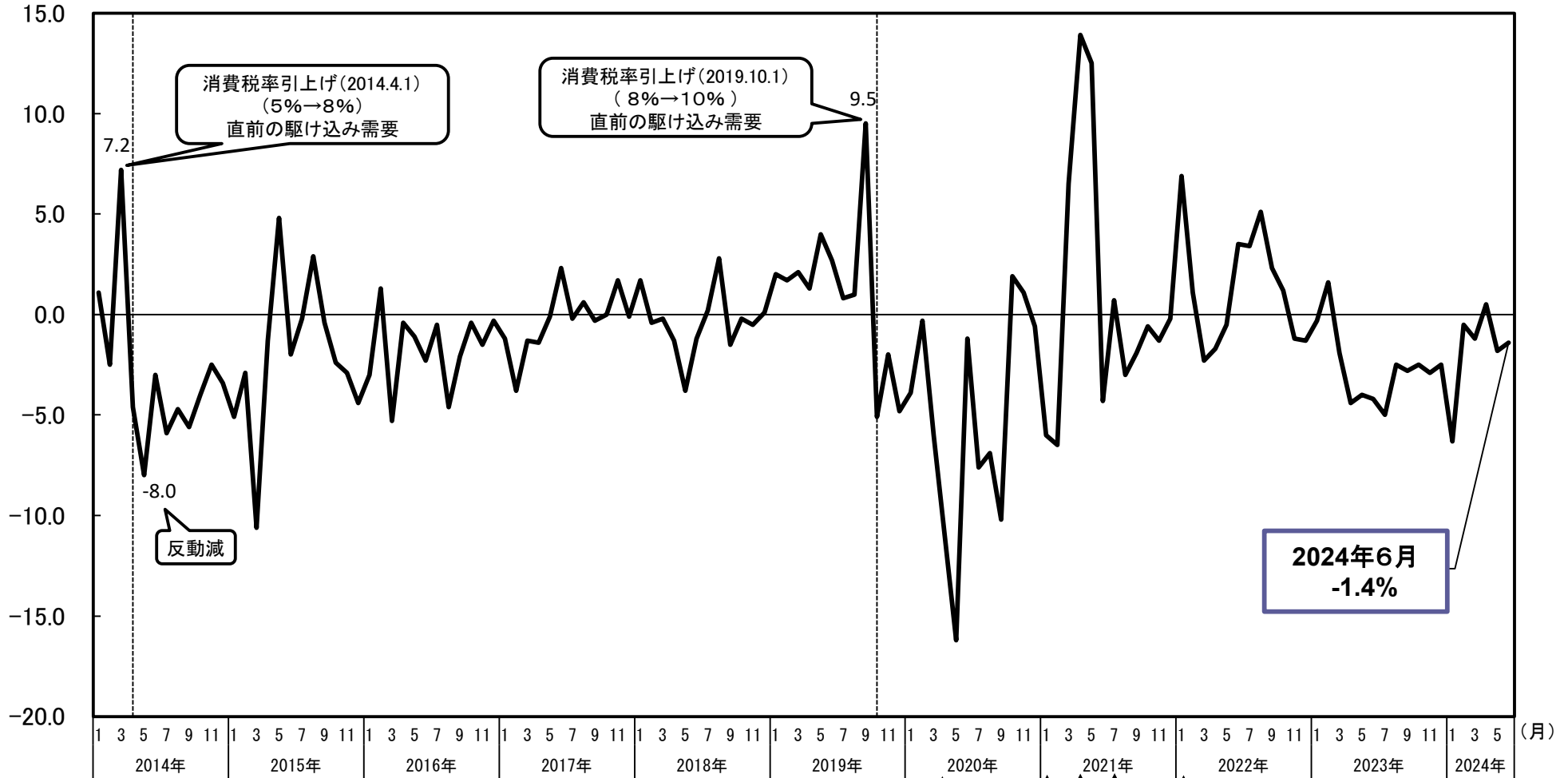


注) 季節によって変動する支出額について、月ごとの季節性や日数などの影響を調整した推計値

# 家計調査結果の最近の動向

## 家計の消費支出

(%) 対前年同月実質増減率(二人以上の世帯)



(2018年及び2019年は変動調整値)

緊急事態宣言、まん延防止等重点措置  
(2020年4月、2021年1月、4月、7月、2022年1月)