

最近の家計消費の特徴的な動き

家計調査 家計収支編・二人以上の世帯 平成26年(2014年)7～9月期平均結果から

- 1 夏場の天候不順の影響により消費支出の減少に寄与したとみられる主な品目等

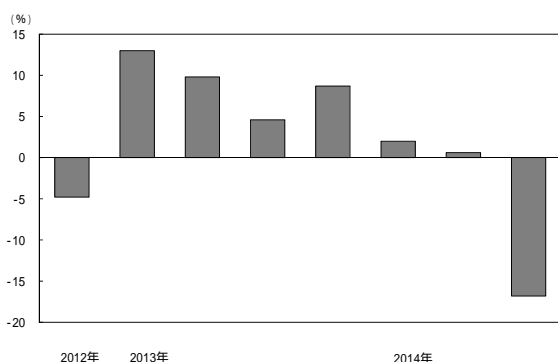
<食品関係>

2014年の7～9月期は、前年と比べて全国的に気温が低かった影響を受け、食品関係の一部の品目で支出金額の減少がみられた。

アイスクリーム・シャーベット

2014年7～9月期のアイスクリーム・シャーベットの支出金額は、前年同期に比べ実質16.8%の減少となり、2012年10～12月期以来7期ぶりの実質減少となった(図1)。

図1 アイスクリーム・シャーベットの四半期別支出金額の対前年同期実質増減率の推移

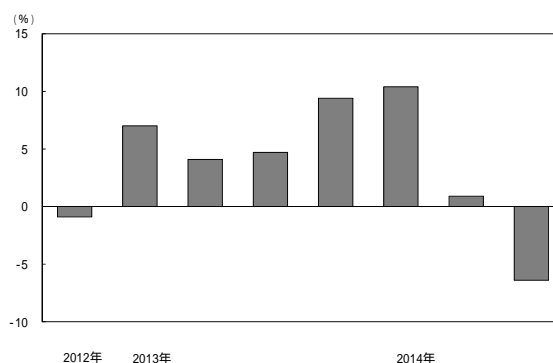


注) は1～3月期、 は4～6月期、 は7～9月期、 は10～12月期を表す。以下同じ。

茶飲料

2014年7～9月期の茶飲料の支出金額は、前年同期に比べ実質6.4%の減少となり、2012年10～12月期以来7期ぶりの実質減少となった(図2)。

図2 茶飲料の四半期別支出金額の対前年同期実質増減率の推移



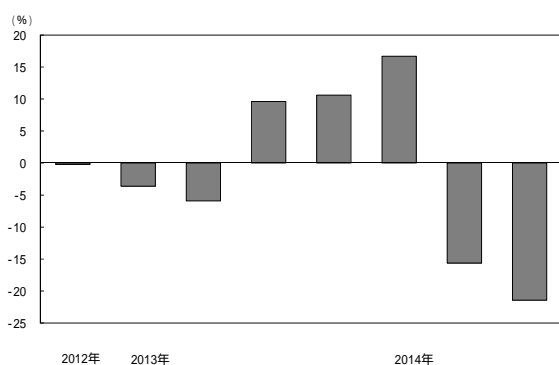
<レジャー関係>

2014年の7～9月期は、台風の接近・上陸が相次いだことや豪雨などの天候不順の影響を受け、交通費、教養娯楽サービスのほか、外食といったレジャー関係の品目で支出金額の減少がみられた。

有料道路料

2014年7～9月期の有料道路料の支出金額は、天候不順の影響に加え、2014年4月より各種料金割引サービスが廃止・縮小されたこともあって、前年同期に比べ実質21.4%の減少となり、4～6月期以降2期連続の実質減少となった(図3)。

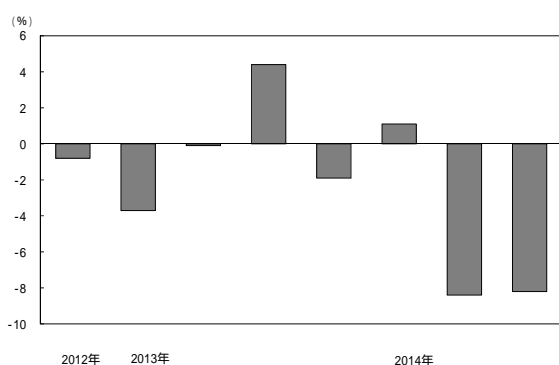
図3 有料道路料の四半期別支出金額の対前年同期実質増減率の推移



ガソリン

2014年7～9月期のガソリンの支出金額は、前年同期に比べ実質8.2%の減少となり、4～6月期以降2期連続の実質減少となった(図4)。

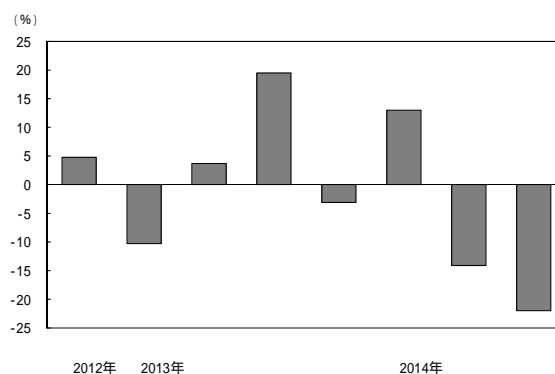
図4 ガソリンの四半期別支出金額の対前年同期実質増減率の推移



国内パック旅行費

2014年7～9月期の国内パック旅行費の支出金額は、前年同期に比べ実質22.0%の減少となり、4～6月期以降2期連続の実質減少となった(図5)。

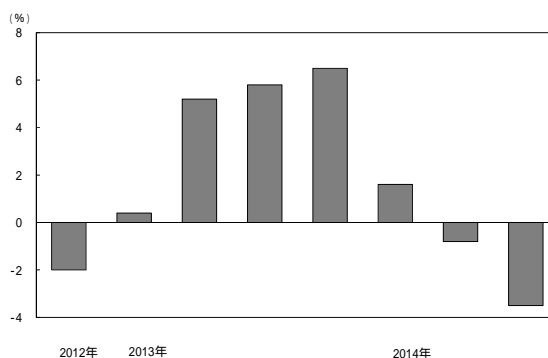
図5 国内パック旅行費の四半期別支出金額の対前年同期実質増減率の推移



外食

2014年7～9月期の外食の支出金額は、天候不順の影響に加え、7月下旬に発覚した中国産の食肉問題の影響もあって、前年同期に比べ実質3.5%の減少となり、4～6月期以降2期連続の実質減少となった(図6)。

図6 外食の四半期別支出金額の対前年同期実質増減率の推移

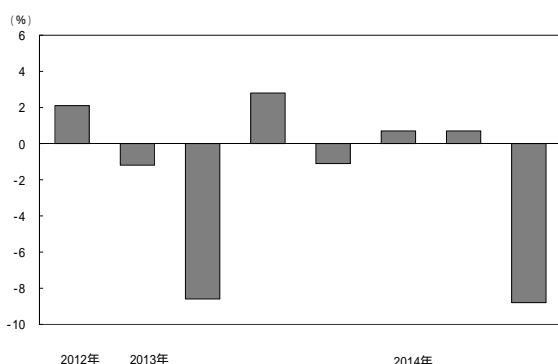


<その他>

電気代

2014年7～9月期は、前年に比べて全国的に気温が低く、エアコンなどの冷房需要が抑えられたこともあって、電気代の支出金額は、前年同期に比べ実質8.8%の減少となり、2013年10～12月期以来3期ぶりの実質減少となった(図7)。

図7 電気代の四半期別支出金額の対前年同期実質増減率の推移

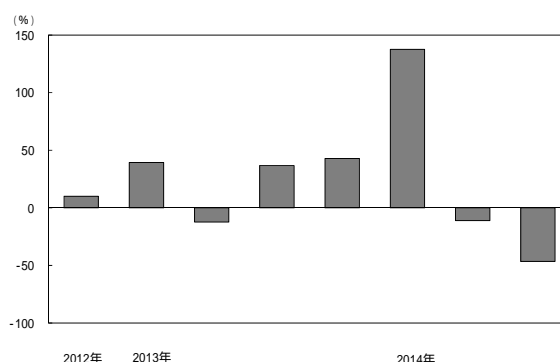


注) 家計調査では、電気代等の支払金額については、請求やメーターの検針があった日ではなく、調査世帯が実際に支払った日(口座振替の場合は口座振替日)に家計簿に記入される。したがって、利用月と支払月に違いがあるため、結果をみる際は注意が必要である。

エアコンディショナ

2014年7～9月期のエアコンディショナの支出金額は、前年の夏が猛暑で大きく増加したことや、消費税率引上げ前の駆け込み需要の反動減が続いたこともあって、前年同期に比べ実質46.5%の減少となり、4～6月期以降2期連続の実質減少となった(図8)。

図8 エアコンディショナの四半期別支出金額の対前年同期実質増減率の推移



2 消費税率引上げによる駆け込み需要の反動減から回復しつつある主な品目等

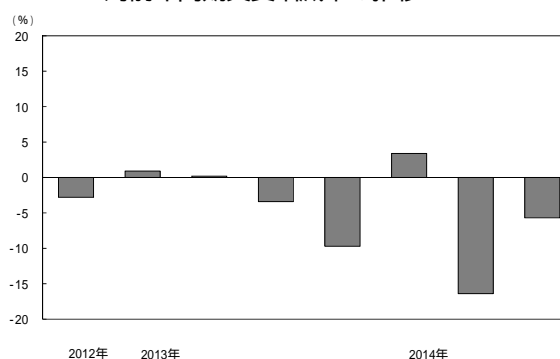
2014年4～6月期には、4月の消費税率引上げによる駆け込み需要の反動により、幅広い品目において支出金額の減少がみられた。その後、7～9月期では非耐久財(消耗品)を中心に減少幅が縮小するなど、駆け込み需要の反動減から回復する傾向がみられた品目がある。主な品目は以下の通りである。

<食品関係>

米

2014年7～9月期の米の支出金額は、前年同期に比べ実質5.7%の減少と、4～6月期以降2期連続の実質減少となったが、減少幅は前期(同16.4%減少)に比べ縮小した(図9)。

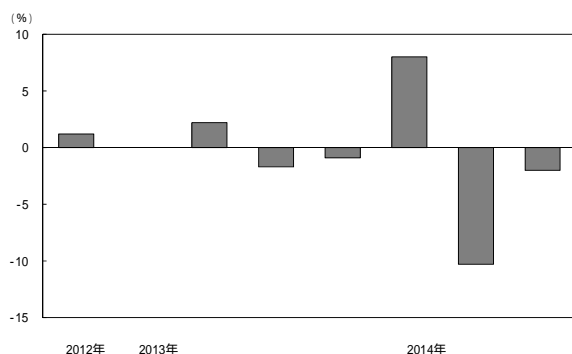
図9 米の四半期別支出金額の対前年同期実質増減率の推移



調味料

2014年7～9月期のしょう油などの調味料の支出金額は、前年同期に比べ実質2.0%の減少と、4～6月期以降2期連続の実質減少となったが、減少幅は前期(同10.3%減少)に比べ縮小した(図10)。

図10 調味料の四半期別支出金額の対前年同期実質増減率の推移

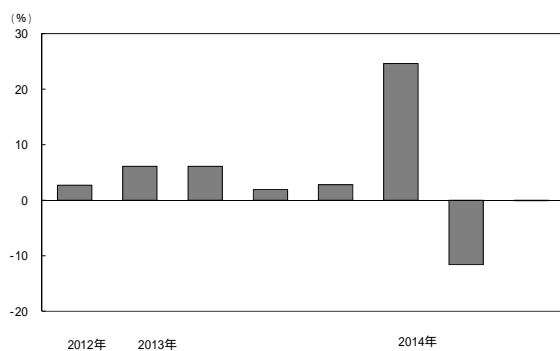


<家事関係>

家事用消耗品

2014年7～9月期のトイレトーパーやポリ袋・ラップなどの家事用消耗品の支出金額は、前年同期に比べ実質0.1%の減少と、4～6月期以降2期連続の実質減少となったが、減少幅は前期(同11.6%減少)に比べ縮小した(図11)。

図11 家事用消耗品の四半期別支出金額の対前年同期実質増減率の推移



[この資料の作成には品目分類を使用している]