

調査世帯の皆様には、日々お忙しい中、長期間に渡り家計消費状況調査にご回答いただき、ありがとうございます。

この調査の結果からは様々なことが分かりますが、その中から幾つかをご紹介します。

その1 2020年3月に多かったゲーム機への支出

家計消費状況調査では、調査品目（財（商品）、サービス）がいつ、どのような世帯で、どれくらい購入されているか、といったことを集計し、公表しています。

二人以上の世帯について、2018年度及び2019年度のゲーム機の1世帯当たり1か月間の支出金額の推移をみると、1年間で12月が最も多くなっています。また、2020年3月には、新型コロナウイルス感染症の流行による外出自粛の影響で、自宅で過ごす時間が増えたことや、人気ゲームの新シリーズが発売されたことなどから、支出金額は231円、2019年3月の約2.6倍と大きく増加しています。（図1）

次に、世帯主の年齢階級別の1世帯当たり1か月間の支出金額をみると、2020年3月の支出金額はすべての年齢階級で増加しています。また、最も多い40～49歳も含め、70歳以上の世帯を除いたすべての年齢階級で、2倍以上増加しています。（図2）

図1 ゲーム機の1世帯当たり1か月間の支出金額
（二人以上の世帯 2018年4月～2019年3月及び
2019年4月～2020年3月）

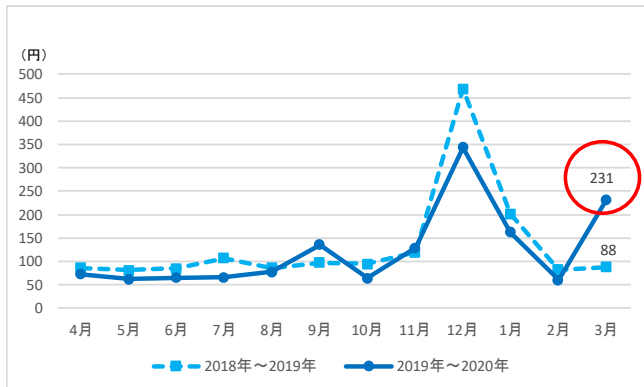
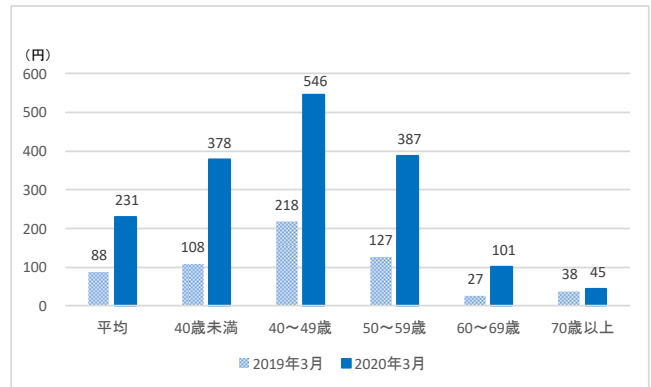


図2 世帯主の年齢階級別ゲーム機の1世帯当たり
1か月間の支出金額
（二人以上の世帯 2019年3月及び2020年3月）



総務省統計局からのお知らせ ◆令和2年国勢調査 ～回答はかんたん便利なインターネットで～

2020年10月1日現在で、日本に住む全ての人と世帯を対象に国勢調査を実施します。回答は、スマホやパソコンからかんたんにできるインターネット回答が便利でおすすめです。令和最初の国勢調査にご理解とご回答をよろしくお願いいたします。

国勢調査の主な役割

- ★衆議院小選挙区の改定、地方交付税の交付額の算定など、多くの法令で「法定人口」として利用
- ★各府省、都道府県、市町村における少子高齢化関連、防災、地域活性化などの各種施策に必要な基礎的な統計情報を提供 など



家計消費状況調査については、総務省統計局のホームページでも紹介しています。

<https://www.stat.go.jp/data/joukyou/index.html>

家計消費状況調査

検索



その2 2020年3月のネットショッピング

皆様にご回答いただいた「インターネットを利用して購入した商品・サービスの支出額」からは、ネットショッピングでどのような財（商品）・サービスをいくら購入しているかが分かります。

二人以上の世帯について、2020年3月のインターネットを利用した支出の内訳をみると、上位は「食料」（17.6%）、「家電・家具」（13.2%）となる一方で、「旅行関係費」（8.8%）が大きく割合を落としており、2019年平均の内訳とは大きく異なります。（図3）

より細かくみると、旅行関係費やチケットが大幅減少となる一方で、他の品目が幅広く増加しており、新型コロナウイルス感染症の流行による外出自粛の影響が現れていることが分かります。（図4）

図3 ネットショッピングの支出額に占める主な項目の支出割合
（二人以上の世帯 2020年3月及び2019年平均）

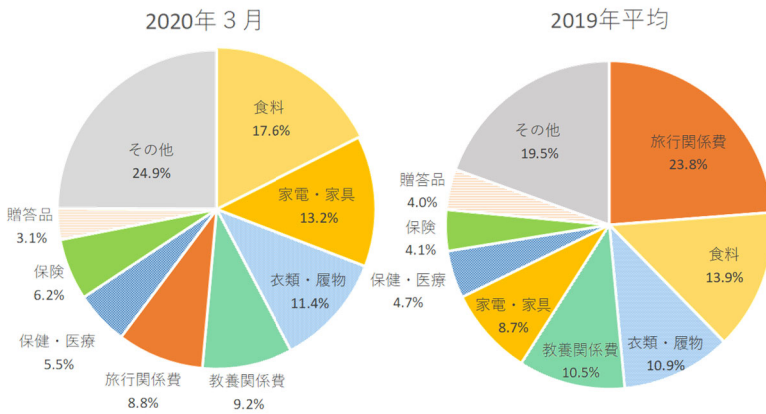
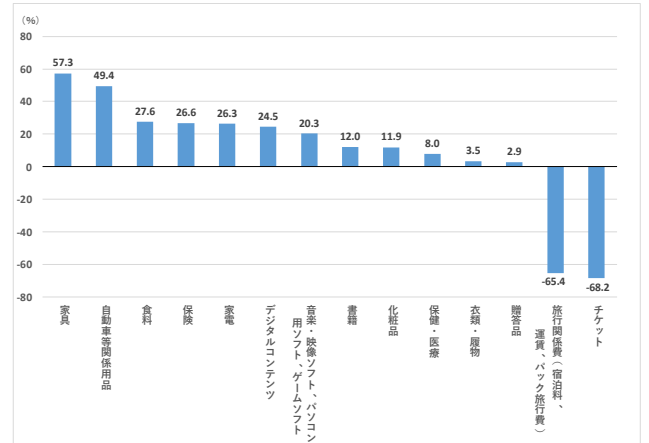


図4 インターネットを利用した支出の名目増減率
（二人以上の世帯 2020年3月）



調査票に記入する際に、次の点についてもう一度確認をお願いします



◆特定の商品・サービスの購入金額（2ページ目）

- 購入の有無
当てはまる方を「○」
で囲んでください。
- スマートフォン・携帯電話・PHSの本体価格
購入した時に総額を記入してください。
月々分割して支払っている金額は除きます。

■2. 特定の商品・サービスの購入金額

(1) あなたの世帯では、今月1か月間（1日～末日）に、01から50までの商品・サービスを
購入しましたか。

1 した 2 しなかった

「2 しなかった」と答えた方は4ページ
「■3. インターネットを利用した商品・サービスの購入金額」へ進んでください

(2) 01から50までの商品・サービスを購入した際の、今月1か月間の「購入金額」（世帯全体の合計。
消費税込み）と「支払い方法、購入日など」を記入してください。

02	(ケーブルテレビなどとセット契約している場合も含む)	無	
03	スマートフォン・携帯電話・PHSの本体価格	63,360	本体価格

◆インターネットを利用した商品・サービスの購入金額（4ページ目）

- 購入の有無
当てはまる方を「○」
で囲んでください。
- 保険
掛け捨て型の合計を記入してください。
貯蓄型は除きます。

■3. インターネットを利用した商品・サービスの購入金額

(1) あなたの世帯では、今月1か月間（1日～末日）に、インターネットを利用して何か商品・サービスを
購入しましたか。（スマートフォン・携帯電話・タブレット型端末などからの利用も含みます）

1 した 2 しなかった

「2 しなかった」と答えた方は、記入は終わりです

(2) インターネットを利用して商品・サービスを購入した際の、今月1か月間の購入金額（消費税込み）
の総額を記入してください。（ポイント利用での支払い分は含めず、現金やクレジットでの購入分を
記入してください）

68	保険（生命保険、医療保険、自動車保険、火災保険など）	30,000
----	----------------------------	--------

「政府統計の総合窓口（e-Stat）」でも、統計データ等の各種統計情報がご覧いただけます。

<https://www.e-stat.go.jp/>

e-stat

検索

