

調査世帯の皆様には、日々お忙しい中、長期間に渡り家計消費状況調査にご回答いただき、ありがとうございます。

この調査の結果からは様々なことが分かりますが、その中から幾つかをご紹介します。

その1 5月に多いスポーツ施設使用料

家計消費状況調査では、調査品目（財（商品）、サービス）がいつ、どのような世帯で、どれくらい購入されているか、といったことを集計し、公表しています。

二人以上の世帯について、スポーツ施設使用料の1世帯当たり1か月間の支出金額をみると、5月が1,107円と最も多くなっています。比較的気候が安定しており、GWなど休日が多いことから、ゴルフなどのスポーツを楽しむやすい時期であることなどが理由であると考えられます。（図1）

また、支出金額を世帯主の年齢階級別にみると、60～69歳が最も多く、70歳未満は年齢階級が高いほど支出金額が多くなっています。（図2）

図1 スポーツ施設使用料の1世帯当たり1か月間の支出金額（二人以上の世帯 2017～2019年平均）

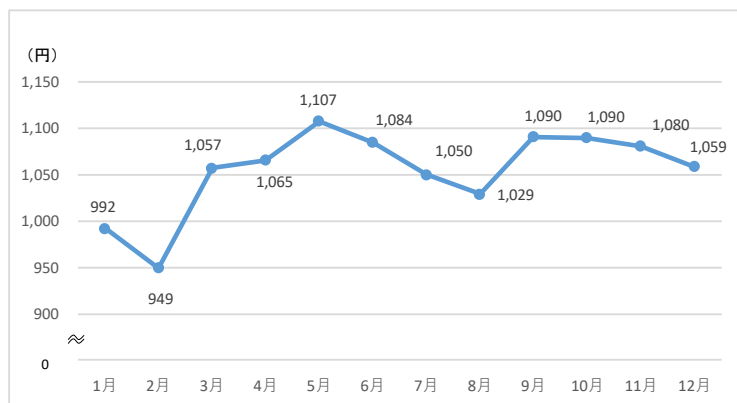
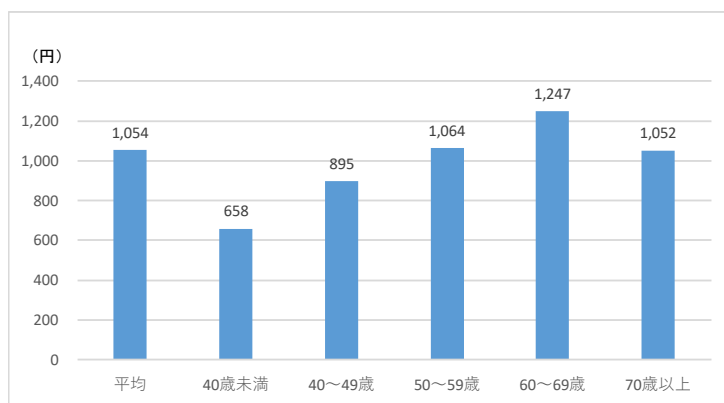


図2 年齢階級別スポーツ施設使用料の1世帯当たり1か月間の支出金額（二人以上の世帯 2017～2019年平均）



総務省統計局からのお知らせ

○国勢調査100年のあゆみ

総務省統計局では、令和2年（2020年）10月1日に「令和2年国勢調査」を実施します。国勢調査は、大正9年（1920年）の第1回調査以来、国の最も基本的で重要な統計調査として実施しており、令和2年に100年の節目を迎えることとなります。この間、国勢調査は国民の皆さまのご理解とご支援のもと、日本の国と地域の人口とその構造、世帯の実態を明らかにし、様々な統計データを社会に提供してきました。

国勢調査100年のあゆみの詳細は、以下のサイトをご覧ください。

<https://www.stat.go.jp/data/kokusei/2020/ayumi/>



今年実施する令和最初の国勢調査が、実り多い有意義な調査となりますよう、皆さまのご理解とご支援をお願い申し上げます。



その2 普及するネットショッピング

皆様にご回答いただいた「インターネットを利用して購入した商品・サービスの支出額」からは、ネットショッピングでどのような財（商品）・サービスをいくら購入しているかが分かります。

二人以上の世帯について、ネットショッピング利用世帯の割合の推移をみると、2009年は18.1%でしたが、2019年には42.8%となり、10年前に比べて約2.4倍になっています。（図3）

また、ネットショッピングの内訳をみると、「旅行関係費」の支出が23.8%と最も高く、次いで「食料」が13.9%、「衣類・履物」が10.9%などとなっています。（図4）

図3 ネットショッピングの利用世帯の割合の推移
（二人以上の世帯 2009～2019年）

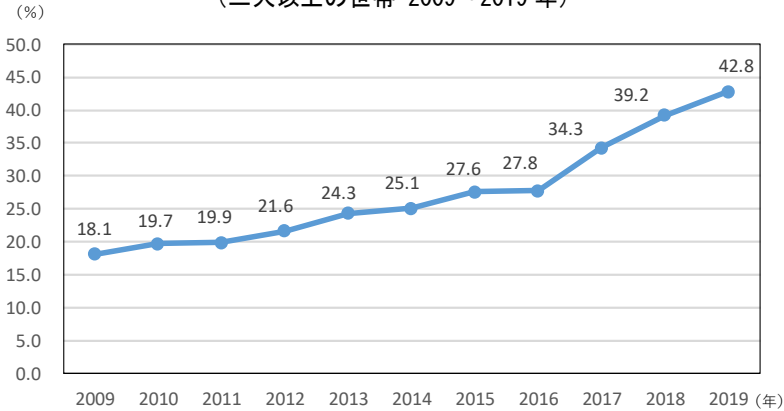
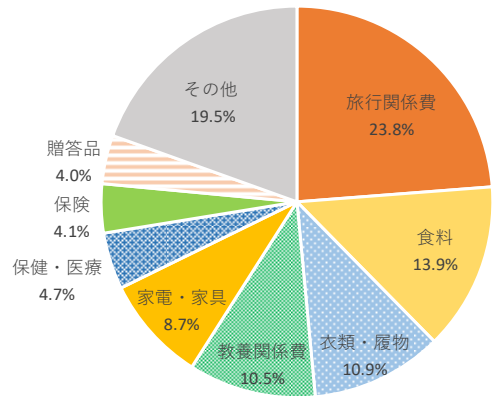


図4 ネットショッピングの支出額に占める主な項目の支出割合
（二人以上の世帯 2019年）



調査票に記入する際に、次の点についてもう一度確認をお願いします

調査票Bの2・3ページ目の特定の商品・サービス（50品目）を、インターネットを利用して購入した場合は、その額を4ページ目の該当する項目にも記入してください。



調査票 B 2・3ページ目

■2. 特定の商品・サービスの購入金額

(2)01から50までの商品・サービスを購入した際の、今月1か月間の「購入金額」（世帯全体の合計。消費税込み）と「支払い方法、購入日など」を記入してください。

A		D	
04	航空運輸	03	スマートフォン
05	宿泊料	27	楽器 ※電子楽器のみ
06	バック旅行	28	冷蔵庫
07		国内	29
	外国	30	洗濯機
B		31	エアコン
13	背広服	32	パソコン
14	婦人用スーツ・ワンピース	33	テレビ
15	和服	34	ビデオデッキ
C		35	ゲーム機
20	たんす	36	カメラ
21	ベッド	37	ビデオカメラ
22	布団		
23	机・いす		
24	食器戸棚		
25	食卓セット		
26	応接セット		
E			
41	自動車	新車 ※購入月に全額を記入	
42		中古車 ※購入月に全額を記入	
45	自動車以外の原動機付輸送機器(オートバイなど)		
F			
43	自動車保険料	自賠責 ※車検・購入時に要記載	
44		任意	

など

左記の商品・サービスをインターネットを利用して購入した場合は、4ページ目の該当項目にも購入金額を記入してください

調査票 B 4ページ目

■3. インターネットを利用した商品・サービスの購入金額

(2)インターネットを利用して商品・サービスを購入した際の、今月1か月間の購入金額(消費税込み)の総額を記入してください。

A	
69	宿泊料、運賃、インターネット上での決算
70	バック旅行費 上記以外の決算
B	
57	衣類、履物 紳士用衣類
58	婦人用衣類
C	
56	家具
D	
55	家電
E	
63	自動車等関係用品 (自動車、オートバイ、自転車などの本体や部品を含む)
F	
68	保険
72	
上記に当てはまらない商品・サービス (アクセサリ、家事雑貨など)	

※なお、2～3ページ目のA～F以外にも、インターネットを利用して購入した場合は、4ページ目の該当項目に購入金額を記入してください。

「政府統計の総合窓口（e-Stat）」でも、統計データ等の各種統計情報がご覧いただけます。

<https://www.e-stat.go.jp/>

e-stat

検索

