

サービス産業動向調査（拡大調査）速報結果について

〇はじめに

日頃より、毎月実施しておりますサービス産業動向調査にご回答いただきありがとうございます。この調査では、サービス産業の動向を把握する毎月の調査の他、より詳細な状況を把握する「拡大調査」を年に1回実施しております^{※1}。

ここでは本年7月に公表した平成30年調査の速報結果から見たサービス産業の年間売上高についてご紹介します。

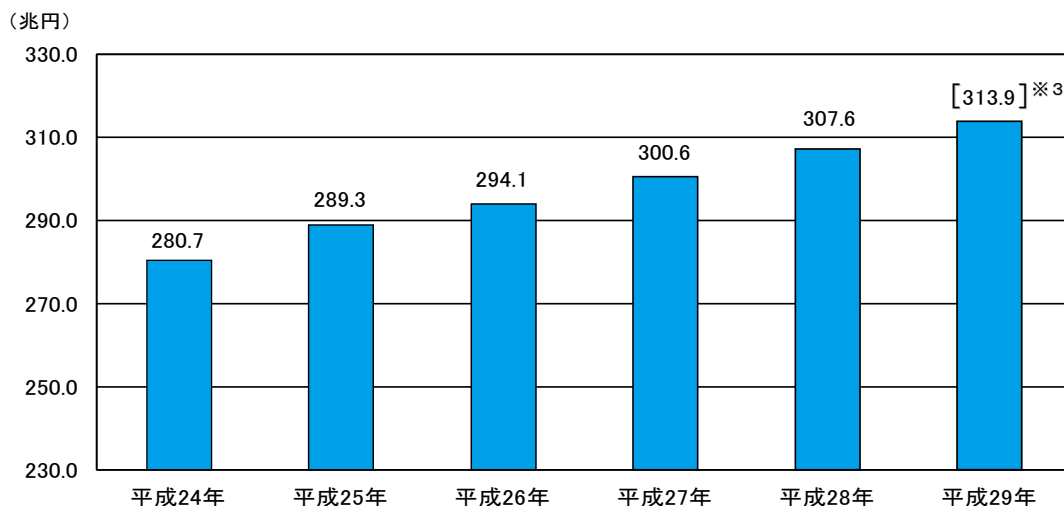
※1 「拡大調査」は今回ご紹介する平成30年調査で終了となりました。

〇サービス産業の年間売上高は毎年増加

平成29年の年間売上高^{※2}は313.9兆円と、前年比2.0%の増加となりました。拡大調査を開始した平成25年調査以降、毎年増加しています。

※2 「拡大調査」では、前年1年間の売上高を調査しています。

図 サービス産業の年間売上高の推移



※3 []内の数値は、速報結果

〇今後の公表予定

「拡大調査」の確報結果は令和元年度末に公表予定です。

◆結果の詳細は、以下の統計局ホームページをご覧ください。

<https://www.stat.go.jp/data/mssi/kekka.html#kakudai>

令和元年6月分結果（速報）

1. サービス産業の売上高（注1）

▶月間売上高は、32.0兆円。前年同月比1.1%の増加。

- ・増加：「不動産業、物品賃貸業」、「情報通信業」など5産業
- ・減少：「宿泊業、飲食サービス業」、「教育、学習支援業」など3産業

図1 月間売上高一産業大分類別（令和元年6月）

産業大分類 項目	サービス産業計	情報通信業	運輸業、 郵便業	不動産業、 物品賃貸業	学術研究、 専門・技術 サービス業	宿泊業、飲食 サービス業	生活関連 サービス業、 娯楽業(注2)	教育、 学習支援業	医療、福祉	サービス業 (他に分類され ないもの) (注3)
月間売上高（百万円）	31,952,204	5,081,532	5,516,414	4,180,171	2,790,886	2,273,776	3,782,368	299,077	4,654,253	3,373,726
対前年同月比（%）	1.1	1.9	1.7	4.8	1.0	-1.9	0.0	-0.6	-0.2	0.3

売上高の対前年同月比

☀️ … 5%以上 ☀️ … 3%以上5%未満 ☁️ … 0%以上3%未満 ☁️ … -3%以上0%未満 ☔️ … -5%以上-3%未満 ☔️ … -5%未満

2. サービス産業の事業従事者数（注4）

▶事業従事者数は、3024万人。前年同月比0.4%の増加。

- ・増加：「教育、学習支援業」、「情報通信業」など6産業
- ・減少：「宿泊業、飲食サービス業」、「運輸業、郵便業」など3産業

図2 事業従事者数一産業大分類別（令和元年6月）

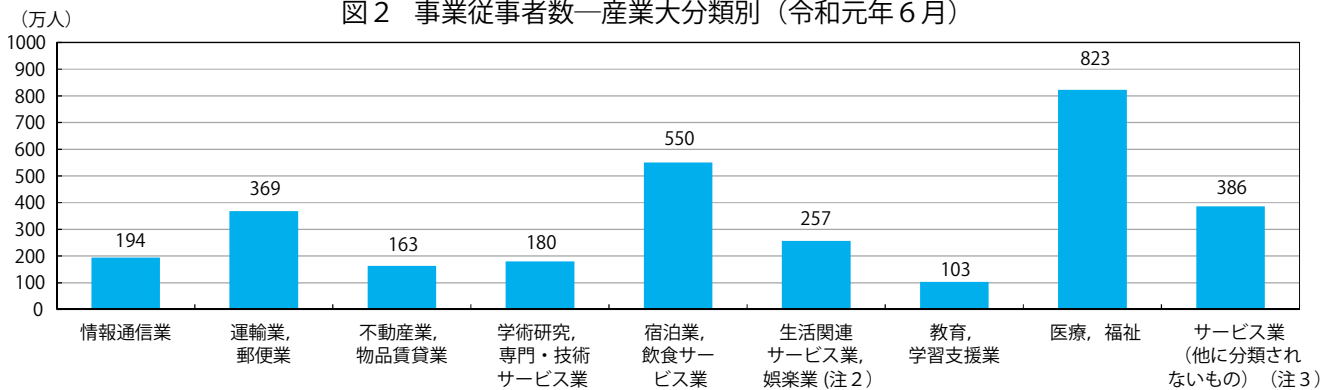
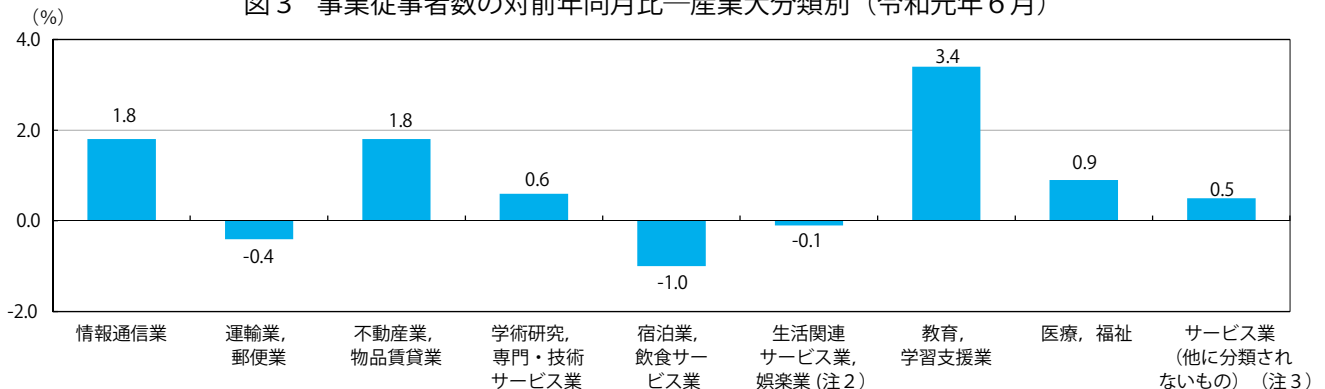


図3 事業従事者数の対前年同月比一産業大分類別（令和元年6月）



(注1) 事業活動別の集計であり、「産業」は事業活動ごとに分類

(注2) 「生活関連サービス業、娯楽業」とは、洗濯・理容・美容・浴場業、旅行業、冠婚葬祭業、娯楽業（映画館、ゴルフ場、テーマパーク、パチンコホール等）などをいいます。

(注3) 「サービス業（他に分類されないもの）」とは、廃棄物処理業、自動車整備業、労働者派遣業などをいいます。

(注4) 事業所・企業等を単位とした集計であり、「産業」は主要な事業活動により分類

オンライン回答時の注意点について

サービス産業動向調査では2019年6月調査分から、オンライン回答の形式が従来のPDF形式から、HTML及びExcel形式に変更となりました。問い合わせが多い点についてご紹介します。

Q1. HTMLとExcelの両方で回答しなければならないのですか。

A1. 実施年月をご確認の上、当月分の内容をどちらか一方の形式でご回答ください。

2019年6月調査分以降は、毎月2形式の調査票が表示追加されます。実施年月をよくご確認いただいた上でHTML及びExcel形式のうち、どちらか1つのみご回答ください。誤って別の調査月の調査票でご回答いただいた場合は、本誌4ページに記載の「サービス産業動向調査実施事務局」までご連絡ください。

選択	実施時期	電子調査票	ファイル形式	提出期限	記入例	状況	回答日時
<input type="checkbox"/>	平成31年1月分	サービス産業動向調査 1か月目用調査票 (企業等用・平成31年~)	PDF形式	2019-02-20		回答済	2019-02-18 15:43
<input type="checkbox"/>	平成31年2月分	サービス産業動向調査 月次調査票 (企業等用・平成31年~)	PDF形式	2019-03-20		回答済	2019-03-15 10:14
<input type="checkbox"/>	平成31年3月分	サービス産業動向調査 月次調査票 (企業等用・平成31年~)	PDF形式	2019-04-20		回答済	2019-04-19 17:15
<input type="checkbox"/>	平成31年4月分	サービス産業動向調査 月次調査票 (企業等用・平成31年~)	PDF形式	2019-05-20		回答済	2019-05-17 17:15
<input type="checkbox"/>	2019年5月分	サービス産業動向調査 月次調査票 (企業等用・平成31年~)	PDF形式	2019-06-20		回答済	2019-06-18 16:50
<input type="checkbox"/>	2019年6月分	月次調査票 (HTML形式)	HTML形式	2019-07-20	↓表示	回答済	2019-07-19 09:54
<input type="checkbox"/>	2019年6月分	月次調査票 (Excel形式)	Excel形式	2019-07-20	↓表示		
<input type="checkbox"/>	2019年7月分	月次調査票 (HTML形式)	HTML形式	2019-08-20	↓表示	回答済	2019-08-19 12:03
<input type="checkbox"/>	2019年7月分	月次調査票 (Excel形式)	Excel形式	2019-08-20	↓表示		
<input type="checkbox"/>	2019年8月分	月次調査票 (HTML形式)	HTML形式	2019-09-20	↓表示	回答済	2019-09-17 14:12
<input type="checkbox"/>	2019年8月分	月次調査票 (Excel形式)	Excel形式	2019-09-20	↓表示		

2019年5月以前は毎月PDFの1形式のみ追加

2019年6月以降は毎月HTML及びExcelの2形式ずつ追加
どちらか一方を選択してご回答ください。

Q2. 電子調査票の形式が切り替わりましたが、PDF調査票はいつまで使用できますか。

A2. PDF調査票は2020年1月以降ご使用いただけなくなります。

2019年5月分までのPDF形式の電子調査票は、2020年1月以降は使用することができなくなります。また、ダウンロードもできなくなりますので、ご回答済みのPDF調査票をお手元に保存されていない場合は、必要に応じて早めにダウンロードしてください。

選択	実施時期	電子調査票	ファイル形式	提出期限	記入例	状況	回答日時
<input type="checkbox"/>	平成31年1月分	サービス産業動向調査 1か月目用調査票 (企業等用・平成31年~)	PDF形式	2019-02-20		回答済	2019-02-18 15:43
<input type="checkbox"/>	平成31年2月分	サービス産業動向調査 月次調査票 (企業等用・平成31年~)	PDF形式	2019-03-20		回答済	2019-03-15 10:14
<input type="checkbox"/>	平成31年3月分	サービス産業動向調査 月次調査票 (企業等用・平成31年~)	PDF形式	2019-04-20		回答済	2019-04-19 17:15
<input type="checkbox"/>	平成31年4月分	サービス産業動向調査 月次調査票 (企業等用・平成31年~)	PDF形式	2019-05-20		回答済	2019-05-17 17:15
<input type="checkbox"/>	2019年5月分	サービス産業動向調査 月次調査票 (企業等用・平成31年~)	PDF形式	2019-06-20		回答済	2019-06-18 16:50
<input type="checkbox"/>	2019年6月分	月次調査票 (HTML形式)	HTML形式	2019-07-20	↓表示	回答済	2019-07-19 09:54
<input type="checkbox"/>	2019年6月分	月次調査票 (Excel形式)	Excel形式	2019-07-20	↓表示		

ご回答済みの調査票は、「状況」欄に「回答済」と表示されます。こちらをクリックし、次の画面で「回答データ確認・更新」をクリックすると、回答済みの調査票が表示され、ダウンロードが可能です。

回答状況	
統計調査名	サービス産業動向調査
実施時期	平成31年1月分
調査票名	サービス産業動向調査 1か月目用調査票 (企業等用・平成31年~)
調査対象者ID	XXXXXXXX
キー項目	XXXXXXXXXXXXXXXX
受付番号	XXXXXXXXXXXXXXXX
調査票の状況	回答済み
回答日時	2019-02-18 15:43

お手元に未提出の調査票がございましたら、今月の調査票とともにご回答いただくようお願いいたします。

オンライン調査による回答のご案内

総務省統計局では電子調査票によるオンライン回答を推奨しています。
 回答の際には、電子調査票によるオンライン回答を是非ご利用ください。
 詳細については、「調査票の記入のしかた」（オンライン使用ガイド）をご参照ください。
 以下の URL からもご覧いただけます。

<https://www.stat.go.jp/data/mssi/forms.html>

結果公表のお知らせ

- 月次調査の結果（今後の公表予定）

公表予定日	速報	確報
2019年9月30日（月）	2019年7月分	2019年4月分
2019年10月31日（木）	2019年8月分	2019年5月分
2019年11月29日（金）	2019年9月分 2019年7～9月期分	2019年6月分 2019年4～6月期分

- 拡大調査の結果（今後の公表予定）

平成30年結果（確報）：2019年（令和元年）度末

- サービス産業動向調査の公表結果については、以下の URL からご覧いただけます。

<https://www.stat.go.jp/data/mssi/index.html>

サービス産業動向調査実施事務局からのお知らせ

サービス産業動向調査の調査票の記入のしかたについてのお問い合わせ、インターネットによる回答についてご不明な点、また、調査票、調査票提出用封筒が見当たらない場合などは、下記のサービス産業動向調査実施事務局にご連絡ください。

【お問い合わせ窓口】 サービス産業動向調査実施事務局

【フリーダイヤル】 0120-250-069

【直通電話】 03-3590-0506

【受付時間】 平日（土・日・国民の祝日・年末年始を除く）9：00～18：00

サービス産業動向調査にご回答いただき、ありがとうございます。