

「サービス産業動向調査」 2021年（令和3年）2月分（速報）

1. サービス産業の売上高[※]

▶ 月間売上高は、29.1兆円。前年同月比10.4%の減少

（1月の前年同月比（-11.1%）に比べ、0.7ポイント上昇）

- ・増加：「情報通信業」
- ・減少：「宿泊業，飲食サービス業」、「生活関連サービス業，娯楽業」など8産業

2. サービス産業の事業従事者数^{※※}

▶ 事業従事者数は、2972万人。前年同月比3.2%の減少

- ・増加：「教育，学習支援業」、「情報通信業」など3産業
- ・減少：「宿泊業，飲食サービス業」、「生活関連サービス業，娯楽業」など6産業

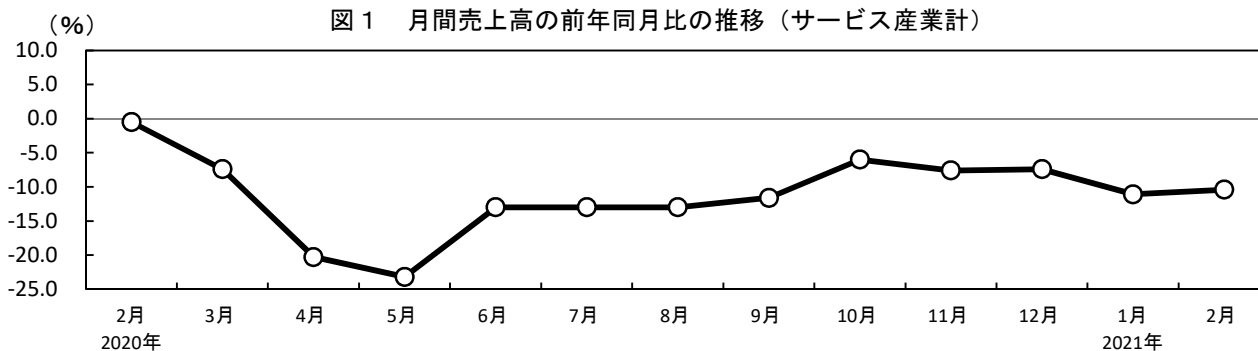
※ 事業活動別の集計であり、「産業」は事業活動ごとに分類

※※ 事業所・企業等を単位とした集計であり、「産業」は主要な事業活動により分類

1 サービス産業の売上高（事業活動別の集計）

(1) 月間売上高の推移

2月の月間売上高は、29.1兆円。前年同月比10.4%の減少



	2020年												2021年	
	2月	3月	4月	5月	6月	7月	8月	9月	10月	11月	12月	1月	2月	
前年同月比(%)	-0.5	-7.4	-20.3	-23.2	-13.0	-13.0	-13.0	-11.6	-6.0	-7.6	-7.4	-11.1	-10.4	
前年同月比の前月差(ポイント)	-0.6	-6.9	-12.9	-2.9	10.2	0.0	0.0	1.4	5.6	-1.6	0.2	-3.7	0.7	

注) 2021年の前年同月比は、母集団情報変更・標本交替により生じた変動を調整した前年同月の値を用いて計算している。以下同じ。

(2) 産業別月間売上高

- ・増加：「情報通信業」（4.8兆円、前年同月比0.4%増）
- ・減少：「宿泊業、飲食サービス業」（1.6兆円、同39.0%減）、「生活関連サービス業、娯楽業」（3.0兆円、同23.8%減）など8産業

表1 月間売上高—産業大分類別（2021年2月）

産業(大分類)	実数(百万円)	前年同月比(%)	寄与度(参考)6)
サービス産業計	29,053,424	-10.4	
情報通信業	4,759,014	0.4	0.06
運輸業、郵便業	4,296,761	-15.7	-2.47
不動産業、物品賃貸業	4,337,440	-2.7	-0.37
学術研究、専門・技術サービス業 1)	2,639,593	-3.7	-0.32
宿泊業、飲食サービス業	1,612,985	-39.0	-3.19
生活関連サービス業、娯楽業 2)	3,022,535	-23.8	-2.91
教育、学習支援業 3)	286,263	-12.2	-0.12
医療、福祉 4)	4,670,632	-3.8	-0.58
サービス業(他に分類されないもの) 5)	3,428,202	-6.9	-0.78

注1)「学術・開発研究機関」及び「純粋持株会社」を除く。

注2)「家事サービス業」を除く。

注3)「学校教育」を除く。

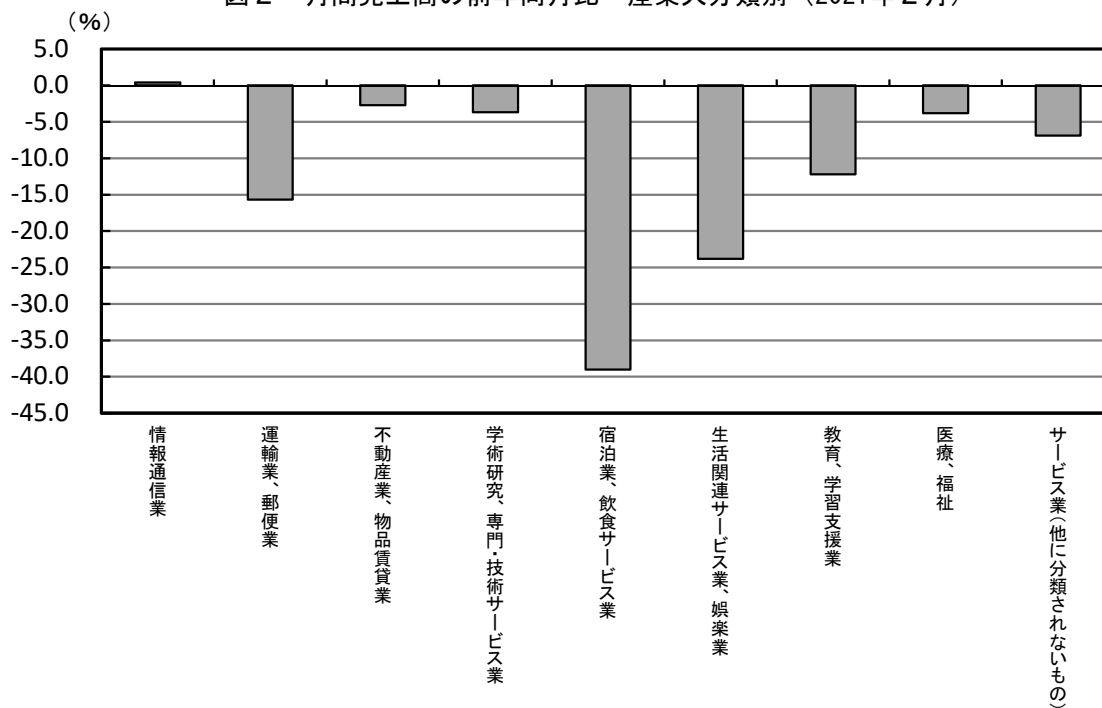
注4)「保健所」、「社会保険事業団体」及び「福祉事務所」を除く。

注5)「政治・経済・文化団体」、「宗教」及び「外国公務」を除く。

注6) サービス産業計の前年同月比に対する寄与度

以下同じ。

図2 月間売上高の前年同月比—産業大分類別（2021年2月）

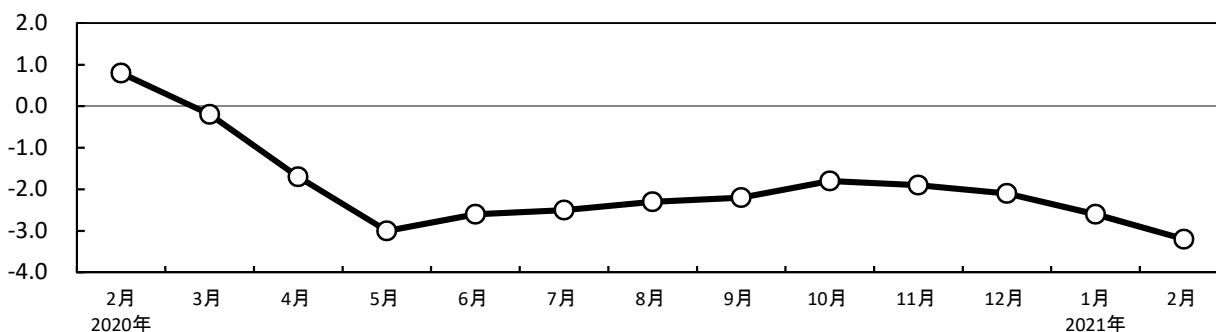


2 サービス産業の事業従事者数（事業所・企業等単位の集計）

(1) 事業従事者数の推移

2月の事業従事者数は、2972万人。前年同月比3.2%の減少

図3 事業従事者数の前年同月比の推移（サービス産業計）



	2020年												2021年	
	2月	3月	4月	5月	6月	7月	8月	9月	10月	11月	12月	1月	2月	
前年同月比(%)	0.8	-0.2	-1.7	-3.0	-2.6	-2.5	-2.3	-2.2	-1.8	-1.9	-2.1	-2.6	-3.2	
前年同月比の前月差(ポイント)	0.2	-1.0	-1.5	-1.3	0.4	0.1	0.2	0.1	0.4	-0.1	-0.2	-0.5	-0.6	

(2) 産業別事業従事者数

- ・増加：「教育，学習支援業」（100万人、前年同月比1.6%増）、「情報通信業」（198万人、同0.7%増）など3産業
- ・減少：「宿泊業，飲食サービス業」（505万人、同10.4%減）、「生活関連サービス業，娯楽業」（240万人、同6.5%減）など6産業

表2 事業従事者数－産業大分類別（2021年2月）

産業(大分類)	実数(千人)	前年同月比(%)	寄与度(参考)
サービス産業計	29,718	-3.2	
情報通信業	1,976	0.7	0.05
運輸業，郵便業	3,411	-2.5	-0.28
不動産業，物品賃貸業	1,580	-0.1	0.00
学術研究，専門・技術サービス業	1,765	-1.2	-0.07
宿泊業，飲食サービス業	5,050	-10.4	-1.90
生活関連サービス業，娯楽業	2,402	-6.5	-0.54
教育，学習支援業	1,003	1.6	0.05
医療，福祉	8,501	0.1	0.02
サービス業(他に分類されないもの)	4,032	-3.7	-0.51

図4 事業従事者数の前年同月比－産業大分類別（2021年2月）

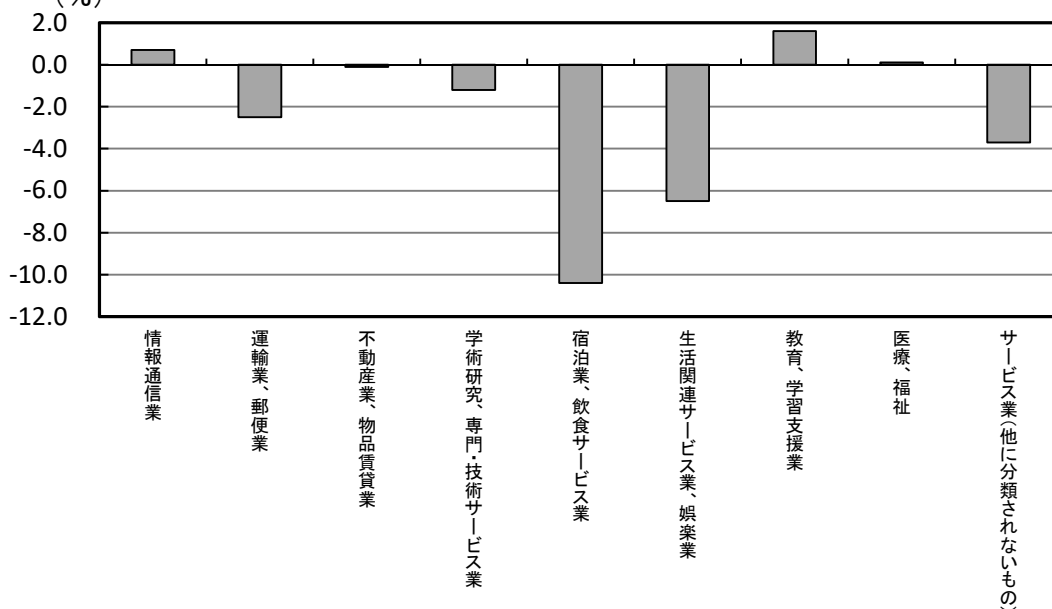


表3 月間売上高及び事業従事者数－産業中分類別（2021年2月）

産業（中分類）	事業活動別の集計		事業所・企業等単位の集計	
	月間売上高		事業従事者数	
	実数（百万円）	前年同月比（%）	実数（千人）	前年同月比（%）
サービス産業計	29,053,424	-10.4	29,718	-3.2
情報通信業	4,759,014	0.4	1,976	0.7
通信業	1,651,502	0.7	195	3.0
放送業	282,697	-3.4	82	-0.2
情報サービス業	2,030,774	3.7	1,309	0.2
インターネット附随サービス業	325,541	2.2	138	5.2
映像・音声・文字情報制作業	468,501	-12.5	253	-0.5
運輸業，郵便業	4,296,761	-15.7	3,411	-2.5
鉄道業	332,801	-43.6	268	-1.8
道路旅客運送業	167,326	-41.1	491	-8.4
道路貨物運送業	1,933,272	-2.9	1,860	-1.7
水運業	395,559	-21.7	52	0.0
倉庫業	338,136	-6.5	211	-1.0
運輸に附帯するサービス業	1,003,296	-10.4	469	-1.6
航空運輸業，郵便業（信書便事業を含む）	126,371	-52.8	61	4.5
不動産業，物品賃貸業	4,337,440	-2.7	1,580	-0.1
不動産取引業	1,438,824	0.3	330	1.3
不動産賃貸業・管理業	1,814,387	-4.3	950	0.5
物品賃貸業	1,084,230	-1.0	300	-2.7
学術研究，専門・技術サービス業 ¹⁾	2,639,593	-3.7	1,765	-1.2
専門サービス業（他に分類されないもの） ²⁾	809,281	2.6	705	-0.1
広告業	723,263	-1.9	147	2.6
技術サービス業（他に分類されないもの）	1,107,049	-8.7	913	-2.6
宿泊業，飲食サービス業	1,612,985	-39.0	5,050	-10.4
宿泊業	224,840	-50.4	646	-12.8
飲食店	1,154,537	-40.9	3,816	-11.6
持ち帰り・配達飲食サービス業	233,607	-3.6	588	3.0
生活関連サービス業，娯楽業	3,022,535	-23.8	2,402	-6.5
洗濯・理容・美容・浴場業	380,543	-16.3	1,125	-5.0
その他の生活関連サービス業 ³⁾	317,704	-55.2	400	-8.1
娯楽業	2,324,288	-16.4	877	-7.6
教育，学習支援業 ⁴⁾	286,263	-12.2	1,003	1.6
うち社会教育，職業・教育支援施設	42,196	-31.8	237	0.3
うち学習塾，教養・技能教授業	179,767	-4.2	685	2.4
医療，福祉	4,670,632	-3.8	8,501	0.1
医療業	3,309,466	-3.3	4,298	0.7
保健衛生 ⁵⁾	42,879	-3.6	116	3.5
社会保険・社会福祉・介護事業 ⁶⁾	1,318,287	-5.3	4,086	-0.7
サービス業（他に分類されないもの） ⁷⁾	3,428,202	-6.9	4,032	-3.7
廃棄物処理業	423,461	1.1	340	1.7
自動車整備業	265,659	-3.0	257	-0.2
機械等修理業（別掲を除く）	372,966	-7.6	245	1.3
職業紹介・労働者派遣業	580,548	-9.7	663	-6.7
その他の事業サービス業	1,750,820	-7.4	2,467	-5.1
その他のサービス業	34,747	-33.4	60	-1.1

注1) 「学術・開発研究機関」を除く。

注2) 「純粋持株会社」を除く。

注3) 「家事サービス業」を除く。

注4) 「学校教育」を除く。

注5) 「保健所」を除く。

注6) 「社会保険事業団体」及び「福祉事務所」を除く。

注7) 「政治・経済・文化団体」、「宗教」及び「外国公務」を除く。

統 計 表

[時系列] 第1表 事業活動の産業（中分類）別売上高
第2表 事業所・企業等の産業（中分類）別事業従事者数

[月次] 表 事業活動の産業（中分類）別売上高及び事業所・企業等の産業（中分類）別売上高、
従業上の地位別事業従事者数（2021年2月分）

【利用上の注意】

- ・結果数値は表章単位未満を四捨五入（事業従事者数は百人未満を四捨五入）しているため、総数と内訳の合計とは必ずしも一致しない。
- ・四半期及び年は、それぞれ、当該3か月又は12か月の四捨五入前の月間数値の平均を四捨五入（事業従事者数は百人未満を四捨五入）しているため、各月の結果数値の平均とは必ずしも一致しない。
- ・調査票の欠測値や回答内容の矛盾などについて精査し、経済センサスや客体の公開情報等を基に、補足訂正を行った上で結果数値を推計している。

<時系列 第1表及び第2表について>

- ・「p」が付された年月の結果数値は、速報値である。
- ・サービス産業動向調査では、2年ごとに標本交替を行っており、時系列第1表及び第2表の実数値については、その水準変化・動向を的確に把握するため、標本交替により生じる変動を過去に遡って調整している。

※ 直近では2021年1月に母集団情報変更・標本交替を行ったため、2020年以前の実数値は、2021年1月分の速報及び確報の公表時に、当該変更・交替により生じた変動を調整した値に変更。

また、2021年1月から12月までの前年同月比は、各月の速報及び確報の公表時に、調整した値を用いて計算した結果を掲載

【用語の解説】

- ・「売上高」：サービスの提供や物品の販売の対価として得られたもの（消費税等の間接税を含む。）で、仕入高や給与などの経費を差し引く前の金額である。
- ・「事業従事者」：当該事業所・企業等で実際に働いている人（「出向又は派遣として他の企業などで働いている人」を含まず、「他の企業などから来て（出向又は派遣）この事業所・企業等で働いている人」を含む。）をいう。
- ・「事業所・企業等の産業」：事業所・企業等を単位とした産業分類である。企業等においては傘下事業所を含めた当該企業等全体の主要な事業活動、事業所においては当該事業所の主要な事業活動により分類している。
- ・「事業活動の産業」：事業所・企業等が行う事業活動を単位とした産業分類である。企業等においては個々の事業活動ごとに、事業所においては、単一の事業活動を行っているのみならず、当該事業所の主要な事業活動により分類している。

時系列 第1表 事業活動の産業

年 月	合計	サービス産業計	G					40 インターネット 附随サービス業	41 映像・音声・ 文字情報制作業
			情報通信業	37 通信業	38 放送業	39 情報サービス業	40 インターネット 附随サービス業		
実数(百万円)※									
年平均									
2013年	32,001,474	31,416,609	4,341,070	1,484,557	303,781	1,770,760	222,772	539,744	
2014年	32,584,410	32,091,509	4,495,123	1,525,104	317,551	1,875,463	224,449	534,960	
2015年	33,556,631	32,862,107	4,634,130	1,513,889	317,547	1,991,832	241,727	553,376	
2016年	33,850,721	33,029,853	4,721,767	1,539,554	320,955	2,038,077	271,557	538,243	
2017年	34,471,911	33,657,014	4,782,997	1,562,944	317,153	2,091,280	289,357	522,248	
2018年	35,053,080	34,132,515	4,947,302	1,667,113	321,359	2,140,956	295,844	523,032	
2019年	35,387,126	34,443,773	5,036,565	1,646,750	316,614	2,209,009	324,117	541,395	
2020年 p	31,868,248	30,933,487	4,929,242	1,611,684	289,375	2,196,606	333,397	499,554	
四半期平均									
2019年	10～12月期	35,360,696	34,439,774	4,931,572	1,647,039	311,888	2,106,167	328,537	540,491
2020年	1～3月期	35,440,147	34,297,401	5,435,413	1,689,285	313,639	2,533,535	334,405	563,659
	4～6月期	27,961,905	27,169,830	4,504,592	1,537,155	266,084	1,945,723	317,714	439,987
	7～9月期	31,094,747	30,207,667	4,837,161	1,578,678	277,913	2,177,893	328,658	474,981
	10～12月期 p	32,976,192	32,059,051	4,939,802	1,641,616	299,864	2,129,274	352,810	519,589
月次									
2019年	2月	33,429,880	32,585,817	4,762,830	1,701,448	303,797	1,917,648	300,172	542,452
	3月	42,557,160	41,120,630	6,845,583	1,784,121	364,824	3,629,948	370,830	688,413
	4月	34,269,026	33,421,955	4,548,584	1,609,700	316,714	1,747,914	321,410	558,853
	5月	33,705,131	32,842,484	4,530,378	1,613,705	308,233	1,820,880	304,101	486,457
	6月	35,017,165	34,091,338	5,103,842	1,589,235	310,485	2,369,837	318,783	514,667
	7月	34,864,019	33,980,492	4,741,611	1,569,619	314,299	2,031,931	318,248	509,826
	8月	34,593,050	33,697,768	4,627,488	1,575,424	300,516	1,924,932	333,640	496,965
	9月	36,951,724	35,896,155	5,784,716	1,672,458	317,090	2,902,737	333,564	554,256
	10月	34,215,413	33,333,229	4,660,400	1,644,577	301,616	1,892,490	312,218	512,703
	11月	34,479,522	33,585,967	4,636,879	1,622,259	311,314	1,853,263	322,229	532,344
	12月	37,387,155	36,400,121	5,497,438	1,674,282	322,734	2,572,746	351,164	576,426
2020年	1月	33,534,573	32,409,528	4,812,460	1,653,793	311,245	2,005,941	326,486	517,946
	2月	33,320,734	32,408,724	4,740,333	1,639,363	292,710	1,957,635	318,549	535,495
	3月	39,465,134	38,073,950	6,753,447	1,774,699	336,962	3,637,028	358,180	637,535
	4月	27,416,030	26,626,869	4,360,745	1,541,231	278,995	1,741,494	332,062	472,332
	5月	25,963,553	25,212,609	4,199,992	1,511,859	260,688	1,718,481	301,519	410,316
	6月	30,506,133	29,670,011	4,953,037	1,558,376	258,571	2,377,194	319,560	437,312
	7月	30,389,787	29,579,745	4,523,608	1,576,280	273,174	1,893,741	329,373	454,393
	8月	30,109,430	29,319,001	4,497,753	1,556,116	272,303	1,875,872	324,657	472,470
	9月	32,785,023	31,724,257	5,490,120	1,603,639	288,263	2,764,065	331,945	498,080
	10月	32,186,865	31,325,421	4,577,850	1,609,338	289,486	1,849,955	329,429	504,199
	11月	31,887,153	31,037,024	4,685,803	1,642,641	297,227	1,904,172	348,828	497,812
	12月 p	34,615,400	33,702,049	5,482,722	1,665,864	316,857	2,588,050	364,177	547,774
2021年	1月 p	29,674,438	28,820,142	4,740,645	1,665,899	301,743	1,944,686	342,376	485,941
	2月 p	29,924,607	29,053,424	4,759,014	1,651,502	282,697	2,030,774	325,541	468,501
前年比(%)									
2014年		1.8	2.1	3.5	2.7	4.5	5.9	0.8	-0.9
2015年		3.0	2.4	3.1	-0.7	0.0	6.2	7.7	3.4
2016年		0.9	0.5	1.9	1.7	1.1	2.3	12.3	-2.7
2017年		1.8	1.9	1.3	1.5	-1.2	2.6	6.6	-3.0
2018年		1.7	1.4	3.4	6.7	1.3	2.4	2.2	0.2
2019年		1.0	0.9	1.8	-1.2	-1.5	3.2	9.6	3.5
2020年 p		-9.9	-10.2	-2.1	-2.1	-8.6	-0.6	2.9	-7.7
前年同期比(%)									
2019年	10～12月期	-0.6	-0.8	0.2	-3.2	-4.2	3.0	2.9	1.6
2020年	1～3月期	-2.6	-3.0	0.0	-2.3	-5.6	2.8	3.0	-3.6
	4～6月期	-18.6	-18.8	-4.7	-4.2	-14.7	-1.7	0.9	-15.4
	7～9月期	-12.3	-12.5	-4.2	-1.7	-10.5	-4.8	0.1	-8.7
	10～12月期 p	-6.7	-6.9	0.2	-0.3	-3.9	1.1	7.4	-3.9
前年同月比(%)									
2020年	2月	-0.3	-0.5	-0.5	-3.6	-3.6	2.1	6.1	-1.3
	3月	-7.3	-7.4	-1.3	-0.5	-7.6	0.2	-3.4	-7.4
	4月	-20.0	-20.3	-4.1	-4.3	-11.9	-0.4	3.3	-15.5
	5月	-23.0	-23.2	-7.3	-6.3	-15.4	-5.6	-0.8	-15.7
	6月	-12.9	-13.0	-3.0	-1.9	-16.7	0.3	0.2	-15.0
	7月	-12.8	-13.0	-4.6	0.4	-13.1	-6.8	3.5	-10.9
	8月	-13.0	-13.0	-2.8	-1.2	-9.4	-2.5	-2.7	-4.9
	9月	-11.3	-11.6	-5.1	-4.1	-9.1	-4.8	-0.5	-10.1
	10月	-5.9	-6.0	-1.8	-2.1	-4.0	-2.2	5.5	-1.7
	11月	-7.5	-7.6	1.1	1.3	-4.5	2.7	8.3	-6.5
	12月 p	-7.4	-7.4	-0.3	-0.5	-1.8	0.6	3.7	-5.0
2021年	1月 p	-11.5	-11.1	-1.5	0.7	-3.1	-3.1	4.9	-6.2
	2月 p	-10.2	-10.4	0.4	0.7	-3.4	3.7	2.2	-12.5

※ 2020年以前の実数は、2021年1月の母集団情報変更・標本交替により生じた変動を調整した値である。

(中分類)別売上高(1/3)

H 運輸業、郵便業	H							年	月
	42 鉄道業	43 道路旅客運送業	44 道路貨物運送業	45 水運業	47 倉庫業	48 運輸に附帯する サービス業	4* 航空運輸業、 郵便業 (信書便事業 を含む)		
実数(百万円) **									
年平均									
4,817,061	615,533	308,875	1,784,074	587,596	317,632	981,539	257,196	2013年	
4,960,342	630,759	306,932	1,829,392	626,370	321,476	1,023,120	261,634	2014年	
5,095,760	659,328	322,059	1,832,227	647,680	335,639	1,066,928	273,736	2015年	
5,056,797	667,716	328,213	1,848,567	568,798	339,803	1,059,707	277,487	2016年	
5,298,456	683,841	328,382	1,915,544	586,088	364,282	1,166,019	297,750	2017年	
5,462,144	682,659	323,048	2,032,234	565,438	381,153	1,207,493	306,381	2018年	
5,543,412	687,739	327,572	2,067,002	569,511	367,902	1,239,630	311,260	2019年	
4,663,075	412,822	224,085	1,989,139	448,035	361,761	1,083,284	147,622	2020年 p	
四半期平均									
5,601,452	682,629	337,662	2,107,268	567,745	374,062	1,246,523	313,990	2019年 10~12月期	
5,225,685	593,547	278,958	2,000,247	500,206	356,688	1,265,932	238,742	2020年 1~3月期	
4,061,607	272,923	157,351	1,913,415	383,140	352,195	909,363	69,454	4~6月期	
4,458,392	375,964	217,856	1,932,676	432,280	362,559	1,016,827	126,359	7~9月期	
4,906,617	408,854	242,177	2,110,218	476,514	375,600	1,141,015	155,933	10~12月期 p	
月次									
5,188,106	629,878	289,446	2,007,645	520,981	377,573	1,109,706	280,245	2019年 2月	
6,603,146	755,434	340,002	2,213,203	581,926	397,819	1,970,179	321,476	3月	
5,445,566	737,630	325,839	2,126,272	563,052	396,384	1,049,491	291,414	4月	
5,329,101	660,083	326,986	1,992,484	583,961	345,047	1,154,668	297,763	5月	
5,380,094	634,172	330,676	2,060,279	571,474	344,100	1,176,330	291,599	6月	
5,569,589	692,175	336,480	2,110,763	592,985	356,048	1,182,193	332,196	7月	
5,449,655	694,968	339,459	1,980,761	604,403	348,141	1,156,547	363,065	8月	
5,604,780	730,464	335,115	2,063,839	586,752	361,736	1,226,209	332,254	9月	
5,549,235	653,104	338,570	2,091,203	585,981	367,635	1,222,210	320,590	10月	
5,547,330	673,560	341,757	2,070,457	567,414	372,688	1,239,960	311,097	11月	
5,707,793	721,222	332,660	2,160,144	549,842	381,864	1,277,400	310,285	12月	
5,004,591	662,383	304,513	1,845,092	499,674	336,329	1,094,022	292,182	2020年 1月	
5,097,990	590,106	284,176	1,991,474	504,874	361,692	1,119,836	267,956	2月	
5,574,475	528,153	248,186	2,164,176	496,070	372,044	1,583,937	156,088	3月	
4,111,110	259,104	144,098	2,020,663	406,827	356,391	857,895	63,641	4月	
3,767,243	238,783	132,571	1,751,909	357,803	339,054	887,001	51,654	5月	
4,306,467	320,881	195,383	1,967,672	384,792	361,140	983,191	93,066	6月	
4,464,332	357,078	218,680	1,983,156	411,826	365,373	1,011,107	121,937	7月	
4,292,477	354,290	206,662	1,834,875	440,937	357,401	981,073	124,392	8月	
4,618,367	416,523	228,226	1,979,998	444,075	364,903	1,058,300	132,748	9月	
4,906,768	440,380	250,324	2,082,425	482,790	372,042	1,126,938	159,448	10月	
4,818,715	415,910	243,194	2,026,139	478,522	368,811	1,125,420	166,635	11月	
5,005,901	409,808	233,616	2,199,740	459,285	387,143	1,160,190	156,121	12月 p	
4,281,817	339,325	175,316	1,902,916	413,649	344,409	981,757	124,444	2021年 1月 p	
4,296,761	332,801	167,326	1,933,272	395,559	338,136	1,003,296	126,371	2月 p	
前年比 (%)									
3.0	2.5	-0.6	2.5	6.6	1.2	4.2	1.7	2014年	
2.7	4.5	4.9	0.2	3.4	4.4	4.3	4.6	2015年	
-0.8	1.3	1.9	0.9	-12.2	1.2	-0.7	1.4	2016年	
4.8	2.4	0.1	3.6	3.0	7.2	10.0	7.3	2017年	
3.1	-0.2	-1.6	6.1	-3.5	4.6	3.6	2.9	2018年	
1.5	0.7	1.4	1.7	0.7	-3.5	2.7	1.6	2019年	
-15.9	-40.0	-31.6	-3.8	-21.3	-1.7	-12.6	-52.6	2020年 p	
前年同期比 (%)									
-2.4	-2.7	2.1	-4.4	-0.9	-6.5	-0.1	1.2	2019年 10~12月期	
-7.4	-13.4	-9.4	-2.4	-7.8	-6.2	-9.4	-19.1	2020年 1~3月期	
-24.6	-59.7	-52.0	-7.1	-33.1	-2.7	-19.3	-76.3	4~6月期	
-19.5	-46.7	-35.4	-5.8	-27.3	2.0	-14.4	-63.1	7~9月期	
-12.4	-40.1	-28.3	0.1	-16.1	0.4	-8.5	-50.3	10~12月期 p	
前年同月比 (%)									
-1.7	-6.3	-1.8	-0.8	-3.1	-4.2	0.9	-4.4	2020年 2月	
-15.6	-30.1	-27.0	-2.2	-14.8	-6.5	-19.6	-51.4	3月	
-24.5	-64.9	-55.8	-5.0	-27.7	-10.1	-18.3	-78.2	4月	
-29.3	-63.8	-59.5	-12.1	-38.7	-1.7	-23.2	-82.7	5月	
-20.0	-49.4	-40.9	-4.5	-32.7	5.0	-16.4	-68.1	6月	
-19.8	-48.4	-35.0	-6.0	-30.6	2.6	-14.5	-63.3	7月	
-21.2	-49.0	-39.1	-7.4	-27.0	2.7	-15.2	-65.7	8月	
-17.6	-43.0	-31.9	-4.1	-24.3	0.9	-13.7	-60.0	9月	
-11.6	-32.6	-26.1	-0.4	-17.6	1.2	-7.8	-50.3	10月	
-13.1	-38.3	-28.8	-2.1	-15.7	-1.0	-9.2	-46.4	11月	
-12.3	-43.2	-29.8	1.8	-16.5	1.4	-9.2	-49.7	12月 p	
-14.4	-48.8	-42.4	3.1	-17.2	2.4	-10.3	-57.4	2021年 1月 p	
-15.7	-43.6	-41.1	-2.9	-21.7	-6.5	-10.4	-52.8	2月 p	

時系列 第1表 事業活動の産業

年 月	K 不動産業、 物品賃貸業				L 学術研究、 専門・技術 サービス業 1)			
	68 不動産取引業	69 不動産賃貸業 ・管理業	70 物品賃貸業	72 専門 サービス業 (他に分類さ れないもの) 2)	73 広告業	74 技術 サービス業 (他に分類さ れないもの)		
実数(百万円)※								
年平均								
2013年	3,803,909	1,256,586	1,620,743	913,887	2,463,079	670,544	813,940	981,786
2014年	3,944,251	1,351,934	1,622,889	953,588	2,577,284	681,761	847,209	1,047,989
2015年	3,994,027	1,351,916	1,654,851	973,869	2,752,636	738,277	866,432	1,147,334
2016年	4,070,433	1,335,566	1,729,156	985,702	2,858,135	771,641	907,572	1,178,249
2017年	4,226,823	1,419,918	1,768,338	1,023,381	2,862,227	795,617	890,923	1,172,949
2018年	4,315,577	1,470,342	1,796,741	1,038,237	2,865,671	821,189	868,119	1,175,707
2019年	4,421,900	1,441,267	1,863,760	1,090,087	2,928,468	824,372	856,832	1,245,896
2020年 p	4,282,280	1,354,916	1,828,794	1,064,496	2,844,961	814,043	751,220	1,276,504
四半期平均								
2019年 10～12月期	4,354,663	1,260,301	1,879,804	1,155,698	2,851,157	820,519	860,232	1,168,440
2020年 1～3月期	4,743,999	1,709,214	1,918,831	1,119,905	3,319,905	879,296	894,404	1,546,659
4～6月期	4,031,448	1,262,297	1,738,470	996,115	2,589,434	780,306	643,085	1,160,378
7～9月期	4,076,922	1,134,358	1,831,008	1,048,123	2,636,868	782,863	675,553	1,173,623
10～12月期 p	4,276,751	1,313,795	1,826,868	1,093,842	2,833,635	813,707	791,837	1,225,357
月次								
2019年 2月	4,490,222	1,550,563	1,846,418	1,083,444	2,639,764	766,588	762,021	1,108,471
3月	5,301,705	2,348,109	1,933,182	1,112,775	4,578,198	1,066,453	1,142,126	2,377,107
4月	4,350,140	1,456,027	1,841,904	1,033,963	2,769,885	815,359	832,748	1,118,812
5月	4,117,775	1,239,387	1,818,805	1,014,567	2,550,772	805,876	730,394	1,008,200
6月	4,414,002	1,511,682	1,840,467	1,050,026	2,953,923	800,410	836,739	1,316,743
7月	4,293,745	1,360,210	1,833,479	1,066,236	2,707,648	818,390	824,475	1,060,840
8月	4,302,933	1,307,614	1,855,194	1,094,938	2,538,317	794,054	743,241	995,417
9月	4,776,842	1,732,071	1,895,924	1,154,523	3,174,889	809,079	929,547	1,439,504
10月	4,185,521	1,014,456	1,870,878	1,203,557	2,599,722	768,215	801,517	1,027,318
11月	4,198,504	1,133,683	1,857,931	1,133,894	2,716,163	798,922	862,747	1,052,262
12月	4,679,960	1,632,766	1,910,601	1,129,638	3,237,588	894,420	916,433	1,425,739
2020年 1月	4,129,944	1,045,854	1,877,130	1,121,508	2,687,259	765,016	848,467	1,072,912
2月	4,456,516	1,434,779	1,895,851	1,095,470	2,741,715	788,467	737,113	1,213,019
3月	5,645,535	2,647,008	1,983,511	1,142,738	4,530,742	1,084,405	1,097,632	2,354,046
4月	4,118,354	1,328,844	1,765,474	996,767	2,641,340	768,843	699,339	1,169,493
5月	3,818,192	1,125,756	1,682,986	962,750	2,332,677	765,303	561,965	996,592
6月	4,157,799	1,332,290	1,766,951	1,028,829	2,794,286	806,772	667,952	1,315,048
7月	3,976,340	1,096,248	1,795,143	1,021,121	2,499,012	791,915	669,153	1,030,988
8月	3,950,486	997,058	1,832,141	1,039,460	2,438,065	768,889	619,378	1,042,753
9月	4,303,939	1,309,766	1,865,742	1,083,787	2,973,526	787,787	738,128	1,447,128
10月	4,147,708	1,130,056	1,866,449	1,081,717	2,567,584	801,788	719,097	1,040,654
11月	4,048,570	1,054,435	1,810,846	1,105,126	2,643,965	776,151	762,348	1,102,301
12月 p	4,631,207	1,652,101	1,848,334	1,130,771	3,237,906	865,602	872,584	1,499,721
2021年 1月 p	3,905,174	1,038,534	1,812,060	1,054,580	2,546,779	769,841	716,428	1,060,510
2月 p	4,337,440	1,438,824	1,814,387	1,084,230	2,639,593	809,281	723,263	1,107,049
前年比 (%)								
2014年	3.7	7.6	0.1	4.3	4.6	1.7	4.1	6.7
2015年	1.3	0.0	2.0	2.1	6.8	8.3	2.3	9.5
2016年	1.9	-1.2	4.5	1.2	3.8	4.5	4.7	2.7
2017年	3.8	6.3	2.3	3.8	0.1	3.1	-1.8	-0.4
2018年	2.1	3.6	1.6	1.5	0.1	3.2	-2.6	0.2
2019年	2.5	-2.0	3.7	5.0	2.2	0.4	-1.3	6.0
2020年 p	-3.2	-6.0	-1.9	-2.3	-2.9	-1.3	-12.3	2.5
前年同期比 (%)								
2019年 10～12月期	3.6	-1.0	3.5	8.7	-1.3	-0.1	-3.5	-0.4
2020年 1～3月期	3.6	4.5	2.1	5.0	0.7	1.9	-4.3	3.0
4～6月期	-6.1	-10.0	-5.2	-3.6	-6.1	-3.3	-19.6	1.1
7～9月期	-8.5	-22.7	-1.6	-5.2	-6.1	-3.0	-18.8	0.7
10～12月期 p	-1.8	4.2	-2.8	-5.4	-0.6	-0.8	-8.0	4.9
前年同月比 (%)								
2020年 2月	-0.8	-7.5	2.7	1.1	3.9	2.9	-3.3	9.4
3月	6.5	12.7	2.6	2.7	-1.0	1.7	-3.9	-1.0
4月	-5.3	-8.7	-4.1	-3.6	-4.6	-5.7	-16.0	4.5
5月	-7.3	-9.2	-7.5	-5.1	-8.6	-5.0	-23.1	-1.2
6月	-5.8	-11.9	-4.0	-2.0	-5.4	0.8	-20.2	-0.1
7月	-7.4	-19.4	-2.1	-4.2	-7.7	-3.2	-18.8	-2.8
8月	-8.2	-23.7	-1.2	-5.1	-3.9	-3.2	-16.7	4.8
9月	-9.9	-24.4	-1.6	-6.1	-6.3	-2.6	-20.6	0.5
10月	-0.9	11.4	-0.2	-10.1	-1.2	4.4	-10.3	1.3
11月	-3.6	-7.0	-2.5	-2.5	-2.7	-2.9	-11.6	4.8
12月 p	-1.0	1.2	-3.3	0.1	0.0	-3.2	-4.8	5.2
2021年 1月 p	-5.4	-0.7	-3.5	-6.0	-5.2	0.6	-15.6	-1.2
2月 p	-2.7	0.3	-4.3	-1.0	-3.7	2.6	-1.9	-8.7

※ 2020年以前の実数は、2021年1月の母集団情報変更・標本交替により生じた変動を調整した値である。

1) 「学術・開発研究機関」を除く。 2) 「純粋持株会社」を除く。 3) 「家事サービス業」を除く。

(中分類)別売上高(2/3)

M 宿泊業, 飲食サービス業				N 生活関連 サービス業, 娯楽業				年	月
75 宿泊業	76 飲食店	77 持ち帰り・配達 飲食サービス業	78 洗濯・理容・ 美容・浴場業	79 その他の 生活関連 サービス業 3)	80 娯楽業				
								実数(百万円)※	
								年平均	
2,936,730	530,741	2,161,666	243,501	5,572,765	576,904	862,955	4,135,348	2013年	
2,958,122	533,692	2,179,825	244,123	5,477,586	553,276	916,319	3,995,570	2014年	
3,023,744	546,255	2,234,769	244,971	5,358,646	550,981	919,865	3,864,859	2015年	
3,058,576	566,574	2,243,771	247,459	4,991,432	543,849	899,060	3,523,520	2016年	
3,067,925	564,625	2,260,577	249,576	4,795,954	525,194	878,205	3,371,516	2017年	
3,052,917	556,328	2,255,723	248,299	4,651,168	510,707	856,439	3,263,597	2018年	
3,052,178	589,299	2,213,748	257,216	4,515,215	516,012	852,352	3,117,055	2019年	
2,192,687	352,043	1,611,450	228,858	3,321,627	440,625	455,083	2,428,415	2020年 p	
								四半期平均	
3,136,828	597,760	2,270,155	275,349	4,456,869	527,440	873,650	3,017,270	2019年 10~12月期	
2,593,954	421,144	1,947,774	232,005	3,907,998	459,798	625,045	2,817,457	2020年 1~3月期	
1,438,272	148,557	1,081,511	200,910	2,358,734	402,113	285,214	1,667,006	4~6月期	
2,239,107	380,993	1,624,951	232,352	3,392,475	433,654	380,799	2,599,542	7~9月期	
2,499,416	457,478	1,791,563	250,165	3,627,300	466,933	529,273	2,629,655	10~12月期 p	
								月次	
2,718,992	480,785	2,007,530	237,712	4,118,675	445,248	762,351	2,890,753	2019年 2月	
3,176,767	567,173	2,373,964	249,206	4,795,175	537,013	889,279	3,342,043	3月	
3,034,813	551,412	2,239,178	253,809	4,629,200	544,946	856,528	3,198,154	4月	
3,098,366	613,025	2,240,509	253,931	4,631,058	555,602	837,770	3,210,255	5月	
2,886,647	511,615	2,129,856	252,568	4,507,041	536,746	874,393	3,058,228	6月	
3,061,818	620,345	2,190,813	257,820	4,494,934	528,603	843,811	3,091,508	7月	
3,409,650	832,627	2,348,262	240,897	4,764,390	519,035	910,013	3,305,704	8月	
2,948,655	597,901	2,089,777	264,671	4,425,853	497,495	916,314	2,968,253	9月	
2,935,611	598,230	2,068,225	271,232	4,373,268	496,917	905,203	2,927,108	10月	
3,088,317	617,575	2,206,661	269,703	4,380,687	513,156	896,394	2,926,703	11月	
3,386,555	577,476	2,535,583	285,113	4,616,649	572,247	819,354	3,198,000	12月	
2,898,314	504,902	2,150,314	251,267	4,244,143	451,481	685,307	3,107,197	2020年 1月	
2,645,241	453,633	1,954,461	242,321	3,964,643	454,485	709,720	2,781,654	2月	
2,238,306	304,899	1,738,548	202,428	3,515,208	473,429	480,107	2,563,518	3月	
1,188,336	134,639	841,651	199,169	1,989,691	350,544	287,015	1,337,582	4月	
1,274,877	116,386	967,940	183,544	2,047,043	399,427	260,673	1,372,843	5月	
1,851,604	194,646	1,434,941	220,018	3,039,468	456,367	307,953	2,290,592	6月	
2,171,938	315,666	1,613,286	240,995	3,366,153	444,156	358,405	2,586,643	7月	
2,296,765	442,242	1,635,906	219,666	3,535,338	435,117	385,211	2,742,280	8月	
2,248,619	385,072	1,625,660	236,396	3,275,934	421,689	398,781	2,469,704	9月	
2,511,145	483,787	1,779,683	247,408	3,600,930	461,075	513,608	2,627,512	10月	
2,500,514	490,897	1,766,323	243,309	3,564,545	436,229	551,403	2,572,816	11月	
2,488,434	403,579	1,827,799	257,055	3,715,135	497,398	519,667	2,698,070	12月 p	
1,668,754	245,333	1,192,079	231,341	3,260,862	366,476	343,005	2,551,381	2021年 1月 p	
1,612,985	224,840	1,154,537	233,607	3,022,535	380,543	317,704	2,324,288	2月 p	
								前年比(%)	
0.7	0.6	0.8	0.3	-1.7	-4.1	6.2	-3.4	2014年	
2.2	2.4	2.5	0.3	-2.2	-0.4	0.4	-3.3	2015年	
1.2	3.7	0.4	1.0	-6.9	-1.3	-2.3	-8.8	2016年	
0.3	-0.3	0.7	0.9	-3.9	-3.4	-2.3	-4.3	2017年	
-0.5	-1.5	-0.2	-0.5	-3.0	-2.8	-2.5	-3.2	2018年	
0.0	5.9	-1.9	3.6	-2.9	1.0	-0.5	-4.5	2019年	
-28.2	-40.3	-27.2	-11.0	-26.4	-14.6	-46.6	-22.1	2020年 p	
								前年同期比(%)	
-0.8	2.9	-2.7	7.3	-5.1	0.2	-5.7	-6.4	2019年 10~12月期	
-11.3	-18.6	-10.3	-5.5	-12.2	-3.4	-20.8	-11.2	2020年 1~3月期	
-52.2	-73.4	-50.9	-20.7	-48.6	-26.3	-66.7	-47.2	4~6月期	
-28.7	-44.3	-26.5	-8.7	-25.6	-15.8	-57.2	-16.7	7~9月期	
-20.3	-23.5	-21.1	-9.1	-18.6	-11.5	-39.4	-12.8	10~12月期 p	
								前年同月比(%)	
-2.7	-5.6	-2.6	1.9	-3.7	2.1	-6.9	-3.8	2020年 2月	
-29.5	-46.2	-26.8	-18.8	-26.7	-11.8	-46.0	-23.3	3月	
-60.8	-75.6	-62.4	-21.5	-57.0	-35.7	-66.5	-58.2	4月	
-58.9	-81.0	-56.8	-27.7	-55.8	-28.1	-68.9	-57.2	5月	
-35.9	-62.0	-32.6	-12.9	-32.6	-15.0	-64.8	-25.1	6月	
-29.1	-49.1	-26.4	-6.5	-25.1	-16.0	-57.5	-16.3	7月	
-32.6	-46.9	-30.3	-8.8	-25.8	-16.2	-57.7	-17.0	8月	
-23.7	-35.6	-22.2	-10.7	-26.0	-15.2	-56.5	-16.8	9月	
-14.5	-19.1	-14.0	-8.8	-17.7	-7.2	-43.3	-10.2	10月	
-19.0	-20.5	-20.0	-9.8	-18.6	-15.0	-38.5	-12.1	11月	
-26.5	-30.1	-27.9	-9.8	-19.5	-13.1	-36.6	-15.6	12月 p	
-42.4	-51.4	-44.6	-7.9	-23.2	-18.8	-49.9	-17.9	2021年 1月 p	
-39.0	-50.4	-40.9	-3.6	-23.8	-16.3	-55.2	-16.4	2月 p	

時系列 第1表 事業活動の産業

年	月	O 教育、 学習支援業 4)				P 医療、福祉			
		82 その他の 教育、学習 支援業	82a うち社会教育、 職業・教育 支援施設	82b うち学習塾、 教養・技能 教授業	83 医療業	84 保健衛生 5)	85 社会保険・ 社会福祉・ 介護事業 6)		
実数(百万円)※									
年平均									
2013年		330,106	330,106	87,283	202,535	4,517,488	3,248,394	54,652	1,208,843
2014年		316,059	316,059	87,381	189,514	4,590,853	3,284,443	57,478	1,249,417
2015年		312,187	312,187	83,669	190,762	4,744,729	3,410,856	54,839	1,275,429
2016年		310,507	310,507	84,054	190,165	4,870,992	3,498,681	57,734	1,311,870
2017年		319,992	319,992	81,927	196,696	4,931,751	3,496,368	64,174	1,371,589
2018年		325,654	325,654	76,793	205,297	4,998,000	3,529,598	62,851	1,405,307
2019年		329,525	329,525	75,215	201,034	5,042,739	3,562,384	58,528	1,421,267
2020年 p		287,411	287,411	59,252	173,651	4,860,210	3,398,044	53,136	1,411,606
四半期平均									
2019年	10～12月期	325,531	325,531	70,741	203,150	5,143,373	3,643,347	59,533	1,439,069
2020年	1～3月期	316,001	316,001	61,054	187,454	4,972,998	3,496,466	52,566	1,424,931
	4～6月期	209,467	209,467	48,506	125,168	4,539,305	3,133,642	37,617	1,374,097
	7～9月期	305,789	305,789	61,343	187,730	4,860,987	3,391,111	57,718	1,415,316
	10～12月期 p	318,387	318,387	66,103	194,254	5,067,549	3,570,958	64,641	1,432,079
月次									
2019年	2月	317,263	317,263	62,424	191,299	4,826,734	3,404,260	51,880	1,370,596
	3月	351,270	351,270	83,874	205,768	5,222,145	3,698,641	63,839	1,458,213
	4月	334,694	334,694	80,620	204,767	4,959,229	3,510,134	47,878	1,400,221
	5月	304,293	304,293	80,392	179,951	4,941,869	3,480,097	51,996	1,410,260
	6月	304,325	304,325	80,517	182,415	4,984,648	3,518,981	64,085	1,401,145
	7月	328,232	328,232	76,592	207,100	5,185,656	3,676,934	68,297	1,438,554
	8月	364,170	364,170	83,039	215,956	5,000,380	3,521,865	56,168	1,422,738
	9月	349,808	349,808	81,039	208,059	4,973,704	3,483,017	68,001	1,424,639
	10月	314,843	314,843	71,138	197,152	5,142,754	3,638,164	66,475	1,437,001
	11月	319,272	319,272	74,753	195,047	5,108,016	3,614,865	60,727	1,431,284
	12月	342,478	342,478	66,330	217,253	5,179,349	3,677,009	51,398	1,448,920
2020年	1月	320,752	320,752	58,275	204,277	4,986,144	3,520,627	45,291	1,420,006
	2月	326,065	326,065	61,895	187,637	4,857,425	3,421,756	44,485	1,391,658
	3月	301,186	301,186	62,991	170,447	5,075,425	3,547,014	67,923	1,463,128
	4月	205,326	205,326	44,003	125,591	4,494,319	3,101,402	34,007	1,365,051
	5月	163,068	163,068	38,350	100,141	4,348,820	2,972,055	27,622	1,357,670
	6月	260,006	260,006	63,167	149,571	4,774,775	3,327,468	51,221	1,399,571
	7月	294,140	294,140	59,834	180,371	4,912,840	3,434,353	58,391	1,422,674
	8月	314,569	314,569	59,560	192,469	4,799,281	3,345,153	51,116	1,406,467
	9月	308,658	308,658	64,633	190,351	4,870,840	3,393,828	63,648	1,416,807
	10月	309,981	309,981	68,302	188,024	5,189,498	3,669,232	67,557	1,451,753
	11月	313,675	313,675	68,945	189,575	4,921,530	3,457,857	62,690	1,401,995
	12月 p	329,908	329,908	59,909	205,575	5,089,499	3,589,032	58,233	1,442,232
2021年	1月 p	295,955	295,955	42,002	194,647	4,795,148	3,349,143	46,807	1,399,197
	2月 p	286,263	286,263	42,196	179,767	4,670,632	3,309,466	42,879	1,318,287
前年比 (%)									
2014年		-4.3	-4.3	0.1	-6.4	1.6	1.1	5.2	3.4
2015年		-1.2	-1.2	-4.2	0.7	3.4	3.8	-4.6	2.1
2016年		-0.5	-0.5	0.5	-0.3	2.7	2.6	5.3	2.9
2017年		3.1	3.1	-2.5	3.4	1.2	-0.1	11.2	4.6
2018年		1.8	1.8	-6.3	4.4	1.3	1.0	-2.1	2.5
2019年		1.2	1.2	-2.1	-2.1	0.9	0.9	-6.9	1.1
2020年 p		-12.8	-12.8	-21.2	-13.6	-3.6	-4.6	-9.2	-0.7
前年同期比 (%)									
2019年	10～12月期	-1.6	-1.6	-6.0	-4.5	0.3	0.6	-15.8	0.3
2020年	1～3月期	-4.5	-4.5	-12.0	-7.0	-0.8	-1.3	-5.8	0.8
	4～6月期	-33.4	-33.4	-39.7	-33.8	-8.5	-10.5	-31.2	-2.1
	7～9月期	-12.0	-12.0	-23.5	-10.8	-3.8	-4.8	-10.0	-0.9
	10～12月期 p	-2.2	-2.2	-6.6	-4.4	-1.5	-2.0	8.6	-0.5
前年同月比 (%)									
2020年	2月	2.8	2.8	-0.8	-1.9	0.6	0.5	-14.3	1.5
	3月	-14.3	-14.3	-24.9	-17.2	-2.8	-4.1	6.4	0.3
	4月	-38.7	-38.7	-45.4	-38.6	-9.4	-11.6	-29.0	-2.5
	5月	-46.4	-46.4	-52.3	-44.4	-12.0	-14.6	-46.9	-3.7
	6月	-14.6	-14.6	-21.5	-18.0	-4.2	-5.4	-20.1	-0.1
	7月	-10.4	-10.4	-21.9	-12.9	-5.3	-6.6	-14.5	-1.1
	8月	-13.6	-13.6	-28.3	-10.9	-4.0	-5.0	-9.0	-1.1
	9月	-11.8	-11.8	-20.2	-8.5	-2.1	-2.6	-6.4	-0.5
	10月	-1.5	-1.5	-4.0	-4.6	0.9	0.9	1.6	1.0
	11月	-1.8	-1.8	-7.8	-2.8	-3.7	-4.3	3.2	-2.0
	12月 p	-3.7	-3.7	-9.7	-5.4	-1.7	-2.4	13.3	-0.5
2021年	1月 p	-7.7	-7.7	-27.9	-4.7	-3.8	-4.9	3.3	-1.5
	2月 p	-12.2	-12.2	-31.8	-4.2	-3.8	-3.3	-3.6	-5.3

※ 2020年以前の実数は、2021年1月の母集団情報変更・標本交替により生じた変動を調整した値である。

4) 「学校教育」を除く。 5) 「保健所」を除く。 6) 「社会保険事業団体」及び「福祉事務所」を除く。
7) 「政治・経済・文化団体」、「宗教」及び「外国公務」を除く。

(中分類)別売上高(3/3)

R サービス業 (他に分類され ないもの) 7)	88 廃棄物処理業	89 自動車整備業	90 機械等修理業 (別掲を除く)	91 職業紹介・ 労働者派遣業	92 その他の 事業サービス業	95 その他の サービス業	その他	年 月	
								年	月
								実数(百万円)※	
								年平均	
3,100,601	298,201	254,835	298,643	537,949	1,695,311	42,732	667,482	2013年	
3,168,472	308,308	266,306	298,071	544,037	1,738,706	43,793	612,097	2014年	
3,314,552	330,334	274,873	350,466	575,754	1,745,645	49,669	749,070	2015年	
3,412,740	350,308	285,811	362,169	621,736	1,749,698	53,586	830,379	2016年	
3,618,419	381,207	290,578	397,261	636,306	1,861,272	54,715	823,797	2017年	
3,724,390	397,008	289,052	394,738	664,279	1,928,184	55,830	919,945	2018年	
3,739,795	414,516	300,340	385,374	676,612	1,907,424	58,785	942,584	2019年	
3,533,697	423,383	278,306	374,596	626,987	1,783,433	46,774	927,277	2020年 p	
								四半期平均	
3,814,761	439,993	301,006	361,403	696,784	1,960,882	59,570	921,888	2019年	10~12月期
3,806,234	437,837	284,039	416,108	652,327	1,965,458	49,724	1,126,197	2020年	1~3月期
3,277,776	405,609	262,874	335,432	605,231	1,626,711	41,127	787,749		4~6月期
3,419,911	412,091	274,292	362,801	609,897	1,715,087	45,567	881,769		7~9月期
3,630,865	437,996	292,018	384,042	640,493	1,826,474	50,679	913,392		10~12月期 p
								月次	
3,645,646	382,711	310,995	415,020	653,717	1,828,066	55,574	847,093	2019年	2月
4,234,547	450,890	346,526	511,907	695,454	2,168,299	60,193	1,411,532		3月
3,568,685	399,300	296,112	350,171	677,720	1,783,340	70,449	851,625		4月
3,582,598	401,412	291,045	367,455	652,458	1,815,634	58,489	864,774		5月
3,707,742	407,565	299,869	375,664	680,620	1,889,360	57,897	925,678		6月
3,784,125	424,555	302,735	391,039	718,941	1,890,743	58,106	886,427		7月
3,523,764	397,431	266,214	345,348	645,493	1,818,956	53,584	896,674		8月
3,938,322	426,909	316,029	422,238	687,249	2,028,897	59,041	1,049,147		9月
3,733,590	441,431	299,664	338,292	703,195	1,897,975	58,215	883,827		10月
3,777,971	432,628	303,659	368,725	697,714	1,920,346	58,915	894,846		11月
3,932,721	445,922	299,695	377,191	689,442	2,064,324	61,582	986,990		12月
3,498,295	405,029	250,906	332,194	638,888	1,821,486	53,948	1,105,898	2020年	1月
3,681,311	418,860	273,947	403,644	642,599	1,890,461	52,153	909,395		2月
4,239,097	489,623	327,265	512,486	675,496	2,184,428	43,072	1,363,297		3月
3,283,560	418,112	270,193	312,876	630,056	1,606,772	47,923	783,919		4月
3,089,036	382,925	237,530	328,565	554,441	1,548,336	34,722	745,692		5月
3,460,732	415,789	280,897	364,856	631,196	1,725,025	40,735	833,635		6月
3,401,934	413,312	279,638	351,959	631,188	1,679,995	45,812	809,390		7月
3,277,450	399,977	255,298	351,274	574,869	1,651,817	44,267	790,750		8月
3,580,350	422,985	287,939	385,169	623,635	1,813,448	46,622	1,045,167		9月
3,581,407	440,255	296,073	363,069	654,514	1,779,272	49,192	860,474		10月
3,601,263	433,059	289,086	378,964	635,695	1,816,647	47,926	849,431		11月
3,721,340	443,896	283,626	408,400	642,079	1,892,261	51,079	913,351		12月 p
3,325,008	408,283	230,821	328,923	581,203	1,734,807	40,971	854,296	2021年	1月 p
3,428,202	423,461	265,659	372,966	580,548	1,750,820	34,747	871,182		2月 p
								前年比(%)	
2.2	3.4	4.5	-0.2	1.1	2.6	2.5	-8.3	2014年	
4.6	7.1	3.2	17.6	5.8	0.4	13.4	22.4	2015年	
3.0	6.0	4.0	3.3	8.0	0.2	7.9	10.9	2016年	
6.0	8.8	1.7	9.7	2.3	6.4	2.1	-0.8	2017年	
2.9	4.1	-0.5	-0.6	4.4	3.6	2.0	11.7	2018年	
0.4	4.4	3.9	-2.4	1.9	-1.1	5.3	2.5	2019年	
-5.5	2.1	-7.3	-2.8	-7.3	-6.5	-20.4	-1.6	2020年 p	
								前年同期比(%)	
-1.0	5.9	-1.1	-12.2	0.8	-0.9	0.2	5.4	2019年	10~12月期
0.8	9.7	-8.3	-3.1	-0.5	2.0	-11.8	10.0	2020年	1~3月期
-9.4	0.7	-11.1	-8.0	-9.7	-11.1	-34.0	-10.6		4~6月期
-8.8	-1.0	-7.0	-6.1	-10.8	-10.3	-19.9	-6.6		7~9月期
-4.8	-0.5	-3.0	6.3	-8.1	-6.9	-14.9	-0.9		10~12月期 p
								前年同月比(%)	
1.0	9.4	-11.9	-2.7	-1.7	3.4	-6.2	7.4	2020年	2月
0.1	8.6	-5.6	0.1	-2.9	0.7	-28.4	-3.4		3月
-8.0	4.7	-8.8	-10.7	-7.0	-9.9	-32.0	-8.0		4月
-13.8	-4.6	-18.4	-10.6	-15.0	-14.7	-40.6	-13.8		5月
-6.7	2.0	-6.3	-2.9	-7.3	-8.7	-29.6	-9.9		6月
-10.1	-2.6	-7.6	-10.0	-12.2	-11.1	-21.2	-8.7		7月
-7.0	0.6	-4.1	1.7	-10.9	-9.2	-17.4	-11.8		8月
-9.1	-0.9	-8.9	-8.8	-9.3	-10.6	-21.0	-0.4		9月
-4.1	-0.3	-1.2	7.3	-6.9	-6.3	-15.5	-2.6		10月
-4.7	0.1	-4.8	2.8	-8.9	-5.4	-18.7	-5.1		11月
-5.4	-0.5	-5.4	8.3	-6.9	-8.3	-17.1	-7.5		12月 p
-5.0	0.8	-8.0	-1.0	-9.0	-4.8	-24.1	-22.8	2021年	1月 p
-6.9	1.1	-3.0	-7.6	-9.7	-7.4	-33.4	-4.2		2月 p

時系列 第2表 事業所・企業等の産業

年	月	合計	サービス産業計	G					
				情報通信業	37 通信業	38 放送業	39 情報サービス業	40 インターネット 附属サービス業	41 映像・音声・ 文字情報制作業
実数(人)※									
年平均									
	2013年	29,354,200	29,384,300	1,707,200	166,700	80,400	1,108,800	91,200	253,600
	2014年	29,616,000	29,639,100	1,749,200	166,300	80,400	1,150,300	93,300	253,500
	2015年	29,805,000	29,826,500	1,783,900	170,900	79,900	1,174,100	97,100	256,400
	2016年	29,945,000	29,955,700	1,814,100	168,000	80,700	1,197,000	109,500	257,200
	2017年	30,300,000	30,309,200	1,858,700	174,900	82,900	1,226,100	114,800	258,200
	2018年	30,533,300	30,540,100	1,904,400	186,900	83,200	1,256,500	121,400	255,500
	2019年	30,639,400	30,643,200	1,948,700	192,800	82,600	1,294,400	124,200	254,000
	2020年 p	30,158,100	30,154,900	1,980,300	191,700	82,300	1,317,600	133,500	255,100
四半期平均									
	2019年 10～12月期	30,701,900	30,700,500	1,957,300	192,800	82,800	1,301,800	125,400	253,900
	2020年 1～3月期	30,640,200	30,638,700	1,960,300	188,700	82,200	1,304,200	130,800	254,100
	4～6月期	29,918,300	29,915,000	1,990,900	191,600	82,600	1,328,200	133,800	254,500
	7～9月期	29,977,300	29,973,500	1,985,300	192,700	82,200	1,320,600	133,500	256,000
	10～12月期 p	30,096,600	30,092,400	1,984,800	193,700	82,200	1,317,400	135,700	255,800
月次									
	2019年 2月	30,447,700	30,454,200	1,922,700	189,000	82,800	1,273,700	124,100	252,500
	3月	30,598,200	30,604,900	1,915,400	189,400	83,100	1,269,900	122,400	250,100
	4月	30,676,000	30,682,700	1,952,300	192,800	83,000	1,295,900	124,400	255,500
	5月	30,643,700	30,650,200	1,956,200	192,000	82,700	1,301,000	124,400	255,200
	6月	30,651,700	30,658,200	1,961,600	195,700	82,500	1,303,300	124,400	254,700
	7月	30,734,900	30,740,900	1,966,800	196,700	82,500	1,307,100	124,300	255,200
	8月	30,693,300	30,699,200	1,963,800	197,600	81,400	1,305,400	123,900	254,600
	9月	30,636,300	30,634,700	1,957,800	193,500	81,200	1,303,800	124,600	253,900
	10月	30,636,300	30,634,900	1,958,000	193,100	82,800	1,303,700	124,100	253,500
	11月	30,720,000	30,718,700	1,958,200	192,700	82,800	1,302,000	125,600	254,400
	12月	30,749,300	30,748,000	1,956,100	192,900	82,900	1,299,300	126,600	253,800
	2020年 1月	30,681,400	30,680,000	1,961,600	188,000	82,700	1,305,800	130,800	254,100
	2月	30,692,700	30,691,300	1,962,200	189,400	82,200	1,305,500	131,100	253,700
	3月	30,546,400	30,544,700	1,957,200	188,900	81,700	1,301,300	130,700	254,400
	4月	30,159,900	30,156,800	1,993,800	192,200	82,700	1,330,300	133,600	254,800
	5月	29,739,100	29,735,600	1,991,300	191,300	82,700	1,328,900	134,400	253,900
	6月	29,855,900	29,852,500	1,987,800	191,400	82,500	1,325,300	133,600	254,800
	7月	29,984,300	29,980,900	1,986,700	192,500	82,300	1,322,400	133,200	255,900
	8月	29,988,100	29,984,500	1,985,000	192,700	82,300	1,320,700	133,800	255,200
	9月	29,959,500	29,955,200	1,984,300	192,900	82,100	1,318,500	133,600	257,000
	10月	30,099,800	30,095,600	1,980,000	193,100	82,100	1,317,000	134,300	253,500
	11月	30,132,000	30,127,000	1,980,300	193,800	82,300	1,315,400	135,300	253,300
	12月 p	30,113,000	30,108,900	1,982,300	193,900	82,200	1,314,400	136,300	255,300
	2021年 1月 p	29,895,000	29,891,000	1,978,600	194,200	82,200	1,311,000	136,600	254,500
	2月 p	29,724,500	29,718,400	1,976,200	195,000	82,000	1,308,700	137,900	252,500
前年比 (%)									
	2014年	0.9	0.9	2.5	-0.3	0.0	3.7	2.3	-0.1
	2015年	0.6	0.6	2.0	2.8	-0.6	2.1	4.0	1.2
	2016年	0.5	0.4	1.7	-1.7	1.0	2.0	12.8	0.3
	2017年	1.2	1.2	2.5	4.1	2.8	2.4	4.9	0.4
	2018年	0.8	0.8	2.5	6.9	0.4	2.5	5.8	-1.1
	2019年	0.3	0.3	2.3	3.1	-0.7	3.0	2.3	-0.6
	2020年 p	-1.6	-1.6	1.6	-0.6	-0.4	1.8	7.4	0.4
前年同期比 (%)									
	2019年 10～12月期	0.2	0.1	2.5	2.8	-0.2	3.2	2.2	-0.4
	2020年 1～3月期	0.4	0.4	2.2	0.1	-1.0	2.7	6.5	0.7
	4～6月期	-2.4	-2.4	1.7	-1.0	-0.1	2.2	7.6	-0.2
	7～9月期	-2.3	-2.3	1.1	-1.6	0.7	1.2	7.4	0.6
	10～12月期 p	-2.0	-2.0	1.4	0.5	-0.7	1.2	8.2	0.8
前年同月比 (%)									
	2020年 2月	0.8	0.8	2.1	0.2	-0.7	2.5	5.6	0.5
	3月	-0.2	-0.2	2.2	-0.3	-1.7	2.5	6.8	1.7
	4月	-1.7	-1.7	2.1	-0.3	-0.4	2.7	7.3	-0.3
	5月	-3.0	-3.0	1.8	-0.4	0.0	2.1	8.0	-0.5
	6月	-2.6	-2.6	1.3	-2.2	0.0	1.7	7.3	0.0
	7月	-2.4	-2.5	1.0	-2.1	-0.2	1.2	7.2	0.3
	8月	-2.3	-2.3	1.1	-2.5	1.1	1.2	8.0	0.2
	9月	-2.2	-2.2	1.4	-0.3	1.1	1.1	7.1	1.2
	10月	-1.8	-1.8	1.1	0.0	-0.8	1.0	8.2	0.0
	11月	-1.9	-1.9	1.1	0.6	-0.6	1.0	7.7	-0.4
	12月 p	-2.1	-2.1	1.3	0.6	-0.8	1.2	7.7	0.6
	2021年 1月 p	-2.6	-2.6	0.9	3.3	-0.6	0.4	4.4	0.2
	2月 p	-3.2	-3.2	0.7	3.0	-0.2	0.2	5.2	-0.5

※ 2020年以前の実数は、2021年1月の母集団情報変更・標本交替により生じた変動を調整した値である。

(中分類) 別事業従事者数 (1 / 3)

H 運輸業、郵便業								年	月
42 鉄道業	43 道路旅客運送業	44 道路貨物運送業	45 水運業	47 倉庫業	48 運輸に附帯する サービス業	4* 航空運輸業、 郵便業 (信書便事業 を含む)			
								実数 (人) ※	
								年平均	
3,379,900	285,300	592,600	1,770,300	56,500	203,600	409,100	55,200	2013年	
3,419,100	278,200	581,300	1,817,300	56,400	203,600	416,900	55,800	2014年	
3,452,600	272,200	570,200	1,847,800	56,700	201,400	448,100	54,600	2015年	
3,486,000	269,800	553,300	1,891,900	57,500	204,400	451,300	54,800	2016年	
3,522,400	269,200	537,800	1,917,700	57,500	215,500	467,800	53,800	2017年	
3,552,200	266,300	530,000	1,944,100	58,300	216,400	478,600	55,900	2018年	
3,515,500	266,300	527,400	1,912,200	59,500	215,500	477,900	57,700	2019年	
3,426,700	264,800	518,800	1,848,900	53,000	214,000	470,500	60,200	2020年 p	
								四半期平均	
3,466,400	265,300	529,700	1,859,300	59,300	216,800	481,600	57,700	2019年 10~12月期	
3,489,000	270,500	536,100	1,889,400	52,100	213,900	471,700	58,300	2020年 1~3月期	
3,382,400	263,100	526,400	1,802,600	53,700	214,700	467,500	60,100	4~6月期	
3,379,900	261,500	510,200	1,816,200	53,300	213,600	468,100	61,100	7~9月期	
3,455,400	264,100	502,700	1,887,200	52,900	213,800	474,500	61,200	10~12月期 p	
								月次	
3,550,000	274,200	529,600	1,940,000	57,800	215,600	476,400	57,000	2019年 2月	
3,646,300	270,800	529,000	2,034,000	59,600	215,500	476,700	57,200	3月	
3,599,100	267,300	526,100	1,992,200	59,900	214,900	478,800	57,700	4月	
3,497,600	264,100	524,000	1,901,500	60,100	215,600	475,700	57,800	5月	
3,516,200	263,100	521,800	1,921,600	60,100	214,500	476,900	58,100	6月	
3,513,500	263,000	528,200	1,912,700	60,800	214,900	476,200	58,300	7月	
3,476,500	263,100	526,800	1,880,000	59,900	214,100	476,300	58,300	8月	
3,498,500	262,500	528,800	1,898,500	59,600	216,800	476,300	57,600	9月	
3,445,700	262,000	527,600	1,845,600	59,300	215,900	481,000	57,600	10月	
3,474,100	264,300	530,100	1,866,600	59,200	217,200	481,700	58,100	11月	
3,479,400	269,600	531,400	1,865,900	59,400	217,000	482,000	57,500	12月	
3,414,800	271,800	536,200	1,820,300	52,400	214,900	467,800	57,500	2020年 1月	
3,496,900	272,800	535,500	1,891,400	51,700	213,400	476,600	58,300	2月	
3,555,400	266,900	536,500	1,956,600	52,200	213,500	470,700	59,100	3月	
3,435,100	264,500	529,700	1,849,200	53,600	213,800	468,000	60,200	4月	
3,342,400	262,600	525,100	1,764,800	53,700	215,000	468,500	59,900	5月	
3,369,700	262,200	524,500	1,793,700	53,900	215,200	466,100	60,200	6月	
3,403,800	261,700	514,400	1,834,200	53,500	214,000	468,700	61,000	7月	
3,364,500	261,700	511,500	1,801,000	53,000	213,500	467,600	61,100	8月	
3,371,300	261,100	504,800	1,813,500	53,300	213,500	467,900	61,100	9月	
3,460,400	261,400	505,000	1,880,000	52,800	213,500	488,000	60,900	10月	
3,465,800	263,400	505,200	1,880,200	52,600	214,300	490,200	61,000	11月	
3,482,200	267,500	498,500	1,911,500	53,100	214,200	476,300	61,300	12月 p	
3,435,600	267,800	494,800	1,870,800	52,900	215,400	472,900	61,000	2021年 1月 p	
3,410,800	268,000	490,700	1,859,500	51,700	211,300	468,800	60,900	2月 p	
								前年比 (%)	
1.2	-2.5	-1.9	2.7	-0.2	0.0	1.9	1.1	2014年	
1.0	-2.1	-1.9	1.7	0.6	-1.1	7.5	-2.1	2015年	
1.0	-0.9	-3.0	2.4	1.3	1.5	0.7	0.3	2016年	
1.0	-0.2	-2.8	1.4	0.0	5.4	3.7	-1.9	2017年	
0.8	-1.1	-1.4	1.4	1.4	0.4	2.3	4.0	2018年	
-1.0	0.0	-0.5	-1.6	2.1	-0.4	-0.2	3.1	2019年	
-2.5	-0.6	-1.6	-3.3	-10.9	-0.7	-1.6	4.3	2020年 p	
								前年同期比 (%)	
-3.2	-0.4	0.4	-5.9	1.7	0.8	0.5	1.6	2019年 10~12月期	
-2.1	-0.7	1.6	-3.3	-11.0	-0.8	-1.0	2.4	2020年 1~3月期	
-4.4	-0.7	0.5	-7.0	-10.4	-0.2	-2.0	3.9	4~6月期	
-3.3	-0.5	-3.4	-4.3	-11.4	-0.8	-1.7	5.2	7~9月期	
-0.3	-0.5	-5.1	1.5	-10.8	-1.3	-1.5	6.1	10~12月期 p	
								前年同月比 (%)	
-1.5	-0.5	1.1	-2.5	-10.6	-1.0	0.0	2.4	2020年 2月	
-2.5	-1.4	1.4	-3.8	-12.4	-0.9	-1.3	3.4	3月	
-4.6	-1.0	0.7	-7.2	-10.4	-0.5	-2.3	4.3	4月	
-4.4	-0.6	0.2	-7.2	-10.5	-0.3	-1.5	3.6	5月	
-4.2	-0.3	0.5	-6.7	-10.3	0.3	-2.3	3.6	6月	
-3.1	-0.5	-2.6	-4.1	-11.9	-0.4	-1.6	4.6	7月	
-3.2	-0.5	-2.9	-4.2	-11.5	-0.3	-1.8	4.8	8月	
-3.6	-0.5	-4.5	-4.5	-10.6	-1.5	-1.8	6.1	9月	
0.4	-0.2	-4.3	1.9	-11.0	-1.1	1.4	5.7	10月	
-0.2	-0.3	-4.7	0.7	-11.0	-1.3	1.8	5.0	11月	
0.1	-0.8	-6.2	2.4	-10.7	-1.3	-1.2	6.6	12月 p	
0.6	-1.5	-7.7	2.8	1.0	0.2	1.1	6.1	2021年 1月 p	
-2.5	-1.8	-8.4	-1.7	0.0	-1.0	-1.6	4.5	2月 p	

時系列 第2表 事業所・企業等の産業

年 月	K 不動産業、 物品賃貸業				L 学術研究、 専門・技術 サービス業 1)			
	68 不動産取引業	69 不動産賃貸業 ・管理業	70 物品賃貸業	72 専門 サービス業 (他に分類さ れないもの) 2)	73 広告業	74 技術 サービス業 (他に分類さ れないもの)		
実数(人)※								
年平均								
2013年	1,504,400	318,400	919,100	270,000	1,637,500	653,200	126,000	858,200
2014年	1,522,200	322,300	923,600	277,900	1,656,400	660,800	134,000	860,700
2015年	1,528,200	320,200	925,100	283,800	1,679,700	665,400	138,100	874,300
2016年	1,534,600	316,200	926,800	291,500	1,716,200	689,600	140,200	885,500
2017年	1,538,000	317,200	929,900	291,200	1,753,900	695,200	144,300	914,000
2018年	1,540,700	315,900	933,800	291,300	1,759,300	701,300	146,900	910,300
2019年	1,571,400	324,000	943,700	303,000	1,764,200	691,700	144,300	928,300
2020年 p	1,573,000	326,400	943,400	302,600	1,775,700	697,700	145,800	932,100
四半期平均								
2019年 10～12月期	1,581,200	325,300	947,400	307,600	1,765,600	690,000	142,800	933,000
2020年 1～3月期	1,580,900	326,300	946,800	307,000	1,783,500	705,200	143,300	934,700
4～6月期	1,575,700	327,300	944,100	303,700	1,772,900	695,900	146,600	930,500
7～9月期	1,571,100	327,000	941,300	302,100	1,772,700	694,500	146,800	931,500
10～12月期 p	1,564,100	324,900	941,500	297,600	1,773,500	695,200	146,600	931,700
月次								
2019年 2月	1,556,300	322,700	937,000	296,400	1,746,700	689,200	145,000	912,300
3月	1,556,300	323,500	937,000	295,600	1,765,700	694,500	145,800	925,300
4月	1,564,900	324,100	940,700	299,800	1,770,100	692,200	145,600	932,300
5月	1,567,900	324,500	942,800	300,400	1,773,000	693,900	145,300	933,800
6月	1,571,300	323,700	945,000	302,200	1,771,400	693,900	144,600	932,900
7月	1,580,800	325,400	947,300	307,200	1,764,100	686,400	144,500	933,500
8月	1,583,300	325,900	948,600	308,000	1,763,900	688,500	144,100	931,500
9月	1,581,600	325,500	948,200	307,000	1,764,800	690,500	143,600	930,900
10月	1,585,100	327,000	948,200	308,900	1,765,200	688,600	143,700	933,200
11月	1,580,700	325,200	947,300	307,300	1,766,300	690,400	142,500	933,600
12月	1,577,700	323,600	946,500	306,800	1,765,200	690,800	142,400	932,100
2020年 1月	1,582,700	325,400	948,000	308,200	1,782,700	702,800	143,400	936,400
2月	1,580,900	326,200	945,700	308,100	1,786,800	705,700	143,200	937,600
3月	1,579,100	327,100	946,600	304,700	1,781,100	707,200	143,200	930,300
4月	1,576,100	327,400	945,200	303,100	1,769,700	693,100	145,400	931,200
5月	1,575,700	327,200	943,500	304,300	1,770,900	696,700	147,300	927,000
6月	1,575,300	327,300	943,600	303,800	1,777,900	697,900	147,000	933,200
7月	1,575,200	328,100	943,100	303,300	1,772,500	695,800	146,700	930,100
8月	1,572,400	327,000	939,600	304,900	1,771,300	693,900	147,100	930,600
9月	1,565,600	326,000	941,400	298,100	1,774,300	694,000	146,800	933,700
10月	1,561,800	324,600	940,600	296,700	1,774,300	693,400	147,700	933,400
11月	1,558,800	323,400	939,400	295,900	1,771,300	694,100	147,400	929,900
12月 p	1,561,500	324,600	940,700	296,300	1,773,100	696,100	146,900	930,100
2021年 1月 p	1,561,700	325,500	940,100	296,000	1,769,000	695,200	147,100	926,800
2月 p	1,580,000	330,300	950,000	299,700	1,764,600	704,800	146,900	913,000
前年比(%)								
2014年	1.2	1.2	0.5	2.9	1.2	1.2	6.3	0.3
2015年	0.4	-0.7	0.2	2.1	1.4	0.7	3.1	1.6
2016年	0.4	-1.2	0.2	2.7	2.2	3.6	1.5	1.3
2017年	0.2	0.3	0.3	-0.1	2.2	0.8	2.9	3.2
2018年	0.2	-0.4	0.4	0.1	0.3	0.9	1.8	-0.4
2019年	2.0	2.6	1.1	4.0	0.3	-1.4	-1.8	2.0
2020年 p	0.1	0.7	0.0	-0.1	0.6	0.9	1.1	0.4
前年同期比(%)								
2019年 10～12月期	2.4	2.9	1.2	5.1	0.4	-1.6	-2.6	2.4
2020年 1～3月期	1.7	1.6	1.1	3.7	1.6	1.5	-1.3	2.1
4～6月期	0.5	1.0	0.1	1.0	0.1	0.4	0.9	-0.3
7～9月期	-0.7	0.4	-0.7	-1.7	0.5	0.9	1.9	-0.1
10～12月期 p	-1.1	-0.1	-0.6	-3.2	0.4	0.8	2.7	-0.1
前年同月比(%)								
2020年 2月	1.6	1.1	0.9	3.9	2.3	2.4	-1.3	2.8
3月	1.5	1.1	1.0	3.1	0.9	1.8	-1.8	0.5
4月	0.7	1.0	0.5	1.1	0.0	0.1	-0.1	-0.1
5月	0.5	0.9	0.1	1.3	-0.1	0.4	1.3	-0.7
6月	0.3	1.1	-0.1	0.5	0.4	0.6	1.6	0.0
7月	-0.4	0.8	-0.5	-1.3	0.5	1.4	1.5	-0.4
8月	-0.7	0.3	-1.0	-1.0	0.4	0.8	2.0	-0.1
9月	-1.0	0.1	-0.7	-2.9	0.5	0.5	2.2	0.3
10月	-1.5	-0.7	-0.8	-3.9	0.5	0.7	2.7	0.0
11月	-1.4	-0.6	-0.8	-3.7	0.3	0.5	3.4	-0.4
12月 p	-1.0	0.3	-0.6	-3.4	0.4	0.8	3.1	-0.2
2021年 1月 p	-1.3	0.0	-0.8	-4.0	-0.8	-1.1	2.6	-1.0
2月 p	-0.1	1.3	0.5	-2.7	-1.2	-0.1	2.6	-2.6

※ 2020年以前の実数は、2021年1月の母集団情報変更・標本交替により生じた変動を調整した値である。

1) 「学術・開発研究機関」を除く。 2) 「純粋持株会社」を除く。 3) 「家事サービス業」を除く。

(中分類) 別事業従事者数 (2/3)

M 宿泊業, 飲食サービス業				N 生活関連 サービス業, 娯楽業				年	月
75 宿泊業	76 飲食店	77 持ち帰り・配達 飲食サービス業	78 洗濯・理容・ 美容・浴場業	79 その他の 生活関連 サービス業 3)	80 娯楽業				
								実数(人)※	
								年平均	
5,686,600	686,000	4,412,500	591,800	2,726,800	1,265,000	450,900	1,011,200	2013年	
5,691,700	700,700	4,399,500	592,800	2,716,200	1,251,800	460,300	1,004,100	2014年	
5,737,700	727,000	4,415,300	594,200	2,668,500	1,223,200	449,500	996,000	2015年	
5,673,200	728,500	4,357,300	584,700	2,608,000	1,203,800	439,000	965,500	2016年	
5,732,700	737,300	4,407,400	584,200	2,588,300	1,172,900	438,300	977,200	2017年	
5,714,700	736,100	4,394,600	580,000	2,576,600	1,160,800	437,200	978,900	2018年	
5,655,300	744,300	4,341,000	565,700	2,560,000	1,159,900	437,400	963,100	2019年	
5,327,600	684,100	4,065,300	577,900	2,499,000	1,163,200	417,400	918,500	2020年 p	
								四半期平均	
5,681,600	741,800	4,371,900	562,900	2,566,900	1,169,400	434,800	963,100	2019年 10~12月期	
5,624,600	739,900	4,312,100	568,900	2,559,000	1,182,700	431,700	944,800	2020年 1~3月期	
5,173,300	664,900	3,931,500	578,100	2,499,300	1,168,500	417,000	913,800	4~6月期	
5,233,000	664,100	3,985,800	584,000	2,476,800	1,153,000	412,200	911,800	7~9月期	
5,279,800	667,400	4,031,700	580,800	2,461,100	1,148,700	408,700	903,800	10~12月期 p	
								月次	
5,656,300	733,200	4,345,400	573,900	2,535,500	1,147,100	439,000	949,600	2019年 2月	
5,623,200	725,900	4,327,800	565,100	2,541,500	1,148,300	439,100	954,300	3月	
5,600,200	749,000	4,277,800	570,500	2,555,600	1,153,500	440,900	961,500	4月	
5,627,100	753,000	4,303,000	567,700	2,568,100	1,159,400	441,100	968,000	5月	
5,636,700	741,800	4,325,200	565,600	2,557,700	1,154,200	439,000	964,800	6月	
5,659,700	754,400	4,341,300	559,300	2,562,600	1,153,000	438,500	971,700	7月	
5,677,400	757,800	4,357,300	557,300	2,581,200	1,168,800	436,800	976,400	8月	
5,618,200	745,500	4,311,700	556,300	2,574,700	1,168,100	436,600	970,500	9月	
5,643,900	736,700	4,340,700	561,800	2,566,200	1,165,400	434,700	966,700	10月	
5,672,500	738,400	4,369,700	559,100	2,571,200	1,169,700	435,300	966,700	11月	
5,728,400	750,300	4,405,300	567,900	2,563,100	1,172,800	434,700	955,900	12月	
5,713,400	761,000	4,378,800	569,300	2,555,100	1,181,800	433,100	940,100	2020年 1月	
5,633,800	740,700	4,319,100	570,400	2,568,100	1,184,400	434,900	948,900	2月	
5,526,600	718,100	4,238,400	567,000	2,553,800	1,181,700	427,100	945,300	3月	
5,295,100	691,700	4,032,000	571,100	2,531,400	1,175,100	424,500	931,900	4月	
5,086,200	654,200	3,853,400	580,900	2,491,400	1,172,200	414,300	904,700	5月	
5,138,400	648,900	3,909,000	582,200	2,475,000	1,158,000	412,200	904,700	6月	
5,214,400	666,300	3,966,100	583,200	2,480,500	1,156,800	413,500	910,200	7月	
5,246,300	666,300	3,995,600	585,400	2,482,800	1,154,300	413,500	915,200	8月	
5,238,200	659,600	3,995,900	583,400	2,467,100	1,147,800	409,600	910,000	9月	
5,274,000	667,000	4,025,300	581,900	2,462,900	1,145,600	411,300	906,000	10月	
5,289,800	670,500	4,037,700	581,800	2,459,300	1,144,400	411,300	903,600	11月	
5,285,800	665,900	4,038,900	581,200	2,445,800	1,143,100	407,300	895,300	12月 p	
5,171,000	660,200	3,934,300	576,600	2,425,300	1,136,700	400,800	887,800	2021年 1月 p	
5,049,700	645,800	3,816,400	587,500	2,401,500	1,125,000	399,500	877,000	2月 p	
								前年比 (%)	
0.1	2.1	-0.3	0.2	-0.4	-1.0	2.1	-0.7	2014年	
0.8	3.8	0.4	0.2	-1.8	-2.3	-2.3	-0.8	2015年	
-1.1	0.2	-1.3	-1.6	-2.3	-1.6	-2.3	-3.1	2016年	
1.0	1.2	1.1	-0.1	-0.8	-2.6	-0.2	1.2	2017年	
-0.3	-0.2	-0.3	-0.7	-0.5	-1.0	-0.3	0.2	2018年	
-1.0	1.1	-1.2	-2.5	-0.6	-0.1	0.0	-1.6	2019年	
-5.8	-8.1	-6.4	2.2	-2.4	0.3	-4.6	-4.6	2020年 p	
								前年同期比 (%)	
-1.0	1.0	-1.0	-3.5	-0.6	0.2	-1.6	-1.2	2019年 10~12月期	
-0.7	0.7	-1.0	-0.9	0.8	2.7	-1.3	-0.7	2020年 1~3月期	
-8.0	-11.1	-8.6	1.8	-2.4	1.1	-5.3	-5.3	4~6月期	
-7.4	-11.7	-8.1	4.7	-3.7	-0.9	-5.7	-6.3	7~9月期	
-7.1	-10.0	-7.8	3.2	-4.1	-1.8	-6.0	-6.2	10~12月期 p	
								前年同月比 (%)	
-0.4	1.0	-0.6	-0.6	1.3	3.2	-0.9	-0.1	2020年 2月	
-1.7	-1.1	-2.1	0.3	0.5	2.9	-2.7	-0.9	3月	
-5.4	-7.7	-5.7	0.1	-0.9	1.9	-3.7	-3.1	4月	
-9.6	-13.1	-10.4	2.3	-3.0	1.1	-6.1	-6.5	5月	
-8.8	-12.5	-9.6	2.9	-3.2	0.3	-6.1	-6.2	6月	
-7.9	-11.7	-8.6	4.3	-3.2	0.3	-5.7	-6.3	7月	
-7.6	-12.1	-8.3	5.0	-3.8	-1.2	-5.3	-6.3	8月	
-6.8	-11.5	-7.3	4.9	-4.2	-1.7	-6.2	-6.2	9月	
-6.6	-9.5	-7.3	3.6	-4.0	-1.7	-5.4	-6.3	10月	
-6.7	-9.2	-7.6	4.1	-4.4	-2.2	-5.5	-6.5	11月	
-7.7	-11.3	-8.3	2.3	-4.6	-2.5	-6.3	-6.3	12月 p	
-9.5	-13.2	-10.2	1.3	-5.1	-3.8	-7.5	-5.6	2021年 1月 p	
-10.4	-12.8	-11.6	3.0	-6.5	-5.0	-8.1	-7.6	2月 p	

時系列 第2表 事業所・企業等の産業

年 月	O 教育、 学習支援業 4)				P 医療、福祉				
	82 その他の 教育、学習 支援業	82a うち社会教育、 職業・教育 支援施設	82b うち学習塾、 教養・技能 教授業		83 医療業	84 保健衛生 5)	85 社会保険・ 社会福祉・ 介護事業 6)		
実数(人)※									
年平均									
2013年	869,600	869,600	207,200	592,800	7,781,700	4,002,700	98,500	3,677,000	
2014年	882,100	882,100	211,400	599,600	7,912,200	4,060,400	104,300	3,744,000	
2015年	886,700	886,700	221,000	602,100	8,010,900	4,115,700	105,900	3,784,400	
2016年	894,400	894,400	224,800	608,800	8,124,500	4,168,500	107,900	3,844,600	
2017年	904,100	904,100	225,500	613,300	8,272,000	4,218,300	111,500	3,941,600	
2018年	929,300	929,300	228,500	635,400	8,405,700	4,258,000	116,400	4,030,900	
2019年	978,300	978,300	236,200	664,600	8,487,400	4,277,900	115,000	4,094,400	
2020年 p	982,200	982,200	239,100	662,100	8,505,100	4,288,400	112,600	4,104,100	
四半期平均									
2019年 10～12月期	993,200	993,200	236,800	675,200	8,520,700	4,279,800	116,400	4,124,700	
2020年 1～3月期	985,800	985,800	236,000	667,500	8,493,700	4,270,000	112,100	4,112,300	
4～6月期	968,100	968,100	240,900	646,100	8,502,300	4,296,500	110,500	4,095,200	
7～9月期	988,600	988,600	241,300	666,700	8,510,500	4,296,700	113,100	4,100,400	
10～12月期 p	986,300	986,300	238,100	667,900	8,514,100	4,290,600	114,700	4,108,500	
月次									
2019年 2月	936,000	936,000	226,300	642,800	8,427,500	4,250,000	111,000	4,066,600	
3月	957,100	957,100	227,400	651,600	8,429,400	4,241,700	112,000	4,076,100	
4月	974,000	974,000	235,000	659,700	8,499,000	4,302,300	113,000	4,082,800	
5月	989,000	989,000	242,600	667,900	8,493,900	4,297,900	114,400	4,080,800	
6月	980,500	980,500	242,300	659,100	8,491,300	4,296,900	115,900	4,077,600	
7月	990,000	990,000	242,400	668,100	8,501,500	4,295,400	116,900	4,088,200	
8月	1,004,600	1,004,600	241,600	682,600	8,502,300	4,283,700	116,900	4,101,200	
9月	993,400	993,400	239,400	673,400	8,498,400	4,280,900	117,300	4,099,700	
10月	993,200	993,200	237,000	674,600	8,522,800	4,282,300	116,900	4,123,700	
11月	993,100	993,100	237,300	674,900	8,530,500	4,276,800	116,600	4,137,600	
12月	993,300	993,300	236,200	676,400	8,508,800	4,280,200	115,900	4,112,700	
2020年 1月	989,300	989,300	236,100	672,000	8,500,400	4,274,100	112,900	4,114,000	
2月	987,700	987,700	236,300	669,100	8,494,900	4,269,400	112,100	4,114,100	
3月	980,300	980,300	235,500	661,300	8,485,600	4,266,400	111,300	4,108,700	
4月	967,600	967,600	240,200	645,200	8,517,000	4,305,600	110,500	4,100,700	
5月	959,500	959,500	240,900	638,100	8,489,400	4,286,000	109,700	4,093,800	
6月	977,200	977,200	241,700	655,000	8,500,600	4,297,800	111,400	4,091,200	
7月	985,100	985,100	241,200	663,100	8,509,000	4,299,800	112,700	4,096,100	
8月	990,900	990,900	242,300	668,000	8,512,500	4,299,100	113,100	4,100,000	
9月	989,800	989,800	240,300	669,000	8,509,900	4,291,100	113,600	4,105,100	
10月	988,700	988,700	238,500	670,200	8,514,900	4,289,500	114,600	4,110,800	
11月	993,400	993,400	238,700	674,400	8,526,800	4,290,700	115,000	4,121,200	
12月 p	986,000	986,000	237,100	668,200	8,517,200	4,288,100	114,800	4,114,200	
2021年 1月 p	980,400	980,400	234,300	664,900	8,494,600	4,278,000	114,000	4,102,600	
2月 p	1,003,100	1,003,100	237,000	685,400	8,500,700	4,298,300	116,000	4,086,400	
前年比(%)									
2014年	1.4	1.4	2.0	1.2	1.7	1.4	5.9	1.8	
2015年	0.5	0.5	4.6	0.4	1.2	1.4	1.5	1.1	
2016年	0.9	0.9	1.7	1.1	1.4	1.3	1.9	1.6	
2017年	1.1	1.1	0.3	0.7	1.8	1.2	3.4	2.5	
2018年	2.8	2.8	1.3	3.6	1.6	0.9	4.3	2.3	
2019年	5.3	5.3	3.4	4.6	1.0	0.5	-1.2	1.6	
2020年 p	0.4	0.4	1.2	-0.4	0.2	0.2	-2.1	0.2	
前年同期比(%)									
2019年 10～12月期	6.3	6.3	3.4	5.7	0.8	0.4	-1.3	1.3	
2020年 1～3月期	4.5	4.5	4.2	3.3	0.7	0.6	0.3	0.9	
4～6月期	-1.3	-1.3	0.4	-2.4	0.1	-0.1	-3.4	0.4	
7～9月期	-0.7	-0.7	0.1	-1.2	0.1	0.2	-3.4	0.1	
10～12月期 p	-0.7	-0.7	0.5	-1.1	-0.1	0.3	-1.5	-0.4	
前年同月比(%)									
2020年 2月	5.5	5.5	4.4	4.1	0.8	0.5	1.0	1.2	
3月	2.4	2.4	3.5	1.5	0.7	0.6	-0.7	0.8	
4月	-0.7	-0.7	2.2	-2.2	0.2	0.1	-2.2	0.4	
5月	-3.0	-3.0	-0.7	-4.5	-0.1	-0.3	-4.1	0.3	
6月	-0.3	-0.3	-0.2	-0.6	0.1	0.0	-3.9	0.3	
7月	-0.5	-0.5	-0.5	-0.7	0.1	0.1	-3.6	0.2	
8月	-1.4	-1.4	0.3	-2.1	0.1	0.4	-3.3	0.0	
9月	-0.4	-0.4	0.4	-0.7	0.1	0.2	-3.1	0.1	
10月	-0.5	-0.5	0.6	-0.7	-0.1	0.2	-2.0	-0.3	
11月	0.0	0.0	0.6	-0.1	0.0	0.3	-1.4	-0.4	
12月 p	-0.7	-0.7	0.4	-1.2	0.1	0.2	-0.9	0.0	
2021年 1月 p	-0.9	-0.9	-0.8	-1.1	-0.1	0.1	1.0	-0.3	
2月 p	1.6	1.6	0.3	2.4	0.1	0.7	3.5	-0.7	

※ 2020年以前の実数は、2021年1月の母集団情報変更・標本交替により生じた変動を調整した値である。

4) 「学校教育」を除く。 5) 「保健所」を除く。 6) 「社会保険事業団体」及び「福祉事務所」を除く。
7) 「政治・経済・文化団体」、「宗教」及び「外国公務」を除く。

(中分類) 別事業従事者数 (3/3)

R サービス業 (他に分類され ないもの) 7)	88 廃棄物処理業	89 自動車整備業	90 機械等修理業 (別掲を除く)	91 職業紹介・ 労働者派遣業	92 その他の 事業サービス業	95 その他の サービス業	その他	年 月	
								年	月
								実数(人)※	
								年平均	
4,104,100	332,800	265,500	242,100	757,200	2,493,800	54,500	500	2013年	
4,101,600	337,000	269,600	233,600	732,400	2,502,600	55,300	600	2014年	
4,092,600	337,700	262,100	233,400	708,600	2,513,000	56,000	600	2015年	
4,124,600	337,600	260,200	232,400	721,000	2,539,100	57,500	700	2016年	
4,149,100	341,300	257,300	242,600	740,100	2,538,300	59,500	800	2017年	
4,162,900	341,900	255,600	237,700	737,200	2,559,400	59,300	1,500	2018年	
4,169,000	336,500	257,400	241,100	728,300	2,570,400	59,900	2,200	2019年	
4,088,900	336,200	255,200	243,400	671,500	2,529,100	60,300	3,900	2020年 p	
								四半期平均	
4,176,900	332,800	258,000	242,500	726,500	2,580,600	60,000	3,500	2019年	10～12月期
4,168,100	333,600	256,300	242,400	705,500	2,585,600	61,100	3,500	2020年	1～3月期
4,053,600	335,300	254,400	243,000	672,000	2,497,400	59,900	3,900		4～6月期
4,059,300	337,800	255,000	243,500	655,700	2,509,400	59,900	4,000		7～9月期
4,074,500	338,100	255,000	244,600	652,900	2,524,000	60,200	4,100		10～12月期 p
								月次	
4,129,300	341,300	256,900	235,600	731,100	2,531,500	60,400	1,500	2019年	2月
4,170,300	341,400	257,600	241,500	730,200	2,564,600	59,600	1,500		3月
4,169,200	337,500	256,900	241,300	717,100	2,577,000	59,900	1,500		4月
4,185,100	337,700	259,600	241,700	729,100	2,580,700	59,900	1,600		5月
4,178,300	336,700	258,700	241,400	736,300	2,572,000	59,800	1,500		6月
4,210,000	333,900	257,900	241,900	725,500	2,613,100	59,600	1,700		7月
4,151,500	334,200	257,100	241,900	721,500	2,559,600	59,600	1,700		8月
4,151,800	332,900	257,400	242,200	730,100	2,555,300	59,800	3,500		9月
4,163,900	331,600	257,400	241,700	732,700	2,566,800	59,900	3,500		10月
4,181,100	333,600	257,800	242,400	723,200	2,585,900	60,000	3,500		11月
4,185,600	333,100	258,400	243,500	723,400	2,589,000	59,900	3,500		12月
4,193,300	333,500	256,900	241,900	723,700	2,598,200	61,100	3,500	2020年	1月
4,186,800	334,000	257,100	242,000	710,700	2,599,400	61,100	3,500		2月
4,124,300	333,200	255,000	243,300	682,000	2,559,300	60,900	3,500		3月
4,073,900	333,500	253,700	242,800	681,200	2,514,200	59,800	3,900		4月
4,033,100	335,900	254,100	242,500	668,200	2,480,400	59,900	3,900		5月
4,053,700	336,600	255,500	243,500	666,600	2,497,600	60,000	3,900		6月
4,055,400	337,300	254,800	243,300	660,000	2,503,800	59,900	3,900		7月
4,063,600	337,800	255,300	243,300	654,100	2,514,600	59,900	3,900		8月
4,059,100	338,400	254,900	243,900	653,100	2,509,800	59,900	4,100		9月
4,079,400	338,300	255,400	244,700	651,100	2,528,900	60,300	4,100		10月
4,082,700	337,700	255,900	244,700	651,600	2,531,800	60,400	4,300		11月
4,074,900	337,600	255,100	243,900	651,800	2,526,400	60,300	4,100		12月 p
4,074,800	337,200	255,500	243,100	655,600	2,523,300	60,200	4,100	2021年	1月 p
4,031,800	339,600	256,700	245,100	663,300	2,466,700	60,400	6,100		2月 p
								前年比 (%)	
-0.1	1.3	1.6	-3.5	-3.3	0.4	1.6	21.9	2014年	
-0.2	0.2	-2.8	-0.1	-3.3	0.4	1.1	3.3	2015年	
0.8	0.0	-0.7	-0.4	1.7	1.0	2.8	20.8	2016年	
0.6	1.1	-1.1	4.4	2.7	0.0	3.5	18.5	2017年	
0.3	0.2	-0.7	-2.0	-0.4	0.8	-0.4	75.0	2018年	
0.1	-1.6	0.7	1.4	-1.2	0.4	0.9	50.0	2019年	
-1.9	-0.1	-0.9	0.9	-7.8	-1.6	0.7	74.4	2020年 p	
								前年同期比 (%)	
0.4	-2.8	1.5	1.8	-1.8	1.0	0.4	120.3	2019年	10～12月期
0.4	-2.5	0.2	1.8	-3.8	1.5	1.6	125.4	2020年	1～3月期
-3.0	-0.6	-1.5	0.6	-7.6	-3.1	0.2	146.9		4～6月期
-2.7	1.3	-1.0	0.6	-9.6	-2.6	0.5	72.3		7～9月期
-2.5	1.6	-1.1	0.9	-10.1	-2.2	0.4	18.4		10～12月期 p
								前年同月比 (%)	
1.4	-2.1	0.1	2.7	-2.8	2.7	1.2	125.4	2020年	2月
-1.1	-2.4	-1.0	0.7	-6.6	-0.2	2.2	132.3		3月
-2.3	-1.2	-1.3	0.6	-5.0	-2.4	-0.2	149.2		4月
-3.6	-0.5	-2.1	0.3	-8.4	-3.9	0.0	146.9		5月
-3.0	0.0	-1.2	0.9	-9.5	-2.9	0.4	150.8		6月
-3.7	1.0	-1.2	0.6	-9.0	-4.2	0.5	130.4		7月
-2.1	1.1	-0.7	0.6	-9.3	-1.8	0.5	131.9		8月
-2.2	1.6	-1.0	0.7	-10.5	-1.8	0.2	17.5		9月
-2.0	2.0	-0.8	1.2	-11.1	-1.5	0.5	18.4		10月
-2.4	1.2	-0.8	1.0	-9.9	-2.1	0.5	24.1		11月
-2.6	1.3	-1.3	0.2	-9.9	-2.4	0.5	17.7		12月 p
-2.8	1.1	-0.5	0.5	-9.4	-2.9	-1.5	17.1	2021年	1月 p
-3.7	1.7	-0.2	1.3	-6.7	-5.1	-1.1	74.3		2月 p

月次表 事業活動の産業（中分類）別売上高及び事業所・企業等の産業（中分類）別売上高、
従業員上の地位別事業従事者数

2021年2月速報

産 業	事業活動の産業		事業所・企業等の産業							
	売上高 (百万円)	売上高 (百万円)	事業従事者数(人)						うち 臨時雇用者	うち 別経営の 事業所・ 企業等か らの出向・ 派遣
			総数	うち 常用雇用者	正社員・ 正職員	正社員・ 正職員 以外	うち 臨時雇用者	うち 別経営の 事業所・ 企業等か らの出向・ 派遣		
合計	29,924,607	29,924,607	29,724,500	25,074,700	14,237,600	10,837,100	744,700	910,400		
サービス産業計	29,053,424	29,909,483	29,718,400	25,068,900	14,233,700	10,835,200	744,700	910,200		
G 情報通信業	4,759,014	5,035,383	1,976,200	1,670,600	1,445,900	224,700	13,400	205,500		
37 通信業	1,651,502	1,738,973	195,000	160,000	130,100	30,000	500	32,000		
38 放送業	282,697	331,915	82,000	61,000	50,300	10,700	600	17,500		
39 情報サービス業	2,030,774	2,165,095	1,308,700	1,126,700	994,300	132,400	5,900	128,500		
40 インターネット附随サービス業	325,541	289,003	137,900	113,000	97,000	16,000	1,300	15,900		
41 映像・音声・文字情報制作業	468,501	510,397	252,500	209,900	174,200	35,700	5,000	11,600		
H 運輸業，郵便業	4,296,761	4,549,502	3,410,800	3,024,100	2,295,500	728,600	103,000	143,100		
42 鉄道業	332,801	423,902	268,000	258,100	231,000	27,100	2,700	5,700		
43 道路旅客運送業	167,326	165,467	490,700	448,900	352,800	96,100	2,400	6,200		
44 道路貨物運送業	1,933,272	2,056,440	1,859,500	1,651,100	1,254,600	396,500	51,800	73,500		
45 水運業	395,559	420,608	51,700	44,500	40,000	4,500	200	1,600		
47 倉庫業	338,136	317,598	211,300	176,200	90,400	85,700	11,100	18,800		
48 運輸に附帯するサービス業	1,003,296	1,033,152	468,800	387,900	275,700	112,200	34,700	34,400		
4* 航空運輸業，郵便業 (信書便事業を含む)	126,371	132,335	60,900	57,400	51,000	6,500	100	2,900		
K 不動産業，物品賃貸業	4,337,440	4,488,228	1,580,000	1,018,200	668,500	349,700	17,300	49,800		
68 不動産取引業	1,438,824	1,384,002	330,300	230,800	178,500	52,300	3,600	13,900		
69 不動産賃貸業・管理業	1,814,387	1,866,786	950,000	528,100	299,000	229,000	8,600	24,800		
70 物品賃貸業	1,084,230	1,237,440	299,700	259,300	191,000	68,300	5,200	11,100		
L 学術研究，専門・技術サービス業 1)	2,639,593	2,716,769	1,764,600	1,390,600	1,104,800	285,700	25,300	70,600		
72 専門サービス業 2) (他に分類されないもの)	809,281	870,052	704,800	529,600	398,200	131,400	12,400	14,900		
73 広告業	723,263	737,508	146,900	124,600	96,300	28,300	2,600	7,900		
74 技術サービス業 (他に分類されないもの)	1,107,049	1,109,209	913,000	736,400	610,300	126,100	10,300	47,800		
M 宿泊業，飲食サービス業	1,612,985	1,664,822	5,049,700	4,120,600	1,010,800	3,109,800	192,500	37,800		
75 宿泊業	224,840	279,392	645,800	531,700	242,500	289,200	39,100	19,100		
76 飲食店	1,154,537	1,154,248	3,816,400	3,041,700	622,800	2,418,900	142,400	13,400		
77 持ち帰り・配達飲食サービス業	233,607	231,181	587,500	547,200	145,400	401,700	11,000	5,200		
N 生活関連サービス業，娯楽業	3,022,535	3,065,699	2,401,500	1,801,600	817,000	984,600	72,500	56,300		
78 洗濯・理容・美容・浴場業	380,543	383,517	1,125,000	712,100	364,600	347,500	20,900	19,900		
79 その他の生活関連サービス業 3)	317,704	323,046	399,500	325,300	176,700	148,700	12,500	9,900		
80 娯楽業	2,324,288	2,359,135	877,000	764,200	275,700	488,400	39,200	26,400		
O 教育，学習支援業 4)	286,263	276,761	1,003,100	807,800	288,300	519,500	43,000	23,200		
82 その他の教育，学習支援業	286,263	276,761	1,003,100	807,800	288,300	519,500	43,000	23,200		
82a うち社会教育，職業・教育支援施設	42,196	34,434	237,000	223,600	119,400	104,200	3,000	5,000		
82b うち学習塾，教養・技能教授業	179,767	179,229	685,400	514,900	123,500	391,400	37,000	15,500		
P 医療，福祉	4,670,632	4,667,867	8,500,700	7,797,900	4,789,900	3,008,000	121,500	123,700		
83 医療業	3,309,466	3,299,032	4,298,300	3,778,700	2,639,100	1,139,600	68,000	74,700		
84 保健衛生業 5)	42,879	40,565	116,000	106,300	61,800	44,500	7,300	1,000		
85 社会保険・社会福祉・介護事業 6)	1,318,287	1,328,270	4,086,400	3,912,900	2,089,100	1,823,800	46,200	48,100		
R サービス業(他に分類されないもの) 7)	3,428,202	3,444,452	4,031,800	3,437,500	1,812,900	1,624,600	156,300	200,200		
88 廃棄物処理業	423,461	427,091	339,600	284,600	231,100	53,500	5,400	14,400		
89 自動車整備業	265,659	263,465	256,700	173,300	140,200	33,100	3,200	4,200		
90 機械等修理業(別掲を除く)	372,966	411,622	245,100	195,000	164,900	30,000	4,600	14,800		
91 職業紹介・労働者派遣業	580,548	602,730	663,300	543,900	295,000	249,000	51,000	51,500		
92 その他の事業サービス業	1,750,820	1,705,023	2,466,700	2,183,600	951,000	1,232,600	91,500	114,400		
95 その他のサービス業	34,747	34,521	60,400	57,000	30,600	26,400	600	900		
その他の他(注)	871,182	15,124	6,100	5,800	3,900	1,900	0	200		

- 1) 「学術・開発研究機関」を除く。
- 2) 「純粋持株会社」を除く。
- 3) 「家事サービス業」を除く。
- 4) 「学校教育」を除く。
- 5) 「保健所」を除く。
- 6) 「社会保険事業団体」及び「福祉事務所」を除く。
- 7) 「政治・経済・文化団体」、「宗教」及び「外国公務」を除く。

注) 表頭が「事業所・企業等の産業」の場合は、表側の「その他」は、「サービス産業以外」である。

サービス産業動向調査（月次調査）の概要

1 調査の目的

サービス産業の生産・雇用等の状況を把握し、GDPの四半期別速報（QE）を始めとする各種経済指標の精度向上等に資することを目的としています。

なお、調査は、サービス産業の毎月の動向を明らかにする月次調査と詳細な産業分類及び地域別の状況を年次で把握する拡大調査（2018年の調査を最後とし、経済構造実態調査に統合されました。）からなります。以下、月次調査について記述します。

2 調査の対象

調査は、2016年に実施した平成28年経済センサス - 活動調査及び2014年に実施した平成26年経済センサス - 基礎調査時に存在した事業所・企業等の中から、次に掲げる産業を主産業とする全国の事業所・企業等のうち、統計的手法によって選定された約37,000事業所・企業等（事業所：約25,000、企業等：約12,000）を対象に行っています。

〈サービス産業の範囲〉

この調査におけるサービス産業の範囲は、日本標準産業分類（平成25年10月改定）における「G情報通信業」、「H運輸業、郵便業」、「K不動産業、物品賃貸業」、「L学術研究、専門・技術サービス業」、「M宿泊業、飲食サービス業」、「N生活関連サービス業、娯楽業」、「O教育、学習支援業」、「P医療、福祉」、「Rサービス業（他に分類されないもの）」です。

なお、「学術・開発研究機関」、「純粹持株会社」、「家事サービス業」、「学校教育」、「保健所」、「社会保険事業団体」、「福祉事務所」、「政治・経済・文化団体」、「宗教」及び「外国公務」を調査対象から除外しています。また、中分類ごとに設けられている小分類「管理、補助的経済活動を行う事業所」に属する事業所を除きます。

※「企業」とは、事業活動を行う法人（外国の会社を除く。）及び個人経営の事業所をいいます。

「企業等」とは、企業と、国・地方公共団体が運営する公営企業等を一部含めたものをいいます。

3 抽出方法

(1) 企業等（全数調査）

次のア又はイに該当する企業等をしつ皆層とし、交替を行わず継続的に調査します。

ア 次の産業を主産業とする企業等

(ア)小分類「371固定電気通信業」、(イ)同「372移動電気通信業」、(ウ)同「381公共放送業（有線放送業を除く）」、(エ)中分類「42鉄道業」、(カ)同「46航空運輸業」、(キ)同「49郵便業（信書便事業を含む）」

イ ア以外で、資本金・出資金・基金が1億円以上の企業

(2) 事業所（全数調査又は標本調査）

上記(1)ア(ア)から(キ)までに掲げる産業以外のサービス産業を主産業とする事業所を以下のとおり抽出します。ただし、上記(1)に該当する企業等に属する事業所は除きます。

ア 全数調査

一定規模以上の事業所をしつ皆層とし、交替を行わず継続的に調査します。

イ 標本調査

上記ア以外の事業所を標本層（産業分類及び事業従事者規模による層化抽出）とします。調査結果の安定性及び前年同月比結果等の精度向上を図る観点から、原則として2年間継続して調査します。

4 調査事項

「事業所・企業等の月間売上高」を調査しており、企業等については、事業活動別にこれらを調査しています。また、「事業所・企業等の月末の事業従事者数及びその内訳」も調査しています。

5 調査の方法

調査は、民間調査機関に委託し、調査対象事業所・企業等の事業主又は事業主に代わる者が配布された調査票に記入することにより実施しています。調査票の配布・回収は、郵送調査又はオンライン調査により行っています。

6 調査結果

(1) 公表時期

調査結果は、速報及び確報により公表します。

速報：原則、調査月の翌々月の下旬に公表

確報：原則、調査月の5か月後の下旬に公表

(2) 結果の利用に当たっての留意事項

この調査は、2016年に実施した平成28年経済センサス - 活動調査及び2014年に実施した平成26年経済センサス - 基礎調査を基礎とし、調査結果に抽出率の逆数を乗じて推定しており、結果数値には標本誤差が含まれます。調査の実施に当たっては、両調査の後に新設等され調査対象と判明した事業所・企業等についても、調査対象又は調査対象候補としています。また、調査対象事業所が廃業した場合は代替の事業所を選定して調査対象としています。

また、集計期限内に調査票が回収できない事業所についても、一定の統計的手法により結果を推定しており、それにより生ずる誤差も含まれます。

参考

第三次産業におけるサービス産業動向調査の調査対象産業

□ : サービス産業動向調査の対象
 ■ : サービス産業動向調査の対象外

産業分類	平成28年経済センサス - 活動調査結果 (民営事業所) 1)		平成26年経済センサス - 基礎調査結果 (国、地方公共団体の事業所) 1)	
	事業所数 (事業所)	従業者数 (人)	事業所数 (事業所)	従業者数 (人)
F 電気・ガス・熱供給・水道業	4,654	187,818	4,136	82,367
G 情報通信業	63,574	1,642,042	73	449
37 通信用業	2,953	141,910	9	41
38 放送業	1,952	69,718	55	322
39 情報サービス業	34,576	1,077,081	8	85
40 インターネット付随サービス業	5,711	107,878	1	1
41 映像・音声・文字情報制作業	18,294	243,696	-	-
H 運輸業、郵便業	130,459	3,197,231	836	35,744
42 鉄道路業	4,277	226,354	243	16,631
43 道路旅客運送業	23,028	514,236	138	12,439
44 道路貨物運送業	69,823	1,651,296	-	-
45 水運業	3,046	47,744	65	1,073
46 航空運輸業	922	50,901	-	-
47 倉庫業	10,605	201,073	-	-
48 運輸に附帯するサービス業	18,342	393,459	390	5,601
49 郵便業(信書便事業を含む)	355	111,268	-	-
I 卸売業、小売業	1,355,060	11,843,869	179	1,518
J 金融業、保険業	84,041	1,530,002	73	493
K 不動産業、物品賃貸業	353,155	1,462,395	832	4,414
68 不動産取引業	63,352	323,508	11	64
69 不動産賃貸業・管理業	260,042	845,185	814	4,314
70 物品賃貸業	29,197	284,287	7	36
L 学術研究、専門・技術サービス業	223,439	1,842,795	3,894	104,656
71 学術・開発研究機関	5,223	261,326	1,152	33,666
72 専門サービス業(他に分類されないもの)	115,043	646,580	1	14
73 広告業	9,282	127,639	-	-
74 技術サービス業(他に分類されないもの)	93,781	806,449	2,741	70,976
M 宿泊業、飲食サービス業	696,396	5,362,088	2,937	31,077
75 宿泊業	48,963	678,833	578	3,969
76 飲食店	590,847	4,120,279	82	551
77 持ち帰り・配達飲食サービス業	56,050	557,209	2,277	26,557
N 生活関連サービス業、娯楽業	470,713	2,420,557	4,075	31,534
78 洗濯・理容・美容・浴場業	358,523	1,142,326	330	2,967
79 その他の生活関連サービス業 2)	56,652	405,870	816	3,200
80 娯楽業	55,431	871,377	2,929	25,367
O 教育、学習支援業	167,662	1,827,596	54,125	1,339,283
81 学校教育	18,853	1,018,611	39,128	1,207,544
82 その他の教育、学習支援業	148,809	808,985	14,997	131,739
P 医療、福祉	429,173	7,374,844	28,250	741,152
83 医療	253,942	3,841,308	1,949	284,258
84 保健衛生	2,169	63,921	2,512	66,485
85 社会保険・社会福祉・介護事業	172,733	3,464,165	23,789	390,409
Q 複合サービス事業	33,780	484,260	28	90
R サービス業(他に分類されないもの)	346,616	4,759,845	7,066	81,414
88 廃棄物処理業	20,005	271,749	2,780	56,568
89 自動車整備業	54,699	244,049	39	464
90 機械等修理業(別掲を除く)	29,001	222,494	6	107
91 職業紹介・労働者派遣業	18,483	1,039,740	82	297
92 その他の事業サービス業	79,927	2,417,455	318	2,497
93 政治・経済・文化団体	48,753	263,808	2	17
94 宗教	90,774	258,057	-	-
95 その他のサービス業	3,944	34,092	3,839	21,464
96 外国公務	-	-	-	-
S 公務(他に分類されるものを除く)	-	-	39,734	1,896,579
第三次産業計	4,358,722	43,935,342	146,238	4,350,770
うちサービス産業動向調査の対象 3)	2,704,242	27,835,815	60,408	1,052,174

注1) サービス産業動向調査の母集団情報は、2021年から民営事業所については「平成28年経済センサス - 活動調査」、国、地方公共団体の事業所については「平成26年経済センサス - 基礎調査」を基礎としている。

注2) 「家事サービス」を除く。

注3) 「純粋持株会社」、「保健所」、「社会保険事業団体」、「福祉事務所」及び中分類ごとに設けられている小分類「管理、補助的経済活動を行う事業所」を除く。

出典：平成28年経済センサス - 活動調査結果(総務省統計局・経済産業省)
 : 平成26年経済センサス - 基礎調査結果(総務省統計局)

調査対象産業に含まれる主な業種

産業分類	主な業種
G 情報通信業	
37 通信業	固定電気通信業 / 移動電気通信業
38 放送業	公共放送業 / 民間放送業 / 有線放送業
39 情報サービス業	ソフトウェア業 / 情報処理・提供サービス業
40 インターネット附随サービス業	インターネット附随サービス業
41 映像・音声・文字情報制作業	映像情報制作・配給業 / 音声情報制作業 / 新聞業 / 出版業 / 広告制作業
H 運輸業, 郵便業	
42 鉄道業	鉄道業
43 道路旅客運送業	一般乗合旅客自動車運送業 / 一般乗用旅客自動車運送業 / 一般貸切旅客自動車運送業
44 道路貨物運送業	一般貨物自動車運送業 / 特定貨物自動車運送業 / 貨物軽自動車運送業 / 集配利用運送業
45 水運業	外航海運業 / 沿海海運業 / 内陸水運業 / 船舶貸渡業
47 倉庫業	倉庫業 / 冷蔵倉庫業
48 運輸に附帯するサービス業	港湾運送業 / 貨物運送取扱業 / 運送代理店 / こん包業 / 運輸施設提供業
4* 航空運輸業, 郵便業(信書便事業を含む)	航空運送業 / 航空機使用業 / 郵便業(信書便事業を含む)
K 不動産業, 物品賃貸業	
68 不動産取引業	建物売買業, 土地売買業 / 不動産代理業・仲介業
69 不動産賃貸業・管理業	不動産賃貸業 / 貸家業, 貸問業 / 駐車場業 / 不動産管理業
70 物品賃貸業	各種物品賃貸業 / 産業用機械器具賃貸業 / 事務用機械器具賃貸業 / 自動車賃貸業 / スポーツ・娯楽用品賃貸業
L 学術研究, 専門・技術サービス業 1)	
72 専門サービス業(他に分類されないもの) 2)	法律事務所, 特許事務所 / 公証人役場, 司法書士事務所, 土地家屋調査士事務所 / 行政書士事務所 / 公認会計士事務所, 税理士事務所 / 社会保険労務士事務所 / デザイン業 / 著述・芸術家業 / 経営コンサルタント業
73 広告業	広告業
74 技術サービス業(他に分類されないもの)	獣医業 / 土木建築サービス業 / 機械設計業 / 商品・非破壊検査業 / 計量証明業 / 写真業
M 宿泊業, 飲食サービス業	
75 宿泊業	旅館, ホテル / 簡易宿所 / 下宿業
76 飲食店	食堂, レストラン / 専門料理店 / そば・うどん店 / すし店 / 酒場, ビヤホール / バー, キャバレー, ナイトクラブ / 喫茶店
77 持ち帰り・配達飲食サービス業	持ち帰り飲食サービス業 / 配達飲食サービス業
N 生活関連サービス業, 娯楽業	
78 洗濯・理容・美容・浴場業	洗濯業 / 理容業 / 美容業 / 一般公衆浴場業
79 その他の生活関連サービス業 3)	旅行業 / 衣服裁縫修理業 / 物品預り業 / 火葬・墓地管理業 / 冠婚葬祭業
80 娯楽業	映画館 / 興行場, 興行団 / 競輪・競馬等の競走場, 競技団 / スポーツ施設提供業 / 公園, 遊園地 / 遊戯場
O 教育, 学習支援業 4)	
82 その他の教育, 学習支援業	
82a 社会教育, 職業・教育支援施設	社会教育 / 職業・教育支援施設
82b 学習塾, 教養・技能教授業	学習塾 / 教養・技能教授業
P 医療, 福祉	
83 医療業	病院 / 一般診療所 / 歯科診療所 / 助産・看護業 / 療術業
84 保健衛生 5)	健康相談施設
85 社会保険・社会福祉・介護事業 6)	児童福祉事業 / 老人福祉・介護事業 / 障害者福祉事業
R サービス業(他に分類されないもの) 7)	
88 廃棄物処理業	一般廃棄物処理業 / 産業廃棄物処理業
89 自動車整備業	自動車整備業
90 機械等修理業(別掲を除く)	機械修理業 / 電気機械器具修理業 / 表具業
91 職業紹介・労働者派遣業	職業紹介業 / 労働者派遣業
92 その他の事業サービス業	速記・ワープロ入力・複写業 / 建物サービス業 / 警備業
95 その他のサービス業	集会場 / と畜場

注 1) 「学術・開発研究機関」を除く。

注 2) 「純粋持株会社」を除く。

注 3) 「家事サービス業」を除く。

注 4) 「学校教育」を除く。

注 5) 「保健所」を除く。

注 6) 「社会保険事業団体」及び「福祉事務所」を除く。

注 7) 「政治・経済・文化団体」、「宗教」及び「外国公務」を除く。

[今後の公表予定]

公表予定日	速報	確報
2021年5月31日(月)	2021年3月分 2021年1～3月期	2020年12月分 2020年10～12月期
6月30日(水)	2021年4月分	2021年1月分
7月30日(金)	2021年5月分	2021年2月分
8月31日(火)	2021年6月分 2021年4～6月期	2021年3月分 2021年1～3月期
9月30日(木)	2021年7月分	2021年4月分
10月29日(金)	2021年8月分	2021年5月分
11月30日(火)	2021年9月分 2021年7～9月期	2021年6月分 2021年4～6月期
12月28日(火)	2021年10月分	2021年7月分
2022年1月31日(月)	2021年11月分	2021年8月分
2月28日(月)	2021年12月分 2021年10～12月期	2021年9月分 2021年7～9月期
3月31日(木)	2022年1月分	2021年10月分

〈内容に関する問合せ先〉



総務省統計局

統計調査部 経済統計課動向統計審査発表係

〒162-8668 東京都新宿区若松町19番1号

電話 : (03) 5273-1170

FAX : (03) 5273-1498

Eメール : e-shinsa@soumu.go.jp

・ホームページURL <https://www.stat.go.jp/data/mssi/index.html>

・この冊子は、次のURLからダウンロードできます。

<https://www.stat.go.jp/data/mssi/kekka/index.html>

サービス産業動向調査

検索

・政府統計の総合窓口 (e-Stat) <https://www.e-stat.go.jp/>

【お願い】

- ・本調査の統計データを引用・転載する場合には、必ず、出典（「サービス産業動向調査結果」（総務省統計局））の表記をお願いします。
- ・サービス産業動向調査結果を引用・転載された場合はお手数ですが、使用目的及び掲載先を経済統計課動向統計審査発表係（e-shinsa@soumu.go.jp）まで御連絡ください。御連絡いただいた情報は、利用者の皆様に有用性の高い統計を提供するために利用させていただきます。御協力をお願いします。