

# 「サービス産業動向調査」

## 2021年（令和3年）11月分（速報）

### 1. サービス産業の売上高<sup>※</sup>

#### ▶ 月間売上高は、30.7兆円。前年同月比1.2%の増加

（10月の前年同月比（-1.3%）に比べ、2.5ポイント上昇）

- ・増加：「運輸業、郵便業」、「医療、福祉」など5産業
- ・減少：「宿泊業、飲食サービス業」、「生活関連サービス業、娯楽業」など4産業

### 2. サービス産業の事業従事者数<sup>※※</sup>

#### ▶ 事業従事者数は、2917万人。前年同月比1.2%の減少

- ・増加：「不動産業、物品賃貸業」、「情報通信業」
- ・減少：「宿泊業、飲食サービス業」、「運輸業、郵便業」など7産業

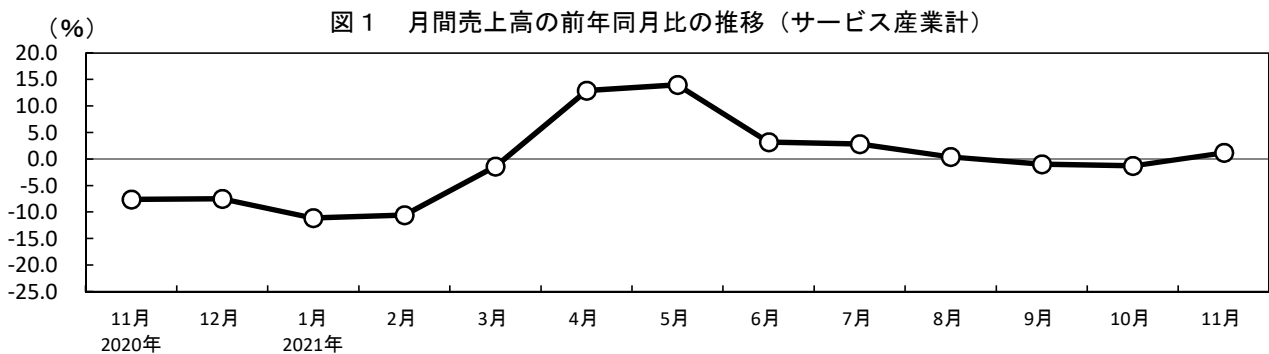
※ 事業活動別の集計であり、「産業」は事業活動ごとに分類

※※ 事業所・企業等を単位とした集計であり、「産業」は主要な事業活動により分類

### 1 サービス産業の売上高（事業活動別の集計）

#### （1）月間売上高の推移

11月の月間売上高は、30.7兆円。前年同月比1.2%の増加



	2020年		2021年										
	11月	12月	1月	2月	3月	4月	5月	6月	7月	8月	9月	10月	11月
前年同月比(%)	-7.6	-7.5	-11.1	-10.6	-1.4	12.9	14.0	3.2	2.8	0.4	-1.0	-1.3	1.2
前年同月比の前月差(ポイント)	-1.6	0.1	-3.6	0.5	9.2	14.3	1.1	-10.8	-0.4	-2.4	-1.4	-0.3	2.5

注) 2021年の前年同月比は、母集団情報変更・標本交替により生じた変動を調整した前年同月の値を用いて計算している。以下同じ。

## (2) 産業別月間売上高

- ・増加：「運輸業、郵便業」（5.0兆円、前年同月比6.7%増）、「医療、福祉」（5.0兆円、同3.8%増）など5産業
- ・減少：「宿泊業、飲食サービス業」（2.1兆円、同7.1%減）、「生活関連サービス業、娯楽業」（3.3兆円、同6.3%減）など4産業

表1 月間売上高—産業大分類別（2021年11月）

産業(大分類)	実数(百万円)	前年同月比(%)	寄与度(参考)6)
サービス産業計	30,717,210	1.2	
情報通信業	4,632,335	-0.6	-0.09
運輸業、郵便業	4,994,526	6.7	1.04
不動産業、物品賃貸業	4,132,498	3.7	0.48
学術研究、専門・技術サービス業 1)	2,662,553	2.0	0.17
宿泊業、飲食サービス業	2,127,170	-7.1	-0.54
生活関連サービス業、娯楽業 2)	3,336,915	-6.3	-0.75
教育、学習支援業 3)	291,313	-6.2	-0.06
医療、福祉 4)	5,033,260	3.8	0.60
サービス業(他に分類されないもの) 5)	3,506,640	2.0	0.22

注1)「学術・開発研究機関」及び「純粋持株会社」を除く。

注2)「家事サービス業」を除く。

注3)「学校教育」を除く。

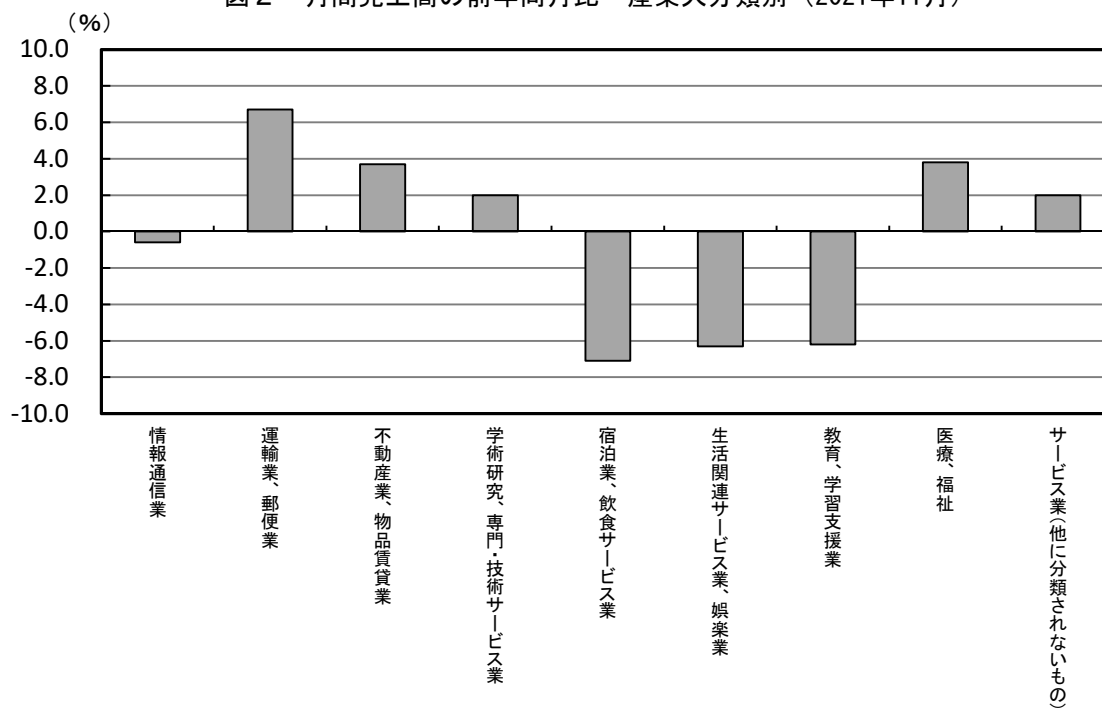
注4)「保健所」、「社会保険事業団体」及び「福祉事務所」を除く。

注5)「政治・経済・文化団体」、「宗教」及び「外国公務」を除く。

注6) サービス産業計の前年同月比に対する寄与度

以下同じ。

図2 月間売上高の前年同月比—産業大分類別（2021年11月）

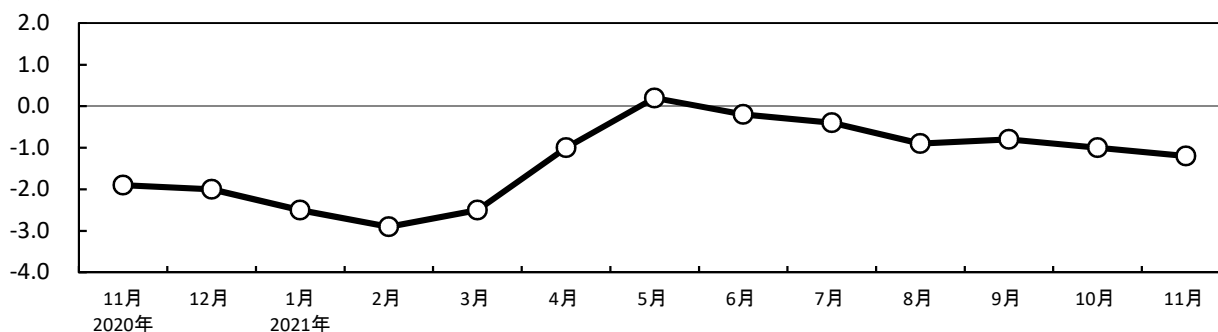


## 2 サービス産業の事業従事者数（事業所・企業等単位の集計）

### (1) 事業従事者数の推移

11月の事業従事者数は、2917万人。前年同月比1.2%の減少

図3 事業従事者数の前年同月比の推移（サービス産業計）



	2020年		2021年										
	11月	12月	1月	2月	3月	4月	5月	6月	7月	8月	9月	10月	11月
前年同月比(%)	-1.9	-2.0	-2.5	-2.9	-2.5	-1.0	0.2	-0.2	-0.4	-0.9	-0.8	-1.0	-1.2
前年同月比の前月差(ポイント)	-0.1	-0.1	-0.5	-0.4	0.4	1.5	1.2	-0.4	-0.2	-0.5	0.1	-0.2	-0.2

### (2) 産業別事業従事者数

- ・増加：「不動産業、物品賃貸業」（159万人、前年同月比1.6%増）、「情報通信業」（199万人、同1.0%増）
- ・減少：「宿泊業、飲食サービス業」（496万人、同3.1%減）、「運輸業、郵便業」（330万人、同3.0%減）など7産業

表2 事業従事者数—産業大分類別（2021年11月）

産業(大分類)	実数(千人)	前年同月比(%)	寄与度(参考)
サービス産業計	29,172	-1.2	
情報通信業	1,990	1.0	0.07
運輸業、郵便業	3,305	-3.0	-0.34
不動産業、物品賃貸業	1,590	1.6	0.08
学術研究、専門・技術サービス業	1,758	-0.1	-0.01
宿泊業、飲食サービス業	4,960	-3.1	-0.53
生活関連サービス業、娯楽業	2,365	-2.0	-0.16
教育、学習支援業	990	-1.9	-0.06
医療、福祉	8,497	-0.2	-0.05
サービス業(他に分類されないもの)	3,719	-1.5	-0.19

図4 事業従事者数の前年同月比—産業大分類別（2021年11月）

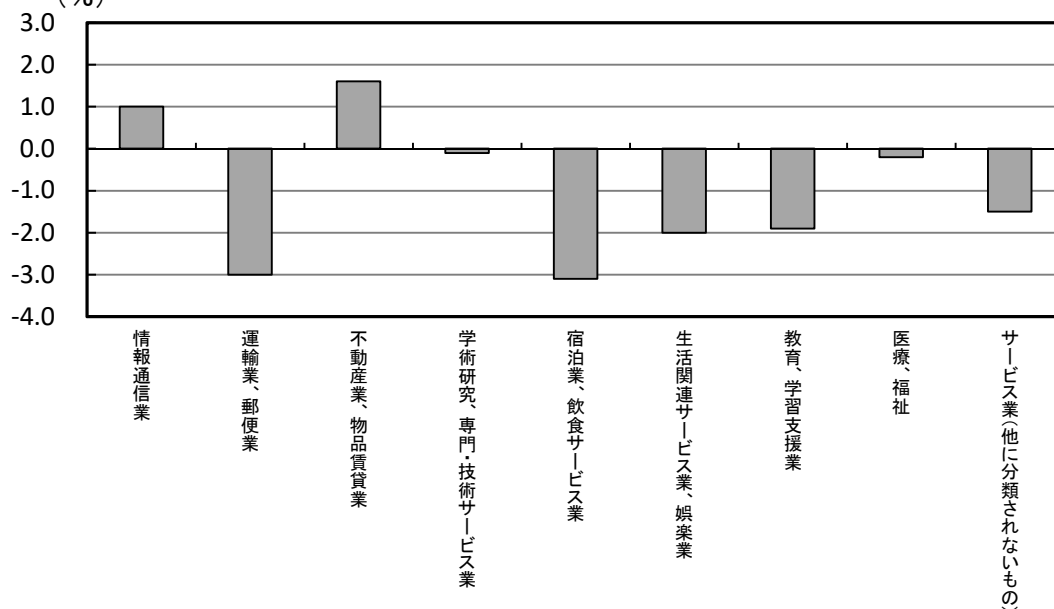


表3 月間売上高及び事業従事者数－産業中分類別（2021年11月）

産業（中分類）	事業活動別の集計		事業所・企業等単位の集計	
	月間売上高		事業従事者数	
	実数（百万円）	前年同月比（%）	実数（千人）	前年同月比（%）
サービス産業計	30,717,210	1.2	29,172	-1.2
情報通信業	4,632,335	-0.6	1,990	1.0
通信業	1,532,548	-6.5	201	3.2
放送業	297,170	0.0	81	-1.2
情報サービス業	1,969,675	4.4	1,322	1.6
インターネット附随サービス業	352,508	-0.4	139	2.1
映像・音声・文字情報制作業	480,434	-1.9	247	-3.0
運輸業，郵便業	4,994,526	6.7	3,305	-3.0
鉄道業	453,767	8.3	256	-2.8
道路旅客運送業	223,714	-3.1	462	-7.1
道路貨物運送業	2,097,661	6.4	1,803	-2.9
水運業	515,117	19.8	57	9.6
倉庫業	388,453	9.2	216	3.8
運輸に附帯するサービス業	1,142,409	3.0	452	-3.3
航空運輸業，郵便業（信書便事業を含む）	173,406	4.0	59	-4.4
不動産業，物品賃貸業	4,132,498	3.7	1,590	1.6
不動産取引業	1,278,390	25.1	334	2.0
不動産賃貸業・管理業	1,775,480	-0.5	945	0.6
物品賃貸業	1,078,627	-2.5	310	4.1
学術研究，専門・技術サービス業 <sup>1)</sup>	2,662,553	2.0	1,758	-0.1
専門サービス業（他に分類されないもの） <sup>2)</sup>	800,080	3.8	703	0.6
広告業	768,716	2.4	136	-6.8
技術サービス業（他に分類されないもの）	1,093,758	0.7	919	0.4
宿泊業，飲食サービス業	2,127,170	-7.1	4,960	-3.1
宿泊業	432,939	-4.1	647	-0.9
飲食店	1,454,616	-8.6	3,717	-4.1
持ち帰り・配達飲食サービス業	239,615	-2.8	597	1.6
生活関連サービス業，娯楽業	3,336,915	-6.3	2,365	-2.0
洗濯・理容・美容・浴場業	434,897	-0.1	1,107	-0.8
その他の生活関連サービス業 <sup>3)</sup>	492,268	-13.1	379	-7.6
娯楽業	2,409,749	-5.8	879	-1.0
教育，学習支援業 <sup>4)</sup>	291,313	-6.2	990	-1.9
うち社会教育，職業・教育支援施設	61,613	-1.9	237	-0.2
うち学習塾，教養・技能教授業	179,569	-4.9	676	-1.9
医療，福祉	5,033,260	3.8	8,497	-0.2
医療業	3,580,689	4.1	4,311	0.4
保健衛生 <sup>5)</sup>	71,017	19.5	125	7.8
社会保険・社会福祉・介護事業 <sup>6)</sup>	1,381,554	2.2	4,061	-1.0
サービス業（他に分類されないもの） <sup>7)</sup>	3,506,640	2.0	3,719	-1.5
廃棄物処理業	454,348	5.1	338	-0.4
自動車整備業	267,033	-5.4	252	-0.4
機械等修理業（別掲を除く）	368,379	0.1	241	-0.6
職業紹介・労働者派遣業	636,156	6.8	411	-11.7
その他の事業サービス業	1,742,790	1.7	2,419	0.1
その他のサービス業	37,935	-20.6	59	-2.0

注1) 「学術・開発研究機関」を除く。

注2) 「純粋持株会社」を除く。

注3) 「家事サービス業」を除く。

注4) 「学校教育」を除く。

注5) 「保健所」を除く。

注6) 「社会保険事業団体」及び「福祉事務所」を除く。

注7) 「政治・経済・文化団体」、「宗教」及び「外国公務」を除く。

## 統 計 表

[時系列] 第1表 事業活動の産業（中分類）別売上高  
第2表 事業所・企業等の産業（中分類）別事業従事者数

[月次] 表 事業活動の産業（中分類）別売上高及び事業所・企業等の産業（中分類）別売上高、  
従業上の地位別事業従事者数（2021年11月分）

### 【利用上の注意】

- ・結果数値は表章単位未満を四捨五入（事業従事者数は百人未満を四捨五入）しているため、総数と内訳の合計とは必ずしも一致しない。
- ・四半期及び年は、それぞれ、当該3か月又は12か月の四捨五入前の月間数値の平均を四捨五入（事業従事者数は百人未満を四捨五入）しているため、各月の結果数値の平均とは必ずしも一致しない。
- ・調査票の欠測値や回答内容の矛盾などについて精査し、経済センサスや客体の公開情報等を基に、補足訂正を行った上で結果数値を推計している。

<時系列 第1表及び第2表について>

- ・「p」が付された年月の結果数値は、速報値である。
- ・サービス産業動向調査では、2年ごとに標本交替を行っており、時系列第1表及び第2表の実数値については、その水準変化・動向を的確に把握するため、標本交替により生じる変動を過去に遡って調整している。

※ 直近では2021年1月に母集団情報変更・標本交替を行ったため、2020年以前の実数値は、2021年1月分の速報及び確報の公表時に、当該変更・交替により生じた変動を調整した値に変更。

また、2021年1月から12月までの前年同月比は、各月の速報及び確報の公表時に、調整した値を用いて計算した結果を掲載

### 【用語の解説】

- ・「売上高」：サービスの提供や物品の販売の対価として得られたもの（消費税等の間接税を含む。）で、仕入高や給与などの経費を差し引く前の金額である。
- ・「事業従事者」：当該事業所・企業等で実際に働いている人（「出向又は派遣として他の企業などで働いている人」を含まず、「他の企業などから来て（出向又は派遣）この事業所・企業等で働いている人」を含む。）をいう。
- ・「事業所・企業等の産業」：事業所・企業等を単位とした産業分類である。企業等においては傘下事業所を含めた当該企業等全体の主要な事業活動、事業所においては当該事業所の主要な事業活動により分類している。
- ・「事業活動の産業」：事業所・企業等が行う事業活動を単位とした産業分類である。企業等においては個々の事業活動ごとに、事業所においては、単一の事業活動を行っているのみならず、当該事業所の主要な事業活動により分類している。

時系列 第1表 事業活動の産業

年	月	合計	サービス産業計	G					
				情報通信業	37 通信業	38 放送業	39 情報サービス業	40 インターネット 附属サービス業	41 映像・音声・ 文字情報制作業
実数(百万円)※									
年平均									
	2013年	31,322,651	30,724,663	4,317,424	1,481,782	303,716	1,754,816	225,993	531,112
	2014年	31,893,221	31,384,699	4,470,638	1,522,253	317,483	1,858,576	227,694	526,404
	2015年	32,844,820	32,138,324	4,608,888	1,511,060	317,479	1,973,897	245,222	544,525
	2016年	33,132,672	32,302,376	4,696,047	1,536,676	320,887	2,019,725	275,483	529,635
	2017年	33,740,685	32,915,724	4,756,944	1,560,022	317,086	2,072,450	293,540	513,895
	2018年	34,309,525	33,380,752	4,920,353	1,663,997	321,291	2,121,678	300,121	514,667
	2019年	34,636,485	33,685,154	5,009,130	1,643,671	316,547	2,189,118	328,803	532,736
	2020年	31,170,571	30,240,087	4,894,688	1,607,364	289,676	2,172,314	336,898	490,589
四半期平均									
	2020年								
	7～9月期	30,435,158	29,542,349	4,810,812	1,575,727	277,854	2,158,283	333,410	467,384
	10～12月期	32,189,972	31,304,574	4,882,078	1,633,319	301,250	2,092,047	352,636	507,381
	2021年								
	1～3月期	32,068,560	31,081,177	5,468,440	1,680,612	307,193	2,581,824	357,157	541,654
	4～6月期	30,051,288	29,142,496	4,654,099	1,540,015	290,372	2,037,771	328,040	457,901
	7～9月期 p	30,654,538	29,708,950	4,860,543	1,512,118	288,843	2,246,722	346,783	466,077
月次									
	2019年								
	11月	33,748,135	32,846,241	4,611,622	1,619,226	311,248	1,836,576	326,888	523,829
	12月	36,594,091	35,598,415	5,467,493	1,671,152	322,665	2,549,581	356,241	567,206
	2020年								
	1月	32,823,230	31,695,714	4,786,247	1,650,701	311,178	1,987,879	331,206	509,661
	2月	32,613,928	31,694,928	4,714,512	1,636,298	292,647	1,940,008	323,154	526,929
	3月	38,627,991	37,235,378	6,716,660	1,771,382	336,890	3,604,280	363,358	627,337
	4月	26,834,475	26,040,417	4,336,992	1,538,350	278,936	1,725,814	336,862	464,777
	5月	25,412,808	24,657,306	4,177,115	1,509,033	260,632	1,703,007	305,878	403,753
	6月	29,859,030	29,016,534	4,926,057	1,555,463	258,515	2,355,789	324,180	430,317
	7月	29,745,152	28,928,256	4,498,968	1,573,334	273,116	1,876,690	334,135	447,125
	8月	29,470,742	28,673,255	4,473,254	1,553,207	272,245	1,858,982	329,350	464,912
	9月	32,089,580	31,025,535	5,460,215	1,600,641	288,201	2,739,177	336,744	490,113
	10月	31,504,111	30,635,484	4,552,914	1,606,330	289,424	1,833,298	334,192	496,134
	11月	31,210,756	30,353,439	4,660,279	1,639,570	297,164	1,887,026	353,871	489,849
	12月	33,855,048	32,924,800	5,433,041	1,654,059	317,162	2,555,816	369,844	536,161
	2021年								
	1月	29,040,871	28,188,978	4,723,507	1,670,994	301,263	1,928,485	344,217	478,549
	2月	29,229,542	28,338,172	4,712,244	1,649,201	283,390	1,976,718	330,292	472,643
	3月	37,935,267	36,716,380	6,969,570	1,721,642	336,928	3,840,268	396,963	673,770
	4月	30,287,951	29,387,672	4,504,417	1,540,083	290,036	1,847,865	328,378	498,054
	5月	28,976,426	28,106,872	4,404,774	1,538,526	290,460	1,835,639	320,515	419,635
	6月	30,889,487	29,932,944	5,053,106	1,541,436	290,619	2,429,809	335,227	456,015
	7月	30,698,522	29,752,512	4,519,936	1,524,678	286,602	1,908,056	345,133	455,466
	8月	29,689,211	28,782,962	4,481,117	1,501,140	283,973	1,920,806	334,031	441,168
	9月 p	31,713,745	30,708,695	5,589,334	1,568,928	294,890	2,868,105	351,298	506,113
	10月 p	31,178,120	30,243,040	4,615,096	1,542,976	294,622	1,952,395	344,140	480,963
	11月 p	31,663,010	30,717,210	4,632,335	1,532,548	297,170	1,969,675	352,508	480,434
前年比(%)									
	2014年	1.8	2.1	3.5	2.7	4.5	5.9	0.8	-0.9
	2015年	3.0	2.4	3.1	-0.7	0.0	6.2	7.7	3.4
	2016年	0.9	0.5	1.9	1.7	1.1	2.3	12.3	-2.7
	2017年	1.8	1.9	1.3	1.5	-1.2	2.6	6.6	-3.0
	2018年	1.7	1.4	3.4	6.7	1.3	2.4	2.2	0.2
	2019年	1.0	0.9	1.8	-1.2	-1.5	3.2	9.6	3.5
	2020年	-10.0	-10.2	-2.3	-2.2	-8.5	-0.8	2.5	-7.9
前年同期比(%)									
	2020年								
	7～9月期	-12.3	-12.5	-4.2	-1.7	-10.5	-4.8	0.1	-8.7
	10～12月期	-7.0	-7.1	-0.5	-0.6	-3.4	0.2	5.8	-4.6
	2021年								
	1～3月期	-7.6	-7.3	1.2	-0.3	-2.0	2.8	5.3	-2.3
	4～6月期	9.8	9.7	3.9	0.4	9.2	5.7	1.8	5.8
	7～9月期 p	0.7	0.6	1.0	-4.0	4.0	4.1	4.0	-0.3
前年同月比(%)									
	2020年								
	11月	-7.5	-7.6	1.1	1.3	-4.5	2.7	8.3	-6.5
	12月	-7.5	-7.5	-0.6	-1.0	-1.7	0.2	3.8	-5.5
	2021年								
	1月	-11.5	-11.1	-1.3	1.2	-3.2	-3.0	3.9	-6.1
	2月	-10.4	-10.6	0.0	0.8	-3.2	1.9	2.2	-10.3
	3月	-1.8	-1.4	3.8	-2.8	0.0	6.5	9.2	7.4
	4月	12.9	12.9	3.9	0.1	4.0	7.1	-2.5	7.2
	5月	14.0	14.0	5.5	2.0	11.4	7.8	4.8	3.9
	6月	3.5	3.2	2.6	-0.9	12.4	3.1	3.4	6.0
	7月	3.2	2.8	0.5	-3.1	4.9	1.7	3.3	1.9
	8月	0.7	0.4	0.2	-3.4	4.3	3.3	1.4	-5.1
	9月 p	-1.2	-1.0	2.4	-2.0	2.3	4.7	4.3	3.3
	10月 p	-1.0	-1.3	1.4	-3.9	1.8	6.5	3.0	-3.1
	11月 p	1.4	1.2	-0.6	-6.5	0.0	4.4	-0.4	-1.9

※ 2020年以前の実数は、2021年1月の母集団情報変更・標本交替により生じた変動を調整した値である。

(中分類) 別売上高 (1/3)

H 運輸業、郵便業								年	月
42 鉄道業	43 道路旅客運送業	44 道路貨物運送業	45 水運業	47 倉庫業	48 運輸に附帯する サービス業	4* 航空運輸業、 郵便業 (信書便事業 を含む)			
								実数 (百万円) ※	
								年平均	
4,677,142	619,932	293,126	1,736,096	528,153	306,485	966,870	257,283	2013年	
4,816,261	635,268	291,281	1,780,195	563,005	310,195	1,007,829	261,723	2014年	
4,947,746	664,041	305,637	1,782,953	582,159	323,861	1,050,983	273,829	2015年	
4,909,914	672,489	311,477	1,798,854	511,257	327,878	1,043,870	277,581	2016年	
5,144,555	688,729	311,638	1,864,030	526,798	351,498	1,148,593	297,851	2017年	
5,303,488	687,538	306,576	1,977,581	508,237	367,777	1,189,447	306,485	2018年	
5,382,396	692,654	310,869	2,011,415	511,898	354,991	1,221,104	311,365	2019年	
4,529,930	419,533	212,710	1,934,427	402,295	349,131	1,066,351	148,863	2020年	
								四半期平均	
4,328,891	378,651	206,747	1,880,702	388,549	349,836	1,001,630	126,402	2020年	
4,773,301	426,818	230,034	2,048,592	426,647	362,682	1,120,992	160,752	7～9月期	
4,510,245	366,542	179,668	1,980,841	396,082	348,700	1,111,502	126,911	10～12月期	
4,532,922	368,315	178,226	1,939,256	427,629	356,624	1,132,344	130,528	2021年	
4,599,681	382,363	189,076	1,971,335	463,665	363,364	1,080,436	149,443	1～3月期	
								月次	
5,386,199	678,375	324,330	2,014,777	510,013	359,610	1,221,428	311,202	2019年	
5,542,002	726,378	315,697	2,102,052	494,218	368,464	1,258,308	310,389	11月	
4,859,224	667,118	288,985	1,795,473	449,126	324,527	1,077,672	292,281	2020年	
4,949,911	594,324	269,685	1,937,918	453,799	348,999	1,103,099	268,046	12月	
5,412,555	531,928	235,531	2,105,975	445,886	358,988	1,560,264	156,141	1月	
3,991,696	260,956	136,750	1,966,323	365,671	343,884	845,074	63,663	2月	
3,657,817	240,490	125,811	1,704,796	321,606	327,156	873,744	51,672	3月	
4,181,379	323,175	185,420	1,914,756	345,865	348,467	968,497	93,097	4月	
4,334,659	359,631	207,529	1,929,824	370,164	352,551	995,996	121,978	5月	
4,167,795	356,822	196,124	1,785,531	396,331	344,859	966,410	124,434	6月	
4,484,219	419,500	216,588	1,926,751	399,151	352,098	1,042,483	132,793	7月	
4,764,243	443,528	237,559	2,026,424	433,949	358,986	1,110,096	159,502	8月	
4,678,748	418,883	230,793	1,971,651	430,113	355,868	1,108,600	166,691	2020年	
4,876,912	418,044	221,750	2,147,702	415,879	373,191	1,144,281	156,064	9月	
4,154,512	341,728	167,535	1,855,908	377,454	333,909	967,459	110,519	10月	
4,194,502	332,987	161,932	1,898,267	361,952	333,257	996,311	109,797	2021年	
5,181,722	424,911	209,536	2,188,346	448,840	378,932	1,370,738	160,418	1月	
4,727,733	402,705	188,674	2,015,124	410,987	363,304	1,199,959	146,980	2月	
4,330,102	341,804	166,884	1,812,679	427,462	338,931	1,122,565	119,777	3月	
4,540,931	360,438	179,118	1,989,966	444,438	367,638	1,074,508	124,826	4月	
4,762,523	401,175	207,883	2,053,356	476,590	369,055	1,098,338	156,126	5月	
4,423,909	356,205	175,599	1,872,083	469,374	355,581	1,040,313	154,753	6月	
4,685,074	400,189	174,392	2,015,310	451,829	371,249	1,126,888	145,218	7月	
4,916,170	447,370	219,017	2,060,512	508,860	381,770	1,135,305	163,337	8月	
4,994,526	453,767	223,714	2,097,661	515,117	388,453	1,142,409	173,406	2020年	
								前年比 (%)	
3.0	2.5	-0.6	2.5	6.6	1.2	4.2	1.7	2014年	
2.7	4.5	4.9	0.2	3.4	4.4	4.3	4.6	2015年	
-0.8	1.3	1.9	0.9	-12.2	1.2	-0.7	1.4	2016年	
4.8	2.4	0.1	3.6	3.0	7.2	10.0	7.3	2017年	
3.1	-0.2	-1.6	6.1	-3.5	4.6	3.6	2.9	2018年	
1.5	0.7	1.4	1.7	0.7	-3.5	2.7	1.6	2019年	
-15.8	-39.4	-31.6	-3.8	-21.4	-1.7	-12.7	-52.2	2020年	
								前年同期比 (%)	
-19.5	-46.7	-35.4	-5.8	-27.3	2.0	-14.4	-63.1	2020年	
-12.2	-37.9	-28.2	-0.1	-16.4	0.5	-8.7	-48.8	7～9月期	
-11.1	-38.7	-32.1	1.8	-11.9	1.3	-10.9	-46.9	10～12月期	
14.9	34.0	19.4	4.2	24.2	4.9	26.4	87.9	2021年	
6.3	1.0	-8.5	4.8	19.3	3.9	7.9	18.2	1～3月期	
								前年同月比 (%)	
-13.1	-38.3	-28.8	-2.1	-15.7	-1.0	-9.2	-46.4	2020年	
-12.0	-42.4	-29.8	2.2	-15.9	1.3	-9.1	-49.7	11月	
-14.5	-48.8	-42.0	3.4	-16.0	2.9	-10.2	-62.2	12月	
-15.3	-44.0	-40.0	-2.0	-20.2	-4.5	-9.7	-59.0	2021年	
-4.3	-20.1	-11.0	3.9	0.7	5.6	-12.1	2.7	1月	
18.4	54.3	38.0	2.5	12.4	5.6	42.0	130.9	2月	
18.4	42.1	32.6	6.3	32.9	3.6	28.5	131.8	3月	
8.6	11.5	-3.4	3.9	28.5	5.5	10.9	34.1	4月	
9.9	11.6	0.2	6.4	28.8	4.7	10.3	28.0	5月	
6.1	-0.2	-10.5	4.8	18.4	3.1	7.6	24.4	6月	
4.5	-4.6	-19.5	4.6	13.2	5.4	8.1	9.4	7月	
3.2	0.9	-7.8	1.7	17.3	6.3	2.3	2.4	8月	
6.7	8.3	-3.1	6.4	19.8	9.2	3.0	4.0	2020年	
								前年同月比 (%)	
								7～9月期	
								10～12月期	
								2021年	
								1～3月期	
								4～6月期	
								7～9月期 p	

時系列 第1表 事業活動の産業

年	月	K 不動産業、 物品賃貸業				L 学術研究、 専門・技術 サービス業 1)			
		68 不動産取引業	69 不動産賃貸業 ・管理業	70 物品賃貸業	72 専門 サービス業 (他に分類さ れないもの) 2)	73 広告業	74 技術 サービス業 (他に分類さ れないもの)		
実数(百万円)※									
年平均									
2013年		3,745,348	1,218,058	1,597,814	915,202	2,431,279	665,981	801,260	967,816
2014年		3,883,529	1,310,482	1,599,930	954,961	2,544,009	677,122	834,011	1,033,077
2015年		3,932,539	1,310,464	1,631,441	975,271	2,717,097	733,253	852,934	1,131,008
2016年		4,007,768	1,294,616	1,704,694	987,120	2,821,234	766,390	893,433	1,161,483
2017年		4,161,751	1,376,382	1,743,322	1,024,853	2,825,273	790,202	877,044	1,156,258
2018年		4,249,138	1,425,260	1,771,323	1,039,732	2,828,673	815,601	854,595	1,158,977
2019年		4,353,824	1,397,076	1,837,394	1,091,656	2,890,659	818,762	843,484	1,228,168
2020年		4,217,742	1,307,255	1,806,678	1,068,576	2,797,143	808,878	737,249	1,248,993
四半期平均									
2020年	7～9月期	4,014,156	1,099,577	1,805,106	1,049,632	2,602,823	777,536	665,029	1,156,923
	10～12月期	4,216,463	1,249,040	1,816,043	1,105,607	2,752,705	809,667	770,430	1,170,531
2021年	1～3月期	4,402,294	1,498,961	1,831,344	1,071,989	3,157,335	847,923	848,223	1,461,188
	4～6月期	3,980,337	1,196,612	1,761,057	1,022,668	2,662,991	765,213	723,722	1,174,056
	7～9月期 p	3,944,845	1,120,427	1,774,845	1,049,574	2,695,590	781,732	779,441	1,134,417
月次									
2019年	11月	4,133,867	1,098,923	1,831,648	1,135,526	2,681,095	793,485	849,307	1,037,289
	12月	4,607,911	1,582,704	1,883,572	1,131,264	3,195,788	888,333	902,157	1,405,452
2020年	1月	4,066,363	1,013,787	1,850,575	1,123,123	2,652,564	759,810	835,250	1,057,645
	2月	4,387,907	1,390,787	1,869,031	1,097,047	2,706,317	783,102	725,630	1,195,759
	3月	5,558,621	2,565,849	1,955,451	1,144,383	4,472,246	1,077,025	1,080,533	2,320,549
	4月	4,054,951	1,288,100	1,740,499	998,202	2,607,238	763,611	688,445	1,152,852
	5月	3,759,410	1,091,240	1,659,177	964,136	2,302,560	760,095	553,211	982,411
	6月	4,093,788	1,291,441	1,741,955	1,030,310	2,758,209	801,282	657,546	1,296,335
	7月	3,915,123	1,062,637	1,769,748	1,022,591	2,466,747	786,526	658,729	1,016,318
	8月	3,889,667	966,488	1,806,222	1,040,956	2,406,588	763,656	609,730	1,027,916
	9月	4,237,679	1,269,608	1,839,348	1,085,347	2,935,135	782,426	726,629	1,426,536
	10月	4,083,853	1,095,407	1,840,045	1,083,274	2,534,435	796,332	707,895	1,025,846
	11月	3,986,241	1,022,105	1,785,229	1,106,717	2,609,829	770,869	750,472	1,086,616
	12月	4,579,294	1,629,609	1,822,855	1,126,830	3,113,853	861,801	852,922	1,399,130
2021年	1月	3,817,415	983,750	1,788,110	1,045,555	2,433,933	738,942	701,402	993,588
	2月	4,147,211	1,311,900	1,801,723	1,033,588	2,558,221	747,003	714,637	1,096,581
	3月	5,242,256	2,201,232	1,904,199	1,136,825	4,479,850	1,057,823	1,128,631	2,293,396
	4月	4,008,462	1,220,745	1,768,678	1,019,039	2,680,112	779,555	785,550	1,115,006
	5月	3,887,883	1,153,289	1,743,682	990,912	2,425,233	730,805	667,014	1,027,413
	6月	4,044,667	1,215,802	1,770,811	1,058,053	2,883,630	785,280	718,601	1,379,749
	7月	3,872,564	1,077,535	1,751,544	1,043,485	2,618,381	778,942	805,502	1,023,846
	8月	3,796,079	1,036,335	1,746,381	1,013,362	2,495,203	749,651	722,740	1,022,813
	9月 p	4,144,296	1,230,117	1,804,136	1,110,044	2,997,771	819,698	822,804	1,355,269
	10月 p	3,906,284	1,053,728	1,797,309	1,055,247	2,562,490	781,223	769,533	1,011,734
	11月 p	4,132,498	1,278,390	1,775,480	1,078,627	2,662,553	800,080	768,716	1,093,758
前年比(%)									
2014年		3.7	7.6	0.1	4.3	4.6	1.7	4.1	6.7
2015年		1.3	0.0	2.0	2.1	6.8	8.3	2.3	9.5
2016年		1.9	-1.2	4.5	1.2	3.8	4.5	4.7	2.7
2017年		3.8	6.3	2.3	3.8	0.1	3.1	-1.8	-0.4
2018年		2.1	3.6	1.6	1.5	0.1	3.2	-2.6	0.2
2019年		2.5	-2.0	3.7	5.0	2.2	0.4	-1.3	6.0
2020年		-3.1	-6.4	-1.7	-2.1	-3.2	-1.2	-12.6	1.7
前年同期比(%)									
2020年	7～9月期	-8.5	-22.7	-1.6	-5.2	-6.1	-3.0	-18.8	0.7
	10～12月期	-1.7	2.2	-2.0	-4.5	-2.2	-0.6	-9.0	1.6
2021年	1～3月期	-5.8	-9.5	-3.2	-4.4	-3.7	-2.9	-3.7	-4.2
	4～6月期	0.3	-2.2	2.8	2.5	4.2	-1.3	14.3	2.6
	7～9月期 p	-1.7	1.9	-1.7	0.0	3.6	0.5	17.2	-1.9
前年同月比(%)									
2020年	11月	-3.6	-7.0	-2.5	-2.5	-2.7	-2.9	-11.6	4.8
	12月	-0.6	3.0	-3.2	-0.4	-2.6	-3.0	-5.5	-0.4
2021年	1月	-6.1	-3.0	-3.4	-6.9	-8.2	-2.7	-16.0	-6.1
	2月	-5.5	-5.7	-3.6	-5.8	-5.5	-4.6	-1.5	-8.3
	3月	-5.7	-14.2	-2.6	-0.7	0.2	-1.8	4.5	-1.2
	4月	-1.1	-5.2	1.6	2.1	2.8	2.1	14.1	-3.3
	5月	3.4	5.7	5.1	2.8	5.3	-3.9	20.6	4.6
	6月	-1.2	-5.9	1.7	2.7	4.5	-2.0	9.3	6.4
	7月	-1.1	1.4	-1.0	2.0	6.1	-1.0	22.3	1.7
	8月	-2.4	7.2	-3.3	-2.7	3.7	-1.8	18.5	-0.5
	9月 p	-2.2	-3.1	-1.9	2.3	2.1	4.8	13.2	-5.0
	10月 p	-4.3	-3.8	-2.3	-2.6	1.1	-1.9	8.7	-1.4
	11月 p	3.7	25.1	-0.5	-2.5	2.0	3.8	2.4	0.7

※ 2020年以前の実数は、2021年1月の母集団情報変更・標本交替により生じた変動を調整した値である。

1)「学術・開発研究機関」を除く。 2)「純粋持株会社」を除く。 3)「家事サービス業」を除く。



## (中分類)別売上高(2/3)

M 宿泊業, 飲食サービス業				N 生活関連 サービス業, 娯楽業				年	月
75 宿泊業	76 飲食店	77 持ち帰り・配達 飲食サービス業	78 洗濯・美容・ 美容・浴場業	79 その他の 生活関連 サービス業 3)	80 娯楽業				
								実数(百万円)※	
								年平均	
2,690,267	488,315	1,948,515	246,813	5,570,529	575,990	886,132	4,111,573	2013年	
2,709,864	491,030	1,964,884	247,443	5,475,388	552,399	940,930	3,972,599	2014年	
2,769,979	502,588	2,014,410	248,303	5,356,497	550,108	944,571	3,842,639	2015年	
2,801,887	521,283	2,022,524	250,825	4,989,429	542,986	923,207	3,503,262	2016年	
2,810,452	519,490	2,037,673	252,971	4,794,030	524,361	901,792	3,352,132	2017年	
2,796,703	511,856	2,033,298	251,677	4,649,302	509,897	879,441	3,244,834	2018年	
2,796,027	542,191	1,995,461	260,714	4,513,404	515,194	875,244	3,099,135	2019年	
2,009,904	324,832	1,453,259	231,593	3,320,526	439,588	466,520	2,415,993	2020年	
								四半期平均	
2,051,192	350,537	1,464,722	235,513	3,391,115	432,966	391,027	2,584,598	2020年 7～9月期	
2,294,601	424,634	1,617,731	252,053	3,626,772	464,841	540,344	2,620,695	10～12月期	
1,697,710	257,572	1,204,676	235,461	3,237,053	406,814	371,952	2,458,288	2021年 1～3月期	
1,593,326	262,907	1,088,681	241,738	3,291,237	459,020	345,612	2,486,605	4～6月期	
1,672,254	352,698	1,093,480	226,076	3,266,896	425,334	357,722	2,483,840	7～9月期 p	
								月次	
2,829,132	568,205	1,989,072	273,372	4,378,931	512,342	920,470	2,909,877	2019年 11月	
3,102,341	531,312	2,285,561	288,992	4,614,798	571,339	841,361	3,179,614	12月	
2,655,075	464,540	1,938,282	254,686	4,242,441	450,764	703,714	3,089,334	2020年 1月	
2,423,241	417,369	1,761,741	245,618	3,963,053	453,764	728,783	2,765,662	2月	
2,050,458	280,525	1,567,118	205,182	3,513,798	472,678	493,003	2,548,781	3月	
1,088,606	123,876	758,660	201,879	1,988,893	349,988	294,724	1,329,892	4月	
1,167,883	107,082	872,496	186,041	2,046,222	398,793	267,674	1,364,950	5月	
1,696,210	179,086	1,293,448	223,012	3,038,249	455,643	316,224	2,277,423	6月	
1,989,660	290,432	1,454,207	244,274	3,364,803	443,452	368,031	2,571,773	7月	
2,104,011	406,889	1,474,597	222,654	3,533,920	434,426	395,558	2,726,515	8月	
2,059,905	354,289	1,465,361	239,612	3,274,620	421,020	409,492	2,455,505	9月	
2,300,399	445,113	1,604,197	250,774	3,599,486	460,343	527,404	2,612,407	10月	
2,290,660	451,654	1,592,154	246,619	3,563,115	435,536	566,213	2,558,025	11月	
2,292,744	377,134	1,656,842	258,768	3,717,714	498,644	527,417	2,691,653	12月	
1,595,842	232,471	1,128,331	235,041	3,284,443	372,083	340,163	2,572,197	2021年 1月	
1,544,934	216,109	1,098,846	229,980	3,000,630	384,085	321,908	2,294,637	2月	
1,952,354	324,138	1,386,853	241,363	3,426,087	464,273	453,785	2,508,029	3月	
1,737,381	270,348	1,224,724	242,308	3,295,336	470,323	363,394	2,461,618	4月	
1,537,861	281,972	1,015,238	240,651	3,380,586	450,616	334,128	2,595,841	5月	
1,504,737	236,402	1,026,081	242,254	3,197,790	456,121	339,314	2,402,355	6月	
1,870,378	363,719	1,267,309	239,350	3,382,477	463,557	373,206	2,545,713	7月	
1,674,350	407,881	1,051,110	215,359	3,333,233	416,850	347,019	2,569,365	8月	
1,444,829	277,916	938,844	228,069	3,111,200	400,676	334,957	2,375,566	9月 p	
1,982,591	381,714	1,354,649	246,228	3,401,253	456,103	430,480	2,514,671	10月 p	
2,127,170	432,939	1,454,616	239,615	3,336,915	434,897	492,268	2,409,749	11月 p	
								前年比(%)	
0.7	0.6	0.8	0.3	-1.7	-4.1	6.2	-3.4	2014年	
2.2	2.4	2.5	0.3	-2.2	-0.4	0.4	-3.3	2015年	
1.2	3.7	0.4	1.0	-6.9	-1.3	-2.3	-8.8	2016年	
0.3	-0.3	0.7	0.9	-3.9	-3.4	-2.3	-4.3	2017年	
-0.5	-1.5	-0.2	-0.5	-3.0	-2.8	-2.5	-3.2	2018年	
0.0	5.9	-1.9	3.6	-2.9	1.0	-0.5	-4.5	2019年	
-28.1	-40.1	-27.2	-11.2	-26.4	-14.7	-46.7	-22.0	2020年	
								前年同期比(%)	
-28.7	-44.3	-26.5	-8.7	-25.6	-15.8	-57.2	-16.7	2020年 7～9月期	
-20.1	-22.8	-20.9	-9.7	-18.6	-11.7	-39.8	-12.6	10～12月期	
-28.6	-33.5	-31.4	0.1	-17.1	-11.4	-42.0	-12.2	2021年 1～3月期	
20.9	92.4	11.7	18.7	39.6	14.3	18.0	50.0	4～6月期	
-18.5	0.6	-25.3	-4.0	-3.7	-1.8	-8.5	-3.9	7～9月期 p	
								前年同月比(%)	
-19.0	-20.5	-20.0	-9.8	-18.6	-15.0	-38.5	-12.1	2020年 11月	
-26.1	-29.0	-27.5	-10.5	-19.4	-12.7	-37.3	-15.3	12月	
-39.9	-50.0	-41.8	-7.7	-22.6	-17.5	-51.7	-16.7	2021年 1月	
-36.2	-48.2	-37.6	-6.4	-24.3	-15.4	-55.8	-17.0	2月	
-4.8	15.5	-11.5	17.6	-2.5	-1.8	-8.0	-1.6	3月	
59.6	118.2	61.4	20.0	65.7	34.4	23.3	85.1	4月	
31.7	163.3	16.4	29.4	65.2	13.0	24.8	90.2	5月	
-11.3	32.0	-20.7	8.6	5.3	0.1	7.3	5.5	6月	
-6.0	25.2	-12.9	-2.0	0.5	4.5	1.4	-1.0	7月	
-20.4	0.2	-28.7	-3.3	-5.7	-4.0	-12.3	-5.8	8月	
-29.9	-21.6	-35.9	-4.8	-5.0	-4.8	-18.2	-3.3	9月 p	
-13.8	-14.2	-15.6	-1.8	-5.5	-0.9	-18.4	-3.7	10月 p	
-7.1	-4.1	-8.6	-2.8	-6.3	-0.1	-13.1	-5.8	11月 p	

時系列 第1表 事業活動の産業

年	月	O 教育、 学習支援業 4)			P 医療、福祉				
		82 その他の 教育、学習 支援業	82a うち社会教育、 職業・教育 支援施設	82b うち学習塾、 教養・技能 教授業	医療、福祉	83 医療業	84 保健衛生 5)	85 社会保険・ 社会福祉・ 介護事業 6)	
実数(百万円)※									
年平均									
2013年		326,688	326,688	79,534	201,784	4,451,745	3,230,289	51,824	1,166,059
2014年		312,786	312,786	79,623	188,811	4,524,042	3,266,136	54,503	1,205,197
2015年		308,954	308,954	76,241	190,054	4,675,679	3,391,844	52,002	1,230,289
2016年		307,291	307,291	76,591	189,460	4,800,103	3,479,180	54,747	1,265,440
2017年		316,678	316,678	74,654	195,967	4,859,978	3,476,880	60,854	1,323,045
2018年		322,282	322,282	69,975	204,536	4,925,263	3,509,925	59,599	1,355,570
2019年		326,112	326,112	68,537	200,289	4,969,351	3,542,528	55,499	1,370,965
2020年		284,300	284,300	53,854	173,043	4,789,946	3,379,778	50,067	1,361,750
四半期平均									
2020年	7～9月期	302,623	302,623	55,897	187,034	4,790,244	3,372,211	54,731	1,365,224
	10～12月期	314,553	314,553	59,682	193,673	4,995,672	3,553,749	60,023	1,381,813
2021年	1～3月期	299,675	299,675	47,358	190,119	4,829,848	3,416,249	47,936	1,365,664
	4～6月期	271,872	271,872	50,922	173,215	4,826,922	3,413,507	51,584	1,361,831
	7～9月期 p	289,738	289,738	49,047	189,588	4,927,019	3,482,023	63,669	1,381,326
月次									
2019年	11月	315,966	315,966	68,117	194,324	5,033,679	3,594,718	57,584	1,380,627
	12月	338,932	338,932	60,443	216,448	5,103,973	3,656,515	48,738	1,397,639
2020年	1月	317,430	317,430	53,102	203,520	4,913,580	3,501,005	42,947	1,369,749
	2月	322,688	322,688	56,401	186,941	4,786,735	3,402,684	42,183	1,342,404
	3月	298,068	298,068	57,399	169,816	5,001,562	3,527,244	64,408	1,411,344
	4月	203,200	203,200	40,097	125,325	4,428,913	3,084,116	32,247	1,316,738
	5月	161,379	161,379	34,946	99,770	4,285,532	2,955,490	26,193	1,309,618
	6月	257,314	257,314	57,560	149,017	4,705,287	3,308,922	48,570	1,350,037
	7月	291,094	291,094	54,523	179,702	4,841,342	3,415,211	55,369	1,372,322
	8月	311,311	311,311	54,273	191,756	4,729,436	3,326,509	48,471	1,356,688
	9月	305,462	305,462	58,896	189,645	4,799,954	3,374,912	60,354	1,366,663
	10月	306,771	306,771	62,239	187,327	5,113,975	3,648,781	64,061	1,400,372
	11月	310,427	310,427	62,825	188,873	4,849,906	3,438,584	59,445	1,352,374
	12月	326,459	326,459	53,981	204,819	5,023,135	3,573,881	56,562	1,392,693
2021年	1月	297,857	297,857	40,352	197,389	4,723,430	3,320,157	47,020	1,356,253
	2月	288,770	288,770	42,799	179,819	4,610,737	3,250,944	47,024	1,312,769
	3月	312,399	312,399	58,922	193,149	5,155,378	3,677,645	49,763	1,427,970
	4月	291,373	291,373	55,497	184,944	4,859,582	3,441,652	45,735	1,372,196
	5月	257,637	257,637	46,695	165,502	4,711,583	3,313,525	45,644	1,352,413
	6月	266,606	266,606	50,573	169,198	4,909,601	3,485,344	63,373	1,360,884
	7月	292,362	292,362	52,347	191,647	4,859,864	3,514,961	63,624	1,381,278
	8月	300,861	300,861	48,678	195,338	4,918,627	3,478,668	61,760	1,378,199
	9月 p	274,191	274,191	48,293	176,694	4,922,085	3,471,226	64,509	1,386,351
	10月 p	289,118	289,118	55,955	188,224	5,065,713	3,593,676	72,814	1,399,224
	11月 p	291,313	291,313	61,613	179,569	5,033,260	3,580,689	71,017	1,381,554
前年比(%)									
2014年		-4.3	-4.3	0.1	-6.4	1.6	1.1	5.2	3.4
2015年		-1.2	-1.2	-4.2	0.7	3.4	3.8	-4.6	2.1
2016年		-0.5	-0.5	0.5	-0.3	2.7	2.6	5.3	2.9
2017年		3.1	3.1	-2.5	3.4	1.2	-0.1	11.2	4.6
2018年		1.8	1.8	-6.3	4.4	1.3	1.0	-2.1	2.5
2019年		1.2	1.2	-2.1	-2.1	0.9	0.9	-6.9	1.1
2020年		-12.8	-12.8	-21.4	-13.6	-3.6	-4.6	-9.8	-0.7
前年同期比(%)									
2020年	7～9月期	-12.0	-12.0	-23.5	-10.8	-3.8	-4.8	-10.0	-0.9
	10～12月期	-2.4	-2.4	-7.4	-4.3	-1.4	-1.9	6.3	-0.5
2021年	1～3月期	-4.2	-4.2	-14.9	1.8	-1.4	-1.7	-3.8	-0.6
	4～6月期	31.2	31.2	15.2	38.9	7.9	9.5	44.6	2.7
	7～9月期 p	-4.3	-4.3	-12.3	1.4	2.9	3.3	16.3	1.2
前年同月比(%)									
2020年	11月	-1.8	-1.8	-7.8	-2.8	-3.7	-4.3	3.2	-2.0
	12月	-3.7	-3.7	-10.7	-5.4	-1.6	-2.3	16.1	-0.4
2021年	1月	-6.2	-6.2	-24.0	-3.0	-3.9	-5.2	9.5	-1.0
	2月	-10.5	-10.5	-24.1	-3.8	-3.7	-4.5	11.5	-2.2
	3月	4.8	4.8	2.7	13.7	3.1	4.3	-22.7	1.2
	4月	43.4	43.4	38.4	47.6	9.7	11.6	41.8	4.2
	5月	59.6	59.6	33.6	65.9	9.9	12.1	74.3	3.3
	6月	3.6	3.6	-12.1	13.5	4.3	5.3	30.5	0.8
	7月	0.4	0.4	-4.0	6.6	2.4	2.9	14.9	0.7
	8月	-3.4	-3.4	-10.3	1.9	4.0	4.6	27.4	1.6
	9月 p	-10.2	-10.2	-18.0	-6.8	2.5	2.9	6.9	1.4
	10月 p	-5.8	-5.8	-10.1	0.5	-0.9	-1.5	13.7	-0.1
	11月 p	-6.2	-6.2	-1.9	-4.9	3.8	4.1	19.5	2.2

※ 2020年以前の実数は、2021年1月の母集団情報変更・標本交替により生じた変動を調整した値である。

4) 「学校教育」を除く。 5) 「保健所」を除く。 6) 「社会保険事業団体」及び「福祉事務所」を除く。  
7) 「政治・経済・文化団体」、「宗教」及び「外国公務」を除く。

## (中分類) 別売上高 (3/3)

R サービス業 (他に分類され ないもの 7)	88 廃棄物処理業	89 自動車整備業	90 機械等修理業 (別掲を除く)	91 職業紹介・ 労働者派遣業	92 その他の 事業サービス業	95 その他の サービス業	その他	年 月	
								年	月
								実数 (百万円) ※	
								年平均	
2,961,180	297,616	248,836	289,880	504,068	1,599,698	42,618	673,691	2013年	
3,025,998	307,704	260,037	289,325	509,772	1,640,646	43,676	617,790	2014年	
3,165,509	329,686	268,402	340,182	539,492	1,647,193	49,536	756,037	2015年	
3,259,282	349,622	279,082	351,542	582,578	1,651,018	53,442	838,102	2016年	
3,455,712	380,460	283,737	385,605	596,231	1,756,300	54,569	831,459	2017年	
3,556,919	396,230	282,246	383,155	622,442	1,819,438	55,680	928,501	2018年	
3,571,631	413,703	293,269	374,066	633,998	1,799,849	58,628	951,351	2019年	
3,376,345	422,923	271,239	363,037	588,276	1,684,608	46,173	926,767	2020年	
								四半期平均	
3,266,131	411,284	267,834	352,156	571,485	1,618,359	45,445	889,970	2020年	7～9月期
3,473,780	438,614	283,087	370,504	603,265	1,730,495	48,639	885,352		10～12月期
3,478,576	448,164	263,927	392,345	583,213	1,754,094	36,833	987,383	2021年	1～3月期
3,328,790	445,329	259,452	333,916	603,895	1,653,350	32,848	908,792		4～6月期
3,452,384	441,830	254,311	362,972	618,855	1,741,473	32,942	945,588		7～9月期 p
								月次	
3,608,091	431,780	296,509	357,907	653,771	1,812,042	58,757	903,169	2019年	11月
3,755,882	445,048	292,639	366,123	646,020	1,947,901	61,417	996,170		12月
3,340,990	404,236	244,999	322,447	598,649	1,718,758	53,803	1,116,184	2020年	1月
3,515,777	418,039	267,497	391,801	602,127	1,783,843	52,013	917,853		2月
4,048,481	488,663	319,560	497,449	632,952	2,061,230	42,956	1,375,977		3月
3,135,911	417,293	263,832	303,696	590,374	1,516,154	47,794	791,210		4月
2,950,134	382,174	231,938	318,924	519,521	1,461,013	34,629	752,627		5月
3,305,117	414,975	274,284	354,151	591,442	1,627,737	40,626	841,388		6月
3,248,962	412,503	273,054	341,632	591,435	1,585,247	45,689	816,918		7月
3,130,076	399,193	249,287	340,967	538,663	1,558,658	44,148	798,105		8月
3,419,356	422,156	281,160	373,868	584,357	1,711,173	46,497	1,054,888		9月
3,420,365	439,393	289,102	352,417	613,292	1,678,924	49,060	868,477		10月
3,439,328	432,210	282,279	367,845	595,658	1,714,191	47,797	857,331		11月
3,561,648	444,239	277,881	391,252	600,846	1,798,370	49,060	930,248		12月
3,158,039	407,858	228,322	318,848	547,262	1,616,092	39,657	851,892	2021年	1月
3,280,924	421,159	261,330	362,085	564,067	1,637,324	34,959	891,369		2月
3,996,764	515,476	302,129	496,101	638,310	2,008,864	35,885	1,218,888		3月
3,283,278	442,547	276,340	308,867	607,760	1,613,015	34,750	900,279		4月
3,171,215	435,719	237,650	306,037	560,569	1,599,902	31,339	869,554		5月
3,531,877	457,721	264,367	386,844	643,358	1,747,132	32,456	956,542		6月
3,474,026	448,323	270,661	364,652	626,591	1,729,885	33,914	946,010		7月
3,359,583	443,452	238,305	361,822	584,180	1,698,377	33,446	906,249		8月
3,539,914	443,533	259,699	382,671	629,167	1,792,979	31,867	1,005,051		9月 p
3,504,324	453,562	264,492	368,795	641,677	1,739,288	36,510	935,081		10月 p
3,506,640	454,348	267,033	368,379	636,156	1,742,790	37,935	945,800		11月 p
								前年比 (%)	
2.2	3.4	4.5	-0.2	1.1	2.6	2.5	-8.3	2014年	
4.6	7.1	3.2	17.6	5.8	0.4	13.4	22.4	2015年	
3.0	6.0	4.0	3.3	8.0	0.2	7.9	10.9	2016年	
6.0	8.8	1.7	9.7	2.3	6.4	2.1	-0.8	2017年	
2.9	4.1	-0.5	-0.6	4.4	3.6	2.0	11.7	2018年	
0.4	4.4	3.9	-2.4	1.9	-1.1	5.3	2.5	2019年	
-5.5	2.2	-7.5	-2.9	-7.2	-6.4	-21.2	-2.6	2020年	
								前年同期比 (%)	
-8.8	-1.0	-7.0	-6.1	-10.8	-10.3	-19.9	-6.6	2020年	7～9月期
-4.7	-0.1	-3.7	5.6	-7.6	-6.5	-18.1	-4.8		10～12月期
-4.3	2.6	-4.8	-2.9	-4.6	-5.4	-25.7	-13.1	2021年	1～3月期
6.3	10.0	1.1	2.6	6.5	7.7	-19.9	14.3		4～6月期
5.7	7.4	-5.0	3.1	8.3	7.6	-27.5	6.2		7～9月期 p
								前年同月比 (%)	
-4.7	0.1	-4.8	2.8	-8.9	-5.4	-18.7	-5.1	2020年	11月
-5.2	-0.2	-5.0	6.9	-7.0	-7.7	-20.1	-6.6		12月
-5.5	0.9	-6.8	-1.1	-8.6	-6.0	-26.3	-23.7	2021年	1月
-6.7	0.7	-2.3	-7.6	-6.3	-8.2	-32.8	-2.9		2月
-1.3	5.5	-5.5	-0.3	0.8	-2.5	-16.5	-11.4		3月
4.7	6.1	4.7	1.7	2.9	6.4	-27.3	13.8		4月
7.5	14.0	2.5	-4.0	7.9	9.5	-9.5	15.5		5月
6.9	10.3	-3.6	9.2	8.8	7.3	-20.1	13.7		6月
6.9	8.7	-0.9	6.7	5.9	9.1	-25.8	15.8		7月
7.3	11.1	-4.4	6.1	8.4	9.0	-24.2	13.6		8月
3.5	5.1	-7.6	2.4	7.7	4.8	-31.5	-4.7		9月 p
2.5	3.2	-8.5	4.6	4.6	3.6	-25.6	7.7		10月 p
2.0	5.1	-5.4	0.1	6.8	1.7	-20.6	10.3		11月 p

時系列 第2表 事業所・企業等の産業

年	月	合計	サービス産業計	G					
				情報通信業	37 通信業	38 放送業	39 情報サービス業	40 インターネット 附随サービス業	41 映像・音声・ 文字情報制作業
実数(人)※									
年平均									
	2013年	28,765,800	28,794,100	1,697,900	167,400	80,200	1,097,600	91,700	254,900
	2014年	29,022,400	29,043,800	1,739,700	166,900	80,200	1,138,700	93,800	254,700
	2015年	29,207,600	29,227,400	1,774,100	171,600	79,700	1,162,200	97,600	257,700
	2016年	29,344,800	29,354,000	1,804,200	168,700	80,500	1,184,900	110,100	258,500
	2017年	29,692,600	29,700,400	1,848,500	175,600	82,700	1,213,700	115,400	259,500
	2018年	29,921,300	29,926,700	1,894,000	187,700	83,100	1,243,800	122,100	256,800
	2019年	30,025,300	30,027,600	1,938,100	193,500	82,500	1,281,300	124,900	255,300
	2020年	29,560,400	29,555,800	1,968,600	192,800	82,200	1,303,700	134,100	255,800
四半期平均									
	2020年								
	7～9月期	29,376,400	29,371,500	1,974,400	193,400	82,100	1,307,100	134,200	257,300
	10～12月期	29,520,600	29,514,600	1,970,400	195,800	82,100	1,301,900	136,000	254,600
	2021年								
	1～3月期	29,244,700	29,238,600	1,970,200	199,700	81,800	1,298,500	137,400	252,800
	4～6月期	29,223,400	29,217,100	1,997,600	204,200	81,700	1,325,600	137,200	248,900
	7～9月期 p	29,222,600	29,216,400	1,990,900	202,500	81,500	1,320,900	137,700	248,400
月次									
	2019年								
	11月	30,104,300	30,101,600	1,947,400	193,400	82,600	1,288,800	126,300	255,700
	12月	30,133,000	30,130,400	1,945,300	193,600	82,700	1,286,100	127,300	255,100
	2020年								
	1月	30,066,500	30,063,700	1,950,800	188,700	82,500	1,292,600	131,500	255,400
	2月	30,077,500	30,074,800	1,951,400	190,100	82,000	1,292,300	131,800	255,000
	3月	29,934,100	29,931,100	1,946,400	189,600	81,500	1,288,100	131,400	255,700
	4月	29,555,400	29,551,000	1,982,900	192,900	82,500	1,316,800	134,300	256,100
	5月	29,143,000	29,138,300	1,980,400	192,000	82,500	1,315,400	135,100	255,200
	6月	29,257,500	29,252,800	1,976,900	192,100	82,300	1,311,900	134,300	256,100
	7月	29,383,300	29,378,600	1,975,800	193,200	82,100	1,309,000	134,000	257,200
	8月	29,387,000	29,382,200	1,974,100	193,400	82,100	1,307,300	134,500	256,500
	9月	29,359,000	29,353,500	1,973,400	193,600	81,900	1,305,100	134,300	258,300
	10月	29,496,500	29,491,100	1,969,200	193,800	81,900	1,303,700	135,000	254,800
	11月	29,528,000	29,521,800	1,969,500	194,600	82,100	1,302,100	136,000	254,600
	12月	29,537,200	29,531,000	1,972,500	199,000	82,100	1,300,000	137,000	254,400
	2021年								
	1月	29,331,700	29,325,600	1,970,000	199,000	81,900	1,297,800	137,700	253,600
	2月	29,200,400	29,194,300	1,971,200	200,000	81,900	1,299,200	137,000	253,000
	3月	29,202,000	29,195,900	1,969,500	200,000	81,600	1,298,500	137,400	251,900
	4月	29,272,700	29,266,400	1,996,000	203,200	81,900	1,324,700	136,500	249,700
	5月	29,207,800	29,201,400	1,997,600	204,500	81,700	1,325,500	137,000	248,800
	6月	29,189,800	29,183,500	1,999,200	204,900	81,600	1,326,400	138,200	248,000
	7月	29,275,600	29,269,300	1,999,700	202,500	81,500	1,329,500	138,700	247,300
	8月	29,133,100	29,126,800	1,990,800	201,300	81,400	1,324,200	137,500	246,400
	9月 p	29,136,900	29,130,600	1,989,000	199,800	81,300	1,321,000	138,100	248,800
	10月 p	29,192,800	29,186,600	1,988,400	201,800	81,200	1,319,000	139,000	247,400
	11月 p	29,178,200	29,172,000	1,990,000	200,900	81,100	1,322,300	138,800	246,900
前年比(%)									
	2014年	0.9	0.9	2.5	-0.3	0.0	3.7	2.3	-0.1
	2015年	0.6	0.6	2.0	2.8	-0.6	2.1	4.0	1.2
	2016年	0.5	0.4	1.7	-1.7	1.0	2.0	12.8	0.3
	2017年	1.2	1.2	2.5	4.1	2.8	2.4	4.9	0.4
	2018年	0.8	0.8	2.5	6.9	0.4	2.5	5.8	-1.1
	2019年	0.3	0.3	2.3	3.1	-0.7	3.0	2.3	-0.6
	2020年	-1.5	-1.6	1.6	-0.4	-0.4	1.7	7.3	0.2
前年同期比(%)									
	2020年								
	7～9月期	-2.3	-2.3	1.1	-1.6	0.7	1.2	7.4	0.6
	10～12月期	-1.9	-1.9	1.2	1.1	-0.7	1.0	7.9	-0.2
	2021年								
	1～3月期	-2.6	-2.6	1.1	5.4	-0.2	0.6	4.5	-1.0
	4～6月期	-0.3	-0.3	0.9	6.1	-1.0	0.8	1.9	-2.7
	7～9月期 p	-0.5	-0.5	0.8	4.7	-0.7	1.1	2.6	-3.5
前年同月比(%)									
	2020年								
	11月	-1.9	-1.9	1.1	0.6	-0.6	1.0	7.7	-0.4
	12月	-2.0	-2.0	1.4	2.8	-0.7	1.1	7.6	-0.3
	2021年								
	1月	-2.4	-2.5	1.0	5.5	-0.7	0.4	4.7	-0.7
	2月	-2.9	-2.9	1.0	5.2	-0.1	0.5	3.9	-0.8
	3月	-2.4	-2.5	1.2	5.5	0.1	0.8	4.6	-1.5
	4月	-1.0	-1.0	0.7	5.3	-0.7	0.6	1.6	-2.5
	5月	0.2	0.2	0.9	6.5	-1.0	0.8	1.4	-2.5
	6月	-0.2	-0.2	1.1	6.7	-0.9	1.1	2.9	-3.2
	7月	-0.4	-0.4	1.2	4.8	-0.7	1.6	3.5	-3.8
	8月	-0.9	-0.9	0.8	4.1	-0.9	1.3	2.2	-3.9
	9月 p	-0.8	-0.8	0.8	3.2	-0.7	1.2	2.8	-3.7
	10月 p	-1.0	-1.0	1.0	4.1	-0.9	1.2	3.0	-2.9
	11月 p	-1.2	-1.2	1.0	3.2	-1.2	1.6	2.1	-3.0

※ 2020年以前の実数は、2021年1月の母集団情報変更・標本交替により生じた変動を調整した値である。

(中分類) 別事業従事者数 (1 / 3)

H 運輸業、郵便業	H							年	月
	42 鉄道業	43 道路旅客運送業	44 道路貨物運送業	45 水運業	47 倉庫業	48 運輸に附帯する サービス業	4* 航空運輸業、 郵便業 (信書便事業 を含む)		
									実数(人)※
									年平均
3,321,700	285,700	583,000	1,749,000	56,000	197,500	390,300	55,500		2013年
3,360,200	278,600	571,900	1,795,400	55,900	197,500	397,700	56,100		2014年
3,393,200	272,600	560,900	1,825,500	56,200	195,300	427,400	54,900		2015年
3,426,000	270,100	544,300	1,869,100	56,900	198,300	430,500	55,100		2016年
3,461,800	269,500	529,100	1,894,600	56,900	209,000	446,200	54,100		2017年
3,491,100	266,700	521,400	1,920,700	57,700	209,900	456,600	56,300		2018年
3,455,000	266,700	518,900	1,889,100	59,000	209,100	455,900	58,000		2019年
3,372,700	265,100	510,800	1,827,400	52,500	207,600	452,500	60,400		2020年
									四半期平均
3,321,600	261,800	502,000	1,794,300	52,800	207,200	446,400	61,400		2020年 7~9月期
3,416,000	264,400	495,500	1,867,700	52,400	207,400	467,900	61,300		10~12月期
3,371,000	265,200	483,000	1,835,700	51,900	208,000	466,100	61,000		2021年 1~3月期
3,335,100	255,900	476,200	1,822,200	55,000	209,100	457,300	59,300		4~6月期
3,333,700	253,800	470,200	1,834,500	55,700	208,400	452,200	58,800		7~9月期 p
									月次
3,414,200	264,600	521,600	1,844,000	58,600	210,700	459,400	58,400		2019年 11月
3,419,400	269,900	522,900	1,843,400	58,900	210,500	459,700	57,800		12月
3,355,900	272,200	527,600	1,798,300	51,900	208,400	446,200	57,800		2020年 1月
3,436,600	273,200	526,900	1,868,600	51,200	207,000	454,600	58,600		2月
3,494,100	267,300	527,900	1,933,000	51,700	207,100	448,900	59,400		3月
3,375,900	264,800	521,200	1,826,900	53,200	207,400	446,400	60,500		4月
3,284,800	262,900	516,700	1,743,600	53,200	208,500	446,800	60,200		5月
3,311,600	262,500	516,100	1,772,100	53,400	208,800	444,600	60,500		6月
3,345,100	262,000	506,100	1,812,100	53,100	207,500	447,000	61,300		7月
3,306,500	262,000	503,300	1,779,200	52,500	207,100	446,000	61,400		8月
3,313,200	261,500	496,700	1,791,700	52,800	207,100	446,300	61,400		9月
3,400,800	261,700	496,900	1,857,300	52,400	207,100	465,400	61,200		10月
3,406,100	263,700	497,100	1,857,500	52,200	207,900	467,500	61,300		11月
3,441,100	267,900	492,700	1,888,300	52,700	207,400	470,700	61,300		12月
3,395,600	268,300	489,200	1,848,600	52,300	208,700	467,200	61,100		2021年 1月
3,365,000	267,900	482,800	1,826,800	52,000	208,700	465,900	60,900		2月
3,352,200	259,400	476,900	1,831,700	51,500	206,600	465,300	60,900		3月
3,342,500	257,300	479,400	1,822,900	53,900	208,700	460,700	59,600		4月
3,333,100	255,800	477,400	1,823,300	55,300	208,100	454,000	59,200		5月
3,329,700	254,500	471,900	1,820,400	55,800	210,600	457,300	59,200		6月
3,338,200	254,000	465,400	1,838,700	55,500	211,500	454,100	59,000		7月
3,312,500	253,700	463,900	1,820,400	55,900	209,300	450,400	58,700		8月
3,329,700	253,300	465,200	1,832,300	56,000	211,100	453,300	58,700		9月 p
3,326,700	253,000	464,100	1,830,500	56,200	211,300	452,900	58,700		10月 p
3,304,700	256,200	462,000	1,802,900	57,200	215,900	451,900	58,600		11月 p
									前年比 (%)
1.2	-2.5	-1.9	2.7	-0.2	0.0	1.9	1.1		2014年
1.0	-2.1	-1.9	1.7	0.6	-1.1	7.5	-2.1		2015年
1.0	-0.9	-3.0	2.4	1.3	1.5	0.7	0.3		2016年
1.0	-0.2	-2.8	1.4	0.0	5.4	3.7	-1.9		2017年
0.8	-1.1	-1.4	1.4	1.4	0.4	2.3	4.0		2018年
-1.0	0.0	-0.5	-1.6	2.1	-0.4	-0.2	3.1		2019年
-2.4	-0.6	-1.6	-3.3	-10.9	-0.7	-0.7	4.1		2020年
									前年同期比 (%)
-3.3	-0.5	-3.4	-4.3	-11.4	-0.8	-1.7	5.2		2020年 7~9月期
0.3	-0.5	-4.9	1.7	-10.8	-1.3	1.9	5.7		10~12月期
-1.7	-2.1	-8.4	-1.7	0.6	0.2	3.6	4.1		2021年 1~3月期
0.3	-2.8	-8.1	2.3	3.2	0.4	2.6	-1.8		4~6月期
0.4	-3.1	-6.3	2.2	5.5	0.6	1.3	-4.2		7~9月期 p
									前年同月比 (%)
-0.2	-0.3	-4.7	0.7	-11.0	-1.3	1.8	5.0		2020年 11月
0.6	-0.8	-5.8	2.4	-10.5	-1.5	2.4	6.1		12月
1.2	-1.4	-7.3	2.8	0.8	0.1	4.7	5.7		2021年 1月
-2.1	-1.9	-8.4	-2.2	1.6	0.8	2.5	3.9		2月
-4.1	-3.0	-9.7	-5.2	-0.4	-0.2	3.7	2.5		3月
-1.0	-2.8	-8.0	-0.2	1.3	0.6	3.2	-1.5		4月
1.5	-2.7	-7.6	4.6	3.9	-0.2	1.6	-1.7		5月
0.5	-3.0	-8.6	2.7	4.5	0.9	2.9	-2.1		6月
-0.2	-3.1	-8.0	1.5	4.5	1.9	1.6	-3.8		7月
0.2	-3.2	-7.8	2.3	6.5	1.1	1.0	-4.4		8月
0.5	-3.1	-6.3	2.3	6.1	1.9	1.6	-4.4		9月 p
-2.2	-3.3	-6.6	-1.4	7.3	2.0	-2.7	-4.1		10月 p
-3.0	-2.8	-7.1	-2.9	9.6	3.8	-3.3	-4.4		11月 p

時系列 第2表 事業所・企業等の産業

年	月	K 不動産業、 物品賃貸業			L 学術研究、 専門・技術 サービス業 1)				
		68 不動産取引業	69 不動産賃貸業 ・管理業	70 物品賃貸業	72 専門 サービス業 (他に分類さ れないもの) 2)	73 広告業	74 技術 サービス業 (他に分類さ れないもの)		
実数(人)※									
年平均									
	2013年	1,510,900	322,700	919,200	272,100	1,626,800	657,200	124,900	844,700
	2014年	1,528,800	326,700	923,800	280,000	1,645,600	664,800	132,800	847,100
	2015年	1,534,800	324,500	925,200	286,000	1,668,700	669,500	137,000	860,500
	2016年	1,541,200	320,500	927,000	293,700	1,704,900	693,900	139,000	871,500
	2017年	1,544,600	321,500	930,100	293,400	1,742,400	699,500	143,100	899,600
	2018年	1,547,300	320,100	934,000	293,600	1,747,800	705,700	145,700	896,000
	2019年	1,578,200	328,400	943,900	305,300	1,752,700	696,000	143,100	913,600
	2020年	1,578,800	330,400	943,300	304,600	1,763,700	701,800	144,800	917,100
四半期平均									
	2020年								
	7～9月期	1,577,900	331,400	941,500	304,400	1,761,100	698,800	145,600	916,800
	10～12月期	1,567,000	327,800	940,600	298,500	1,760,700	698,600	146,300	915,800
	2021年								
	1～3月期	1,577,600	330,000	949,600	298,000	1,754,100	701,900	145,800	906,500
	4～6月期	1,592,500	335,300	951,900	305,300	1,760,300	703,500	137,600	919,200
	7～9月期 p	1,591,800	336,100	950,600	305,200	1,761,200	703,800	136,900	920,500
月次									
	2019年								
	11月	1,587,600	329,600	947,500	309,600	1,754,700	694,700	141,300	918,900
	12月	1,584,500	327,900	946,600	309,200	1,753,700	695,100	141,200	917,400
	2020年								
	1月	1,589,500	329,800	948,200	310,600	1,771,000	707,200	142,200	921,600
	2月	1,587,800	330,600	945,800	310,400	1,775,100	710,000	142,000	922,800
	3月	1,585,900	331,500	946,700	307,100	1,769,400	711,600	142,000	915,600
	4月	1,582,900	331,800	945,300	305,400	1,758,100	697,400	144,200	916,500
	5月	1,582,600	331,600	943,600	306,600	1,759,400	701,000	146,000	912,400
	6月	1,582,200	331,700	943,700	306,100	1,766,300	702,200	145,700	918,500
	7月	1,582,100	332,500	943,200	305,700	1,760,900	700,100	145,400	915,400
	8月	1,579,200	331,300	939,700	307,300	1,759,700	698,200	145,800	915,900
	9月	1,572,400	330,400	941,500	300,400	1,762,700	698,300	145,500	919,000
	10月	1,568,500	328,900	940,700	299,000	1,762,700	697,700	146,400	918,700
	11月	1,565,500	327,700	939,500	298,200	1,759,700	698,500	146,100	915,200
	12月	1,566,900	326,900	941,500	298,500	1,759,600	699,800	146,500	913,400
	2021年								
	1月	1,566,900	327,900	941,600	297,400	1,751,000	700,600	145,800	904,700
	2月	1,584,000	330,000	954,300	299,700	1,752,200	702,600	146,300	903,400
	3月	1,582,000	332,300	953,000	296,800	1,759,200	702,500	145,300	911,400
	4月	1,588,700	335,600	950,400	302,600	1,761,400	705,800	137,700	918,000
	5月	1,591,000	335,500	952,300	303,100	1,759,600	702,700	137,200	919,700
	6月	1,597,700	334,800	952,800	310,100	1,759,900	702,100	138,000	919,800
	7月	1,595,300	335,800	950,200	309,300	1,758,700	704,500	137,300	916,900
	8月	1,590,400	335,100	945,800	309,500	1,755,900	700,500	136,600	918,900
	9月 p	1,592,100	334,200	949,200	308,700	1,760,500	702,500	136,800	921,100
	10月 p	1,589,000	334,200	946,800	308,100	1,755,400	700,700	135,900	918,800
	11月 p	1,589,900	334,200	945,300	310,400	1,757,600	702,500	136,100	919,000
前年比(%)									
	2014年	1.2	1.2	0.5	2.9	1.2	1.2	6.3	0.3
	2015年	0.4	-0.7	0.2	2.1	1.4	0.7	3.1	1.6
	2016年	0.4	-1.2	0.2	2.7	2.2	3.6	1.5	1.3
	2017年	0.2	0.3	0.3	-0.1	2.2	0.8	2.9	3.2
	2018年	0.2	-0.4	0.4	0.1	0.3	0.9	1.8	-0.4
	2019年	2.0	2.6	1.1	4.0	0.3	-1.4	-1.8	2.0
	2020年	0.0	0.6	-0.1	-0.2	0.6	0.8	1.2	0.4
前年同期比(%)									
	2020年								
	7～9月期	-0.7	0.4	-0.7	-1.7	0.5	0.9	1.9	-0.1
	10～12月期	-1.3	-0.5	-0.7	-3.7	0.4	0.6	3.3	-0.3
	2021年								
	1～3月期	-0.6	-0.2	0.3	-3.7	-1.0	-1.1	2.6	-1.5
	4～6月期	0.6	1.1	0.8	-0.2	-0.1	0.5	-5.3	0.4
	7～9月期 p	0.9	1.4	1.0	0.3	0.0	0.7	-6.0	0.4
前年同月比(%)									
	2020年								
	11月	-1.4	-0.6	-0.8	-3.7	0.3	0.5	3.4	-0.4
	12月	-1.1	-0.3	-0.5	-3.5	0.3	0.7	3.8	-0.4
	2021年								
	1月	-1.4	-0.6	-0.7	-4.2	-1.1	-0.9	2.5	-1.8
	2月	-0.2	-0.2	0.9	-3.4	-1.3	-1.0	3.0	-2.1
	3月	-0.2	0.2	0.7	-3.4	-0.6	-1.3	2.3	-0.5
	4月	0.4	1.1	0.5	-0.9	0.2	1.2	-4.5	0.2
	5月	0.5	1.2	0.9	-1.1	0.0	0.2	-6.0	0.8
	6月	1.0	0.9	1.0	1.3	-0.4	0.0	-5.3	0.1
	7月	0.8	1.0	0.7	1.2	-0.1	0.6	-5.6	0.2
	8月	0.7	1.1	0.6	0.7	-0.2	0.3	-6.3	0.3
	9月 p	1.3	1.2	0.8	2.8	-0.1	0.6	-6.0	0.2
	10月 p	1.3	1.6	0.6	3.0	-0.4	0.4	-7.2	0.0
	11月 p	1.6	2.0	0.6	4.1	-0.1	0.6	-6.8	0.4

※ 2020年以前の実数は、2021年1月の母集団情報変更・標本交替により生じた変動を調整した値である。

1) 「学術・開発研究機関」を除く。 2) 「純粋持株会社」を除く。 3) 「家事サービス業」を除く。

(中分類) 別事業従事者数 (2/3)

M 宿泊業, 飲食サービス業	75 宿泊業	76 飲食店	77 持ち帰り・配達 飲食サービス業	N 生活関連 サービス業, 娯楽業	78 洗濯・理容・ 美容・浴場業	79 その他の 生活関連 サービス業 3)	80 娯楽業	年	月
								年平均	
5,500,600	667,900	4,236,500	597,800	2,675,000	1,232,800	449,400	993,200	2013年	
5,505,600	682,200	4,224,100	598,900	2,664,600	1,220,000	458,800	986,100	2014年	
5,550,000	707,800	4,239,200	600,300	2,617,800	1,192,200	448,000	978,200	2015年	
5,487,600	709,300	4,183,600	590,700	2,558,500	1,173,200	437,500	948,300	2016年	
5,545,200	717,900	4,231,700	590,100	2,539,100	1,143,100	436,800	959,700	2017年	
5,527,800	716,700	4,219,400	586,000	2,527,600	1,131,300	435,700	961,400	2018年	
5,470,300	724,700	4,167,900	571,500	2,511,400	1,130,400	435,900	945,900	2019年	
5,154,600	666,500	3,903,900	583,900	2,450,200	1,132,600	416,300	901,500	2020年	
								四半期平均	
5,061,800	646,600	3,826,900	590,000	2,429,800	1,123,700	410,700	895,600	2020年	7～9月期
5,111,800	651,500	3,874,000	586,700	2,408,800	1,115,200	408,700	885,000	2021年	10～12月期
4,969,500	636,100	3,749,900	583,400	2,373,600	1,107,900	396,600	869,100	2021年	1～3月期
4,863,200	639,400	3,636,400	587,400	2,393,700	1,116,800	391,300	885,600	2021年	4～6月期
4,880,100	646,100	3,647,600	586,500	2,383,700	1,111,900	385,500	886,300	2021年	7～9月期 p
								月次	
5,486,900	718,900	4,195,500	564,800	2,522,400	1,140,000	433,700	949,500	2019年	11月
5,541,000	730,500	4,229,600	573,700	2,514,400	1,143,000	433,100	938,900	2020年	12月
5,526,500	741,000	4,204,200	575,100	2,506,600	1,151,800	431,600	923,400	2020年	1月
5,449,500	721,100	4,146,900	576,200	2,519,300	1,154,300	433,300	932,000	2020年	2月
5,345,800	699,200	4,069,400	572,800	2,505,300	1,151,700	425,600	928,400	2020年	3月
5,121,900	673,400	3,871,200	577,000	2,483,300	1,145,300	423,000	915,300	2020年	4月
4,919,800	637,000	3,699,800	586,900	2,444,100	1,142,500	412,900	888,600	2020年	5月
4,970,300	631,800	3,753,100	588,100	2,428,000	1,128,600	410,700	888,600	2020年	6月
5,043,800	648,700	3,807,900	589,100	2,433,400	1,127,500	412,000	894,000	2020年	7月
5,074,700	648,700	3,836,200	591,400	2,435,700	1,125,000	412,000	898,900	2020年	8月
5,066,800	642,300	3,836,500	589,400	2,420,300	1,118,700	408,100	893,800	2020年	9月
5,101,500	649,400	3,864,800	587,900	2,416,100	1,116,500	409,900	889,900	2020年	10月
5,116,800	652,800	3,876,700	587,800	2,412,600	1,115,400	409,900	887,500	2020年	11月
5,117,300	652,300	3,880,600	584,400	2,397,600	1,113,600	406,400	877,600	2020年	12月
5,017,900	645,200	3,791,100	581,600	2,376,100	1,107,900	397,200	871,000	2021年	1月
4,949,800	630,500	3,734,300	585,000	2,364,500	1,106,400	393,800	864,300	2021年	2月
4,940,700	632,700	3,724,300	583,700	2,380,300	1,109,400	398,700	872,200	2021年	3月
4,896,400	640,300	3,669,800	586,400	2,396,100	1,118,300	393,200	884,600	2021年	4月
4,846,000	638,600	3,619,700	587,800	2,397,500	1,118,300	392,200	887,000	2021年	5月
4,847,200	639,400	3,619,600	588,200	2,387,400	1,113,600	388,500	885,300	2021年	6月
4,915,000	650,100	3,671,100	593,700	2,390,800	1,114,800	386,800	889,300	2021年	7月
4,865,500	652,400	3,620,600	592,500	2,378,300	1,112,600	380,400	885,300	2021年	8月
4,839,500	643,400	3,611,500	584,600	2,377,700	1,111,300	382,500	883,800	2021年	9月 p
4,925,800	648,800	3,681,400	595,500	2,377,300	1,108,700	382,200	886,400	2021年	10月 p
4,960,400	646,600	3,716,800	597,100	2,364,500	1,106,700	378,800	879,000	2021年	11月 p
								前年比 (%)	
0.1	2.1	-0.3	0.2	-0.4	-1.0	2.1	-0.7	2014年	
0.8	3.8	0.4	0.2	-1.8	-2.3	-2.3	-0.8	2015年	
-1.1	0.2	-1.3	-1.6	-2.3	-1.6	-2.3	-3.1	2016年	
1.0	1.2	1.1	-0.1	-0.8	-2.6	-0.2	1.2	2017年	
-0.3	-0.2	-0.3	-0.7	-0.5	-1.0	-0.3	0.2	2018年	
-1.0	1.1	-1.2	-2.5	-0.6	-0.1	0.0	-1.6	2019年	
-5.8	-8.0	-6.3	2.2	-2.4	0.2	-4.5	-4.7	2020年	
								前年同期比 (%)	
-7.4	-11.7	-8.1	4.7	-3.7	-0.9	-5.7	-6.3	2020年	7～9月期
-7.0	-9.8	-7.7	3.2	-4.3	-2.1	-5.7	-6.4	2021年	10～12月期
-8.7	-11.7	-9.4	1.5	-5.4	-3.9	-7.8	-6.3	2021年	1～3月期
-2.8	-1.2	-3.7	0.6	-2.4	-1.9	-5.8	-1.3	2021年	4～6月期
-3.6	-0.1	-4.7	-0.6	-1.9	-1.1	-6.1	-1.0	2021年	7～9月期 p
								前年同月比 (%)	
-6.7	-9.2	-7.6	4.1	-4.4	-2.2	-5.5	-6.5	2020年	11月
-7.6	-10.7	-8.3	1.9	-4.6	-2.6	-6.2	-6.5	2020年	12月
-9.2	-12.9	-9.8	1.1	-5.2	-3.8	-8.0	-5.7	2021年	1月
-9.2	-12.6	-9.9	1.5	-6.1	-4.1	-9.1	-7.3	2021年	2月
-7.6	-9.5	-8.5	1.9	-5.0	-3.7	-6.3	-6.1	2021年	3月
-4.4	-4.9	-5.2	1.6	-3.5	-2.4	-7.0	-3.4	2021年	4月
-1.5	0.3	-2.2	0.2	-1.9	-2.1	-5.0	-0.2	2021年	5月
-2.5	1.2	-3.6	0.0	-1.7	-1.3	-5.4	-0.4	2021年	6月
-2.6	0.2	-3.6	0.8	-1.8	-1.1	-6.1	-0.5	2021年	7月
-4.1	0.6	-5.6	0.2	-2.4	-1.1	-7.7	-1.5	2021年	8月
-4.5	0.2	-5.9	-0.8	-1.8	-0.7	-6.3	-1.1	2021年	9月 p
-3.4	-0.1	-4.7	1.3	-1.6	-0.7	-6.8	-0.4	2021年	10月 p
-3.1	-0.9	-4.1	1.6	-2.0	-0.8	-7.6	-1.0	2021年	11月 p

時系列 第2表 事業所・企業等の産業

年	月	O 教育、 学習支援業 4)				P 医療、福祉			
		82 その他の 教育、学習 支援業	82a うち社会教育、 職業・教育 支援施設	82b うち学習塾、 教養・技能 教授業	83 医療業	84 保健衛生 5)	85 社会保険・ 社会福祉・ 介護事業 6)		
実数(人)※									
年平均									
2013年		882,700	882,700	205,700	605,900	7,766,400	4,003,900	99,200	3,659,900
2014年		895,300	895,300	209,900	612,900	7,896,600	4,061,700	105,000	3,726,600
2015年		900,000	900,000	219,400	615,400	7,995,100	4,117,000	106,500	3,766,800
2016年		907,800	907,800	223,200	622,300	8,108,500	4,169,800	108,600	3,826,700
2017年		917,700	917,700	223,800	626,900	8,255,700	4,219,600	112,200	3,923,300
2018年		943,300	943,300	226,800	649,500	8,389,100	4,259,300	117,100	4,012,200
2019年		993,000	993,000	234,500	679,300	8,470,600	4,279,200	115,700	4,075,400
2020年		997,800	997,800	237,400	677,500	8,489,600	4,289,100	113,400	4,087,000
四半期平均									
2020年	7～9月期	1,003,500	1,003,500	239,600	681,400	8,493,700	4,298,000	113,900	4,081,400
	10～12月期	1,004,500	1,004,500	236,500	685,900	8,502,200	4,289,100	115,600	4,097,400
2021年	1～3月期	999,700	999,700	234,000	683,500	8,464,600	4,273,700	116,600	4,074,200
	4～6月期	997,500	997,500	240,300	679,500	8,527,200	4,324,000	124,600	4,078,600
	7～9月期 p	1,000,700	1,000,700	239,700	683,500	8,528,000	4,316,700	126,800	4,084,600
月次									
2019年	11月	1,008,000	1,008,000	235,700	689,800	8,513,700	4,278,100	117,400	4,118,400
	12月	1,008,200	1,008,200	234,600	691,300	8,492,000	4,281,600	116,700	4,093,600
2020年	1月	1,004,200	1,004,200	234,500	686,900	8,483,600	4,275,500	113,600	4,094,900
	2月	1,002,600	1,002,600	234,700	683,900	8,478,200	4,270,700	112,900	4,095,000
	3月	995,100	995,100	233,800	675,900	8,468,900	4,267,800	112,000	4,089,600
	4月	982,200	982,200	238,500	659,400	8,500,200	4,307,000	111,200	4,081,600
	5月	973,900	973,900	239,200	652,200	8,472,600	4,287,400	110,400	4,074,800
	6月	991,900	991,900	240,000	669,500	8,483,800	4,299,100	112,100	4,072,300
	7月	999,900	999,900	239,500	677,700	8,492,200	4,301,200	113,400	4,077,100
	8月	1,005,800	1,005,800	240,600	682,700	8,495,700	4,300,500	113,800	4,081,000
	9月	1,004,700	1,004,700	238,600	683,800	8,493,100	4,292,400	114,400	4,086,100
	10月	1,003,600	1,003,600	236,900	684,900	8,498,100	4,290,800	115,300	4,091,700
	11月	1,008,300	1,008,300	237,100	689,300	8,510,000	4,292,000	115,800	4,102,100
	12月	1,001,600	1,001,600	235,600	683,600	8,498,500	4,284,400	115,700	4,098,400
2021年	1月	996,400	996,400	232,700	680,700	8,477,800	4,272,900	114,800	4,090,100
	2月	1,002,200	1,002,200	234,900	684,200	8,458,400	4,270,700	116,800	4,070,900
	3月	1,000,500	1,000,500	234,300	685,600	8,457,500	4,277,600	118,300	4,061,700
	4月	998,400	998,400	240,400	678,200	8,524,600	4,328,000	122,600	4,074,000
	5月	995,600	995,600	240,100	678,900	8,530,800	4,324,400	123,700	4,082,700
	6月	998,400	998,400	240,400	681,400	8,526,100	4,319,600	127,500	4,079,000
	7月	1,000,700	1,000,700	240,500	684,100	8,542,600	4,329,300	127,300	4,086,100
	8月	995,200	995,200	240,300	679,500	8,521,200	4,320,000	126,900	4,074,400
	9月 p	995,800	995,800	238,700	680,900	8,514,700	4,310,500	126,100	4,078,000
	10月 p	992,900	992,900	237,700	680,000	8,510,500	4,317,400	125,200	4,067,900
	11月 p	989,500	989,500	236,700	676,300	8,496,600	4,310,600	124,800	4,061,100
前年比(%)									
2014年		1.4	1.4	2.0	1.2	1.7	1.4	5.9	1.8
2015年		0.5	0.5	4.6	0.4	1.2	1.4	1.5	1.1
2016年		0.9	0.9	1.7	1.1	1.4	1.3	1.9	1.6
2017年		1.1	1.1	0.3	0.7	1.8	1.2	3.4	2.5
2018年		2.8	2.8	1.3	3.6	1.6	0.9	4.3	2.3
2019年		5.3	5.3	3.4	4.6	1.0	0.5	-1.2	1.6
2020年		0.5	0.5	1.3	-0.3	0.2	0.2	-2.0	0.3
前年同期比(%)									
2020年	7～9月期	-0.7	-0.7	0.1	-1.2	0.1	0.2	-3.4	0.1
	10～12月期	-0.4	-0.4	0.5	-0.6	0.0	0.2	-1.4	-0.2
2021年	1～3月期	-0.1	-0.1	-0.1	0.2	-0.1	0.1	3.4	-0.5
	4～6月期	1.5	1.5	0.4	2.9	0.5	0.6	12.1	0.1
	7～9月期 p	-0.3	-0.3	0.0	0.3	0.4	0.4	11.3	0.1
前年同月比(%)									
2020年	11月	0.0	0.0	0.6	-0.1	0.0	0.3	-1.4	-0.4
	12月	-0.7	-0.7	0.4	-1.1	0.1	0.1	-0.8	0.1
2021年	1月	-0.8	-0.8	-0.8	-0.9	-0.1	-0.1	1.1	-0.1
	2月	0.0	0.0	0.1	0.0	-0.2	0.0	3.5	-0.6
	3月	0.5	0.5	0.2	1.4	-0.1	0.2	5.6	-0.7
	4月	1.6	1.6	0.8	2.9	0.3	0.5	10.3	-0.2
	5月	2.2	2.2	0.4	4.1	0.7	0.9	12.0	0.2
	6月	0.7	0.7	0.2	1.8	0.5	0.5	13.7	0.2
	7月	0.1	0.1	0.4	0.9	0.6	0.7	12.3	0.2
	8月	-1.1	-1.1	-0.1	-0.5	0.3	0.5	11.5	-0.2
	9月 p	-0.9	-0.9	0.0	-0.4	0.3	0.4	10.2	-0.2
	10月 p	-1.1	-1.1	0.3	-0.7	0.1	0.6	8.6	-0.6
	11月 p	-1.9	-1.9	-0.2	-1.9	-0.2	0.4	7.8	-1.0

※ 2020年以前の実数は、2021年1月の母集団情報変更・標本交替により生じた変動を調整した値である。

4)「学校教育」を除く。 5)「保健所」を除く。 6)「社会保険事業団体」及び「福祉事務所」を除く。  
7)「政治・経済・文化団体」、「宗教」及び「外国公務」を除く。



(中分類) 別事業従事者数 (3/3)

R サービス業 (他に分類され ないもの) 7)	88 廃棄物処理業	89 自動車整備業	90 機械等修理業 (別掲を除く)	91 職業紹介・ 労働者派遣業	92 その他の 事業サービス業	95 その他の サービス業	その他	年 月	
								年	月
								実数(人)※	
								年平均	
3,795,200	334,100	262,800	239,500	540,600	2,379,600	54,100	700	2013年	
3,792,900	338,300	266,900	231,000	522,900	2,387,900	54,900	800	2014年	
3,784,600	339,000	259,500	230,800	505,900	2,397,900	55,600	800	2015年	
3,814,200	338,900	257,600	229,900	514,700	2,422,700	57,100	1,000	2016年	
3,836,800	342,600	254,700	240,000	528,400	2,422,000	59,100	1,200	2017年	
3,849,600	343,200	253,100	235,100	526,300	2,442,200	58,900	2,100	2018年	
3,855,300	337,800	254,800	238,400	520,000	2,452,600	59,400	3,200	2019年	
3,782,900	337,400	252,800	240,700	479,100	2,415,200	59,900	5,600	2020年	
								四半期平均	
3,753,900	339,200	252,500	240,900	468,200	2,394,400	59,500	5,700	2020年	7～9月期
3,774,600	339,000	252,900	241,900	464,700	2,416,400	59,800	6,100	2021年	10～12月期
3,758,200	337,200	253,000	240,800	446,100	2,421,600	59,600	6,100	2021年	1～3月期
3,750,200	337,100	253,400	243,500	414,700	2,442,500	58,900	6,300	2021年	4～6月期
3,746,200	337,600	253,500	243,400	416,500	2,435,800	59,300	6,200	2021年	7～9月期 p
								月次	
3,866,500	334,900	255,300	239,700	516,300	2,467,400	59,600	5,000	2019年	11月
3,870,600	334,400	255,900	240,800	516,500	2,470,400	59,500	5,000	2020年	12月
3,877,700	334,800	254,400	239,300	516,700	2,479,100	60,700	5,000	2020年	1月
3,871,700	335,300	254,600	239,400	507,400	2,480,300	60,700	5,000	2020年	2月
3,813,900	334,500	252,500	240,600	486,900	2,442,100	60,500	5,100	2020年	3月
3,767,300	334,800	251,200	240,200	486,300	2,399,000	59,400	5,500	2020年	4月
3,729,600	337,200	251,600	239,900	477,100	2,366,800	59,500	5,600	2020年	5月
3,748,700	337,900	253,000	240,900	475,900	2,383,200	59,600	5,600	2020年	6月
3,750,200	338,600	252,300	240,600	471,200	2,389,100	59,500	5,600	2020年	7月
3,757,800	339,100	252,800	240,600	467,000	2,399,400	59,500	5,600	2020年	8月
3,753,600	339,700	252,400	241,300	466,300	2,394,800	59,500	5,900	2020年	9月
3,772,400	339,600	252,900	242,100	464,900	2,413,000	59,800	5,900	2020年	10月
3,775,400	339,000	253,400	242,100	465,300	2,415,800	59,900	6,200	2020年	11月
3,776,000	338,200	252,500	241,500	463,800	2,420,300	59,700	6,100	2020年	12月
3,773,800	338,000	252,800	240,800	464,300	2,418,400	59,500	6,100	2021年	1月
3,747,000	337,200	252,700	239,300	440,600	2,416,400	60,800	6,100	2021年	2月
3,753,800	336,300	253,400	242,200	433,300	2,430,200	58,400	6,100	2021年	3月
3,762,300	336,700	253,000	243,100	415,900	2,454,900	58,700	6,300	2021年	4月
3,750,200	337,200	253,800	243,700	415,600	2,441,000	58,900	6,300	2021年	5月
3,738,000	337,500	253,500	243,700	412,800	2,431,400	59,000	6,300	2021年	6月
3,728,400	336,700	253,600	242,900	406,200	2,429,700	59,300	6,300	2021年	7月
3,716,800	337,100	252,900	243,600	407,300	2,417,300	58,700	6,300	2021年	8月
3,731,700	337,700	253,400	243,900	412,500	2,425,100	59,000	6,200	2021年	9月 p
3,720,700	337,500	252,800	241,300	408,800	2,421,200	59,100	6,200	2021年	10月 p
3,718,900	337,500	252,400	240,700	410,700	2,419,000	58,700	6,200	2021年	11月 p
								前年比 (%)	
-0.1	1.3	1.6	-3.5	-3.3	0.4	1.6	21.9	2014年	
-0.2	0.2	-2.8	-0.1	-3.3	0.4	1.1	3.3	2015年	
0.8	0.0	-0.7	-0.4	1.7	1.0	2.8	20.8	2016年	
0.6	1.1	-1.1	4.4	2.7	0.0	3.5	18.5	2017年	
0.3	0.2	-0.7	-2.0	-0.4	0.8	-0.4	75.0	2018年	
0.1	-1.6	0.7	1.4	-1.2	0.4	0.9	50.0	2019年	
-1.9	-0.1	-0.8	0.9	-7.9	-1.5	0.7	76.7	2020年	
								前年同期比 (%)	
-2.7	1.3	-1.0	0.6	-9.6	-2.6	0.5	72.3	2020年	7～9月期
-2.3	1.4	-1.0	0.8	-10.4	-1.9	0.4	22.0	2021年	10～12月期
-2.5	0.7	-0.3	0.4	-11.4	-1.8	-1.7	22.0	2021年	1～3月期
0.0	0.1	0.6	1.3	-13.6	2.5	-1.0	12.5	2021年	4～6月期
-0.2	-0.5	0.4	1.0	-11.0	1.7	-0.3	8.8	2021年	7～9月期 p
								前年同月比 (%)	
-2.4	1.2	-0.8	1.0	-9.9	-2.1	0.5	24.1	2020年	11月
-2.4	1.1	-1.3	0.3	-10.2	-2.0	0.4	23.4	2020年	12月
-2.7	1.0	-0.6	0.6	-10.1	-2.4	-2.0	22.0	2021年	1月
-3.2	0.6	-0.7	0.0	-13.2	-2.6	0.2	22.0	2021年	2月
-1.6	0.5	0.4	0.7	-11.0	-0.5	-3.5	19.6	2021年	3月
-0.1	0.6	0.7	1.2	-14.5	2.3	-1.2	14.5	2021年	4月
0.6	0.0	0.9	1.6	-12.9	3.1	-1.0	12.5	2021年	5月
-0.3	-0.1	0.2	1.2	-13.3	2.0	-1.0	12.5	2021年	6月
-0.6	-0.6	0.5	1.0	-13.8	1.7	-0.3	12.5	2021年	7月
-1.1	-0.6	0.0	1.2	-12.8	0.7	-1.3	12.5	2021年	8月
-0.6	-0.6	0.4	1.1	-11.5	1.3	-0.8	5.1	2021年	9月 p
-1.4	-0.6	0.0	-0.3	-12.1	0.3	-1.2	5.1	2021年	10月 p
-1.5	-0.4	-0.4	-0.6	-11.7	0.1	-2.0	0.0	2021年	11月 p

月次表 事業活動の産業（中分類）別売上高及び事業所・企業等の産業（中分類）別売上高、  
従業上の地位別事業従事者数

2021年11月速報

産 業	事業活動の産業		事業所・企業等の産業						
	売上高 (百万円)	売上高 (百万円)	事業従事者数(人)						
			総数	うち 常用雇用者	正社員・ 正職員	正社員・ 正職員 以外	うち 臨時雇用者	うち 別経営の 事業所・ 企業等か らの出向・ 派遣	
合計	31,663,010	31,663,010	29,178,200	24,757,500	14,103,800	10,653,700	556,000	869,400	
サービス産業計	30,717,210	31,642,368	29,172,000	24,751,700	14,099,700	10,652,000	556,000	869,200	
G 情報通信業	4,632,335	4,855,181	1,990,000	1,687,900	1,470,300	217,600	14,000	202,900	
37 通信業	1,532,548	1,620,815	200,900	161,600	133,000	28,600	500	36,200	
38 放送業	297,170	350,838	81,100	60,900	50,400	10,500	500	16,800	
39 情報サービス業	1,969,675	2,048,763	1,322,300	1,142,300	1,014,000	128,300	8,300	124,400	
40 インターネット随伴サービス業	352,508	311,218	138,800	116,700	100,900	15,800	1,000	12,800	
41 映像・音声・文字情報制作業	480,434	523,547	246,900	206,400	172,100	34,300	3,700	12,700	
H 運輸業，郵便業	4,994,526	5,272,073	3,304,700	2,951,700	2,262,000	689,700	60,500	150,300	
42 鉄道業	453,767	543,576	256,200	248,300	225,400	22,900	1,200	5,200	
43 道路旅客運送業	223,714	221,783	462,000	424,000	329,200	94,800	1,200	5,600	
44 道路貨物運送業	2,097,661	2,236,416	1,802,900	1,617,100	1,249,700	367,400	27,900	75,200	
45 水道運送業	515,117	541,881	57,200	48,600	44,100	4,500	400	2,300	
47 倉庫業	388,453	367,632	215,900	182,100	94,200	87,900	3,600	23,400	
48 運輸に附帯するサービス業	1,142,409	1,180,511	451,900	376,500	270,500	106,000	26,100	35,500	
4* 航空運輸業，郵便業 (信書便事業を含む)	173,406	180,275	58,600	55,100	48,900	6,200	100	3,000	
K 不動産業，物品賃貸業	4,132,498	4,329,420	1,589,900	1,035,500	687,300	348,200	14,200	47,700	
68 不動産取引業	1,278,390	1,145,708	334,200	236,800	184,500	52,400	2,900	13,000	
69 不動産賃貸業・管理業	1,775,480	1,934,314	945,300	527,900	304,200	223,600	5,900	24,100	
70 物品賃貸業	1,078,627	1,249,397	310,400	270,800	198,700	72,200	5,400	10,700	
L 学術研究，専門・技術サービス業 1)	2,662,553	2,771,513	1,757,600	1,389,600	1,105,200	284,400	14,200	72,700	
72 専門サービス業 2) (他に分類されないもの)	800,080	901,560	702,500	532,700	399,200	133,500	4,900	15,600	
73 広告業	768,716	772,072	136,100	114,100	92,500	21,700	1,900	8,000	
74 技術サービス業 (他に分類されないもの)	1,093,758	1,097,880	919,000	742,800	613,500	129,300	7,500	49,200	
M 宿泊業，飲食サービス業	2,127,170	2,172,005	4,960,400	4,096,200	979,000	3,117,300	140,600	31,200	
75 宿泊業	432,939	492,876	646,600	540,200	236,400	303,800	30,200	18,400	
76 飲食店	1,454,616	1,444,032	3,716,800	2,999,600	595,200	2,404,400	100,200	9,000	
77 持ち帰り・配達飲食サービス業	239,615	235,097	597,100	556,400	147,300	409,100	10,300	3,800	
N 生活関連サービス業，娯楽業	3,336,915	3,390,494	2,364,500	1,791,200	796,600	994,600	66,400	42,500	
78 洗濯・理容・美容・浴場業	434,897	438,173	1,106,700	710,200	365,800	344,400	15,300	13,600	
79 その他の生活関連サービス業 3)	492,268	491,671	378,800	306,000	158,700	147,300	12,000	8,400	
80 娯楽業	2,409,749	2,460,651	879,000	775,000	272,200	502,800	39,000	20,400	
O 教育，学習支援業 4)	291,313	281,964	989,500	803,500	285,800	517,800	38,400	18,000	
82 その他の教育，学習支援業	291,313	281,964	989,500	803,500	285,800	517,800	38,400	18,000	
82a うち社会教育，職業・教育支援施設	61,613	52,082	236,700	225,300	117,900	107,500	1,900	4,800	
82b うち学習塾，教養・技能教授業	179,569	180,855	676,300	512,300	123,100	389,200	34,800	10,600	
P 医療，福祉	5,033,260	5,030,290	8,496,600	7,799,100	4,768,600	3,030,500	101,300	129,000	
83 医療業	3,580,689	3,570,081	4,310,600	3,799,400	2,653,800	1,145,600	58,000	69,600	
84 保健衛生業 5)	71,017	67,656	124,800	113,000	63,700	49,400	8,100	1,800	
85 社会保険・社会福祉・介護事業 6)	1,381,554	1,392,553	4,061,100	3,886,700	2,051,100	1,835,600	35,200	57,600	
R サービス業(他に分類されないもの) 7)	3,506,640	3,539,429	3,718,900	3,196,800	1,744,800	1,452,000	106,400	174,900	
88 廃棄物処理業	454,348	458,885	337,500	287,300	228,300	59,000	3,700	11,900	
89 自動車整備業	267,033	264,734	252,400	168,400	137,000	31,400	2,500	5,900	
90 機械等修理業(別掲を除く)	368,379	408,947	240,700	192,300	160,800	31,500	4,100	13,400	
91 職業紹介・労働者派遣業	636,156	662,869	410,700	348,500	205,300	143,200	12,700	33,800	
92 その他の事業サービス業	1,742,790	1,706,325	2,419,000	2,144,900	984,800	1,160,100	83,200	108,700	
95 その他のサービス業	37,935	37,670	58,700	55,400	28,600	26,800	300	1,100	
その他の(注)	945,800	20,642	6,200	5,800	4,100	1,700	0	200	

- 1) 「学術・開発研究機関」を除く。
- 2) 「純粋持株会社」を除く。
- 3) 「家事サービス業」を除く。
- 4) 「学校教育」を除く。
- 5) 「保健所」を除く。
- 6) 「社会保険事業団体」及び「福祉事務所」を除く。
- 7) 「政治・経済・文化団体」、「宗教」及び「外国公務」を除く。

注) 表頭が「事業所・企業等の産業」の場合は、表側の「その他」は、「サービス産業以外」である。

# サービス産業動向調査（月次調査）の概要

## 1 調査の目的

サービス産業の生産・雇用等の状況を把握し、GDPの四半期別速報（QE）を始めとする各種経済指標の精度向上等に資することを目的としています。

なお、調査は、サービス産業の毎月の動向を明らかにする月次調査と詳細な産業分類及び地域別の状況を年次で把握する拡大調査（2018年の調査を最後とし、経済構造実態調査に統合されました。）からなります。以下、月次調査について記述します。

## 2 調査の対象

調査は、2016年に実施した平成28年経済センサス - 活動調査及び2014年に実施した平成26年経済センサス - 基礎調査時に存在した事業所・企業等の中から、次に掲げる産業を主産業とする全国の事業所・企業等のうち、統計的手法によって選定された約37,000事業所・企業等（事業所：約25,000、企業等：約12,000）を対象に行っています。

〈サービス産業の範囲〉

この調査におけるサービス産業の範囲は、日本標準産業分類（平成25年10月改定）における「G情報通信業」、「H運輸業、郵便業」、「K不動産業、物品賃貸業」、「L学術研究、専門・技術サービス業」、「M宿泊業、飲食サービス業」、「N生活関連サービス業、娯楽業」、「O教育、学習支援業」、「P医療、福祉」、「Rサービス業（他に分類されないもの）」です。

なお、「学術・開発研究機関」、「純粹持株会社」、「家事サービス業」、「学校教育」、「保健所」、「社会保険事業団体」、「福祉事務所」、「政治・経済・文化団体」、「宗教」及び「外国公務」を調査対象から除外しています。また、中分類ごとに設けられている小分類「管理、補助的経済活動を行う事業所」に属する事業所を除きます。

※「企業」とは、事業活動を行う法人（外国の会社を除く。）及び個人経営の事業所をいいます。

「企業等」とは、企業と、国・地方公共団体が運営する公営企業等を一部含めたものをいいます。

## 3 抽出方法

### (1) 企業等（全数調査）

次のア又はイに該当する企業等をしつ皆層とし、交替を行わず継続的に調査します。

ア 次の産業を主産業とする企業等

(ア)小分類「371固定電気通信業」、(イ)同「372移動電気通信業」、(ウ)同「381公共放送業（有線放送業を除く）」、(エ)中分類「42鉄道業」、(カ)同「46航空運輸業」、(キ)同「49郵便業（信書便事業を含む）」

イ ア以外で、資本金・出資金・基金が1億円以上の企業

### (2) 事業所（全数調査又は標本調査）

上記(1)ア(ア)から(キ)までに掲げる産業以外のサービス産業を主産業とする事業所を以下のとおり抽出します。ただし、上記(1)に該当する企業等に属する事業所は除きます。

ア 全数調査

一定規模以上の事業所をしつ皆層とし、交替を行わず継続的に調査します。

イ 標本調査

上記ア以外の事業所を標本層（産業分類及び事業従事者規模による層化抽出）とします。調査結果の安定性及び前年同月比結果等の精度向上を図る観点から、原則として2年間継続して調査します。

## 4 調査事項

「事業所・企業等の月間売上高」を調査しており、企業等については、事業活動別にこれらを調査しています。また、「事業所・企業等の月末の事業従事者数及びその内訳」も調査しています。

## 5 調査の方法

調査は、民間調査機関に委託し、調査対象事業所・企業等の事業主又は事業主に代わる者が配布された調査票に記入することにより実施しています。調査票の配布・回収は、郵送調査又はオンライン調査により行っています。

## 6 調査結果

### (1) 公表時期

調査結果は、速報及び確報により公表します。

速報：原則、調査月の翌々月の下旬に公表

確報：原則、調査月の5か月後の下旬に公表

### (2) 結果の利用に当たっての留意事項

この調査は、2016年に実施した平成28年経済センサス - 活動調査及び2014年に実施した平成26年経済センサス - 基礎調査を基礎とし、調査結果に抽出率の逆数を乗じて推定しており、結果数値には標本誤差が含まれます。調査の実施に当たっては、両調査の後に新設等され調査対象と判明した事業所・企業等についても、調査対象又は調査対象候補としています。また、調査対象事業所が廃業した場合は代替の事業所を選定して調査対象としています。

また、集計期限内に調査票が回収できない事業所についても、一定の統計的手法により結果を推定しており、それにより生ずる誤差も含まれます。

参考

第三次産業におけるサービス産業動向調査の調査対象産業

□ : サービス産業動向調査の対象  
 ■ : サービス産業動向調査の対象外

産業分類	平成28年経済センサス - 活動調査結果 (民営事業所) 1)		平成26年経済センサス - 基礎調査結果 (国、地方公共団体の事業所) 1)	
	事業所数 (事業所)	従業者数 (人)	事業所数 (事業所)	従業者数 (人)
F 電気・ガス・熱供給・水道業	4,654	187,818	4,136	82,367
G 情報通信業	63,574	1,642,042	73	449
37 通信用業	2,953	141,910	9	41
38 放送業	1,952	69,718	55	322
39 情報サービス業	34,576	1,077,081	8	85
40 インターネット付随サービス業	5,711	107,878	1	1
41 映像・音声・文字情報制作業	18,294	243,696	-	-
H 運輸業、郵便業	130,459	3,197,231	836	35,744
42 鉄道業	4,277	226,354	243	16,631
43 道路旅客運送業	23,028	514,236	138	12,439
44 道路貨物運送業	69,823	1,651,296	-	-
45 水運業	3,046	47,744	65	1,073
46 航空運輸業	922	50,901	-	-
47 倉庫業	10,605	201,073	-	-
48 運輸に附帯するサービス業	18,342	393,459	390	5,601
49 郵便業(信書便事業を含む)	355	111,268	-	-
I 卸売業、小売業	1,355,060	11,843,869	179	1,518
J 金融業、保険業	84,041	1,530,002	73	493
K 不動産業、物品賃貸業	353,155	1,462,395	832	4,414
68 不動産取引業	63,352	323,508	11	64
69 不動産賃貸業・管理業	260,042	845,185	814	4,314
70 物品賃貸業	29,197	284,287	7	36
L 学術研究、専門・技術サービス業	223,439	1,842,795	3,894	104,656
71 学術・開発研究機関	5,223	261,326	1,152	33,666
72 専門サービス業(他に分類されないもの)	115,043	646,580	1	14
73 広告業	9,282	127,639	-	-
74 技術サービス業(他に分類されないもの)	93,781	806,449	2,741	70,976
M 宿泊業、飲食サービス業	696,396	5,362,088	2,937	31,077
75 宿泊業	48,963	678,833	578	3,969
76 飲食店	590,847	4,120,279	82	551
77 持ち帰り・配達飲食サービス業	56,050	557,209	2,277	26,557
N 生活関連サービス業、娯楽業	470,713	2,420,557	4,075	31,534
78 洗濯・理容・美容・浴場業	358,523	1,142,326	330	2,967
79 その他の生活関連サービス業 2)	56,652	405,870	816	3,200
80 娯楽業	55,431	871,377	2,929	25,367
O 教育、学習支援業	167,662	1,827,596	54,125	1,339,283
81 学校教育	18,853	1,018,611	39,128	1,207,544
82 その他の教育、学習支援業	148,809	808,985	14,997	131,739
P 医療、福祉	429,173	7,374,844	28,250	741,152
83 医療	253,942	3,841,308	1,949	284,258
84 保健衛生	2,169	63,921	2,512	66,485
85 社会保険・社会福祉・介護事業	172,733	3,464,165	23,789	390,409
Q 複合サービス事業	33,780	484,260	28	90
R サービス業(他に分類されないもの)	346,616	4,759,845	7,066	81,414
88 廃棄物処理業	20,005	271,749	2,780	56,568
89 自動車整備業	54,699	244,049	39	464
90 機械等修理業(別掲を除く)	29,001	222,494	6	107
91 職業紹介・労働者派遣業	18,483	1,039,740	82	297
92 その他の事業サービス業	79,927	2,417,455	318	2,497
93 政治・経済・文化団体	48,753	263,808	2	17
94 宗教	90,774	258,057	-	-
95 その他のサービス業	3,944	34,092	3,839	21,464
96 外国公務	-	-	-	-
S 公務(他に分類されるものを除く)	-	-	39,734	1,896,579
第三次産業計	4,358,722	43,935,342	146,238	4,350,770
うちサービス産業動向調査の対象 3)	2,704,242	27,835,815	60,408	1,052,174

注1) サービス産業動向調査の母集団情報は、2021年から民営事業所については「平成28年経済センサス - 活動調査」、国、地方公共団体の事業所については「平成26年経済センサス - 基礎調査」を基礎としている。

注2) 「家事サービス」を除く。

注3) 「純粋持株会社」、「保健所」、「社会保険事業団体」、「福祉事務所」及び中分類ごとに設けられている小分類「管理、補助的経済活動を行う事業所」を除く。

出典：平成28年経済センサス - 活動調査結果(総務省統計局・経済産業省)  
 : 平成26年経済センサス - 基礎調査結果(総務省統計局)

調査対象産業に含まれる主な業種

産業分類	主な業種
<b>G 情報通信業</b>	
37 通信業	固定電気通信業 / 移動電気通信業
38 放送業	公共放送業 / 民間放送業 / 有線放送業
39 情報サービス業	ソフトウェア業 / 情報処理・提供サービス業
40 インターネット附随サービス業	インターネット附随サービス業
41 映像・音声・文字情報制作業	映像情報制作・配給業 / 音声情報制作業 / 新聞業 / 出版業 / 広告制作業
<b>H 運輸業, 郵便業</b>	
42 鉄道業	鉄道業
43 道路旅客運送業	一般乗合旅客自動車運送業 / 一般乗用旅客自動車運送業 / 一般貸切旅客自動車運送業
44 道路貨物運送業	一般貨物自動車運送業 / 特定貨物自動車運送業 / 貨物軽自動車運送業 / 集配利用運送業
45 水運業	外航海運業 / 沿海海運業 / 内陸水運業 / 船舶貸渡業
47 倉庫業	倉庫業 / 冷蔵倉庫業
48 運輸に附帯するサービス業	港湾運送業 / 貨物運送取扱業 / 運送代理店 / こん包業 / 運輸施設提供業
4* 航空運輸業, 郵便業(信書便事業を含む)	航空運送業 / 航空機使用業 / 郵便業(信書便事業を含む)
<b>K 不動産業, 物品賃貸業</b>	
68 不動産取引業	建物売買業, 土地売買業 / 不動産代理業・仲介業
69 不動産賃貸業・管理業	不動産賃貸業 / 貸家業, 貸間業 / 駐車場業 / 不動産管理業
70 物品賃貸業	各種物品賃貸業 / 産業用機械器具賃貸業 / 事務用機械器具賃貸業 / 自動車賃貸業 / スポーツ・娯楽用品賃貸業
<b>L 学術研究, 専門・技術サービス業 1)</b>	
72 専門サービス業(他に分類されないもの) 2)	法律事務所, 特許事務所 / 公証人役場, 司法書士事務所, 土地家屋調査士事務所 / 行政書士事務所 / 公認会計士事務所, 税理士事務所 / 社会保険労務士事務所 / デザイン業 / 著述・芸術家業 / 経営コンサルタント業
73 広告業	広告業
74 技術サービス業(他に分類されないもの)	獣医業 / 土木建築サービス業 / 機械設計業 / 商品・非破壊検査業 / 計量証明業 / 写真業
<b>M 宿泊業, 飲食サービス業</b>	
75 宿泊業	旅館, ホテル / 簡易宿所 / 下宿業
76 飲食店	食堂, レストラン / 専門料理店 / そば・うどん店 / すし店 / 酒場, ビヤホール / バー, キャバレー, ナイトクラブ / 喫茶店
77 持ち帰り・配達飲食サービス業	持ち帰り飲食サービス業 / 配達飲食サービス業
<b>N 生活関連サービス業, 娯楽業</b>	
78 洗濯・理容・美容・浴場業	洗濯業 / 理容業 / 美容業 / 一般公衆浴場業
79 その他の生活関連サービス業 3)	旅行業 / 衣服裁縫修理業 / 物品預り業 / 火葬・墓地管理業 / 冠婚葬祭業
80 娯楽業	映画館 / 興行場, 興行団 / 競輪・競馬等の競走場, 競技団 / スポーツ施設提供業 / 公園, 遊園地 / 遊戯場
<b>O 教育, 学習支援業 4)</b>	
82 その他の教育, 学習支援業	
82a 社会教育, 職業・教育支援施設	社会教育 / 職業・教育支援施設
82b 学習塾, 教養・技能教授業	学習塾 / 教養・技能教授業
<b>P 医療, 福祉</b>	
83 医療業	病院 / 一般診療所 / 歯科診療所 / 助産・看護業 / 療術業
84 保健衛生 5)	健康相談施設
85 社会保険・社会福祉・介護事業 6)	児童福祉事業 / 老人福祉・介護事業 / 障害者福祉事業
<b>R サービス業(他に分類されないもの) 7)</b>	
88 廃棄物処理業	一般廃棄物処理業 / 産業廃棄物処理業
89 自動車整備業	自動車整備業
90 機械等修理業(別掲を除く)	機械修理業 / 電気機械器具修理業 / 表具業
91 職業紹介・労働者派遣業	職業紹介業 / 労働者派遣業
92 その他の事業サービス業	速記・ワープロ入力・複写業 / 建物サービス業 / 警備業
95 その他のサービス業	集会場 / と畜場

注 1) 「学術・開発研究機関」を除く。

注 2) 「純粋持株会社」を除く。

注 3) 「家事サービス業」を除く。

注 4) 「学校教育」を除く。

注 5) 「保健所」を除く。

注 6) 「社会保険事業団体」及び「福祉事務所」を除く。

注 7) 「政治・経済・文化団体」、「宗教」及び「外国公務」を除く。

[今後の公表予定]

公表予定日	速報	確報
2022年2月28日(月)	2021年12月分 2021年10～12月期	2021年9月分 2021年7～9月期
3月31日(木)	2022年1月分	2021年10月分

〈内容に関する問合せ先〉



## 総務省統計局

統計調査部 経済統計課動向統計審査発表係

〒162-8668 東京都新宿区若松町19番1号

電話 : (03) 5273-1170

Eメール : e-shinsa@soumu.go.jp

・ホームページURL <https://www.stat.go.jp/data/mssi/index.html>

・この冊子は、次のURLからダウンロードできます。

<https://www.stat.go.jp/data/mssi/kekka/index.html>

サービス産業動向調査

検索

・政府統計の総合窓口 (e-Stat) <https://www.e-stat.go.jp/>

### 【お願い】

- ・本調査の統計データを引用・転載する場合には、必ず、出典（「サービス産業動向調査結果」（総務省統計局））の表記をお願いします。
- ・サービス産業動向調査結果を引用・転載された場合はお手数ですが、使用目的及び掲載先を経済統計課動向統計審査発表係（e-shinsa@soumu.go.jp）まで御連絡ください。御連絡いただいた情報は、利用者の皆様に有用性の高い統計を提供するために利用させていただきます。御協力をお願いします。