

## 「サービス産業動向調査」

2021年（令和3年）6月分及び4～6月期（速報）

### 2021年6月分結果

#### 1. サービス産業の売上高<sup>※</sup>

##### ▶ 月間売上高は、29.9兆円。前年同月比3.0%の増加

（5月の前年同月比（14.8%）に比べ、11.8ポイント低下）

- ・増加：「運輸業、郵便業」、「サービス業（他に分類されないもの）」など8産業
- ・減少：「宿泊業、飲食サービス業」

#### 2. サービス産業の事業従事者数<sup>※※</sup>

##### ▶ 事業従事者数は、2924万人。前年同月と同水準

- ・増加：「運輸業、郵便業」、「情報通信業」など6産業
- ・減少：「宿泊業、飲食サービス業」、「生活関連サービス業、娯楽業」など3産業

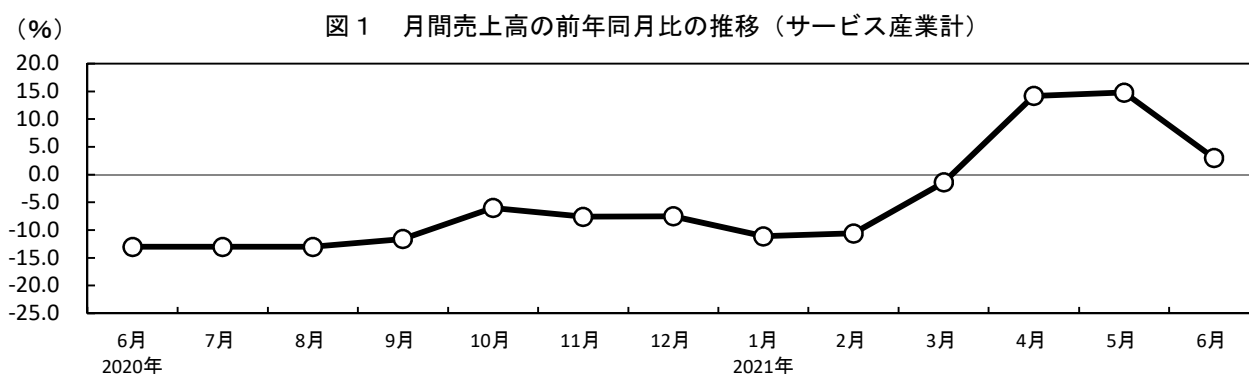
※ 事業活動別の集計であり、「産業」は事業活動ごとに分類

※※ 事業所・企業等を単位とした集計であり、「産業」は主要な事業活動により分類

#### 1 サービス産業の売上高（事業活動別の集計）

##### (1) 月間売上高の推移

6月の月間売上高は、29.9兆円。前年同月比3.0%の増加



|                 | 2020年 |       |       |       |      |      |      | 2021年 |       |      |      |      |       |
|-----------------|-------|-------|-------|-------|------|------|------|-------|-------|------|------|------|-------|
|                 | 6月    | 7月    | 8月    | 9月    | 10月  | 11月  | 12月  | 1月    | 2月    | 3月   | 4月   | 5月   | 6月    |
| 前年同月比(%)        | -13.0 | -13.0 | -13.0 | -11.6 | -6.0 | -7.6 | -7.5 | -11.1 | -10.6 | -1.4 | 14.2 | 14.8 | 3.0   |
| 前年同月比の前月差(ポイント) | 10.2  | 0.0   | 0.0   | 1.4   | 5.6  | -1.6 | 0.1  | -3.6  | 0.5   | 9.2  | 15.6 | 0.6  | -11.8 |

注) 2021年の前年同月比は、母集団情報変更・標本交替により生じた変動を調整した前年同月の値を用いて計算している。以下同じ。

## (2) 産業別月間売上高

- ・増加：「運輸業、郵便業」（4.5兆円、前年同月比8.1%増）、「サービス業（他に分類されないもの）」（3.5兆円、同6.2%増）など8産業
- ・減少：「宿泊業、飲食サービス業」（1.5兆円、同12.3%減）

表1 月間売上高—産業大分類別（2021年6月）

| 産業(大分類)              | 実数(百万円)    | 前年同月比(%) | 寄与度(参考)6) |
|----------------------|------------|----------|-----------|
| サービス産業計              | 29,890,740 | 3.0      |           |
| 情報通信業                | 4,941,392  | 0.3      | 0.05      |
| 運輸業、郵便業              | 4,519,079  | 8.1      | 1.16      |
| 不動産業、物品賃貸業           | 4,142,121  | 1.2      | 0.17      |
| 学術研究、専門・技術サービス業 1)   | 2,904,836  | 5.3      | 0.51      |
| 宿泊業、飲食サービス業          | 1,487,644  | -12.3    | -0.72     |
| 生活関連サービス業、娯楽業 2)     | 3,188,058  | 4.9      | 0.52      |
| 教育、学習支援業 3)          | 273,379    | 6.2      | 0.06      |
| 医療、福祉 4)             | 4,923,645  | 4.6      | 0.75      |
| サービス業(他に分類されないもの) 5) | 3,510,586  | 6.2      | 0.71      |

注1)「学術・開発研究機関」及び「純粋持株会社」を除く。

注2)「家事サービス業」を除く。

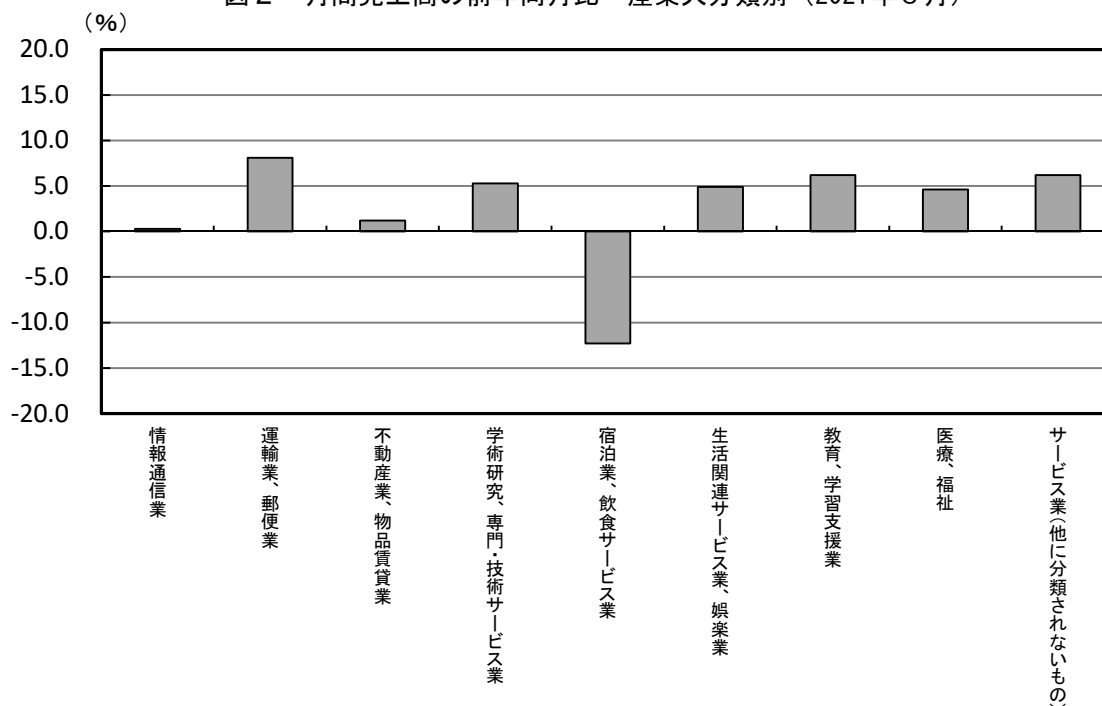
注3)「学校教育」を除く。

注4)「保健所」、「社会保険事業団体」及び「福祉事務所」を除く。

注5)「政治・経済・文化団体」、「宗教」及び「外国公務」を除く。

注6) サービス産業計の前年同月比に対する寄与度  
以下同じ。

図2 月間売上高の前年同月比—産業大分類別（2021年6月）

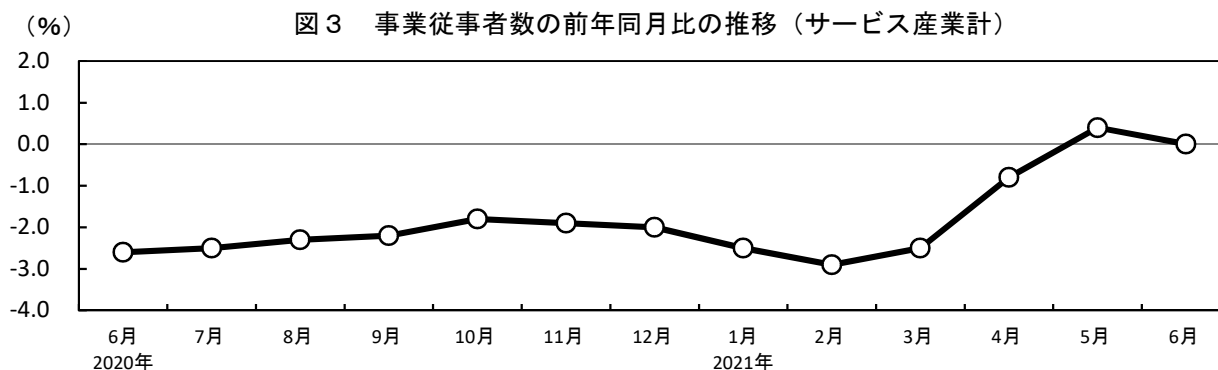


## 2 サービス産業の事業従事者数（事業所・企業等単位の集計）

### (1) 事業従事者数の推移

6月の事業従事者数は、2924万人。前年同月と同水準

図3 事業従事者数の前年同月比の推移（サービス産業計）



|                 | 2020年 |      |      |      |      |      |      | 2021年 |      |      |      |     |      |
|-----------------|-------|------|------|------|------|------|------|-------|------|------|------|-----|------|
|                 | 6月    | 7月   | 8月   | 9月   | 10月  | 11月  | 12月  | 1月    | 2月   | 3月   | 4月   | 5月  | 6月   |
| 前年同月比(%)        | -2.6  | -2.5 | -2.3 | -2.2 | -1.8 | -1.9 | -2.0 | -2.5  | -2.9 | -2.5 | -0.8 | 0.4 | 0.0  |
| 前年同月比の前月差(ポイント) | 0.4   | 0.1  | 0.2  | 0.1  | 0.4  | -0.1 | -0.1 | -0.5  | -0.4 | 0.4  | 1.7  | 1.2 | -0.4 |

### (2) 産業別事業従事者数

- ・増加：「運輸業、郵便業」（334万人、前年同月比1.0%増）、「情報通信業」（199万人、同0.9%増）など6産業
- ・減少：「宿泊業、飲食サービス業」（485万人、同2.3%減）、「生活関連サービス業、娯楽業」（239万人、同1.7%減）など3産業

表2 事業従事者数－産業大分類別（2021年6月）

| 産業(大分類)           | 実数(千人) | 前年同月比(%) | 寄与度(参考) |
|-------------------|--------|----------|---------|
| サービス産業計           | 29,241 | 0.0      |         |
| 情報通信業             | 1,994  | 0.9      | 0.06    |
| 運輸業、郵便業           | 3,343  | 1.0      | 0.11    |
| 不動産業、物品賃貸業        | 1,586  | 0.2      | 0.01    |
| 学術研究、専門・技術サービス業   | 1,761  | -0.3     | -0.02   |
| 宿泊業、飲食サービス業       | 4,854  | -2.3     | -0.40   |
| 生活関連サービス業、娯楽業     | 2,387  | -1.7     | -0.14   |
| 教育、学習支援業          | 1,001  | 0.9      | 0.03    |
| 医療、福祉             | 8,543  | 0.7      | 0.20    |
| サービス業(他に分類されないもの) | 3,772  | 0.6      | 0.08    |

図4 事業従事者数の前年同月比－産業大分類別（2021年6月）

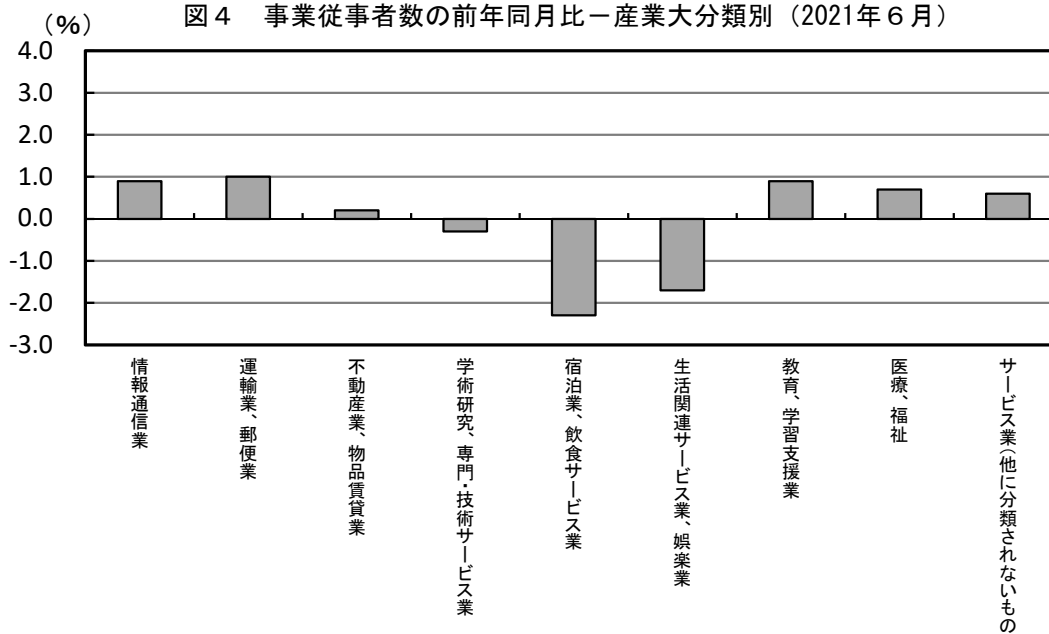


表3 月間売上高及び事業従事者数－産業中分類別（2021年6月）

| 産業（中分類）                           | 事業活動別の集計   |          | 事業所・企業等単位の集計 |          |
|-----------------------------------|------------|----------|--------------|----------|
|                                   | 月間売上高      |          | 事業従事者数       |          |
|                                   | 実数（百万円）    | 前年同月比（%） | 実数（千人）       | 前年同月比（%） |
| サービス産業計                           | 29,890,740 | 3.0      | 29,241       | 0.0      |
| 情報通信業                             | 4,941,392  | 0.3      | 1,994        | 0.9      |
| 通信業                               | 1,480,957  | -4.8     | 205          | 6.5      |
| 放送業                               | 292,212    | 13.0     | 82           | -1.0     |
| 情報サービス業                           | 2,385,978  | 1.3      | 1,325        | 1.0      |
| インターネット附属サービス業                    | 332,007    | 2.4      | 136          | 1.0      |
| 映像・音声・文字情報制作業                     | 450,238    | 4.6      | 248          | -3.2     |
| 運輸業，郵便業                           | 4,519,079  | 8.1      | 3,343        | 1.0      |
| 鉄道路業                              | 344,305    | 6.5      | 255          | -3.0     |
| 道路旅客運送業                           | 183,706    | -0.9     | 476          | -7.7     |
| 道路貨物運送業                           | 1,982,163  | 3.5      | 1,834        | 3.5      |
| 水運業                               | 443,919    | 28.4     | 56           | 4.7      |
| 倉庫業                               | 363,484    | 4.3      | 208          | -0.2     |
| 運輸に附帯するサービス業                      | 1,077,819  | 11.3     | 455          | 2.4      |
| 航空運輸業，郵便業（信書便事業を含む）               | 123,682    | 32.9     | 59           | -2.5     |
| 不動産業，物品賃貸業                        | 4,142,121  | 1.2      | 1,586        | 0.2      |
| 不動産取引業                            | 1,347,139  | 4.3      | 333          | 0.5      |
| 不動産賃貸業・管理業                        | 1,755,173  | 0.8      | 953          | 0.9      |
| 物品賃貸業                             | 1,039,809  | 0.9      | 300          | -2.1     |
| 学術研究，専門・技術サービス業 <sup>1)</sup>     | 2,904,836  | 5.3      | 1,761        | -0.3     |
| 専門サービス業（他に分類されないもの） <sup>2)</sup> | 794,369    | -0.9     | 706          | 0.6      |
| 広告業                               | 727,586    | 10.7     | 138          | -5.1     |
| 技術サービス業（他に分類されないもの）               | 1,382,881  | 6.7      | 916          | -0.2     |
| 宿泊業，飲食サービス業                       | 1,487,644  | -12.3    | 4,854        | -2.3     |
| 宿泊業                               | 230,422    | 28.7     | 620          | -1.8     |
| 飲食店                               | 1,015,761  | -21.5    | 3,647        | -2.8     |
| 持ち帰り・配達飲食サービス業                    | 241,461    | 8.3      | 587          | -0.2     |
| 生活関連サービス業，娯楽業                     | 3,188,058  | 4.9      | 2,387        | -1.7     |
| 洗濯・理容・美容・浴場業                      | 461,091    | 1.2      | 1,113        | -1.4     |
| その他の生活関連サービス業 <sup>3)</sup>       | 342,063    | 8.2      | 391          | -4.8     |
| 娯楽業                               | 2,384,904  | 4.7      | 883          | -0.6     |
| 教育，学習支援業 <sup>4)</sup>            | 273,379    | 6.2      | 1,001        | 0.9      |
| うち社会教育，職業・教育支援施設                  | 52,281     | -9.2     | 240          | 0.0      |
| うち学習塾，教養・技能教授業                    | 172,183    | 15.5     | 681          | 1.7      |
| 医療，福祉                             | 4,923,645  | 4.6      | 8,543        | 0.7      |
| 医療業                               | 3,498,513  | 5.7      | 4,328        | 0.7      |
| 保健衛生 <sup>5)</sup>                | 58,379     | 20.2     | 126          | 12.8     |
| 社会保険・社会福祉・介護事業 <sup>6)</sup>      | 1,366,752  | 1.2      | 4,089        | 0.4      |
| サービス業（他に分類されないもの） <sup>7)</sup>   | 3,510,586  | 6.2      | 3,772        | 0.6      |
| 廃棄物処理業                            | 451,735    | 8.9      | 337          | -0.2     |
| 自動車整備業                            | 267,388    | -2.5     | 254          | 0.5      |
| 機械等修理業（別掲を除く）                     | 380,174    | 7.3      | 243          | 0.8      |
| 職業紹介・労働者派遣業                       | 632,751    | 7.0      | 433          | -9.0     |
| その他の事業サービス業                       | 1,745,348  | 7.2      | 2,446        | 2.6      |
| その他のサービス業                         | 33,189     | -18.3    | 59           | -1.3     |

注1) 「学術・開発研究機関」を除く。

注2) 「純粋持株会社」を除く。

注3) 「家事サービス業」を除く。

注4) 「学校教育」を除く。

注5) 「保健所」を除く。

注6) 「社会保険事業団体」及び「福祉事務所」を除く。

注7) 「政治・経済・文化団体」、「宗教」及び「外国公務」を除く。

表1 売上高及び事業従事者数－産業中分類別（2021年4～6月期）

| 産業（中分類）                           | 事業活動別の集計     |          | 事業所・企業等単位の集計  |          |
|-----------------------------------|--------------|----------|---------------|----------|
|                                   | 月間売上高（四半期平均） |          | 事業従事者数（四半期平均） |          |
|                                   | 実数（百万円）      | 前年同期比（%） | 実数（千人）        | 前年同期比（%） |
| サービス産業計                           | 29,311,478   | 10.3     | 29,269        | -0.2     |
| 情報通信業                             | 4,661,945    | 4.1      | 1,994         | 0.7      |
| 通信業                               | 1,570,425    | 2.4      | 204           | 6.0      |
| 放送業                               | 290,666      | 9.3      | 82            | -1.1     |
| 情報サービス業                           | 2,017,814    | 4.6      | 1,324         | 0.7      |
| インターネット附随サービス業                    | 329,427      | 2.2      | 135           | 0.4      |
| 映像・音声・文字情報制作業                     | 453,613      | 4.8      | 250           | -2.3     |
| 運輸業，郵便業                           | 4,535,454    | 15.0     | 3,348         | 0.7      |
| 鉄道業                               | 368,913      | 34.2     | 257           | -2.3     |
| 道路旅客運送業                           | 180,786      | 21.1     | 481           | -7.2     |
| 道路貨物運送業                           | 1,934,114    | 3.9      | 1,828         | 2.6      |
| 水運業                               | 428,718      | 24.5     | 55            | 3.4      |
| 倉庫業                               | 353,631      | 4.1      | 208           | 0.1      |
| 運輸に附帯するサービス業                      | 1,146,437    | 28.0     | 460           | 3.1      |
| 航空運輸業，郵便業（信書便事業を含む）               | 122,854      | 76.8     | 59            | -2.0     |
| 不動産業，物品賃貸業                        | 4,078,383    | 2.7      | 1,583         | 0.1      |
| 不動産取引業                            | 1,296,164    | 5.9      | 335           | 0.9      |
| 不動産賃貸業・管理業                        | 1,771,511    | 3.4      | 948           | 0.4      |
| 物品賃貸業                             | 1,010,709    | 1.3      | 301           | -1.7     |
| 学術研究，専門・技術サービス業 <sup>1)</sup>     | 2,678,063    | 4.8      | 1,761         | 0.0      |
| 専門サービス業（他に分類されないもの） <sup>2)</sup> | 772,678      | -0.3     | 706           | 0.9      |
| 広告業                               | 711,352      | 12.4     | 138           | -5.0     |
| 技術サービス業（他に分類されないもの）               | 1,194,033    | 4.4      | 916           | 0.1      |
| 宿泊業，飲食サービス業                       | 1,593,716    | 21.0     | 4,875         | -2.6     |
| 宿泊業                               | 256,503      | 87.7     | 623           | -3.7     |
| 飲食店                               | 1,090,621    | 11.9     | 3,666         | -2.9     |
| 持ち帰り・配達飲食サービス業                    | 246,593      | 21.1     | 585           | 0.2      |
| 生活関連サービス業，娯楽業                     | 3,288,333    | 39.5     | 2,392         | -2.4     |
| 洗濯・理容・美容・浴場業                      | 468,358      | 16.7     | 1,119         | -1.8     |
| その他の生活関連サービス業 <sup>3)</sup>       | 353,321      | 20.6     | 393           | -5.5     |
| 娯楽業                               | 2,466,654    | 48.8     | 881           | -1.9     |
| 教育，学習支援業 <sup>4)</sup>            | 277,802      | 34.0     | 1,001         | 1.9      |
| うち社会教育，職業・教育支援施設                  | 53,440       | 20.9     | 240           | 0.1      |
| うち学習塾，教養・技能教授業                    | 176,601      | 41.6     | 681           | 3.2      |
| 医療，福祉                             | 4,860,548    | 8.7      | 8,541         | 0.7      |
| 医療業                               | 3,444,111    | 10.5     | 4,324         | 0.6      |
| 保健衛生 <sup>5)</sup>                | 48,127       | 34.9     | 124           | 11.2     |
| 社会保険・社会福祉・介護事業 <sup>6)</sup>      | 1,368,310    | 3.2      | 4,093         | 0.4      |
| サービス業（他に分類されないもの） <sup>7)</sup>   | 3,337,235    | 6.6      | 3,774         | 0.7      |
| 廃棄物処理業                            | 439,730      | 8.6      | 337           | 0.1      |
| 自動車整備業                            | 262,932      | 2.4      | 254           | 0.8      |
| 機械等修理業（別掲を除く）                     | 335,011      | 2.9      | 244           | 1.4      |
| 職業紹介・労働者派遣業                       | 591,708      | 4.3      | 438           | -8.6     |
| その他の事業サービス業                       | 1,674,127    | 9.1      | 2,443         | 2.5      |
| その他のサービス業                         | 33,727       | -17.8    | 58            | -2.0     |

注1) 「学術・開発研究機関」を除く。

注2) 「純粋持株会社」を除く。

注3) 「家事サービス業」を除く。

注4) 「学校教育」を除く。

注5) 「保健所」を除く。

注6) 「社会保険事業団体」及び「福祉事務所」を除く。

注7) 「政治・経済・文化団体」、「宗教」及び「外国公務」を除く。



## 統 計 表

|       |     |   |
|-------|-----|---|
| [時系列] | 第1表 | 事業活動の産業（中分類）別売上高  |
|       | 第2表 | 事業所・企業等の産業（中分類）別事業従事者数  |
| [月次]  | 表   | 事業活動の産業（中分類）別売上高及び事業所・企業等の産業（中分類）別売上高、<br>従業上の地位別事業従事者数（2021年6月分）   |
| [四半期] | 表   | 事業活動の産業（中分類）別売上高及び事業所・企業等の産業（中分類）別売上高、<br>従業上の地位別事業従事者数（2021年4～6月期） |

### 【利用上の注意】

- ・結果数値は表章単位未満を四捨五入（事業従事者数は百人未満を四捨五入）しているため、総数と内訳の合計とは必ずしも一致しない。
- ・四半期及び年は、それぞれ、当該3か月又は12か月の四捨五入前の月間数値の平均を四捨五入（事業従事者数は百人未満を四捨五入）しているため、各月の結果数値の平均とは必ずしも一致しない。
- ・調査票の欠測値や回答内容の矛盾などについて精査し、経済センサスや客体の公開情報等を基に、補足訂正を行った上で結果数値を推計している。

### <時系列 第1表及び第2表について>

- ・「p」が付された年月の結果数値は、速報値である。
- ・サービス産業動向調査では、2年ごとに標本交替を行っており、時系列第1表及び第2表の実数値については、その水準変化・動向を的確に把握するため、標本交替により生じる変動を過去に遡って調整している。
- ※ 直近では2021年1月に母集団情報変更・標本交替を行ったため、2020年以前の実数値は、2021年1月分の速報及び確報の公表時に、当該変更・交替により生じた変動を調整した値に変更。  
また、2021年1月から12月までの前年同月比は、各月の速報及び確報の公表時に、調整した値を用いて計算した結果を掲載

### 【用語の解説】

- ・「売上高」：サービスの提供や物品の販売の対価として得られたもの（消費税等の間接税を含む。）で、仕入高や給与などの経費を差し引く前の金額である。
- ・「事業従事者」：当該事業所・企業等で実際に働いている人（「出向又は派遣として他の企業などで働いている人」を含まず、「他の企業などから来て（出向又は派遣）この事業所・企業等で働いている人」を含む。）をいう。
- ・「事業所・企業等の産業」：事業所・企業等を単位とした産業分類である。企業等においては傘下事業所を含めた当該企業等全体の主要な事業活動、事業所においては当該事業所の主要な事業活動により分類している。
- ・「事業活動の産業」：事業所・企業等が行う事業活動を単位とした産業分類である。企業等においては個々の事業活動ごとに、事業所においては、単一の事業活動を行っているのみならず、当該事業所の主要な事業活動により分類している。

時系列 第1表 事業活動の産業

| 年          | 月       | 合計         | サービス産業計    | G         |           |           |               |                          |                         |
|------------|---------|------------|------------|-----------|-----------|-----------|---------------|--------------------------|-------------------------|
|            |         |            |            | 情報通信業     | 37<br>通信業 | 38<br>放送業 | 39<br>情報サービス業 | 40<br>インターネット<br>附随サービス業 | 41<br>映像・音声・<br>文字情報制作業 |
| 実数 (百万円) ※ |         |            |            |           |           |           |               |                          |                         |
| 年平均        |         |            |            |           |           |           |               |                          |                         |
| 2013年      |         | 31,322,651 | 30,724,663 | 4,317,424 | 1,481,782 | 303,716   | 1,754,816     | 225,993                  | 531,112                 |
| 2014年      |         | 31,893,221 | 31,384,699 | 4,470,638 | 1,522,253 | 317,483   | 1,858,576     | 227,694                  | 526,404                 |
| 2015年      |         | 32,844,820 | 32,138,324 | 4,608,888 | 1,511,060 | 317,479   | 1,973,897     | 245,222                  | 544,525                 |
| 2016年      |         | 33,132,672 | 32,302,376 | 4,696,047 | 1,536,676 | 320,887   | 2,019,725     | 275,483                  | 529,635                 |
| 2017年      |         | 33,740,685 | 32,915,724 | 4,756,944 | 1,560,022 | 317,086   | 2,072,450     | 293,540                  | 513,895                 |
| 2018年      |         | 34,309,525 | 33,380,752 | 4,920,353 | 1,663,997 | 321,291   | 2,121,678     | 300,121                  | 514,667                 |
| 2019年      |         | 34,636,485 | 33,685,154 | 5,009,130 | 1,643,671 | 316,547   | 2,189,118     | 328,803                  | 532,736                 |
| 2020年      |         | 31,170,571 | 30,240,087 | 4,894,688 | 1,607,364 | 289,676   | 2,172,314     | 336,898                  | 490,589                 |
| 四半期平均      |         |            |            |           |           |           |               |                          |                         |
| 2020年      | 4～6月期   | 27,368,771 | 26,571,419 | 4,480,055 | 1,534,282 | 266,028   | 1,928,203     | 322,307                  | 432,949                 |
|            | 7～9月期   | 30,435,158 | 29,542,349 | 4,810,812 | 1,575,727 | 277,854   | 2,158,283     | 333,410                  | 467,384                 |
|            | 10～12月期 | 32,189,972 | 31,304,574 | 4,882,078 | 1,633,319 | 301,250   | 2,092,047     | 352,636                  | 507,381                 |
| 2021年      | 1～3月期   | 32,068,560 | 31,081,177 | 5,468,440 | 1,680,612 | 307,193   | 2,581,824     | 357,157                  | 541,654                 |
|            | 4～6月期 p | 30,220,468 | 29,311,478 | 4,661,945 | 1,570,425 | 290,666   | 2,017,814     | 329,427                  | 453,613                 |
| 月次         |         |            |            |           |           |           |               |                          |                         |
| 2019年      | 6月      | 34,274,374 | 33,340,482 | 5,076,041 | 1,586,264 | 310,419   | 2,348,499     | 323,392                  | 506,435                 |
|            | 7月      | 34,124,476 | 33,232,077 | 4,715,783 | 1,566,685 | 314,232   | 2,013,635     | 322,849                  | 501,671                 |
|            | 8月      | 33,859,255 | 32,955,580 | 4,602,282 | 1,572,479 | 300,452   | 1,907,599     | 338,463                  | 489,016                 |
|            | 9月      | 36,167,896 | 35,105,548 | 5,753,206 | 1,669,331 | 317,023   | 2,876,600     | 338,386                  | 545,391                 |
|            | 10月     | 33,489,628 | 32,599,071 | 4,635,014 | 1,641,502 | 301,552   | 1,875,450     | 316,731                  | 504,503                 |
|            | 11月     | 33,748,135 | 32,846,241 | 4,611,622 | 1,619,226 | 311,248   | 1,836,576     | 326,888                  | 523,829                 |
|            | 12月     | 36,594,091 | 35,598,415 | 5,467,493 | 1,671,152 | 322,665   | 2,549,581     | 356,241                  | 567,206                 |
| 2020年      | 1月      | 32,823,230 | 31,695,714 | 4,786,247 | 1,650,701 | 311,178   | 1,987,879     | 331,206                  | 509,661                 |
|            | 2月      | 32,613,928 | 31,694,928 | 4,714,512 | 1,636,298 | 292,647   | 1,940,008     | 323,154                  | 526,929                 |
|            | 3月      | 38,627,991 | 37,235,378 | 6,716,660 | 1,771,382 | 336,890   | 3,604,280     | 363,358                  | 627,337                 |
|            | 4月      | 26,834,475 | 26,040,417 | 4,336,992 | 1,538,350 | 278,936   | 1,725,814     | 336,862                  | 464,777                 |
|            | 5月      | 25,412,808 | 24,657,306 | 4,177,115 | 1,509,033 | 260,632   | 1,703,007     | 305,878                  | 403,753                 |
|            | 6月      | 29,859,030 | 29,016,534 | 4,926,057 | 1,555,463 | 258,515   | 2,355,789     | 324,180                  | 430,317                 |
|            | 7月      | 29,745,152 | 28,928,256 | 4,498,968 | 1,573,334 | 273,116   | 1,876,690     | 334,135                  | 447,125                 |
|            | 8月      | 29,470,742 | 28,673,255 | 4,473,254 | 1,553,207 | 272,245   | 1,858,982     | 329,350                  | 464,912                 |
|            | 9月      | 32,089,580 | 31,025,535 | 5,460,215 | 1,600,641 | 288,201   | 2,739,177     | 336,744                  | 490,113                 |
|            | 10月     | 31,504,111 | 30,635,484 | 4,552,914 | 1,606,330 | 289,424   | 1,833,298     | 334,192                  | 496,134                 |
|            | 11月     | 31,210,756 | 30,353,439 | 4,660,279 | 1,639,570 | 297,164   | 1,887,026     | 353,871                  | 489,849                 |
|            | 12月     | 33,855,048 | 32,924,800 | 5,433,041 | 1,654,059 | 317,162   | 2,555,816     | 369,844                  | 536,161                 |
| 2021年      | 1月      | 29,040,871 | 28,188,978 | 4,723,507 | 1,670,994 | 301,263   | 1,928,485     | 344,217                  | 478,549                 |
|            | 2月      | 29,229,542 | 28,338,172 | 4,712,244 | 1,649,201 | 283,390   | 1,976,718     | 330,292                  | 472,643                 |
|            | 3月      | 37,935,267 | 36,716,380 | 6,969,570 | 1,721,642 | 336,928   | 3,840,268     | 396,963                  | 673,770                 |
|            | 4月 p    | 30,627,938 | 29,736,126 | 4,602,548 | 1,649,398 | 288,962   | 1,844,093     | 329,471                  | 490,623                 |
|            | 5月 p    | 29,186,117 | 28,307,569 | 4,441,893 | 1,580,919 | 290,822   | 1,823,371     | 326,805                  | 419,977                 |
|            | 6月 p    | 30,847,351 | 29,890,740 | 4,941,392 | 1,480,957 | 292,212   | 2,385,978     | 332,007                  | 450,238                 |
| 前年比 (%)    |         |            |            |           |           |           |               |                          |                         |
| 2014年      |         | 1.8        | 2.1        | 3.5       | 2.7       | 4.5       | 5.9           | 0.8                      | -0.9                    |
| 2015年      |         | 3.0        | 2.4        | 3.1       | -0.7      | 0.0       | 6.2           | 7.7                      | 3.4                     |
| 2016年      |         | 0.9        | 0.5        | 1.9       | 1.7       | 1.1       | 2.3           | 12.3                     | -2.7                    |
| 2017年      |         | 1.8        | 1.9        | 1.3       | 1.5       | -1.2      | 2.6           | 6.6                      | -3.0                    |
| 2018年      |         | 1.7        | 1.4        | 3.4       | 6.7       | 1.3       | 2.4           | 2.2                      | 0.2                     |
| 2019年      |         | 1.0        | 0.9        | 1.8       | -1.2      | -1.5      | 3.2           | 9.6                      | 3.5                     |
| 2020年      |         | -10.0      | -10.2      | -2.3      | -2.2      | -8.5      | -0.8          | 2.5                      | -7.9                    |
| 前年同期比 (%)  |         |            |            |           |           |           |               |                          |                         |
| 2020年      | 4～6月期   | -18.6      | -18.8      | -4.7      | -4.2      | -14.7     | -1.7          | 0.9                      | -15.4                   |
|            | 7～9月期   | -12.3      | -12.5      | -4.2      | -1.7      | -10.5     | -4.8          | 0.1                      | -8.7                    |
|            | 10～12月期 | -7.0       | -7.1       | -0.5      | -0.6      | -3.4      | 0.2           | 5.8                      | -4.6                    |
| 2021年      | 1～3月期   | -7.6       | -7.3       | 1.2       | -0.3      | -2.0      | 2.8           | 5.3                      | -2.3                    |
|            | 4～6月期 p | 10.4       | 10.3       | 4.1       | 2.4       | 9.3       | 4.6           | 2.2                      | 4.8                     |
| 前年同月比 (%)  |         |            |            |           |           |           |               |                          |                         |
| 2020年      | 6月      | -12.9      | -13.0      | -3.0      | -1.9      | -16.7     | 0.3           | 0.2                      | -15.0                   |
|            | 7月      | -12.8      | -13.0      | -4.6      | 0.4       | -13.1     | -6.8          | 3.5                      | -10.9                   |
|            | 8月      | -13.0      | -13.0      | -2.8      | -1.2      | -9.4      | -2.5          | -2.7                     | -4.9                    |
|            | 9月      | -11.3      | -11.6      | -5.1      | -4.1      | -9.1      | -4.8          | -0.5                     | -10.1                   |
|            | 10月     | -5.9       | -6.0       | -1.8      | -2.1      | -4.0      | -2.2          | 5.5                      | -1.7                    |
|            | 11月     | -7.5       | -7.6       | 1.1       | 1.3       | -4.5      | 2.7           | 8.3                      | -6.5                    |
|            | 12月     | -7.5       | -7.5       | -0.6      | -1.0      | -1.7      | 0.2           | 3.8                      | -5.5                    |
| 2021年      | 1月      | -11.5      | -11.1      | -1.3      | 1.2       | -3.2      | -3.0          | 3.9                      | -6.1                    |
|            | 2月      | -10.4      | -10.6      | 0.0       | 0.8       | -3.2      | 1.9           | 2.2                      | -10.3                   |
|            | 3月      | -1.8       | -1.4       | 3.8       | -2.8      | 0.0       | 6.5           | 9.2                      | 7.4                     |
|            | 4月 p    | 14.1       | 14.2       | 6.1       | 7.2       | 3.6       | 6.9           | -2.2                     | 5.6                     |
|            | 5月 p    | 14.8       | 14.8       | 6.3       | 4.8       | 11.6      | 7.1           | 6.8                      | 4.0                     |
|            | 6月 p    | 3.3        | 3.0        | 0.3       | -4.8      | 13.0      | 1.3           | 2.4                      | 4.6                     |

※ 2020年以前の実数は、2021年1月の母集団情報変更・標本交替により生じた変動を調整した値である。



## (中分類)別売上高(1/3)

| H         |           |               |               |           |           |                    |                               | 年        | 月       |
|-----------|-----------|---------------|---------------|-----------|-----------|--------------------|-------------------------------|----------|---------|
| 運輸業、郵便業   | 42<br>鉄道業 | 43<br>道路旅客運送業 | 44<br>道路貨物運送業 | 45<br>水運業 | 47<br>倉庫業 | 48<br>運輸に附帯するサービス業 | 4*<br>航空運輸業、郵便業<br>(信書便事業を含む) |          |         |
|           |           |               |               |           |           |                    |                               | 実数(百万円)※ |         |
|           |           |               |               |           |           |                    |                               | 年平均      |         |
| 4,677,142 | 619,932   | 293,126       | 1,736,096     | 528,153   | 306,485   | 966,870            | 257,283                       | 2013年    |         |
| 4,816,261 | 635,268   | 291,281       | 1,780,195     | 563,005   | 310,195   | 1,007,829          | 261,723                       | 2014年    |         |
| 4,947,746 | 664,041   | 305,637       | 1,782,953     | 582,159   | 323,861   | 1,050,983          | 273,829                       | 2015年    |         |
| 4,909,914 | 672,489   | 311,477       | 1,798,854     | 511,257   | 327,878   | 1,043,870          | 277,581                       | 2016年    |         |
| 5,144,555 | 688,729   | 311,638       | 1,864,030     | 526,798   | 351,498   | 1,148,593          | 297,851                       | 2017年    |         |
| 5,303,488 | 687,538   | 306,576       | 1,977,581     | 508,237   | 367,777   | 1,189,447          | 306,485                       | 2018年    |         |
| 5,382,396 | 692,654   | 310,869       | 2,011,415     | 511,898   | 354,991   | 1,221,104          | 311,365                       | 2019年    |         |
| 4,529,930 | 419,533   | 212,710       | 1,934,427     | 402,295   | 349,131   | 1,066,351          | 148,863                       | 2020年    |         |
|           |           |               |               |           |           |                    |                               | 四半期平均    |         |
| 3,943,631 | 274,874   | 149,327       | 1,861,958     | 344,381   | 339,836   | 895,771            | 69,477                        | 2020年    | 4～6月期   |
| 4,328,891 | 378,651   | 206,747       | 1,880,702     | 388,549   | 349,836   | 1,001,630          | 126,402                       |          | 7～9月期   |
| 4,773,301 | 426,818   | 230,034       | 2,048,592     | 426,647   | 362,682   | 1,120,992          | 160,752                       |          | 10～12月期 |
| 4,510,245 | 366,542   | 179,668       | 1,980,841     | 396,082   | 348,700   | 1,111,502          | 126,911                       | 2021年    | 1～3月期   |
| 4,535,454 | 368,913   | 180,786       | 1,934,114     | 428,718   | 353,631   | 1,146,437          | 122,854                       |          | 4～6月期 p |
|           |           |               |               |           |           |                    |                               | 月次       |         |
| 5,223,820 | 638,705   | 313,814       | 2,004,873     | 513,662   | 332,025   | 1,158,749          | 291,697                       | 2019年    | 6月      |
| 5,407,812 | 697,123   | 319,323       | 2,053,999     | 532,996   | 343,553   | 1,164,525          | 332,308                       |          | 7月      |
| 5,291,361 | 699,935   | 322,150       | 1,927,493     | 543,260   | 335,924   | 1,139,262          | 363,187                       |          | 8月      |
| 5,441,980 | 735,685   | 318,027       | 2,008,337     | 527,394   | 349,042   | 1,207,883          | 332,366                       |          | 9月      |
| 5,388,049 | 657,772   | 321,305       | 2,034,965     | 526,701   | 354,734   | 1,203,943          | 320,698                       |          | 10月     |
| 5,386,199 | 678,375   | 324,330       | 2,014,777     | 510,013   | 359,610   | 1,221,428          | 311,202                       |          | 11月     |
| 5,542,002 | 726,378   | 315,697       | 2,102,052     | 494,218   | 368,464   | 1,258,308          | 310,389                       |          | 12月     |
| 4,859,224 | 667,118   | 288,985       | 1,795,473     | 449,126   | 324,527   | 1,077,672          | 292,281                       | 2020年    | 1月      |
| 4,949,911 | 594,324   | 269,685       | 1,937,918     | 453,799   | 348,999   | 1,103,099          | 268,046                       |          | 2月      |
| 5,412,555 | 531,928   | 235,531       | 2,105,975     | 445,886   | 358,988   | 1,560,264          | 156,141                       |          | 3月      |
| 3,991,696 | 260,956   | 136,750       | 1,966,323     | 365,671   | 343,884   | 845,074            | 63,663                        |          | 4月      |
| 3,657,817 | 240,490   | 125,811       | 1,704,796     | 321,606   | 327,156   | 873,744            | 51,672                        |          | 5月      |
| 4,181,379 | 323,175   | 185,420       | 1,914,756     | 345,865   | 348,467   | 968,497            | 93,097                        |          | 6月      |
| 4,334,659 | 359,631   | 207,529       | 1,929,824     | 370,164   | 352,551   | 995,996            | 121,978                       |          | 7月      |
| 4,167,795 | 356,822   | 196,124       | 1,785,531     | 396,331   | 344,859   | 966,410            | 124,434                       |          | 8月      |
| 4,484,219 | 419,500   | 216,588       | 1,926,751     | 399,151   | 352,098   | 1,042,483          | 132,793                       |          | 9月      |
| 4,764,243 | 443,528   | 237,559       | 2,026,424     | 433,949   | 358,986   | 1,110,096          | 159,502                       |          | 10月     |
| 4,678,748 | 418,883   | 230,793       | 1,971,651     | 430,113   | 355,868   | 1,108,600          | 166,691                       |          | 11月     |
| 4,876,912 | 418,044   | 221,750       | 2,147,702     | 415,879   | 373,191   | 1,144,281          | 156,064                       |          | 12月     |
| 4,154,512 | 341,728   | 167,535       | 1,855,908     | 377,454   | 333,909   | 967,459            | 110,519                       | 2021年    | 1月      |
| 4,194,502 | 332,987   | 161,932       | 1,898,267     | 361,952   | 333,257   | 996,311            | 109,797                       |          | 2月      |
| 5,181,722 | 424,911   | 209,536       | 2,188,346     | 448,840   | 378,932   | 1,370,738          | 160,418                       |          | 3月      |
| 4,743,559 | 413,323   | 191,111       | 2,005,864     | 417,701   | 361,357   | 1,222,829          | 131,374                       |          | 4月 p    |
| 4,343,723 | 349,112   | 167,541       | 1,814,316     | 424,534   | 336,052   | 1,138,663          | 113,505                       |          | 5月 p    |
| 4,519,079 | 344,305   | 183,706       | 1,982,163     | 443,919   | 363,484   | 1,077,819          | 123,682                       |          | 6月 p    |
|           |           |               |               |           |           |                    |                               | 前年比(%)   |         |
| 3.0       | 2.5       | -0.6          | 2.5           | 6.6       | 1.2       | 4.2                | 1.7                           | 2014年    |         |
| 2.7       | 4.5       | 4.9           | 0.2           | 3.4       | 4.4       | 4.3                | 4.6                           | 2015年    |         |
| -0.8      | 1.3       | 1.9           | 0.9           | -12.2     | 1.2       | -0.7               | 1.4                           | 2016年    |         |
| 4.8       | 2.4       | 0.1           | 3.6           | 3.0       | 7.2       | 10.0               | 7.3                           | 2017年    |         |
| 3.1       | -0.2      | -1.6          | 6.1           | -3.5      | 4.6       | 3.6                | 2.9                           | 2018年    |         |
| 1.5       | 0.7       | 1.4           | 1.7           | 0.7       | -3.5      | 2.7                | 1.6                           | 2019年    |         |
| -15.8     | -39.4     | -31.6         | -3.8          | -21.4     | -1.7      | -12.7              | -52.2                         | 2020年    |         |
|           |           |               |               |           |           |                    |                               | 前年同期比(%) |         |
| -24.6     | -59.7     | -52.0         | -7.1          | -33.1     | -2.7      | -19.3              | -76.3                         | 2020年    | 4～6月期   |
| -19.5     | -46.7     | -35.4         | -5.8          | -27.3     | 2.0       | -14.4              | -63.1                         |          | 7～9月期   |
| -12.2     | -37.9     | -28.2         | -0.1          | -16.4     | 0.5       | -8.7               | -48.8                         |          | 10～12月期 |
| -11.1     | -38.7     | -32.1         | 1.8           | -11.9     | 1.3       | -10.9              | -46.9                         | 2021年    | 1～3月期   |
| 15.0      | 34.2      | 21.1          | 3.9           | 24.5      | 4.1       | 28.0               | 76.8                          |          | 4～6月期 p |
|           |           |               |               |           |           |                    |                               | 前年同月比(%) |         |
| -20.0     | -49.4     | -40.9         | -4.5          | -32.7     | 5.0       | -16.4              | -68.1                         | 2020年    | 6月      |
| -19.8     | -48.4     | -35.0         | -6.0          | -30.6     | 2.6       | -14.5              | -63.3                         |          | 7月      |
| -21.2     | -49.0     | -39.1         | -7.4          | -27.0     | 2.7       | -15.2              | -65.7                         |          | 8月      |
| -17.6     | -43.0     | -31.9         | -4.1          | -24.3     | 0.9       | -13.7              | -60.0                         |          | 9月      |
| -11.6     | -32.6     | -26.1         | -0.4          | -17.6     | 1.2       | -7.8               | -50.3                         |          | 10月     |
| -13.1     | -38.3     | -28.8         | -2.1          | -15.7     | -1.0      | -9.2               | -46.4                         |          | 11月     |
| -12.0     | -42.4     | -29.8         | 2.2           | -15.9     | 1.3       | -9.1               | -49.7                         |          | 12月     |
| -14.5     | -48.8     | -42.0         | 3.4           | -16.0     | 2.9       | -10.2              | -62.2                         | 2021年    | 1月      |
| -15.3     | -44.0     | -40.0         | -2.0          | -20.2     | -4.5      | -9.7               | -59.0                         |          | 2月      |
| -4.3      | -20.1     | -11.0         | 3.9           | 0.7       | 5.6       | -12.1              | 2.7                           |          | 3月      |
| 18.8      | 58.4      | 39.8          | 2.0           | 14.2      | 5.1       | 44.7               | 106.4                         |          | 4月 p    |
| 18.8      | 45.2      | 33.2          | 6.4           | 32.0      | 2.7       | 30.3               | 119.7                         |          | 5月 p    |
| 8.1       | 6.5       | -0.9          | 3.5           | 28.4      | 4.3       | 11.3               | 32.9                          |          | 6月 p    |

時系列 第1表 事業活動の産業

| 年        | 月       | K<br>不動産業、<br>物品賃貸業 |                      |             |           | L<br>学術研究、<br>専門・技術<br>サービス業<br>1)          |           |                                       |           |
|----------|---------|---------------------|----------------------|-------------|-----------|---|-----------|---------------------------------------|-----------|
|          |         | 68<br>不動産取引業        | 69<br>不動産賃貸業<br>・管理業 | 70<br>物品賃貸業 |           | 72<br>専門<br>サービス業<br>(他に分類さ<br>れないもの)<br>2) | 73<br>広告業 | 74<br>技術<br>サービス業<br>(他に分類さ<br>れないもの) |           |
| 実数(百万円)※ |         |                     |                      |             |           |   |           |                                       |           |
| 年平均      |         |                     |                      |             |           |   |           |                                       |           |
| 2013年    |         | 3,745,348           | 1,218,058            | 1,597,814   | 915,202   | 2,431,279                                   | 665,981   | 801,260                               | 967,816   |
| 2014年    |         | 3,883,529           | 1,310,482            | 1,599,930   | 954,961   | 2,544,009                                   | 677,122   | 834,011                               | 1,033,077 |
| 2015年    |         | 3,932,539           | 1,310,464            | 1,631,441   | 975,271   | 2,717,097                                   | 733,253   | 852,934                               | 1,131,008 |
| 2016年    |         | 4,007,768           | 1,294,616            | 1,704,694   | 987,120   | 2,821,234                                   | 766,390   | 893,433                               | 1,161,483 |
| 2017年    |         | 4,161,751           | 1,376,382            | 1,743,322   | 1,024,853 | 2,825,273                                   | 790,202   | 877,044                               | 1,156,258 |
| 2018年    |         | 4,249,138           | 1,425,260            | 1,771,323   | 1,039,732 | 2,828,673                                   | 815,601   | 854,595                               | 1,158,977 |
| 2019年    |         | 4,353,824           | 1,397,076            | 1,837,394   | 1,091,656 | 2,890,659                                   | 818,762   | 843,484                               | 1,228,168 |
| 2020年    |         | 4,217,742           | 1,307,255            | 1,806,678   | 1,068,576 | 2,797,143                                   | 808,878   | 737,249                               | 1,248,993 |
| 四半期平均    |         |                     |                      |             |           |   |           |                                       |           |
| 2020年    | 4～6月期   | 3,969,383           | 1,223,594            | 1,713,877   | 997,549   | 2,556,002                                   | 774,996   | 633,067                               | 1,143,866 |
|          | 7～9月期   | 4,014,156           | 1,099,577            | 1,805,106   | 1,049,632 | 2,602,823                                   | 777,536   | 665,029                               | 1,156,923 |
|          | 10～12月期 | 4,216,463           | 1,249,040            | 1,816,043   | 1,105,607 | 2,752,705                                   | 809,667   | 770,430                               | 1,170,531 |
| 2021年    | 1～3月期   | 4,402,294           | 1,498,961            | 1,831,344   | 1,071,989 | 3,157,335                                   | 847,923   | 848,223                               | 1,461,188 |
|          | 4～6月期 p | 4,078,383           | 1,296,164            | 1,771,511   | 1,010,709 | 2,678,063                                   | 772,678   | 711,352                               | 1,194,033 |
| 月次       |         |                     |                      |             |           |   |           |                                       |           |
| 2019年    | 6月      | 4,346,048           | 1,465,332            | 1,814,431   | 1,051,537 | 2,915,786                                   | 794,963   | 823,704                               | 1,298,007 |
|          | 7月      | 4,227,642           | 1,318,505            | 1,807,541   | 1,067,771 | 2,672,690                                   | 812,821   | 811,632                               | 1,045,745 |
|          | 8月      | 4,236,689           | 1,267,521            | 1,828,949   | 1,096,514 | 2,505,545                                   | 788,651   | 731,663                               | 981,252   |
|          | 9月      | 4,703,302           | 1,678,964            | 1,869,104   | 1,156,185 | 3,133,898                                   | 803,573   | 915,066                               | 1,419,020 |
|          | 10月     | 4,121,084           | 983,352              | 1,844,412   | 1,205,290 | 2,566,157                                   | 762,987   | 789,031                               | 1,012,700 |
|          | 11月     | 4,133,867           | 1,098,923            | 1,831,648   | 1,135,526 | 2,681,095                                   | 793,485   | 849,307                               | 1,037,289 |
|          | 12月     | 4,607,911           | 1,582,704            | 1,883,572   | 1,131,264 | 3,195,788                                   | 888,333   | 902,157                               | 1,405,452 |
| 2020年    | 1月      | 4,066,363           | 1,013,787            | 1,850,575   | 1,123,123 | 2,652,564                                   | 759,810   | 835,250                               | 1,057,645 |
|          | 2月      | 4,387,907           | 1,390,787            | 1,869,031   | 1,097,047 | 2,706,317                                   | 783,102   | 725,630                               | 1,195,759 |
|          | 3月      | 5,558,621           | 2,565,849            | 1,955,451   | 1,144,383 | 4,472,246                                   | 1,077,025 | 1,080,533                             | 2,320,549 |
|          | 4月      | 4,054,951           | 1,288,100            | 1,740,499   | 998,202   | 2,607,238                                   | 763,611   | 688,445                               | 1,152,852 |
|          | 5月      | 3,759,410           | 1,091,240            | 1,659,177   | 964,136   | 2,302,560                                   | 760,095   | 553,211                               | 982,411   |
|          | 6月      | 4,093,788           | 1,291,441            | 1,741,955   | 1,030,310 | 2,758,209                                   | 801,282   | 657,546                               | 1,296,335 |
|          | 7月      | 3,915,123           | 1,062,637            | 1,769,748   | 1,022,591 | 2,466,747                                   | 786,526   | 658,729                               | 1,016,318 |
|          | 8月      | 3,889,667           | 966,488              | 1,806,222   | 1,040,956 | 2,406,588                                   | 763,656   | 609,730                               | 1,027,916 |
|          | 9月      | 4,237,679           | 1,269,608            | 1,839,348   | 1,085,347 | 2,935,135                                   | 782,426   | 726,629                               | 1,426,536 |
|          | 10月     | 4,083,853           | 1,095,407            | 1,840,045   | 1,083,274 | 2,534,435                                   | 776,332   | 707,895                               | 1,025,846 |
|          | 11月     | 3,986,241           | 1,022,105            | 1,785,229   | 1,106,717 | 2,609,829                                   | 790,869   | 750,472                               | 1,086,616 |
|          | 12月     | 4,579,294           | 1,629,609            | 1,822,855   | 1,126,830 | 3,113,853                                   | 861,801   | 852,922                               | 1,399,130 |
| 2021年    | 1月      | 3,817,415           | 983,750              | 1,788,110   | 1,045,555 | 2,433,933                                   | 738,942   | 701,402                               | 993,588   |
|          | 2月      | 4,147,211           | 1,311,900            | 1,801,723   | 1,033,588 | 2,558,221                                   | 747,003   | 714,637                               | 1,096,581 |
|          | 3月      | 5,242,256           | 2,201,232            | 1,904,199   | 1,136,825 | 4,479,850                                   | 1,057,823 | 1,128,631                             | 2,293,396 |
|          | 4月 p    | 4,168,212           | 1,359,863            | 1,795,536   | 1,012,812 | 2,667,711                                   | 785,348   | 742,761                               | 1,139,602 |
|          | 5月 p    | 3,924,817           | 1,181,490            | 1,763,823   | 979,504   | 2,461,641                                   | 738,317   | 663,707                               | 1,059,616 |
|          | 6月 p    | 4,142,121           | 1,347,139            | 1,755,173   | 1,039,809 | 2,904,836                                   | 794,369   | 727,586                               | 1,382,881 |
| 前年比(%)   |         |                     |                      |             |           |   |           |                                       |           |
| 2014年    |         | 3.7                 | 7.6                  | 0.1         | 4.3       | 4.6   | 1.7       | 4.1                                   | 6.7       |
| 2015年    |         | 1.3                 | 0.0                  | 2.0         | 2.1       | 6.8   | 8.3       | 2.3                                   | 9.5       |
| 2016年    |         | 1.9                 | -1.2                 | 4.5         | 1.2       | 3.8   | 4.5       | 4.7                                   | 2.7       |
| 2017年    |         | 3.8                 | 6.3                  | 2.3         | 3.8       | 0.1   | 3.1       | -1.8                                  | -0.4      |
| 2018年    |         | 2.1                 | 3.6                  | 1.6         | 1.5       | 0.1   | 3.2       | -2.6                                  | 0.2       |
| 2019年    |         | -2.5                | -2.0                 | 3.7         | 5.0       | 2.2   | 0.4       | -1.3                                  | 6.0       |
| 2020年    |         | -3.1                | -6.4                 | -1.7        | -2.1      | -3.2  | -1.2      | -12.6                                 | 1.7       |
| 前年同期比(%) |         |                     |                      |             |           |   |           |                                       |           |
| 2020年    | 4～6月期   | -6.1                | -10.0                | -5.2        | -3.6      | -6.1  | -3.3      | -19.6                                 | 1.1       |
|          | 7～9月期   | -8.5                | -22.7                | -1.6        | -5.2      | -6.1  | -3.0      | -18.8                                 | 0.7       |
|          | 10～12月期 | -1.7                | 2.2                  | -2.0        | -4.5      | -2.2  | -0.6      | -9.0                                  | 1.6       |
| 2021年    | 1～3月期   | -5.8                | -9.5                 | -3.2        | -4.4      | -3.7  | -2.9      | -3.7                                  | -4.2      |
|          | 4～6月期 p | 2.7                 | 5.9                  | 3.4         | 1.3       | 4.8   | -0.3      | 12.4                                  | 4.4       |
| 前年同月比(%) |         |                     |                      |             |           |   |           |                                       |           |
| 2020年    | 6月      | -5.8                | -11.9                | -4.0        | -2.0      | -5.4  | 0.8       | -20.2                                 | -0.1      |
|          | 7月      | -7.4                | -19.4                | -2.1        | -4.2      | -7.7  | -3.2      | -18.8                                 | -2.8      |
|          | 8月      | -8.2                | -23.7                | -1.2        | -5.1      | -3.9  | -3.2      | -16.7                                 | 4.8       |
|          | 9月      | -9.9                | -24.4                | -1.6        | -6.1      | -6.3  | -2.6      | -20.6                                 | 0.5       |
|          | 10月     | -0.9                | 11.4                 | -0.2        | -10.1     | -1.2  | 4.4       | -10.3                                 | 1.3       |
|          | 11月     | -3.6                | -7.0                 | -2.5        | -2.5      | -2.7  | -2.9      | -11.6                                 | 4.8       |
|          | 12月     | -0.6                | 3.0                  | -3.2        | -0.4      | -2.6  | -3.0      | -5.5                                  | -0.4      |
| 2021年    | 1月      | -6.1                | -3.0                 | -3.4        | -6.9      | -8.2  | -2.7      | -16.0                                 | -6.1      |
|          | 2月      | -5.5                | -5.7                 | -3.6        | -5.8      | -5.5  | -4.6      | -1.5                                  | -8.3      |
|          | 3月      | -5.7                | -14.2                | -2.6        | -0.7      | 0.2   | -1.8      | 4.5                                   | -1.2      |
|          | 4月 p    | 2.8                 | 5.6                  | 3.2         | 1.5       | 2.3   | 2.8       | 7.9                                   | -1.1      |
|          | 5月 p    | 4.4                 | 8.3                  | 6.3         | 1.6       | 6.9   | -2.9      | 20.0                                  | 7.9       |
|          | 6月 p    | 1.2                 | 4.3                  | 0.8         | 0.9       | 5.3   | -0.9      | 10.7                                  | 6.7       |

※ 2020年以前の実数は、2021年1月の母集団情報変更・標本交替により生じた変動を調整した値である。

1)「学術・開発研究機関」を除く。 2)「純粋持株会社」を除く。 3)「家事サービス業」を除く。

## (中分類)別売上高(2/3)

| M<br>宿泊業,<br>飲食サービス業 |           |                          |                        | N<br>生活関連<br>サービス業,<br>娯楽業        |           |         |           | 年         | 月 |
|----------------------|-----------|--------------------------|------------------------|-----------------------------------|-----------|---------|-----------|-----------|---|
| 75<br>宿泊業            | 76<br>飲食店 | 77<br>持ち帰り・配達<br>飲食サービス業 | 78<br>洗濯・美容・<br>美容・浴場業 | 79<br>その他の<br>生活関連<br>サービス業<br>3) | 80<br>娯楽業 |         |           |           |   |
|                      |           |                          |                        |                                   |           |         |           | 実数(百万円)※  |   |
|                      |           |                          |                        |                                   |           |         |           | 年平均       |   |
| 2,690,267            | 488,315   | 1,948,515                | 246,813                | 5,570,529                         | 575,990   | 886,132 | 4,111,573 | 2013年     |   |
| 2,709,864            | 491,030   | 1,964,884                | 247,443                | 5,475,388                         | 552,399   | 940,930 | 3,972,599 | 2014年     |   |
| 2,769,979            | 502,588   | 2,014,410                | 248,303                | 5,356,497                         | 550,108   | 944,571 | 3,842,639 | 2015年     |   |
| 2,801,887            | 521,283   | 2,022,524                | 250,825                | 4,989,429                         | 542,986   | 923,207 | 3,503,262 | 2016年     |   |
| 2,810,452            | 519,490   | 2,037,673                | 252,971                | 4,794,030                         | 524,361   | 901,792 | 3,352,132 | 2017年     |   |
| 2,796,703            | 511,856   | 2,033,298                | 251,677                | 4,649,302                         | 509,897   | 879,441 | 3,244,834 | 2018年     |   |
| 2,796,027            | 542,191   | 1,995,461                | 260,714                | 4,513,404                         | 515,194   | 875,244 | 3,099,135 | 2019年     |   |
| 2,009,904            | 324,832   | 1,453,259                | 231,593                | 3,320,526                         | 439,588   | 466,520 | 2,415,993 | 2020年     |   |
|                      |           |                          |                        |                                   |           |         |           | 四半期平均     |   |
| 1,317,566            | 136,681   | 974,868                  | 203,644                | 2,357,788                         | 401,475   | 292,874 | 1,657,422 | 2020年     |   |
| 2,051,192            | 350,537   | 1,464,722                | 235,513                | 3,391,115                         | 432,966   | 391,027 | 2,584,598 | 4～6月期     |   |
| 2,294,601            | 424,634   | 1,617,731                | 252,053                | 3,626,772                         | 464,841   | 540,344 | 2,620,695 | 7～9月期     |   |
| 1,697,710            | 257,572   | 1,204,676                | 235,461                | 3,237,053                         | 406,814   | 371,952 | 2,458,288 | 10～12月期   |   |
| 1,593,716            | 256,503   | 1,090,621                | 246,593                | 3,288,333                         | 468,358   | 353,321 | 2,466,654 | 2021年     |   |
|                      |           |                          |                        |                                   |           |         |           | 1～3月期     |   |
|                      |           |                          |                        |                                   |           |         |           | 4～6月期 p   |   |
|                      |           |                          |                        |                                   |           |         |           | 月次        |   |
| 2,644,388            | 470,716   | 1,919,841                | 256,004                | 4,505,233                         | 535,894   | 897,879 | 3,040,646 | 2019年     |   |
| 2,804,857            | 570,754   | 1,974,788                | 261,328                | 4,493,131                         | 527,764   | 866,475 | 3,073,735 | 6月        |   |
| 3,123,498            | 766,066   | 2,116,712                | 244,174                | 4,762,479                         | 518,211   | 934,456 | 3,286,700 | 7月        |   |
| 2,701,191            | 550,104   | 1,883,714                | 268,272                | 4,424,078                         | 496,705   | 940,925 | 2,951,189 | 8月        |   |
| 2,689,242            | 550,407   | 1,864,287                | 274,922                | 4,371,514                         | 496,128   | 929,516 | 2,910,280 | 9月        |   |
| 2,829,132            | 568,205   | 1,989,072                | 273,372                | 4,378,931                         | 512,342   | 920,470 | 2,909,877 | 10月       |   |
| 3,102,341            | 531,312   | 2,285,561                | 288,992                | 4,614,798                         | 571,339   | 841,361 | 3,179,614 | 11月       |   |
| 2,655,075            | 464,540   | 1,938,282                | 254,686                | 4,242,441                         | 450,764   | 703,714 | 3,089,334 | 12月       |   |
| 2,423,241            | 417,369   | 1,761,741                | 245,618                | 3,963,053                         | 453,764   | 728,783 | 2,765,662 | 2020年     |   |
| 2,050,458            | 280,525   | 1,567,118                | 205,182                | 3,513,798                         | 472,678   | 493,003 | 2,548,781 | 1月        |   |
| 1,088,606            | 123,876   | 758,660                  | 201,879                | 1,988,893                         | 349,988   | 294,724 | 1,329,892 | 2月        |   |
| 1,167,883            | 107,082   | 872,496                  | 186,041                | 2,046,222                         | 398,793   | 267,674 | 1,364,950 | 3月        |   |
| 1,696,210            | 179,086   | 1,293,448                | 223,012                | 3,038,249                         | 455,643   | 316,224 | 2,277,423 | 4月        |   |
| 1,989,660            | 290,432   | 1,454,207                | 244,274                | 3,364,803                         | 443,452   | 368,031 | 2,571,773 | 5月        |   |
| 2,104,011            | 406,889   | 1,474,597                | 222,654                | 3,533,920                         | 434,426   | 395,558 | 2,726,515 | 6月        |   |
| 2,059,905            | 354,289   | 1,465,361                | 239,612                | 3,274,620                         | 421,020   | 409,492 | 2,455,505 | 7月        |   |
| 2,300,399            | 445,113   | 1,604,197                | 250,774                | 3,599,486                         | 460,343   | 527,404 | 2,612,407 | 8月        |   |
| 2,290,660            | 451,654   | 1,592,154                | 246,619                | 3,563,115                         | 435,536   | 566,213 | 2,558,025 | 9月        |   |
| 2,292,744            | 377,134   | 1,656,842                | 258,768                | 3,717,714                         | 498,644   | 527,417 | 2,691,653 | 10月       |   |
| 1,595,842            | 232,471   | 1,128,331                | 235,041                | 3,284,443                         | 372,083   | 340,163 | 2,572,197 | 11月       |   |
| 1,544,934            | 216,109   | 1,098,846                | 229,980                | 3,000,630                         | 384,085   | 321,908 | 2,294,637 | 12月       |   |
| 1,952,354            | 324,138   | 1,386,853                | 241,363                | 3,426,087                         | 464,273   | 453,785 | 2,508,029 | 2021年     |   |
| 1,751,681            | 260,767   | 1,239,415                | 251,499                | 3,315,385                         | 485,779   | 378,472 | 2,451,135 | 1月        |   |
| 1,541,824            | 278,321   | 1,016,686                | 246,817                | 3,361,556                         | 458,205   | 339,427 | 2,563,924 | 2月        |   |
| 1,487,644            | 230,422   | 1,015,761                | 241,461                | 3,188,058                         | 461,091   | 342,063 | 2,384,904 | 3月        |   |
|                      |           |                          |                        |                                   |           |         |           | 4月 p      |   |
|                      |           |                          |                        |                                   |           |         |           | 5月 p      |   |
|                      |           |                          |                        |                                   |           |         |           | 6月 p      |   |
|                      |           |                          |                        |                                   |           |         |           | 前年比 (%)   |   |
| 0.7                  | 0.6       | 0.8                      | 0.3                    | -1.7                              | -4.1      | 6.2     | -3.4      | 2014年     |   |
| 2.2                  | 2.4       | 2.5                      | 0.3                    | -2.2                              | -0.4      | 0.4     | -3.3      | 2015年     |   |
| 1.2                  | 3.7       | 0.4                      | 1.0                    | -6.9                              | -1.3      | -2.3    | -8.8      | 2016年     |   |
| 0.3                  | -0.3      | 0.7                      | 0.9                    | -3.9                              | -3.4      | -2.3    | -4.3      | 2017年     |   |
| -0.5                 | -1.5      | -0.2                     | -0.5                   | -3.0                              | -2.8      | -2.5    | -3.2      | 2018年     |   |
| 0.0                  | 5.9       | -1.9                     | 3.6                    | -2.9                              | 1.0       | -0.5    | -4.5      | 2019年     |   |
| -28.1                | -40.1     | -27.2                    | -11.2                  | -26.4                             | -14.7     | -46.7   | -22.0     | 2020年     |   |
|                      |           |                          |                        |                                   |           |         |           | 前年同期比 (%) |   |
| -52.2                | -73.4     | -50.9                    | -20.7                  | -48.6                             | -26.3     | -66.7   | -47.2     | 2020年     |   |
| -28.7                | -44.3     | -26.5                    | -8.7                   | -25.6                             | -15.8     | -57.2   | -16.7     | 4～6月期     |   |
| -20.1                | -22.8     | -20.9                    | -9.7                   | -18.6                             | -11.7     | -39.8   | -12.6     | 7～9月期     |   |
| -28.6                | -33.5     | -31.4                    | 0.1                    | -17.1                             | -11.4     | -42.0   | -12.2     | 10～12月期   |   |
| 21.0                 | 87.7      | 11.9                     | 21.1                   | 39.5                              | 16.7      | 20.6    | 48.8      | 2021年     |   |
|                      |           |                          |                        |                                   |           |         |           | 1～3月期     |   |
|                      |           |                          |                        |                                   |           |         |           | 4～6月期 p   |   |
|                      |           |                          |                        |                                   |           |         |           | 前年同月比 (%) |   |
| -35.9                | -62.0     | -32.6                    | -12.9                  | -32.6                             | -15.0     | -64.8   | -25.1     | 2020年     |   |
| -29.1                | -49.1     | -26.4                    | -6.5                   | -25.1                             | -16.0     | -57.5   | -16.3     | 6月        |   |
| -32.6                | -46.9     | -30.3                    | -8.8                   | -25.8                             | -16.2     | -57.7   | -17.0     | 7月        |   |
| -23.7                | -35.6     | -22.2                    | -10.7                  | -26.0                             | -15.2     | -56.5   | -16.8     | 8月        |   |
| -14.5                | -19.1     | -14.0                    | -8.8                   | -17.7                             | -7.2      | -43.3   | -10.2     | 9月        |   |
| -19.0                | -20.5     | -20.0                    | -9.8                   | -18.6                             | -15.0     | -38.5   | -12.1     | 10月       |   |
| -26.1                | -29.0     | -27.5                    | -10.5                  | -19.4                             | -12.7     | -37.3   | -15.3     | 11月       |   |
| -39.9                | -50.0     | -41.8                    | -7.7                   | -22.6                             | -17.5     | -51.7   | -16.7     | 12月       |   |
| -36.2                | -48.2     | -37.6                    | -6.4                   | -24.3                             | -15.4     | -55.8   | -17.0     | 2021年     |   |
| -4.8                 | 15.5      | -11.5                    | 17.6                   | -2.5                              | -1.8      | -8.0    | -1.6      | 1月        |   |
| 60.9                 | 110.5     | 63.4                     | 24.6                   | 66.7                              | 38.8      | 28.4    | 84.3      | 2月        |   |
| 32.0                 | 159.9     | 16.5                     | 32.7                   | 64.3                              | 14.9      | 26.8    | 87.8      | 3月        |   |
| -12.3                | 28.7      | -21.5                    | 8.3                    | 4.9                               | 1.2       | 8.2     | 4.7       | 4月 p      |   |
|                      |           |                          |                        |                                   |           |         |           | 5月 p      |   |
|                      |           |                          |                        |                                   |           |         |           | 6月 p      |   |

時系列 第1表 事業活動の産業

| 年        | 月       | O<br>教育,<br>学習支援業<br>4)    |                                 |                               | P<br>医療、福祉 |           |                  |                                    |           |
|----------|---------|----------------------------|---------------------------------|-------------------------------|------------|-----------|------------------|------------------------------------|-----------|
|          |         | 82<br>その他の<br>教育、学習<br>支援業 | 82a<br>うち社会教育,<br>職業・教育<br>支援施設 | 82b<br>うち学習塾,<br>教養・技能<br>教授業 | 医療、福祉      | 83<br>医療業 | 84<br>保健衛生<br>5) | 85<br>社会保険・<br>社会福祉・<br>介護事業<br>6) |           |
| 実数(百万円)※ |         |                            |                                 |                               |            |           |                  |                                    |           |
| 年平均      |         |                            |                                 |                               |            |           |                  |                                    |           |
| 2013年    |         | 326,688                    | 326,688                         | 79,534                        | 201,784    | 4,451,745 | 3,230,289        | 51,824                             | 1,166,059 |
| 2014年    |         | 312,786                    | 312,786                         | 79,623                        | 188,811    | 4,524,042 | 3,266,136        | 54,503                             | 1,205,197 |
| 2015年    |         | 308,954                    | 308,954                         | 76,241                        | 190,054    | 4,675,679 | 3,391,844        | 52,002                             | 1,230,289 |
| 2016年    |         | 307,291                    | 307,291                         | 76,591                        | 189,460    | 4,800,103 | 3,479,180        | 54,747                             | 1,265,440 |
| 2017年    |         | 316,678                    | 316,678                         | 74,654                        | 195,967    | 4,859,978 | 3,476,880        | 60,854                             | 1,323,045 |
| 2018年    |         | 322,282                    | 322,282                         | 69,975                        | 204,536    | 4,925,263 | 3,509,925        | 59,599                             | 1,355,570 |
| 2019年    |         | 326,112                    | 326,112                         | 68,537                        | 200,289    | 4,969,351 | 3,542,528        | 55,499                             | 1,370,965 |
| 2020年    |         | 284,300                    | 284,300                         | 53,854                        | 173,043    | 4,789,946 | 3,379,778        | 50,067                             | 1,361,750 |
| 四半期平均    |         |                            |                                 |                               |            |           |                  |                                    |           |
| 2020年    | 4～6月期   | 207,298                    | 207,298                         | 44,201                        | 124,704    | 4,473,244 | 3,116,176        | 35,670                             | 1,325,464 |
|          | 7～9月期   | 302,623                    | 302,623                         | 55,897                        | 187,034    | 4,790,244 | 3,372,211        | 54,731                             | 1,365,224 |
|          | 10～12月期 | 314,553                    | 314,553                         | 59,682                        | 193,673    | 4,995,672 | 3,553,749        | 60,023                             | 1,381,813 |
| 2021年    | 1～3月期   | 299,675                    | 299,675                         | 47,358                        | 190,119    | 4,829,848 | 3,416,249        | 47,936                             | 1,365,664 |
|          | 4～6月期 p | 277,802                    | 277,802                         | 53,440                        | 176,601    | 4,860,548 | 3,444,111        | 48,127                             | 1,368,310 |
| 月次       |         |                            |                                 |                               |            |           |                  |                                    |           |
| 2019年    | 6月      | 301,174                    | 301,174                         | 73,370                        | 181,739    | 4,912,106 | 3,499,367        | 60,768                             | 1,351,555 |
|          | 7月      | 324,833                    | 324,833                         | 69,794                        | 206,332    | 5,110,189 | 3,656,441        | 64,762                             | 1,387,640 |
|          | 8月      | 360,399                    | 360,399                         | 75,668                        | 215,155    | 4,927,609 | 3,502,235        | 53,261                             | 1,372,383 |
|          | 9月      | 346,185                    | 346,185                         | 73,845                        | 207,288    | 4,901,321 | 3,463,604        | 64,482                             | 1,374,217 |
|          | 10月     | 311,583                    | 311,583                         | 64,823                        | 196,421    | 5,067,911 | 3,617,886        | 63,035                             | 1,386,142 |
|          | 11月     | 315,966                    | 315,966                         | 68,117                        | 194,324    | 5,033,679 | 3,594,718        | 57,584                             | 1,380,627 |
|          | 12月     | 338,932                    | 338,932                         | 60,443                        | 216,448    | 5,103,973 | 3,656,515        | 48,738                             | 1,397,639 |
| 2020年    | 1月      | 317,430                    | 317,430                         | 53,102                        | 203,520    | 4,913,580 | 3,501,005        | 42,947                             | 1,369,749 |
|          | 2月      | 322,688                    | 322,688                         | 56,401                        | 186,941    | 4,786,735 | 3,402,684        | 42,183                             | 1,342,404 |
|          | 3月      | 298,068                    | 298,068                         | 57,399                        | 169,816    | 5,001,562 | 3,527,244        | 64,408                             | 1,411,344 |
|          | 4月      | 203,200                    | 203,200                         | 40,097                        | 125,325    | 4,428,913 | 3,084,116        | 32,247                             | 1,316,738 |
|          | 5月      | 161,379                    | 161,379                         | 34,946                        | 99,770     | 4,285,532 | 2,955,490        | 26,193                             | 1,309,618 |
|          | 6月      | 257,314                    | 257,314                         | 57,560                        | 149,017    | 4,705,287 | 3,308,922        | 48,570                             | 1,350,037 |
|          | 7月      | 291,094                    | 291,094                         | 54,523                        | 179,702    | 4,841,342 | 3,415,211        | 55,369                             | 1,372,322 |
|          | 8月      | 311,311                    | 311,311                         | 54,273                        | 191,756    | 4,729,436 | 3,326,509        | 48,471                             | 1,356,688 |
|          | 9月      | 305,462                    | 305,462                         | 58,896                        | 189,645    | 4,799,954 | 3,374,912        | 60,354                             | 1,366,663 |
|          | 10月     | 306,771                    | 306,771                         | 62,239                        | 187,327    | 5,113,975 | 3,648,781        | 64,061                             | 1,400,372 |
|          | 11月     | 310,427                    | 310,427                         | 62,825                        | 188,873    | 4,849,906 | 3,438,584        | 59,445                             | 1,352,374 |
|          | 12月     | 326,459                    | 326,459                         | 53,981                        | 204,819    | 5,023,135 | 3,573,881        | 56,562                             | 1,392,693 |
| 2021年    | 1月      | 297,857                    | 297,857                         | 40,352                        | 197,389    | 4,723,430 | 3,320,157        | 47,020                             | 1,356,253 |
|          | 2月      | 288,770                    | 288,770                         | 42,799                        | 179,819    | 4,610,737 | 3,250,944        | 47,024                             | 1,312,769 |
|          | 3月      | 312,399                    | 312,399                         | 58,922                        | 193,149    | 5,155,378 | 3,677,645        | 49,763                             | 1,427,970 |
|          | 4月 p    | 296,367                    | 296,367                         | 59,788                        | 188,613    | 4,887,191 | 3,477,067        | 41,913                             | 1,368,211 |
|          | 5月 p    | 263,661                    | 263,661                         | 48,249                        | 169,006    | 4,770,807 | 3,356,753        | 44,088                             | 1,369,966 |
|          | 6月 p    | 273,379                    | 273,379                         | 52,281                        | 172,183    | 4,923,645 | 3,498,513        | 58,379                             | 1,366,752 |
| 前年比(%)   |         |                            |                                 |                               |            |           |                  |                                    |           |
| 2014年    |         | -4.3                       | -4.3                            | 0.1                           | -6.4       | 1.6       | 1.1              | 5.2                                | 3.4       |
| 2015年    |         | -1.2                       | -1.2                            | -4.2                          | 0.7        | 3.4       | 3.8              | -4.6                               | 2.1       |
| 2016年    |         | -0.5                       | -0.5                            | 0.5                           | -0.3       | 2.7       | 2.6              | 5.3                                | 2.9       |
| 2017年    |         | 3.1                        | 3.1                             | -2.5                          | 3.4        | 1.2       | -0.1             | 11.2                               | 4.6       |
| 2018年    |         | 1.8                        | 1.8                             | -6.3                          | 4.4        | 1.3       | 1.0              | -2.1                               | 2.5       |
| 2019年    |         | 1.2                        | 1.2                             | -2.1                          | -2.1       | 0.9       | 0.9              | -6.9                               | 1.1       |
| 2020年    |         | -12.8                      | -12.8                           | -21.4                         | -13.6      | -3.6      | -4.6             | -9.8                               | -0.7      |
| 前年同期比(%) |         |                            |                                 |                               |            |           |                  |                                    |           |
| 2020年    | 4～6月期   | -33.4                      | -33.4                           | -39.7                         | -33.8      | -8.5      | -10.5            | -31.2                              | -2.1      |
|          | 7～9月期   | -12.0                      | -12.0                           | -23.5                         | -10.8      | -3.8      | -4.8             | -10.0                              | -0.9      |
|          | 10～12月期 | -2.4                       | -2.4                            | -7.4                          | -4.3       | -1.4      | -1.9             | 6.3                                | -0.5      |
| 2021年    | 1～3月期   | -4.2                       | -4.2                            | -14.9                         | 1.8        | -1.4      | -1.7             | -3.8                               | -0.6      |
|          | 4～6月期 p | 34.0                       | 34.0                            | 20.9                          | 41.6       | 8.7       | 10.5             | 34.9                               | 3.2       |
| 前年同月比(%) |         |                            |                                 |                               |            |           |                  |                                    |           |
| 2020年    | 6月      | -14.6                      | -14.6                           | -21.5                         | -18.0      | -4.2      | -5.4             | -20.1                              | -0.1      |
|          | 7月      | -10.4                      | -10.4                           | -21.9                         | -12.9      | -5.3      | -6.6             | -14.5                              | -1.1      |
|          | 8月      | -13.6                      | -13.6                           | -28.3                         | -10.9      | -4.0      | -5.0             | -9.0                               | -1.1      |
|          | 9月      | -11.8                      | -11.8                           | -20.2                         | -8.5       | -2.1      | -2.6             | -6.4                               | -0.5      |
|          | 10月     | -1.5                       | -1.5                            | -4.0                          | -4.6       | 0.9       | 0.9              | 1.6                                | 1.0       |
|          | 11月     | -1.8                       | -1.8                            | -7.8                          | -2.8       | -3.7      | -4.3             | 3.2                                | -2.0      |
|          | 12月     | -3.7                       | -3.7                            | -10.7                         | -5.4       | -1.6      | -2.3             | 16.1                               | -0.4      |
| 2021年    | 1月      | -6.2                       | -6.2                            | -24.0                         | -3.0       | -3.9      | -5.2             | 9.5                                | -1.0      |
|          | 2月      | -10.5                      | -10.5                           | -24.1                         | -3.8       | -3.7      | -4.5             | 11.5                               | -2.2      |
|          | 3月      | 4.8                        | 4.8                             | 2.7                           | 13.7       | 3.1       | 4.3              | -22.7                              | 1.2       |
|          | 4月 p    | 45.8                       | 45.8                            | 49.1                          | 50.5       | 10.3      | 12.7             | 30.0                               | 3.9       |
|          | 5月 p    | 63.4                       | 63.4                            | 38.1                          | 69.4       | 11.3      | 13.6             | 68.3                               | 4.6       |
|          | 6月 p    | 6.2                        | 6.2                             | -9.2                          | 15.5       | 4.6       | 5.7              | 20.2                               | 1.2       |

※ 2020年以前の実数は、2021年1月の母集団情報変更・標本交替により生じた変動を調整した値である。

4) 「学校教育」を除く。 5) 「保健所」を除く。 6) 「社会保険事業団体」及び「福祉事務所」を除く。  
7) 「政治・経済・文化団体」、「宗教」及び「外国公務」を除く。

(中分類) 別売上高 (3/3)

| R<br>サービス業<br>(他に分類され<br>ないもの<br>7) | 88<br>廃棄物処理業 | 89<br>自動車整備業 | 90<br>機械等修理業<br>(別掲を除く) | 91<br>職業紹介・<br>労働者派遣業 | 92<br>その他の<br>事業サービス業 | 95<br>その他の<br>サービス業 | その他       | 年 月        |         |
|-------------------------------------|--------------|--------------|-------------------------|-----------------------|-----------------------|---------------------|-----------|------------|---------|
|                                     |              |              |                         |                       |                       |                     |           | 年          | 月       |
|                                     |              |              |                         |                       |                       |                     |           | 実数 (百万円) ※ |         |
|                                     |              |              |                         |                       |                       |                     |           | 年平均        |         |
| 2,961,180                           | 297,616      | 248,836      | 289,880                 | 504,068               | 1,599,698             | 42,618              | 673,691   | 2013年      |         |
| 3,025,998                           | 307,704      | 260,037      | 289,325                 | 509,772               | 1,640,646             | 43,676              | 617,790   | 2014年      |         |
| 3,165,509                           | 329,686      | 268,402      | 340,182                 | 539,492               | 1,647,193             | 49,536              | 756,037   | 2015年      |         |
| 3,259,282                           | 349,622      | 279,082      | 351,542                 | 582,578               | 1,651,018             | 53,442              | 838,102   | 2016年      |         |
| 3,455,712                           | 380,460      | 283,737      | 385,605                 | 596,231               | 1,756,300             | 54,569              | 831,459   | 2017年      |         |
| 3,556,919                           | 396,230      | 282,246      | 383,155                 | 622,442               | 1,819,438             | 55,680              | 928,501   | 2018年      |         |
| 3,571,631                           | 413,703      | 293,269      | 374,066                 | 633,998               | 1,799,849             | 58,628              | 951,351   | 2019年      |         |
| 3,376,345                           | 422,923      | 271,239      | 363,037                 | 588,276               | 1,684,608             | 46,173              | 926,767   | 2020年      |         |
|                                     |              |              |                         |                       |                       |                     |           | 四半期平均      |         |
| 3,130,387                           | 404,814      | 256,684      | 325,590                 | 567,112               | 1,534,968             | 41,016              | 795,075   | 2020年      | 4～6月期   |
| 3,266,131                           | 411,284      | 267,834      | 352,156                 | 571,485               | 1,618,359             | 45,445              | 889,970   |            | 7～9月期   |
| 3,473,780                           | 438,614      | 283,087      | 370,504                 | 603,265               | 1,730,495             | 48,639              | 885,352   |            | 10～12月期 |
| 3,478,576                           | 448,164      | 263,927      | 392,345                 | 583,213               | 1,754,094             | 36,833              | 987,383   | 2021年      | 1～3月期   |
| 3,337,235                           | 439,730      | 262,932      | 335,011                 | 591,708               | 1,674,127             | 33,727              | 908,990   |            | 4～6月期 p |
|                                     |              |              |                         |                       |                       |                     |           | 月次         |         |
| 3,541,020                           | 406,766      | 292,808      | 364,642                 | 637,754               | 1,782,804             | 57,742              | 934,287   | 2019年      | 6月      |
| 3,613,968                           | 423,723      | 295,607      | 379,566                 | 673,661               | 1,784,108             | 57,950              | 894,672   |            | 7月      |
| 3,365,314                           | 396,652      | 259,947      | 335,216                 | 604,839               | 1,716,371             | 53,440              | 905,014   |            | 8月      |
| 3,761,231                           | 426,073      | 308,588      | 409,849                 | 643,965               | 1,914,471             | 58,883              | 1,058,905 |            | 9月      |
| 3,565,705                           | 440,566      | 292,609      | 328,366                 | 658,907               | 1,790,933             | 58,059              | 892,047   |            | 10月     |
| 3,608,091                           | 431,780      | 296,509      | 357,907                 | 653,771               | 1,812,042             | 58,757              | 903,169   |            | 11月     |
| 3,755,882                           | 445,048      | 292,639      | 366,123                 | 646,020               | 1,947,901             | 61,417              | 996,170   |            | 12月     |
| 3,340,990                           | 404,236      | 244,999      | 322,447                 | 598,649               | 1,718,758             | 53,803              | 1,116,184 | 2020年      | 1月      |
| 3,515,777                           | 418,039      | 267,497      | 391,801                 | 602,127               | 1,783,843             | 52,013              | 917,853   |            | 2月      |
| 4,048,481                           | 488,663      | 319,560      | 497,449                 | 632,952               | 2,061,230             | 42,956              | 1,375,977 |            | 3月      |
| 3,135,911                           | 417,293      | 263,832      | 303,696                 | 590,374               | 1,516,154             | 47,794              | 791,210   |            | 4月      |
| 2,950,134                           | 382,174      | 231,938      | 318,924                 | 519,521               | 1,461,013             | 34,629              | 752,627   |            | 5月      |
| 3,305,117                           | 414,975      | 274,284      | 354,151                 | 591,442               | 1,627,737             | 40,626              | 841,388   |            | 6月      |
| 3,248,962                           | 412,503      | 273,054      | 341,632                 | 591,435               | 1,585,247             | 45,689              | 816,918   |            | 7月      |
| 3,130,076                           | 399,193      | 249,287      | 340,967                 | 538,663               | 1,558,658             | 44,148              | 798,105   |            | 8月      |
| 3,419,356                           | 422,156      | 281,160      | 373,868                 | 584,357               | 1,711,173             | 46,497              | 1,054,888 |            | 9月      |
| 3,420,365                           | 439,393      | 289,102      | 352,417                 | 613,292               | 1,678,924             | 49,060              | 868,477   |            | 10月     |
| 3,439,328                           | 432,210      | 282,279      | 367,845                 | 595,658               | 1,714,191             | 47,797              | 857,331   |            | 11月     |
| 3,561,648                           | 444,239      | 277,881      | 391,252                 | 600,846               | 1,798,370             | 49,060              | 930,248   |            | 12月     |
| 3,158,039                           | 407,858      | 228,322      | 318,848                 | 547,262               | 1,616,092             | 39,657              | 851,892   | 2021年      | 1月      |
| 3,280,924                           | 421,159      | 261,330      | 362,085                 | 564,067               | 1,637,324             | 34,959              | 891,369   |            | 2月      |
| 3,996,764                           | 515,476      | 302,129      | 496,101                 | 638,310               | 2,008,864             | 35,885              | 1,218,888 |            | 3月      |
| 3,303,471                           | 439,235      | 282,599      | 313,667                 | 586,915               | 1,645,149             | 35,906              | 891,811   |            | 4月 p    |
| 3,197,648                           | 428,221      | 238,809      | 311,192                 | 555,457               | 1,631,883             | 32,086              | 878,548   |            | 5月 p    |
| 3,510,586                           | 451,735      | 267,388      | 380,174                 | 632,751               | 1,745,348             | 33,189              | 956,611   |            | 6月 p    |
|                                     |              |              |                         |                       |                       |                     |           | 前年比 (%)    |         |
| 2.2                                 | 3.4          | 4.5          | -0.2                    | 1.1                   | 2.6                   | 2.5                 | -8.3      | 2014年      |         |
| 4.6                                 | 7.1          | 3.2          | 17.6                    | 5.8                   | 0.4                   | 13.4                | 22.4      | 2015年      |         |
| 3.0                                 | 6.0          | 4.0          | 3.3                     | 8.0                   | 0.2                   | 7.9                 | 10.9      | 2016年      |         |
| 6.0                                 | 8.8          | 1.7          | 9.7                     | 2.3                   | 6.4                   | 2.1                 | -0.8      | 2017年      |         |
| 2.9                                 | 4.1          | -0.5         | -0.6                    | 4.4                   | 3.6                   | 2.0                 | 11.7      | 2018年      |         |
| 0.4                                 | 4.4          | 3.9          | -2.4                    | 1.9                   | -1.1                  | 5.3                 | 2.5       | 2019年      |         |
| -5.5                                | 2.2          | -7.5         | -2.9                    | -7.2                  | -6.4                  | -21.2               | -2.6      | 2020年      |         |
|                                     |              |              |                         |                       |                       |                     |           | 前年同期比 (%)  |         |
| -9.4                                | 0.7          | -11.1        | -8.0                    | -9.7                  | -11.1                 | -34.0               | -10.6     | 2020年      | 4～6月期   |
| -8.8                                | -1.0         | -7.0         | -6.1                    | -10.8                 | -10.3                 | -19.9               | -6.6      |            | 7～9月期   |
| -4.7                                | -0.1         | -3.7         | 5.6                     | -7.6                  | -6.5                  | -18.1               | -4.8      |            | 10～12月期 |
| -4.3                                | 2.6          | -4.8         | -2.9                    | -4.6                  | -5.4                  | -25.7               | -13.1     | 2021年      | 1～3月期   |
| 6.6                                 | 8.6          | 2.4          | 2.9                     | 4.3                   | 9.1                   | -17.8               | 14.3      |            | 4～6月期 p |
|                                     |              |              |                         |                       |                       |                     |           | 前年同月比 (%)  |         |
| -6.7                                | 2.0          | -6.3         | -2.9                    | -7.3                  | -8.7                  | -29.6               | -9.9      | 2020年      | 6月      |
| -10.1                               | -2.6         | -7.6         | -10.0                   | -12.2                 | -11.1                 | -21.2               | -8.7      |            | 7月      |
| -7.0                                | 0.6          | -4.1         | 1.7                     | -10.9                 | -9.2                  | -17.4               | -11.8     |            | 8月      |
| -9.1                                | -0.9         | -8.9         | -8.8                    | -9.3                  | -10.6                 | -21.0               | -0.4      |            | 9月      |
| -4.1                                | -0.3         | -1.2         | 7.3                     | -6.9                  | -6.3                  | -15.5               | -2.6      |            | 10月     |
| -4.7                                | 0.1          | -4.8         | 2.8                     | -8.9                  | -5.4                  | -18.7               | -5.1      |            | 11月     |
| -5.2                                | -0.2         | -5.0         | 6.9                     | -7.0                  | -7.7                  | -20.1               | -6.6      |            | 12月     |
| -5.5                                | 0.9          | -6.8         | -1.1                    | -8.6                  | -6.0                  | -26.3               | -23.7     | 2021年      | 1月      |
| -6.7                                | 0.7          | -2.3         | -7.6                    | -6.3                  | -8.2                  | -32.8               | -2.9      |            | 2月      |
| -1.3                                | 5.5          | -5.5         | -0.3                    | 0.8                   | -2.5                  | -16.5               | -11.4     |            | 3月      |
| 5.3                                 | 5.3          | 7.1          | 3.3                     | -0.6                  | 8.5                   | -24.9               | 12.7      |            | 4月 p    |
| 8.4                                 | 12.0         | 3.0          | -2.4                    | 6.9                   | 11.7                  | -7.3                | 16.7      |            | 5月 p    |
| 6.2                                 | 8.9          | -2.5         | 7.3                     | 7.0                   | 7.2                   | -18.3               | 13.7      |            | 6月 p    |

時系列 第2表 事業所・企業等の産業

| 年        | 月       | 合計         | サービス産業計    | G         |           |           |               |                          |                         |
|----------|---------|------------|------------|-----------|-----------|-----------|---------------|--------------------------|-------------------------|
|          |         |            |            | 情報通信業     | 37<br>通信業 | 38<br>放送業 | 39<br>情報サービス業 | 40<br>インターネット<br>附随サービス業 | 41<br>映像・音声・<br>文字情報制作業 |
| 実数(人)※   |         |            |            |           |           |           |               |                          |                         |
| 年平均      |         |            |            |           |           |           |               |                          |                         |
|          | 2013年   | 28,765,800 | 28,794,100 | 1,697,900 | 167,400   | 80,200    | 1,097,600     | 91,700                   | 254,900                 |
|          | 2014年   | 29,022,400 | 29,043,800 | 1,739,700 | 166,900   | 80,200    | 1,138,700     | 93,800                   | 254,700                 |
|          | 2015年   | 29,207,600 | 29,227,400 | 1,774,100 | 171,600   | 79,700    | 1,162,200     | 97,600                   | 257,700                 |
|          | 2016年   | 29,344,800 | 29,354,000 | 1,804,200 | 168,700   | 80,500    | 1,184,900     | 110,100                  | 258,500                 |
|          | 2017年   | 29,692,600 | 29,700,400 | 1,848,500 | 175,600   | 82,700    | 1,213,700     | 115,400                  | 259,500                 |
|          | 2018年   | 29,921,300 | 29,926,700 | 1,894,000 | 187,700   | 83,100    | 1,243,800     | 122,100                  | 256,800                 |
|          | 2019年   | 30,025,300 | 30,027,600 | 1,938,100 | 193,500   | 82,500    | 1,281,300     | 124,900                  | 255,300                 |
|          | 2020年   | 29,560,400 | 29,555,800 | 1,968,600 | 192,800   | 82,200    | 1,303,700     | 134,100                  | 255,800                 |
| 四半期平均    |         |            |            |           |           |           |               |                          |                         |
|          | 2020年   |            |            |           |           |           |               |                          |                         |
|          | 4～6月期   | 29,318,600 | 29,314,100 | 1,980,000 | 192,400   | 82,500    | 1,314,700     | 134,600                  | 255,800                 |
|          | 7～9月期   | 29,376,400 | 29,371,500 | 1,974,400 | 193,400   | 82,100    | 1,307,100     | 134,200                  | 257,300                 |
|          | 10～12月期 | 29,520,600 | 29,514,600 | 1,970,400 | 195,800   | 82,100    | 1,301,900     | 136,000                  | 254,600                 |
|          | 2021年   |            |            |           |           |           |               |                          |                         |
|          | 1～3月期   | 29,244,700 | 29,238,600 | 1,970,200 | 199,700   | 81,800    | 1,298,500     | 137,400                  | 252,800                 |
|          | 4～6月期 p | 29,275,300 | 29,269,100 | 1,994,300 | 203,900   | 81,600    | 1,323,700     | 135,100                  | 249,900                 |
| 月次       |         |            |            |           |           |           |               |                          |                         |
|          | 2019年   |            |            |           |           |           |               |                          |                         |
|          | 6月      | 30,037,300 | 30,042,300 | 1,950,800 | 196,500   | 82,300    | 1,290,100     | 125,100                  | 256,000                 |
|          | 7月      | 30,118,900 | 30,123,400 | 1,956,000 | 197,400   | 82,300    | 1,293,900     | 125,000                  | 256,500                 |
|          | 8月      | 30,078,100 | 30,082,500 | 1,953,000 | 198,300   | 81,200    | 1,292,200     | 124,600                  | 255,900                 |
|          | 9月      | 30,022,200 | 30,019,400 | 1,947,000 | 194,200   | 81,000    | 1,290,600     | 125,300                  | 255,200                 |
|          | 10月     | 30,022,200 | 30,019,600 | 1,947,200 | 193,800   | 82,600    | 1,290,500     | 124,800                  | 254,800                 |
|          | 11月     | 30,104,300 | 30,101,600 | 1,947,400 | 193,400   | 82,600    | 1,288,800     | 126,300                  | 255,700                 |
|          | 12月     | 30,133,000 | 30,130,400 | 1,945,300 | 193,600   | 82,700    | 1,286,100     | 127,300                  | 255,100                 |
|          | 2020年   |            |            |           |           |           |               |                          |                         |
|          | 1月      | 30,066,500 | 30,063,700 | 1,950,800 | 188,700   | 82,500    | 1,292,600     | 131,500                  | 255,400                 |
|          | 2月      | 30,077,500 | 30,074,800 | 1,951,400 | 190,100   | 82,000    | 1,292,300     | 131,800                  | 255,000                 |
|          | 3月      | 29,934,100 | 29,931,100 | 1,946,400 | 189,600   | 81,500    | 1,288,100     | 131,400                  | 255,700                 |
|          | 4月      | 29,555,400 | 29,551,000 | 1,982,900 | 192,900   | 82,500    | 1,316,800     | 134,300                  | 256,100                 |
|          | 5月      | 29,143,000 | 29,138,300 | 1,980,400 | 192,000   | 82,500    | 1,315,400     | 135,100                  | 255,200                 |
|          | 6月      | 29,257,500 | 29,252,800 | 1,976,900 | 192,100   | 82,300    | 1,311,900     | 134,300                  | 256,100                 |
|          | 7月      | 29,383,300 | 29,378,600 | 1,975,800 | 193,200   | 82,100    | 1,309,000     | 134,000                  | 257,200                 |
|          | 8月      | 29,387,000 | 29,382,200 | 1,974,100 | 193,400   | 82,100    | 1,307,300     | 134,500                  | 256,500                 |
|          | 9月      | 29,359,000 | 29,353,500 | 1,973,400 | 193,600   | 81,900    | 1,305,100     | 134,300                  | 258,300                 |
|          | 10月     | 29,496,500 | 29,491,100 | 1,969,200 | 193,800   | 81,900    | 1,303,700     | 135,000                  | 254,800                 |
|          | 11月     | 29,528,000 | 29,521,800 | 1,969,500 | 194,600   | 82,100    | 1,302,100     | 136,000                  | 254,600                 |
|          | 12月     | 29,537,200 | 29,531,000 | 1,972,500 | 199,000   | 82,100    | 1,300,000     | 137,000                  | 254,400                 |
|          | 2021年   |            |            |           |           |           |               |                          |                         |
|          | 1月      | 29,331,700 | 29,325,600 | 1,970,000 | 199,000   | 81,900    | 1,297,800     | 137,700                  | 253,600                 |
|          | 2月      | 29,200,400 | 29,194,300 | 1,971,200 | 200,000   | 81,900    | 1,299,200     | 137,000                  | 253,000                 |
|          | 3月      | 29,202,000 | 29,195,900 | 1,969,500 | 200,000   | 81,600    | 1,298,500     | 137,400                  | 251,900                 |
|          | 4月 p    | 29,312,400 | 29,306,300 | 1,994,000 | 203,000   | 81,700    | 1,322,200     | 134,700                  | 252,300                 |
|          | 5月 p    | 29,266,400 | 29,260,200 | 1,994,600 | 204,100   | 81,600    | 1,324,400     | 135,000                  | 249,600                 |
|          | 6月 p    | 29,247,200 | 29,241,000 | 1,994,300 | 204,600   | 81,500    | 1,324,600     | 135,600                  | 247,900                 |
| 前年比(%)   |         |            |            |           |           |           |               |                          |                         |
|          | 2014年   | 0.9        | 0.9        | 2.5       | -0.3      | 0.0       | 3.7           | 2.3                      | -0.1                    |
|          | 2015年   | 0.6        | 0.6        | 2.0       | 2.8       | -0.6      | 2.1           | 4.0                      | 1.2                     |
|          | 2016年   | 0.5        | 0.4        | 1.7       | -1.7      | 1.0       | 2.0           | 12.8                     | 0.3                     |
|          | 2017年   | 1.2        | 1.2        | 2.5       | 4.1       | 2.8       | 2.4           | 4.9                      | 0.4                     |
|          | 2018年   | 0.8        | 0.8        | 2.5       | 6.9       | 0.4       | 2.5           | 5.8                      | -1.1                    |
|          | 2019年   | 0.3        | 0.3        | 2.3       | 3.1       | -0.7      | 3.0           | 2.3                      | -0.6                    |
|          | 2020年   | -1.5       | -1.6       | 1.6       | -0.4      | -0.4      | 1.7           | 7.3                      | 0.2                     |
| 前年同期比(%) |         |            |            |           |           |           |               |                          |                         |
|          | 2020年   |            |            |           |           |           |               |                          |                         |
|          | 4～6月期   | -2.4       | -2.4       | 1.7       | -1.0      | -0.1      | 2.2           | 7.6                      | -0.2                    |
|          | 7～9月期   | -2.3       | -2.3       | 1.1       | -1.6      | 0.7       | 1.2           | 7.4                      | 0.6                     |
|          | 10～12月期 | -1.9       | -1.9       | 1.2       | 1.1       | -0.7      | 1.0           | 7.9                      | -0.2                    |
|          | 2021年   |            |            |           |           |           |               |                          |                         |
|          | 1～3月期   | -2.6       | -2.6       | 1.1       | 5.4       | -0.2      | 0.6           | 4.5                      | -1.0                    |
|          | 4～6月期 p | -0.1       | -0.2       | 0.7       | 6.0       | -1.1      | 0.7           | 0.4                      | -2.3                    |
| 前年同月比(%) |         |            |            |           |           |           |               |                          |                         |
|          | 2020年   |            |            |           |           |           |               |                          |                         |
|          | 6月      | -2.6       | -2.6       | 1.3       | -2.2      | 0.0       | 1.7           | 7.3                      | 0.0                     |
|          | 7月      | -2.4       | -2.5       | 1.0       | -2.1      | -0.2      | 1.2           | 7.2                      | 0.3                     |
|          | 8月      | -2.3       | -2.3       | 1.1       | -2.5      | 1.1       | 1.2           | 8.0                      | 0.2                     |
|          | 9月      | -2.2       | -2.2       | 1.4       | -0.3      | 1.1       | 1.1           | 7.1                      | 1.2                     |
|          | 10月     | -1.8       | -1.8       | 1.1       | 0.0       | -0.8      | 1.0           | 8.2                      | 0.0                     |
|          | 11月     | -1.9       | -1.9       | 1.1       | 0.6       | -0.6      | 1.0           | 7.7                      | -0.4                    |
|          | 12月     | -2.0       | -2.0       | 1.4       | 2.8       | -0.7      | 1.1           | 7.6                      | -0.3                    |
|          | 2021年   |            |            |           |           |           |               |                          |                         |
|          | 1月      | -2.4       | -2.5       | 1.0       | 5.5       | -0.7      | 0.4           | 4.7                      | -0.7                    |
|          | 2月      | -2.9       | -2.9       | 1.0       | 5.2       | -0.1      | 0.5           | 3.9                      | -0.8                    |
|          | 3月      | -2.4       | -2.5       | 1.2       | 5.5       | 0.1       | 0.8           | 4.6                      | -1.5                    |
|          | 4月 p    | -0.8       | -0.8       | 0.6       | 5.2       | -1.0      | 0.4           | 0.3                      | -1.5                    |
|          | 5月 p    | 0.4        | 0.4        | 0.7       | 6.3       | -1.1      | 0.7           | -0.1                     | -2.2                    |
|          | 6月 p    | 0.0        | 0.0        | 0.9       | 6.5       | -1.0      | 1.0           | 1.0                      | -3.2                    |

※ 2020年以前の実数は、2021年1月の母集団情報変更・標本交替により生じた変動を調整した値である。

(中分類) 別事業従事者数 (1 / 3)

| H<br>運輸業、郵便業 | H         |               |               |           |           |                        |                                       | 年 | 月           |
|--------------|-----------|---------------|---------------|-----------|-----------|------------------------|---------------------------------------|---|-------------|
|              | 42<br>鉄道業 | 43<br>道路旅客運送業 | 44<br>道路貨物運送業 | 45<br>水運業 | 47<br>倉庫業 | 48<br>運輸に附帯する<br>サービス業 | 4*<br>航空運輸業、<br>郵便業<br>(信書便事業<br>を含む) |   |             |
|              |           |               |               |           |           |                        |                                       |   | 実数(人)※      |
|              |           |               |               |           |           |                        |                                       |   | 年平均         |
| 3,321,700    | 285,700   | 583,000       | 1,749,000     | 56,000    | 197,500   | 390,300                | 55,500                                |   | 2013年       |
| 3,360,200    | 278,600   | 571,900       | 1,795,400     | 55,900    | 197,500   | 397,700                | 56,100                                |   | 2014年       |
| 3,393,200    | 272,600   | 560,900       | 1,825,500     | 56,200    | 195,300   | 427,400                | 54,900                                |   | 2015年       |
| 3,426,000    | 270,100   | 544,300       | 1,869,100     | 56,900    | 198,300   | 430,500                | 55,100                                |   | 2016年       |
| 3,461,800    | 269,500   | 529,100       | 1,894,600     | 56,900    | 209,000   | 446,200                | 54,100                                |   | 2017年       |
| 3,491,100    | 266,700   | 521,400       | 1,920,700     | 57,700    | 209,900   | 456,600                | 56,300                                |   | 2018年       |
| 3,455,000    | 266,700   | 518,900       | 1,889,100     | 59,000    | 209,100   | 455,900                | 58,000                                |   | 2019年       |
| 3,372,700    | 265,100   | 510,800       | 1,827,400     | 52,500    | 207,600   | 452,500                | 60,400                                |   | 2020年       |
|              |           |               |               |           |           |                        |                                       |   | 四半期平均       |
| 3,324,100    | 263,400   | 518,000       | 1,780,800     | 53,300    | 208,200   | 445,900                | 60,400                                |   | 2020年 4～6月期 |
| 3,321,600    | 261,800   | 502,000       | 1,794,300     | 52,800    | 207,200   | 446,400                | 61,400                                |   | 7～9月期       |
| 3,416,000    | 264,400   | 495,500       | 1,867,700     | 52,400    | 207,400   | 467,900                | 61,300                                |   | 10～12月期     |
| 3,371,000    | 265,200   | 483,000       | 1,835,700     | 51,900    | 208,000   | 466,100                | 61,000                                |   | 2021年 1～3月期 |
| 3,348,100    | 257,300   | 480,600       | 1,827,800     | 55,100    | 208,400   | 459,600                | 59,200                                |   | 4～6月期 p     |
|              |           |               |               |           |           |                        |                                       |   | 月次          |
| 3,455,600    | 263,400   | 513,500       | 1,898,400     | 59,500    | 208,100   | 454,800                | 58,400                                |   | 2019年 6月    |
| 3,452,900    | 263,300   | 519,700       | 1,889,600     | 60,200    | 208,400   | 454,200                | 58,600                                |   | 7月          |
| 3,416,600    | 263,400   | 518,300       | 1,857,300     | 59,300    | 207,600   | 454,300                | 58,600                                |   | 8月          |
| 3,438,200    | 262,800   | 520,300       | 1,875,600     | 59,100    | 210,200   | 454,300                | 57,900                                |   | 9月          |
| 3,386,300    | 262,300   | 519,100       | 1,823,300     | 58,800    | 209,400   | 458,800                | 57,900                                |   | 10月         |
| 3,414,200    | 264,600   | 521,600       | 1,844,000     | 58,600    | 210,700   | 459,400                | 58,400                                |   | 11月         |
| 3,419,400    | 269,900   | 522,900       | 1,843,400     | 58,900    | 210,500   | 459,700                | 57,800                                |   | 12月         |
| 3,355,900    | 272,200   | 527,600       | 1,798,300     | 51,900    | 208,400   | 446,200                | 57,800                                |   | 2020年 1月    |
| 3,436,600    | 273,200   | 526,900       | 1,868,600     | 51,200    | 207,000   | 454,600                | 58,600                                |   | 2月          |
| 3,494,100    | 267,300   | 527,900       | 1,933,000     | 51,700    | 207,100   | 448,900                | 59,400                                |   | 3月          |
| 3,375,900    | 264,800   | 521,200       | 1,826,900     | 53,200    | 207,400   | 446,400                | 60,500                                |   | 4月          |
| 3,284,800    | 262,900   | 516,700       | 1,743,600     | 53,200    | 208,500   | 446,800                | 60,200                                |   | 5月          |
| 3,311,600    | 262,500   | 516,100       | 1,772,100     | 53,400    | 208,800   | 444,600                | 60,500                                |   | 6月          |
| 3,345,100    | 262,000   | 506,100       | 1,812,100     | 53,100    | 207,500   | 447,000                | 61,300                                |   | 7月          |
| 3,306,500    | 262,000   | 503,300       | 1,779,200     | 52,500    | 207,100   | 446,000                | 61,400                                |   | 8月          |
| 3,313,200    | 261,500   | 496,700       | 1,791,700     | 52,800    | 207,100   | 446,300                | 61,400                                |   | 9月          |
| 3,400,800    | 261,700   | 496,900       | 1,857,300     | 52,400    | 207,100   | 465,400                | 61,200                                |   | 10月         |
| 3,406,100    | 263,700   | 497,100       | 1,857,500     | 52,200    | 207,900   | 467,500                | 61,300                                |   | 11月         |
| 3,441,100    | 267,900   | 492,700       | 1,888,300     | 52,700    | 207,400   | 470,700                | 61,300                                |   | 12月         |
| 3,395,600    | 268,300   | 489,200       | 1,848,600     | 52,300    | 208,700   | 467,200                | 61,100                                |   | 2021年 1月    |
| 3,365,000    | 267,900   | 482,800       | 1,826,800     | 52,000    | 208,700   | 465,900                | 60,900                                |   | 2月          |
| 3,352,200    | 259,400   | 476,900       | 1,831,700     | 51,500    | 206,600   | 465,300                | 60,900                                |   | 3月          |
| 3,357,400    | 258,900   | 483,800       | 1,827,000     | 55,000    | 208,300   | 465,100                | 59,500                                |   | 4月 p        |
| 3,343,500    | 258,600   | 481,800       | 1,822,300     | 54,300    | 208,600   | 458,700                | 59,200                                |   | 5月 p        |
| 3,343,400    | 254,600   | 476,200       | 1,834,100     | 55,900    | 208,400   | 455,100                | 59,000                                |   | 6月 p        |
|              |           |               |               |           |           |                        |                                       |   | 前年比 (%)     |
| 1.2          | -2.5      | -1.9          | 2.7           | -0.2      | 0.0       | 1.9                    | 1.1                                   |   | 2014年       |
| 1.0          | -2.1      | -1.9          | 1.7           | 0.6       | -1.1      | 7.5                    | -2.1                                  |   | 2015年       |
| 1.0          | -0.9      | -3.0          | 2.4           | 1.3       | 1.5       | 0.7                    | 0.3                                   |   | 2016年       |
| 1.0          | -0.2      | -2.8          | 1.4           | 0.0       | 5.4       | 3.7                    | -1.9                                  |   | 2017年       |
| 0.8          | -1.1      | -1.4          | 1.4           | 1.4       | 0.4       | 2.3                    | 4.0                                   |   | 2018年       |
| -1.0         | 0.0       | -0.5          | -1.6          | 2.1       | -0.4      | -0.2                   | 3.1                                   |   | 2019年       |
| -2.4         | -0.6      | -1.6          | -3.3          | -10.9     | -0.7      | -0.7                   | 4.1                                   |   | 2020年       |
|              |           |               |               |           |           |                        |                                       |   | 前年同期比 (%)   |
| -4.4         | -0.7      | 0.5           | -7.0          | -10.4     | -0.2      | -2.0                   | 3.9                                   |   | 2020年 4～6月期 |
| -3.3         | -0.5      | -3.4          | -4.3          | -11.4     | -0.8      | -1.7                   | 5.2                                   |   | 7～9月期       |
| 0.3          | -0.5      | -4.9          | 1.7           | -10.8     | -1.3      | 1.9                    | 5.7                                   |   | 10～12月期     |
| -1.7         | -2.1      | -8.4          | -1.7          | 0.6       | 0.2       | 3.6                    | 4.1                                   |   | 2021年 1～3月期 |
| 0.7          | -2.3      | -7.2          | 2.6           | 3.4       | 0.1       | 3.1                    | -2.0                                  |   | 4～6月期 p     |
|              |           |               |               |           |           |                        |                                       |   | 前年同月比 (%)   |
| -4.2         | -0.3      | 0.5           | -6.7          | -10.3     | 0.3       | -2.3                   | 3.6                                   |   | 2020年 6月    |
| -3.1         | -0.5      | -2.6          | -4.1          | -11.9     | -0.4      | -1.6                   | 4.6                                   |   | 7月          |
| -3.2         | -0.5      | -2.9          | -4.2          | -11.5     | -0.3      | -1.8                   | 4.8                                   |   | 8月          |
| -3.6         | -0.5      | -4.5          | -4.5          | -10.6     | -1.5      | -1.8                   | 6.1                                   |   | 9月          |
| 0.4          | -0.2      | -4.3          | 1.9           | -11.0     | -1.1      | 1.4                    | 5.7                                   |   | 10月         |
| -0.2         | -0.3      | -4.7          | 0.7           | -11.0     | -1.3      | 1.8                    | 5.0                                   |   | 11月         |
| 0.6          | -0.8      | -5.8          | 2.4           | -10.5     | -1.5      | 2.4                    | 6.1                                   |   | 12月         |
| 1.2          | -1.4      | -7.3          | 2.8           | 0.8       | 0.1       | 4.7                    | 5.7                                   |   | 2021年 1月    |
| -2.1         | -1.9      | -8.4          | -2.2          | 1.6       | 0.8       | 2.5                    | 3.9                                   |   | 2月          |
| -4.1         | -3.0      | -9.7          | -5.2          | -0.4      | -0.2      | 3.7                    | 2.5                                   |   | 3月          |
| -0.5         | -2.2      | -7.2          | 0.0           | 3.4       | 0.4       | 4.2                    | -1.7                                  |   | 4月 p        |
| 1.8          | -1.6      | -6.8          | 4.5           | 2.1       | 0.0       | 2.7                    | -1.7                                  |   | 5月 p        |
| 1.0          | -3.0      | -7.7          | 3.5           | 4.7       | -0.2      | 2.4                    | -2.5                                  |   | 6月 p        |

時系列 第2表 事業所・企業等の産業

| 年 月      | K<br>不動産業、<br>物品賃貸業 |                      |             |   | L<br>学術研究、<br>専門・技術<br>サービス業<br>1) |                                       |         |         |
|----------|---------------------|----------------------|-------------|---|------------------------------------|---------------------------------------|---------|---------|
|          | 68<br>不動産取引業        | 69<br>不動産賃貸業<br>・管理業 | 70<br>物品賃貸業 | 72<br>専門<br>サービス業<br>(他に分類さ<br>れないもの)<br>2) | 73<br>広告業                          | 74<br>技術<br>サービス業<br>(他に分類さ<br>れないもの) |         |         |
| 実数(人)※   |                     |                      |             |   |                                    |                                       |         |         |
| 年平均      |                     |                      |             |   |                                    |                                       |         |         |
| 2013年    | 1,510,900           | 322,700              | 919,200     | 272,100                                     | 1,626,800                          | 657,200                               | 124,900 | 844,700 |
| 2014年    | 1,528,800           | 326,700              | 923,800     | 280,000                                     | 1,645,600                          | 664,800                               | 132,800 | 847,100 |
| 2015年    | 1,534,800           | 324,500              | 925,200     | 286,000                                     | 1,668,700                          | 669,500                               | 137,000 | 860,500 |
| 2016年    | 1,541,200           | 320,500              | 927,000     | 293,700                                     | 1,704,900                          | 693,900                               | 139,000 | 871,500 |
| 2017年    | 1,544,600           | 321,500              | 930,100     | 293,400                                     | 1,742,400                          | 699,500                               | 143,100 | 899,600 |
| 2018年    | 1,547,300           | 320,100              | 934,000     | 293,600                                     | 1,747,800                          | 705,700                               | 145,700 | 896,000 |
| 2019年    | 1,578,200           | 328,400              | 943,900     | 305,300                                     | 1,752,700                          | 696,000                               | 143,100 | 913,600 |
| 2020年    | 1,578,800           | 330,400              | 943,300     | 304,600                                     | 1,763,700                          | 701,800                               | 144,800 | 917,100 |
| 四半期平均    |                     |                      |             |   |                                    |                                       |         |         |
| 2020年    |                     |                      |             |   |                                    |                                       |         |         |
| 4～6月期    | 1,582,600           | 331,700              | 944,200     | 306,000                                     | 1,761,200                          | 700,200                               | 145,300 | 915,800 |
| 7～9月期    | 1,577,900           | 331,400              | 941,500     | 304,400                                     | 1,761,100                          | 698,800                               | 145,600 | 916,800 |
| 10～12月期  | 1,567,000           | 327,800              | 940,600     | 298,500                                     | 1,760,700                          | 698,600                               | 146,300 | 915,800 |
| 2021年    |                     |                      |             |   |                                    |                                       |         |         |
| 1～3月期    | 1,577,600           | 330,000              | 949,600     | 298,000                                     | 1,754,100                          | 701,900                               | 145,800 | 906,500 |
| 4～6月期 p  | 1,583,400           | 334,600              | 948,000     | 300,800                                     | 1,760,800                          | 706,400                               | 138,000 | 916,400 |
| 月次       |                     |                      |             |   |                                    |                                       |         |         |
| 2019年    |                     |                      |             |   |                                    |                                       |         |         |
| 6月       | 1,578,100           | 328,000              | 945,100     | 304,500                                     | 1,759,800                          | 698,200                               | 143,400 | 918,200 |
| 7月       | 1,587,700           | 329,800              | 947,500     | 309,500                                     | 1,752,600                          | 690,700                               | 143,300 | 918,800 |
| 8月       | 1,590,200           | 330,300              | 948,800     | 310,300                                     | 1,752,300                          | 692,800                               | 142,900 | 916,800 |
| 9月       | 1,588,500           | 329,900              | 948,400     | 309,400                                     | 1,753,300                          | 694,800                               | 142,400 | 916,200 |
| 10月      | 1,591,900           | 331,300              | 948,400     | 311,200                                     | 1,753,700                          | 692,900                               | 142,500 | 918,500 |
| 11月      | 1,587,600           | 329,600              | 947,500     | 309,600                                     | 1,754,700                          | 694,700                               | 141,300 | 918,900 |
| 12月      | 1,584,500           | 327,900              | 946,600     | 309,200                                     | 1,753,700                          | 695,100                               | 141,200 | 917,400 |
| 2020年    |                     |                      |             |   |                                    |                                       |         |         |
| 1月       | 1,589,500           | 329,800              | 948,200     | 310,600                                     | 1,771,000                          | 707,200                               | 142,200 | 921,600 |
| 2月       | 1,587,800           | 330,600              | 945,800     | 310,400                                     | 1,775,100                          | 710,000                               | 142,000 | 922,800 |
| 3月       | 1,585,900           | 331,500              | 946,700     | 307,100                                     | 1,769,400                          | 711,600                               | 142,000 | 915,600 |
| 4月       | 1,582,900           | 331,800              | 945,300     | 305,400                                     | 1,758,100                          | 697,400                               | 144,200 | 916,500 |
| 5月       | 1,582,600           | 331,600              | 943,600     | 306,600                                     | 1,759,400                          | 701,000                               | 146,000 | 912,400 |
| 6月       | 1,582,200           | 331,700              | 943,700     | 306,100                                     | 1,766,300                          | 702,200                               | 145,700 | 918,500 |
| 7月       | 1,582,100           | 332,500              | 943,200     | 305,700                                     | 1,760,900                          | 700,100                               | 145,400 | 915,400 |
| 8月       | 1,579,200           | 331,300              | 939,700     | 307,300                                     | 1,759,700                          | 698,200                               | 145,800 | 915,900 |
| 9月       | 1,572,400           | 330,400              | 941,500     | 300,400                                     | 1,762,700                          | 698,300                               | 145,500 | 919,000 |
| 10月      | 1,568,500           | 328,900              | 940,700     | 299,000                                     | 1,762,700                          | 697,700                               | 146,400 | 918,700 |
| 11月      | 1,565,500           | 327,700              | 939,500     | 298,200                                     | 1,759,700                          | 698,500                               | 146,100 | 915,200 |
| 12月      | 1,566,900           | 326,900              | 941,500     | 298,500                                     | 1,759,600                          | 699,800                               | 146,500 | 913,400 |
| 2021年    |                     |                      |             |   |                                    |                                       |         |         |
| 1月       | 1,566,900           | 327,900              | 941,600     | 297,400                                     | 1,751,000                          | 700,600                               | 145,800 | 904,700 |
| 2月       | 1,584,000           | 330,000              | 954,300     | 299,700                                     | 1,752,200                          | 702,600                               | 146,300 | 903,400 |
| 3月       | 1,582,000           | 332,300              | 953,000     | 296,800                                     | 1,759,200                          | 702,500                               | 145,300 | 911,400 |
| 4月 p     | 1,579,400           | 336,200              | 941,900     | 301,400                                     | 1,761,900                          | 706,400                               | 137,900 | 917,600 |
| 5月 p     | 1,585,100           | 334,400              | 949,500     | 301,200                                     | 1,759,900                          | 706,700                               | 138,000 | 915,200 |
| 6月 p     | 1,585,500           | 333,200              | 952,600     | 299,700                                     | 1,760,700                          | 706,200                               | 138,200 | 916,300 |
| 前年比(%)   |                     |                      |             |   |                                    |                                       |         |         |
| 2014年    | 1.2                 | 1.2                  | 0.5         | 2.9   | 1.2                                | 1.2                                   | 6.3     | 0.3     |
| 2015年    | 0.4                 | -0.7                 | 0.2         | 2.1   | 1.4                                | 0.7                                   | 3.1     | 1.6     |
| 2016年    | 0.4                 | -1.2                 | 0.2         | 2.7   | 2.2                                | 3.6                                   | 1.5     | 1.3     |
| 2017年    | 0.2                 | 0.3                  | 0.3         | -0.1  | 2.2                                | 0.8                                   | 2.9     | 3.2     |
| 2018年    | 0.2                 | -0.4                 | 0.4         | 0.1   | 0.3                                | 0.9                                   | 1.8     | -0.4    |
| 2019年    | 2.0                 | 2.6                  | 1.1         | 4.0   | 0.3                                | -1.4                                  | -1.8    | 2.0     |
| 2020年    | 0.0                 | 0.6                  | -0.1        | -0.2  | 0.6                                | 0.8                                   | 1.2     | 0.4     |
| 前年同期比(%) |                     |                      |             |   |                                    |                                       |         |         |
| 2020年    |                     |                      |             |   |                                    |                                       |         |         |
| 4～6月期    | 0.5                 | 1.0                  | 0.1         | 1.0   | 0.1                                | 0.4                                   | 0.9     | -0.3    |
| 7～9月期    | -0.7                | 0.4                  | -0.7        | -1.7  | 0.5                                | 0.9                                   | 1.9     | -0.1    |
| 10～12月期  | -1.3                | -0.5                 | -0.7        | -3.7  | 0.4                                | 0.6                                   | 3.3     | -0.3    |
| 2021年    |                     |                      |             |   |                                    |                                       |         |         |
| 1～3月期    | -0.6                | -0.2                 | 0.3         | -3.7  | -1.0                               | -1.1                                  | 2.6     | -1.5    |
| 4～6月期 p  | 0.1                 | 0.9                  | 0.4         | -1.7  | 0.0                                | 0.9                                   | -5.0    | 0.1     |
| 前年同月比(%) |                     |                      |             |   |                                    |                                       |         |         |
| 2020年    |                     |                      |             |   |                                    |                                       |         |         |
| 6月       | 0.3                 | 1.1                  | -0.1        | 0.5   | 0.4                                | 0.6                                   | 1.6     | 0.0     |
| 7月       | -0.4                | 0.8                  | -0.5        | -1.3  | 0.5                                | 1.4                                   | 1.5     | -0.4    |
| 8月       | -0.7                | 0.3                  | -1.0        | -1.0  | 0.4                                | 0.8                                   | 2.0     | -0.1    |
| 9月       | -1.0                | 0.1                  | -0.7        | -2.9  | 0.5                                | 0.5                                   | 2.2     | 0.3     |
| 10月      | -1.5                | -0.7                 | -0.8        | -3.9  | 0.5                                | 0.7                                   | 2.7     | 0.0     |
| 11月      | -1.4                | -0.6                 | -0.8        | -3.7  | 0.3                                | 0.5                                   | 3.4     | -0.4    |
| 12月      | -1.1                | -0.3                 | -0.5        | -3.5  | 0.3                                | 0.7                                   | 3.8     | -0.4    |
| 2021年    |                     |                      |             |   |                                    |                                       |         |         |
| 1月       | -1.4                | -0.6                 | -0.7        | -4.2  | -1.1                               | -0.9                                  | 2.5     | -1.8    |
| 2月       | -0.2                | -0.2                 | 0.9         | -3.4  | -1.3                               | -1.0                                  | 3.0     | -2.1    |
| 3月       | -0.2                | 0.2                  | 0.7         | -3.4  | -0.6                               | -1.3                                  | 2.3     | -0.5    |
| 4月 p     | -0.2                | 1.3                  | -0.4        | -1.3  | 0.2                                | 1.3                                   | -4.4    | 0.1     |
| 5月 p     | 0.2                 | 0.8                  | 0.6         | -1.8  | 0.0                                | 0.8                                   | -5.5    | 0.3     |
| 6月 p     | 0.2                 | 0.5                  | 0.9         | -2.1  | -0.3                               | 0.6                                   | -5.1    | -0.2    |

※ 2020年以前の実数は、2021年1月の母集団情報変更・標本交替により生じた変動を調整した値である。

1) 「学術・開発研究機関」を除く。 2) 「純粋持株会社」を除く。 3) 「家事サービス業」を除く。



(中分類) 別事業従事者数 (2 / 3)

| M<br>宿泊業,<br>飲食サービス業 |           |                          |                       | N<br>生活関連<br>サービス業,<br>娯楽業 |                                   |           |         | 年             | 月 |
|----------------------|-----------|--------------------------|-----------------------|----------------------------|-----------------------------------|-----------|---------|---------------|---|
| 75<br>宿泊業            | 76<br>飲食店 | 77<br>持ち帰り・配達<br>飲食サービス業 | 生活関連<br>サービス業,<br>娯楽業 | 78<br>洗濯・理容・<br>美容・浴場業     | 79<br>その他の<br>生活関連<br>サービス業<br>3) | 80<br>娯楽業 |         |               |   |
| 5,500,600            | 667,900   | 4,236,500                | 597,800               | 2,675,000                  | 1,232,800                         | 449,400   | 993,200 | 実数(人)※<br>年平均 |   |
| 5,505,600            | 682,200   | 4,224,100                | 598,900               | 2,664,600                  | 1,220,000                         | 458,800   | 986,100 | 2013年         |   |
| 5,550,000            | 707,800   | 4,239,200                | 600,300               | 2,617,800                  | 1,192,200                         | 448,000   | 978,200 | 2014年         |   |
| 5,487,600            | 709,300   | 4,183,600                | 590,700               | 2,558,500                  | 1,173,200                         | 437,500   | 948,300 | 2015年         |   |
| 5,545,200            | 717,900   | 4,231,700                | 590,100               | 2,539,100                  | 1,143,100                         | 436,800   | 959,700 | 2016年         |   |
| 5,527,800            | 716,700   | 4,219,400                | 586,000               | 2,527,600                  | 1,131,300                         | 435,700   | 961,400 | 2017年         |   |
| 5,470,300            | 724,700   | 4,167,900                | 571,500               | 2,511,400                  | 1,130,400                         | 435,900   | 945,900 | 2018年         |   |
| 5,154,600            | 666,500   | 3,903,900                | 583,900               | 2,450,200                  | 1,132,600                         | 416,300   | 901,500 | 2019年         |   |
|                      |           |                          |                       |                            |                                   |           |         | 2020年         |   |
| 5,004,000            | 647,400   | 3,774,700                | 584,000               | 2,451,800                  | 1,138,800                         | 415,500   | 897,500 | 四半期平均         |   |
| 5,061,800            | 646,600   | 3,826,900                | 590,000               | 2,429,800                  | 1,123,700                         | 410,700   | 895,600 | 2020年         |   |
| 5,111,800            | 651,500   | 3,874,000                | 586,700               | 2,408,800                  | 1,115,200                         | 408,700   | 885,000 | 4～6月期         |   |
| 4,969,500            | 636,100   | 3,749,900                | 583,400               | 2,373,600                  | 1,107,900                         | 396,600   | 869,100 | 7～9月期         |   |
| 4,874,800            | 623,300   | 3,666,300                | 585,200               | 2,391,800                  | 1,118,800                         | 392,500   | 880,500 | 10～12月期       |   |
|                      |           |                          |                       |                            |                                   |           |         | 2021年         |   |
|                      |           |                          |                       |                            |                                   |           |         | 1～3月期         |   |
|                      |           |                          |                       |                            |                                   |           |         | 4～6月期 p       |   |
|                      |           |                          |                       |                            |                                   |           |         | 月次            |   |
| 5,452,200            | 722,200   | 4,152,700                | 571,400               | 2,509,100                  | 1,124,900                         | 437,400   | 947,700 | 2019年         |   |
| 5,474,500            | 734,500   | 4,168,200                | 565,100               | 2,513,900                  | 1,123,800                         | 436,900   | 954,400 | 6月            |   |
| 5,491,700            | 737,800   | 4,183,500                | 563,000               | 2,532,200                  | 1,139,100                         | 435,300   | 959,000 | 7月            |   |
| 5,434,400            | 725,900   | 4,139,800                | 562,000               | 2,525,700                  | 1,138,500                         | 435,100   | 953,200 | 8月            |   |
| 5,459,300            | 717,300   | 4,167,600                | 567,500               | 2,517,500                  | 1,135,800                         | 433,100   | 949,500 | 9月            |   |
| 5,486,900            | 718,900   | 4,195,500                | 564,800               | 2,522,400                  | 1,140,000                         | 433,700   | 949,500 | 10月           |   |
| 5,541,000            | 730,500   | 4,229,600                | 573,700               | 2,514,400                  | 1,143,000                         | 433,100   | 938,900 | 11月           |   |
| 5,526,500            | 741,000   | 4,204,200                | 575,100               | 2,506,600                  | 1,151,800                         | 431,600   | 923,400 | 12月           |   |
| 5,449,500            | 721,100   | 4,146,900                | 576,200               | 2,519,300                  | 1,154,300                         | 433,300   | 932,000 | 2020年         |   |
| 5,345,800            | 699,200   | 4,069,400                | 572,800               | 2,505,300                  | 1,151,700                         | 425,600   | 928,400 | 1月            |   |
| 5,121,900            | 673,400   | 3,871,200                | 577,000               | 2,483,300                  | 1,145,300                         | 423,000   | 915,300 | 2月            |   |
| 4,919,800            | 637,000   | 3,699,800                | 586,900               | 2,444,100                  | 1,142,500                         | 412,900   | 888,600 | 3月            |   |
| 4,970,300            | 631,800   | 3,753,100                | 588,100               | 2,428,000                  | 1,128,600                         | 410,700   | 888,600 | 4月            |   |
| 5,043,800            | 648,700   | 3,807,900                | 589,100               | 2,433,400                  | 1,127,500                         | 412,000   | 894,000 | 5月            |   |
| 5,074,700            | 648,700   | 3,836,200                | 591,400               | 2,435,700                  | 1,125,000                         | 412,000   | 898,900 | 6月            |   |
| 5,066,800            | 642,300   | 3,836,500                | 589,400               | 2,420,300                  | 1,118,700                         | 408,100   | 893,800 | 7月            |   |
| 5,101,500            | 649,400   | 3,864,800                | 587,900               | 2,416,100                  | 1,116,500                         | 409,900   | 889,900 | 8月            |   |
| 5,116,800            | 652,800   | 3,876,700                | 587,800               | 2,412,600                  | 1,115,400                         | 409,900   | 887,500 | 9月            |   |
| 5,117,300            | 652,300   | 3,880,600                | 584,400               | 2,397,600                  | 1,113,600                         | 406,400   | 877,600 | 10月           |   |
| 5,017,900            | 645,200   | 3,791,100                | 581,600               | 2,376,100                  | 1,107,900                         | 397,200   | 871,000 | 11月           |   |
| 4,949,800            | 630,500   | 3,734,300                | 585,000               | 2,364,500                  | 1,106,400                         | 393,800   | 864,300 | 2021年         |   |
| 4,940,700            | 632,700   | 3,724,300                | 583,700               | 2,380,300                  | 1,109,400                         | 398,700   | 872,200 | 1月            |   |
| 4,899,600            | 624,600   | 3,693,800                | 581,300               | 2,396,900                  | 1,123,900                         | 394,200   | 878,800 | 2月            |   |
| 4,870,600            | 624,900   | 3,658,400                | 587,300               | 2,391,600                  | 1,119,300                         | 392,400   | 879,900 | 3月            |   |
| 4,854,300            | 620,300   | 3,646,800                | 587,100               | 2,386,800                  | 1,113,000                         | 390,900   | 882,900 | 4月 p          |   |
|                      |           |                          |                       |                            |                                   |           |         | 5月 p          |   |
|                      |           |                          |                       |                            |                                   |           |         | 6月 p          |   |
| 0.1                  | 2.1       | -0.3                     | 0.2                   | -0.4                       | -1.0                              | 2.1       | -0.7    | 前年比 (%)       |   |
| 0.8                  | 3.8       | 0.4                      | 0.2                   | -1.8                       | -2.3                              | -2.3      | -0.8    | 2014年         |   |
| -1.1                 | 0.2       | -1.3                     | -1.6                  | -2.3                       | -1.6                              | -2.3      | -3.1    | 2015年         |   |
| 1.0                  | 1.2       | 1.1                      | -0.1                  | -0.8                       | -2.6                              | -0.2      | 1.2     | 2016年         |   |
| -0.3                 | -0.2      | -0.3                     | -0.7                  | -0.5                       | -1.0                              | -0.3      | 0.2     | 2017年         |   |
| -1.0                 | 1.1       | -1.2                     | -2.5                  | -0.6                       | -0.1                              | 0.0       | -1.6    | 2018年         |   |
| -5.8                 | -8.0      | -6.3                     | 2.2                   | -2.4                       | 0.2                               | -4.5      | -4.7    | 2019年         |   |
|                      |           |                          |                       |                            |                                   |           |         | 2020年         |   |
| -8.0                 | -11.1     | -8.6                     | 1.8                   | -2.4                       | 1.1                               | -5.3      | -5.3    | 前年同期比 (%)     |   |
| -7.4                 | -11.7     | -8.1                     | 4.7                   | -3.7                       | -0.9                              | -5.7      | -6.3    | 2020年         |   |
| -7.0                 | -9.8      | -7.7                     | 3.2                   | -4.3                       | -2.1                              | -5.7      | -6.4    | 4～6月期         |   |
| -8.7                 | -11.7     | -9.4                     | 1.5                   | -5.4                       | -3.9                              | -7.8      | -6.3    | 7～9月期         |   |
| -2.6                 | -3.7      | -2.9                     | 0.2                   | -2.4                       | -1.8                              | -5.5      | -1.9    | 10～12月期       |   |
|                      |           |                          |                       |                            |                                   |           |         | 2021年         |   |
|                      |           |                          |                       |                            |                                   |           |         | 1～3月期         |   |
|                      |           |                          |                       |                            |                                   |           |         | 4～6月期 p       |   |
| -8.8                 | -12.5     | -9.6                     | 2.9                   | -3.2                       | 0.3                               | -6.1      | -6.2    | 前年同月比 (%)     |   |
| -7.9                 | -11.7     | -8.6                     | 4.3                   | -3.2                       | 0.3                               | -5.7      | -6.3    | 2020年         |   |
| -7.6                 | -12.1     | -8.3                     | 5.0                   | -3.8                       | -1.2                              | -5.3      | -6.3    | 6月            |   |
| -6.8                 | -11.5     | -7.3                     | 4.9                   | -4.2                       | -1.7                              | -6.2      | -6.2    | 7月            |   |
| -6.6                 | -9.5      | -7.3                     | 3.6                   | -4.0                       | -1.7                              | -5.4      | -6.3    | 8月            |   |
| -6.7                 | -9.2      | -7.6                     | 4.1                   | -4.4                       | -2.2                              | -5.5      | -6.5    | 9月            |   |
| -7.6                 | -10.7     | -8.3                     | 1.9                   | -4.6                       | -2.6                              | -6.2      | -6.5    | 10月           |   |
| -9.2                 | -12.9     | -9.8                     | 1.1                   | -5.2                       | -3.8                              | -8.0      | -5.7    | 11月           |   |
| -9.2                 | -12.6     | -9.9                     | 1.5                   | -6.1                       | -4.1                              | -9.1      | -7.3    | 12月           |   |
| -7.6                 | -9.5      | -8.5                     | 1.9                   | -5.0                       | -3.7                              | -6.3      | -6.1    | 2021年         |   |
| -4.3                 | -7.2      | -4.6                     | 0.7                   | -3.5                       | -1.9                              | -6.8      | -4.0    | 1月            |   |
| -1.0                 | -1.9      | -1.1                     | 0.1                   | -2.1                       | -2.0                              | -5.0      | -1.0    | 2月            |   |
| -2.3                 | -1.8      | -2.8                     | -0.2                  | -1.7                       | -1.4                              | -4.8      | -0.6    | 3月            |   |
|                      |           |                          |                       |                            |                                   |           |         | 4月 p          |   |
|                      |           |                          |                       |                            |                                   |           |         | 5月 p          |   |
|                      |           |                          |                       |                            |                                   |           |         | 6月 p          |   |

時系列 第2表 事業所・企業等の産業

| 年        | 月       | O<br>教育、<br>学習支援業<br>4)    |                                 |                               |           | P<br>医療、福祉       |                                    |         |           |
|----------|---------|----------------------------|---------------------------------|-------------------------------|-----------|------------------|------------------------------------|---------|-----------|
|          |         | 82<br>その他の<br>教育、学習<br>支援業 | 82a<br>うち社会教育、<br>職業・教育<br>支援施設 | 82b<br>うち学習塾、<br>教養・技能<br>教授業 | 83<br>医療業 | 84<br>保健衛生<br>5) | 85<br>社会保険・<br>社会福祉・<br>介護事業<br>6) |         |           |
| 実数(人)※   |         |                            |                                 |                               |           |                  |                                    |         |           |
| 年平均      |         |                            |                                 |                               |           |                  |                                    |         |           |
|          | 2013年   | 882,700                    | 882,700                         | 205,700                       | 605,900   | 7,766,400        | 4,003,900                          | 99,200  | 3,659,900 |
|          | 2014年   | 895,300                    | 895,300                         | 209,900                       | 612,900   | 7,896,600        | 4,061,700                          | 105,000 | 3,726,600 |
|          | 2015年   | 900,000                    | 900,000                         | 219,400                       | 615,400   | 7,995,100        | 4,117,000                          | 106,500 | 3,766,800 |
|          | 2016年   | 907,800                    | 907,800                         | 223,200                       | 622,300   | 8,108,500        | 4,169,800                          | 108,600 | 3,826,700 |
|          | 2017年   | 917,700                    | 917,700                         | 223,800                       | 626,900   | 8,255,700        | 4,219,600                          | 112,200 | 3,923,300 |
|          | 2018年   | 943,300                    | 943,300                         | 226,800                       | 649,500   | 8,389,100        | 4,259,300                          | 117,100 | 4,012,200 |
|          | 2019年   | 993,000                    | 993,000                         | 234,500                       | 679,300   | 8,470,600        | 4,279,200                          | 115,700 | 4,075,400 |
|          | 2020年   | 997,800                    | 997,800                         | 237,400                       | 677,500   | 8,489,600        | 4,289,100                          | 113,400 | 4,087,000 |
| 四半期平均    |         |                            |                                 |                               |           |                  |                                    |         |           |
|          | 2020年   |                            |                                 |                               |           |                  |                                    |         |           |
|          | 4～6月期   | 982,700                    | 982,700                         | 239,300                       | 660,400   | 8,485,500        | 4,297,800                          | 111,200 | 4,076,200 |
|          | 7～9月期   | 1,003,500                  | 1,003,500                       | 239,600                       | 681,400   | 8,493,700        | 4,298,000                          | 113,900 | 4,081,400 |
|          | 10～12月期 | 1,004,500                  | 1,004,500                       | 236,500                       | 685,900   | 8,502,200        | 4,289,100                          | 115,600 | 4,097,400 |
|          | 2021年   |                            |                                 |                               |           |                  |                                    |         |           |
|          | 1～3月期   | 999,700                    | 999,700                         | 234,000                       | 683,500   | 8,464,600        | 4,273,700                          | 116,600 | 4,074,200 |
|          | 4～6月期 p | 1,001,000                  | 1,001,000                       | 239,600                       | 681,400   | 8,540,900        | 4,324,100                          | 123,600 | 4,093,200 |
| 月次       |         |                            |                                 |                               |           |                  |                                    |         |           |
|          | 2019年   |                            |                                 |                               |           |                  |                                    |         |           |
|          | 6月      | 995,200                    | 995,200                         | 240,600                       | 673,600   | 8,474,600        | 4,298,200                          | 116,700 | 4,058,700 |
|          | 7月      | 1,004,900                  | 1,004,900                       | 240,700                       | 682,800   | 8,484,700        | 4,296,800                          | 117,700 | 4,069,200 |
|          | 8月      | 1,019,700                  | 1,019,700                       | 239,900                       | 697,700   | 8,485,500        | 4,285,000                          | 117,700 | 4,082,200 |
|          | 9月      | 1,008,300                  | 1,008,300                       | 237,800                       | 688,300   | 8,481,600        | 4,282,300                          | 118,100 | 4,080,700 |
|          | 10月     | 1,008,100                  | 1,008,100                       | 235,400                       | 689,500   | 8,505,900        | 4,283,700                          | 117,700 | 4,104,600 |
|          | 11月     | 1,008,000                  | 1,008,000                       | 235,700                       | 689,800   | 8,513,700        | 4,278,100                          | 117,400 | 4,118,400 |
|          | 12月     | 1,008,200                  | 1,008,200                       | 234,600                       | 691,300   | 8,492,000        | 4,281,600                          | 116,700 | 4,093,600 |
|          | 2020年   |                            |                                 |                               |           |                  |                                    |         |           |
|          | 1月      | 1,004,200                  | 1,004,200                       | 234,500                       | 686,900   | 8,483,600        | 4,275,500                          | 113,600 | 4,094,900 |
|          | 2月      | 1,002,600                  | 1,002,600                       | 234,700                       | 683,900   | 8,478,200        | 4,270,700                          | 112,900 | 4,095,000 |
|          | 3月      | 995,100                    | 995,100                         | 233,800                       | 675,900   | 8,468,900        | 4,267,800                          | 112,000 | 4,089,600 |
|          | 4月      | 982,200                    | 982,200                         | 238,500                       | 659,400   | 8,500,200        | 4,307,000                          | 111,200 | 4,081,600 |
|          | 5月      | 973,900                    | 973,900                         | 239,200                       | 652,200   | 8,472,600        | 4,287,400                          | 110,400 | 4,074,800 |
|          | 6月      | 991,900                    | 991,900                         | 240,000                       | 669,500   | 8,483,800        | 4,299,100                          | 112,100 | 4,072,300 |
|          | 7月      | 999,900                    | 999,900                         | 239,500                       | 677,700   | 8,492,200        | 4,301,200                          | 113,400 | 4,077,100 |
|          | 8月      | 1,005,800                  | 1,005,800                       | 240,600                       | 682,700   | 8,495,700        | 4,300,500                          | 113,800 | 4,081,000 |
|          | 9月      | 1,004,700                  | 1,004,700                       | 238,600                       | 683,800   | 8,493,100        | 4,292,400                          | 114,400 | 4,086,100 |
|          | 10月     | 1,003,600                  | 1,003,600                       | 236,900                       | 684,900   | 8,498,100        | 4,290,800                          | 115,300 | 4,091,700 |
|          | 11月     | 1,008,300                  | 1,008,300                       | 237,100                       | 689,300   | 8,510,000        | 4,292,000                          | 115,800 | 4,102,100 |
|          | 12月     | 1,001,600                  | 1,001,600                       | 235,600                       | 683,600   | 8,498,500        | 4,284,400                          | 115,700 | 4,098,400 |
|          | 2021年   |                            |                                 |                               |           |                  |                                    |         |           |
|          | 1月      | 996,400                    | 996,400                         | 232,700                       | 680,700   | 8,477,800        | 4,272,900                          | 114,800 | 4,090,100 |
|          | 2月      | 1,002,200                  | 1,002,200                       | 234,900                       | 684,200   | 8,458,400        | 4,270,700                          | 116,800 | 4,070,900 |
|          | 3月      | 1,000,500                  | 1,000,500                       | 234,300                       | 685,600   | 8,457,500        | 4,277,600                          | 118,300 | 4,061,700 |
|          | 4月 p    | 1,000,500                  | 1,000,500                       | 239,800                       | 681,400   | 8,545,700        | 4,321,800                          | 120,600 | 4,103,300 |
|          | 5月 p    | 1,001,100                  | 1,001,100                       | 239,100                       | 681,700   | 8,534,200        | 4,322,800                          | 123,700 | 4,087,700 |
|          | 6月 p    | 1,001,300                  | 1,001,300                       | 239,900                       | 681,200   | 8,542,900        | 4,327,900                          | 126,400 | 4,088,600 |
| 前年比(%)   |         |                            |                                 |                               |           |                  |                                    |         |           |
|          | 2014年   | 1.4                        | 1.4                             | 2.0                           | 1.2       | 1.7              | 1.4                                | 5.9     | 1.8       |
|          | 2015年   | 0.5                        | 0.5                             | 4.6                           | 0.4       | 1.2              | 1.4                                | 1.5     | 1.1       |
|          | 2016年   | 0.9                        | 0.9                             | 1.7                           | 1.1       | 1.4              | 1.3                                | 1.9     | 1.6       |
|          | 2017年   | 1.1                        | 1.1                             | 0.3                           | 0.7       | 1.8              | 1.2                                | 3.4     | 2.5       |
|          | 2018年   | 2.8                        | 2.8                             | 1.3                           | 3.6       | 1.6              | 0.9                                | 4.3     | 2.3       |
|          | 2019年   | 5.3                        | 5.3                             | 3.4                           | 4.6       | 1.0              | 0.5                                | -1.2    | 1.6       |
|          | 2020年   | 0.5                        | 0.5                             | 1.3                           | -0.3      | 0.2              | 0.2                                | -2.0    | 0.3       |
| 前年同期比(%) |         |                            |                                 |                               |           |                  |                                    |         |           |
|          | 2020年   |                            |                                 |                               |           |                  |                                    |         |           |
|          | 4～6月期   | -1.3                       | -1.3                            | 0.4                           | -2.4      | 0.1              | -0.1                               | -3.4    | 0.4       |
|          | 7～9月期   | -0.7                       | -0.7                            | 0.1                           | -1.2      | 0.1              | 0.2                                | -3.4    | 0.1       |
|          | 10～12月期 | -0.4                       | -0.4                            | 0.5                           | -0.6      | 0.0              | 0.2                                | -1.4    | -0.2      |
|          | 2021年   |                            |                                 |                               |           |                  |                                    |         |           |
|          | 1～3月期   | -0.1                       | -0.1                            | -0.1                          | 0.2       | -0.1             | 0.1                                | 3.4     | -0.5      |
|          | 4～6月期 p | 1.9                        | 1.9                             | 0.1                           | 3.2       | 0.7              | 0.6                                | 11.2    | 0.4       |
| 前年同月比(%) |         |                            |                                 |                               |           |                  |                                    |         |           |
|          | 2020年   |                            |                                 |                               |           |                  |                                    |         |           |
|          | 6月      | -0.3                       | -0.3                            | -0.2                          | -0.6      | 0.1              | 0.0                                | -3.9    | 0.3       |
|          | 7月      | -0.5                       | -0.5                            | -0.5                          | -0.7      | 0.1              | 0.1                                | -3.6    | 0.2       |
|          | 8月      | -1.4                       | -1.4                            | 0.3                           | -2.1      | 0.1              | 0.4                                | -3.3    | 0.0       |
|          | 9月      | -0.4                       | -0.4                            | 0.4                           | -0.7      | 0.1              | 0.2                                | -3.1    | 0.1       |
|          | 10月     | -0.5                       | -0.5                            | 0.6                           | -0.7      | -0.1             | 0.2                                | -2.0    | -0.3      |
|          | 11月     | 0.0                        | 0.0                             | 0.6                           | -0.1      | 0.0              | 0.3                                | -1.4    | -0.4      |
|          | 12月     | -0.7                       | -0.7                            | 0.4                           | -1.1      | 0.1              | 0.1                                | -0.8    | 0.1       |
|          | 2021年   |                            |                                 |                               |           |                  |                                    |         |           |
|          | 1月      | -0.8                       | -0.8                            | -0.8                          | -0.9      | -0.1             | -0.1                               | 1.1     | -0.1      |
|          | 2月      | 0.0                        | 0.0                             | 0.1                           | 0.0       | -0.2             | 0.0                                | 3.5     | -0.6      |
|          | 3月      | 0.5                        | 0.5                             | 0.2                           | 1.4       | -0.1             | 0.2                                | 5.6     | -0.7      |
|          | 4月 p    | 1.9                        | 1.9                             | 0.5                           | 3.3       | 0.5              | 0.3                                | 8.5     | 0.5       |
|          | 5月 p    | 2.8                        | 2.8                             | 0.0                           | 4.5       | 0.7              | 0.8                                | 12.0    | 0.3       |
|          | 6月 p    | 0.9                        | 0.9                             | 0.0                           | 1.7       | 0.7              | 0.7                                | 12.8    | 0.4       |

※ 2020年以前の実数は、2021年1月の母集団情報変更・標本交替により生じた変動を調整した値である。

4)「学校教育」を除く。 5)「保健所」を除く。 6)「社会保険事業団体」及び「福祉事務所」を除く。  
7)「政治・経済・文化団体」、「宗教」及び「外国公務」を除く。

(中分類) 別事業従事者数 (3/3)

| R<br>サービス業<br>(他に分類され<br>ないもの)<br>7) | 88<br>廃棄物処理業 | 89<br>自動車整備業 | 90<br>機械等修理業<br>(別掲を除く) | 91<br>職業紹介・<br>労働者派遣業 | 92<br>その他の<br>事業サービス業 | 95<br>その他の<br>サービス業 | その他   | 年 月       |         |
|--------------------------------------|--------------|--------------|-------------------------|-----------------------|-----------------------|---------------------|-------|-----------|---------|
|                                      |              |              |                         |                       |                       |                     |       | 年         | 月       |
|                                      |              |              |                         |                       |                       |                     |       | 実数(人)※    |         |
|                                      |              |              |                         |                       |                       |                     |       | 年平均       |         |
| 3,795,200                            | 334,100      | 262,800      | 239,500                 | 540,600               | 2,379,600             | 54,100              | 700   | 2013年     |         |
| 3,792,900                            | 338,300      | 266,900      | 231,000                 | 522,900               | 2,387,900             | 54,900              | 800   | 2014年     |         |
| 3,784,600                            | 339,000      | 259,500      | 230,800                 | 505,900               | 2,397,900             | 55,600              | 800   | 2015年     |         |
| 3,814,200                            | 338,900      | 257,600      | 229,900                 | 514,700               | 2,422,700             | 57,100              | 1,000 | 2016年     |         |
| 3,836,800                            | 342,600      | 254,700      | 240,000                 | 528,400               | 2,422,000             | 59,100              | 1,200 | 2017年     |         |
| 3,849,600                            | 343,200      | 253,100      | 235,100                 | 526,300               | 2,442,200             | 58,900              | 2,100 | 2018年     |         |
| 3,855,300                            | 337,800      | 254,800      | 238,400                 | 520,000               | 2,452,600             | 59,400              | 3,200 | 2019年     |         |
| 3,782,900                            | 337,400      | 252,800      | 240,700                 | 479,100               | 2,415,200             | 59,900              | 5,600 | 2020年     |         |
|                                      |              |              |                         |                       |                       |                     |       | 四半期平均     |         |
| 3,748,500                            | 336,700      | 251,900      | 240,300                 | 479,800               | 2,383,000             | 59,500              | 5,600 | 2020年     | 4～6月期   |
| 3,753,900                            | 339,200      | 252,500      | 240,900                 | 468,200               | 2,394,400             | 59,500              | 5,700 |           | 7～9月期   |
| 3,774,600                            | 339,000      | 252,900      | 241,900                 | 464,700               | 2,416,400             | 59,800              | 6,100 |           | 10～12月期 |
| 3,758,200                            | 337,200      | 253,000      | 240,800                 | 446,100               | 2,421,600             | 59,600              | 6,100 | 2021年     | 1～3月期   |
| 3,774,100                            | 337,200      | 254,000      | 243,600                 | 438,300               | 2,442,700             | 58,300              | 6,200 |           | 4～6月期 p |
|                                      |              |              |                         |                       |                       |                     |       | 月次        |         |
| 3,863,800                            | 338,000      | 256,100      | 238,800                 | 525,700               | 2,454,200             | 59,400              | 2,200 | 2019年     | 6月      |
| 3,893,100                            | 335,200      | 255,400      | 239,300                 | 518,000               | 2,493,300             | 59,200              | 2,400 |           | 7月      |
| 3,839,100                            | 335,500      | 254,600      | 239,300                 | 515,200               | 2,442,400             | 59,200              | 2,400 |           | 8月      |
| 3,839,400                            | 334,200      | 254,800      | 239,600                 | 521,300               | 2,438,300             | 59,400              | 5,000 |           | 9月      |
| 3,850,500                            | 332,900      | 254,800      | 239,100                 | 523,100               | 2,449,200             | 59,500              | 5,000 |           | 10月     |
| 3,866,500                            | 334,900      | 255,300      | 239,700                 | 516,300               | 2,467,400             | 59,600              | 5,000 |           | 11月     |
| 3,870,600                            | 334,400      | 255,900      | 240,800                 | 516,500               | 2,470,400             | 59,500              | 5,000 |           | 12月     |
| 3,877,700                            | 334,800      | 254,400      | 239,300                 | 516,700               | 2,479,100             | 60,700              | 5,000 | 2020年     | 1月      |
| 3,871,700                            | 335,300      | 254,600      | 239,400                 | 507,400               | 2,480,300             | 60,700              | 5,000 |           | 2月      |
| 3,813,900                            | 334,500      | 252,500      | 240,600                 | 486,900               | 2,442,100             | 60,500              | 5,100 |           | 3月      |
| 3,767,300                            | 334,800      | 251,200      | 240,200                 | 486,300               | 2,399,000             | 59,400              | 5,500 |           | 4月      |
| 3,729,600                            | 337,200      | 251,600      | 239,900                 | 477,100               | 2,366,800             | 59,500              | 5,600 |           | 5月      |
| 3,748,700                            | 337,900      | 253,000      | 240,900                 | 475,900               | 2,383,200             | 59,600              | 5,600 |           | 6月      |
| 3,750,200                            | 338,600      | 252,300      | 240,600                 | 471,200               | 2,389,100             | 59,500              | 5,600 |           | 7月      |
| 3,757,800                            | 339,100      | 252,800      | 240,600                 | 467,000               | 2,399,400             | 59,500              | 5,600 |           | 8月      |
| 3,753,600                            | 339,700      | 252,400      | 241,300                 | 466,300               | 2,394,800             | 59,500              | 5,900 |           | 9月      |
| 3,772,400                            | 339,600      | 252,900      | 242,100                 | 464,900               | 2,413,000             | 59,800              | 5,900 |           | 10月     |
| 3,775,400                            | 339,000      | 253,400      | 242,100                 | 465,300               | 2,415,800             | 59,900              | 6,200 |           | 11月     |
| 3,776,000                            | 338,200      | 252,500      | 241,500                 | 463,800               | 2,420,300             | 59,700              | 6,100 |           | 12月     |
| 3,773,800                            | 338,000      | 252,800      | 240,800                 | 464,300               | 2,418,400             | 59,500              | 6,100 | 2021年     | 1月      |
| 3,747,000                            | 337,200      | 252,700      | 239,300                 | 440,600               | 2,416,400             | 60,800              | 6,100 |           | 2月      |
| 3,753,800                            | 336,300      | 253,400      | 242,200                 | 433,300               | 2,430,200             | 58,400              | 6,100 |           | 3月      |
| 3,770,900                            | 337,800      | 254,600      | 244,300                 | 446,000               | 2,430,300             | 57,900              | 6,100 |           | 4月 p    |
| 3,779,600                            | 336,400      | 253,300      | 243,800                 | 435,700               | 2,451,900             | 58,300              | 6,200 |           | 5月 p    |
| 3,771,900                            | 337,200      | 254,200      | 242,800                 | 433,100               | 2,445,700             | 58,800              | 6,200 |           | 6月 p    |
|                                      |              |              |                         |                       |                       |                     |       | 前年比 (%)   |         |
| -0.1                                 | 1.3          | 1.6          | -3.5                    | -3.3                  | 0.4                   | 1.6                 | 21.9  | 2014年     |         |
| -0.2                                 | 0.2          | -2.8         | -0.1                    | -3.3                  | 0.4                   | 1.1                 | 3.3   | 2015年     |         |
| 0.8                                  | 0.0          | -0.7         | -0.4                    | 1.7                   | 1.0                   | 2.8                 | 20.8  | 2016年     |         |
| 0.6                                  | 1.1          | -1.1         | 4.4                     | 2.7                   | 0.0                   | 3.5                 | 18.5  | 2017年     |         |
| 0.3                                  | 0.2          | -0.7         | -2.0                    | -0.4                  | 0.8                   | -0.4                | 75.0  | 2018年     |         |
| 0.1                                  | -1.6         | 0.7          | 1.4                     | -1.2                  | 0.4                   | 0.9                 | 50.0  | 2019年     |         |
| -1.9                                 | -0.1         | -0.8         | 0.9                     | -7.9                  | -1.5                  | 0.7                 | 76.7  | 2020年     |         |
|                                      |              |              |                         |                       |                       |                     |       | 前年同期比 (%) |         |
| -3.0                                 | -0.6         | -1.5         | 0.6                     | -7.6                  | -3.1                  | 0.2                 | 146.9 | 2020年     | 4～6月期   |
| -2.7                                 | 1.3          | -1.0         | 0.6                     | -9.6                  | -2.6                  | 0.5                 | 72.3  |           | 7～9月期   |
| -2.3                                 | 1.4          | -1.0         | 0.8                     | -10.4                 | -1.9                  | 0.4                 | 22.0  |           | 10～12月期 |
| -2.5                                 | 0.7          | -0.3         | 0.4                     | -11.4                 | -1.8                  | -1.7                | 22.0  | 2021年     | 1～3月期   |
| 0.7                                  | 0.1          | 0.8          | 1.4                     | -8.6                  | 2.5                   | -2.0                | 10.7  |           | 4～6月期 p |
|                                      |              |              |                         |                       |                       |                     |       | 前年同月比 (%) |         |
| -3.0                                 | 0.0          | -1.2         | 0.9                     | -9.5                  | -2.9                  | 0.4                 | 150.8 | 2020年     | 6月      |
| -3.7                                 | 1.0          | -1.2         | 0.6                     | -9.0                  | -4.2                  | 0.5                 | 130.4 |           | 7月      |
| -2.1                                 | 1.1          | -0.7         | 0.6                     | -9.3                  | -1.8                  | 0.5                 | 131.9 |           | 8月      |
| -2.2                                 | 1.6          | -1.0         | 0.7                     | -10.5                 | -1.8                  | 0.2                 | 17.5  |           | 9月      |
| -2.0                                 | 2.0          | -0.8         | 1.2                     | -11.1                 | -1.5                  | 0.5                 | 18.4  |           | 10月     |
| -2.4                                 | 1.2          | -0.8         | 1.0                     | -9.9                  | -2.1                  | 0.5                 | 24.1  |           | 11月     |
| -2.4                                 | 1.1          | -1.3         | 0.3                     | -10.2                 | -2.0                  | 0.4                 | 23.4  |           | 12月     |
| -2.7                                 | 1.0          | -0.6         | 0.6                     | -10.1                 | -2.4                  | -2.0                | 22.0  | 2021年     | 1月      |
| -3.2                                 | 0.6          | -0.7         | 0.0                     | -13.2                 | -2.6                  | 0.2                 | 22.0  |           | 2月      |
| -1.6                                 | 0.5          | 0.4          | 0.7                     | -11.0                 | -0.5                  | -3.5                | 19.6  |           | 3月      |
| 0.1                                  | 0.9          | 1.4          | 1.7                     | -8.3                  | 1.3                   | -2.5                | 10.9  |           | 4月 p    |
| 1.3                                  | -0.2         | 0.7          | 1.6                     | -8.7                  | 3.6                   | -2.0                | 10.7  |           | 5月 p    |
| 0.6                                  | -0.2         | 0.5          | 0.8                     | -9.0                  | 2.6                   | -1.3                | 10.7  |           | 6月 p    |

月次表 事業活動の産業（中分類）別売上高及び事業所・企業等の産業（中分類）別売上高、  
従業上の地位別事業従事者数

2021年6月速報

| 産 業                           | 事業活動の産業      |              | 事業所・企業等の産業 |             |             |                   |             |   |
|-------------------------------|--------------|--------------|------------|-------------|-------------|-------------------|-------------|---|
|                               | 売上高<br>(百万円) | 売上高<br>(百万円) | 事業従事者数(人)  |             |             |                   |             |   |
|                               |              |              | 総数         | うち<br>常用雇用者 | 正社員・<br>正職員 | 正社員・<br>正職員<br>以外 | うち<br>臨時雇用者 | うち<br>別経営の<br>事業所・<br>企業等か<br>らの出向・<br>派遣 |
| 合計                            | 30,847,351   | 30,847,351   | 29,247,200 | 24,813,800  | 14,259,200  | 10,554,500        | 569,700     | 870,100                                   |
| サービス産業計                       | 29,890,740   | 30,826,066   | 29,241,000 | 24,808,000  | 14,255,100  | 10,552,800        | 569,700     | 869,800                                   |
| G 情報通信業                       | 4,941,392    | 5,200,668    | 1,994,300  | 1,698,500   | 1,487,200   | 211,200           | 10,900      | 201,100                                   |
| 37 通信業                        | 1,480,957    | 1,572,892    | 204,600    | 164,000     | 134,700     | 29,300            | 400         | 37,700                                    |
| 38 放送業                        | 292,212      | 343,096      | 81,500     | 61,100      | 50,800      | 10,200            | 500         | 17,100                                    |
| 39 情報サービス業                    | 2,385,978    | 2,500,442    | 1,324,600  | 1,149,600   | 1,025,000   | 124,600           | 5,000       | 123,000                                   |
| 40 インターネット附属サービス業             | 332,007      | 301,302      | 135,600    | 115,200     | 100,800     | 14,400            | 1,200       | 11,500                                    |
| 41 映像・音声・文字情報制作業              | 450,238      | 482,935      | 247,900    | 208,600     | 175,900     | 32,700            | 3,800       | 11,900                                    |
| H 運輸業，郵便業                     | 4,519,079    | 4,774,389    | 3,343,400  | 2,978,300   | 2,280,300   | 698,000           | 63,200      | 161,300                                   |
| 42 鉄道業                        | 344,305      | 426,390      | 254,600    | 246,900     | 226,400     | 20,400            | 1,100       | 5,200                                     |
| 43 道路旅客運送業                    | 183,706      | 180,616      | 476,200    | 436,700     | 344,500     | 92,200            | 1,600       | 6,300                                     |
| 44 道路貨物運送業                    | 1,982,163    | 2,114,777    | 1,834,100  | 1,636,200   | 1,257,000   | 379,200           | 28,700      | 86,500                                    |
| 45 水道運送業                      | 443,919      | 471,284      | 55,900     | 47,800      | 43,000      | 4,800             | 300         | 2,000                                     |
| 47 倉庫業                        | 363,484      | 339,329      | 208,400    | 174,700     | 90,600      | 84,000            | 3,800       | 23,500                                    |
| 48 運輸に附帯するサービス業               | 1,077,819    | 1,111,001    | 455,100    | 380,500     | 269,300     | 111,200           | 27,500      | 35,100                                    |
| 4* 航空運輸業，郵便業<br>(信書便事業を含む)    | 123,682      | 130,992      | 59,000     | 55,600      | 49,500      | 6,200             | 100         | 2,800                                     |
| K 不動産業，物品賃貸業                  | 4,142,121    | 4,317,715    | 1,585,500  | 1,028,100   | 684,000     | 344,100           | 17,100      | 46,800                                    |
| 68 不動産取引業                     | 1,347,139    | 1,187,327    | 333,200    | 236,000     | 184,600     | 51,400            | 3,600       | 12,600                                    |
| 69 不動産賃貸業・管理業                 | 1,755,173    | 1,934,280    | 952,600    | 532,000     | 305,600     | 226,400           | 7,600       | 23,800                                    |
| 70 物品賃貸業                      | 1,039,809    | 1,196,108    | 299,700    | 260,100     | 193,800     | 66,300            | 5,900       | 10,400                                    |
| L 学術研究，専門・技術サービス業 1)          | 2,904,836    | 3,039,833    | 1,760,700  | 1,391,700   | 1,109,600   | 282,100           | 15,400      | 71,700                                    |
| 72 専門サービス業 2)<br>(他に分類されないもの) | 794,369      | 903,342      | 706,200    | 533,500     | 400,800     | 132,600           | 5,300       | 16,400                                    |
| 73 広告業                        | 727,586      | 731,891      | 138,200    | 116,200     | 94,400      | 21,800            | 2,000       | 7,400                                     |
| 74 技術サービス業<br>(他に分類されないもの)    | 1,382,881    | 1,404,600    | 916,300    | 742,000     | 614,400     | 127,600           | 8,100       | 47,900                                    |
| M 宿泊業，飲食サービス業                 | 1,487,644    | 1,545,000    | 4,854,300  | 3,984,300   | 992,500     | 2,991,900         | 146,300     | 29,400                                    |
| 75 宿泊業                        | 230,422      | 289,041      | 620,300    | 517,500     | 242,800     | 274,700           | 29,000      | 15,600                                    |
| 76 飲食店                        | 1,015,761    | 1,017,909    | 3,646,800  | 2,917,500   | 601,500     | 2,316,000         | 107,500     | 9,700                                     |
| 77 持ち帰り・配達飲食サービス業             | 241,461      | 238,050      | 587,100    | 549,300     | 148,100     | 401,200           | 9,700       | 4,100                                     |
| N 生活関連サービス業，娯楽業               | 3,188,058    | 3,230,694    | 2,386,800  | 1,814,600   | 818,400     | 996,200           | 64,700      | 43,300                                    |
| 78 洗濯・理容・美容・浴場業               | 461,091      | 463,946      | 1,113,000  | 715,800     | 371,900     | 344,000           | 17,400      | 12,800                                    |
| 79 その他の生活関連サービス業 3)           | 342,063      | 346,045      | 390,900    | 317,000     | 168,600     | 148,400           | 12,400      | 8,500                                     |
| 80 娯楽業                        | 2,384,904    | 2,420,703    | 882,900    | 781,800     | 277,900     | 503,800           | 34,900      | 22,000                                    |
| O 教育，学習支援業 4)                 | 273,379      | 265,107      | 1,001,300  | 815,500     | 292,100     | 523,400           | 37,900      | 19,400                                    |
| 82 その他の教育，学習支援業               | 273,379      | 265,107      | 1,001,300  | 815,500     | 292,100     | 523,400           | 37,900      | 19,400                                    |
| 82a うち社会教育，職業・教育支援施設          | 52,281       | 44,717       | 239,900    | 227,300     | 121,100     | 106,200           | 2,800       | 5,200                                     |
| 82b うち学習塾，教養・技能教授業            | 172,183      | 172,394      | 681,200    | 518,900     | 123,800     | 395,100           | 32,800      | 11,500                                    |
| P 医療，福祉                       | 4,923,645    | 4,920,449    | 8,542,900  | 7,854,800   | 4,829,400   | 3,025,300         | 102,600     | 119,000                                   |
| 83 医療業                        | 3,498,513    | 3,487,730    | 4,327,900  | 3,815,700   | 2,679,900   | 1,135,800         | 62,900      | 68,400                                    |
| 84 保健衛生業 5)                   | 58,379       | 54,958       | 126,400    | 114,700     | 63,200      | 51,600            | 7,700       | 2,100                                     |
| 85 社会保険・社会福祉・介護事業 6)          | 1,366,752    | 1,377,760    | 4,088,600  | 3,924,300   | 2,086,400   | 1,838,000         | 32,000      | 48,600                                    |
| R サービス業(他に分類されないもの) 7)        | 3,510,586    | 3,532,212    | 3,771,900  | 3,242,100   | 1,761,600   | 1,480,500         | 111,600     | 177,800                                   |
| 88 廃棄物処理業                     | 451,735      | 455,852      | 337,200    | 285,600     | 229,300     | 56,200            | 4,200       | 12,600                                    |
| 89 自動車整備業                     | 267,388      | 265,254      | 254,200    | 169,500     | 137,800     | 31,700            | 2,800       | 5,600                                     |
| 90 機械等修理業(別掲を除く)              | 380,174      | 412,578      | 242,800    | 194,900     | 162,000     | 32,900            | 3,600       | 13,400                                    |
| 91 職業紹介・労働者派遣業                | 632,751      | 658,222      | 433,100    | 377,200     | 218,200     | 159,000           | 9,900       | 29,800                                    |
| 92 その他の事業サービス業                | 1,745,348    | 1,707,632    | 2,445,700  | 2,159,400   | 985,400     | 1,174,000         | 90,400      | 115,100                                   |
| 95 その他のサービス業                  | 33,189       | 32,673       | 58,800     | 55,500      | 28,800      | 26,700            | 600         | 1,200                                     |
| その他の(注)                       | 956,611      | 21,285       | 6,200      | 5,800       | 4,100       | 1,700             | 0           | 200                                       |

- 1) 「学術・開発研究機関」を除く。
- 2) 「純粋持株会社」を除く。
- 3) 「家事サービス業」を除く。
- 4) 「学校教育」を除く。
- 5) 「保健所」を除く。
- 6) 「社会保険事業団体」及び「福祉事務所」を除く。
- 7) 「政治・経済・文化団体」、「宗教」及び「外国公務」を除く。

注) 表頭が「事業所・企業等の産業」の場合は、表側の「その他」は、「サービス産業以外」である。

四半期 表 事業活動の産業（中分類）別売上高及び事業所・企業等の産業（中分類）別売上高、  
従業員上の地位別事業従事者数

2021年4～6月期平均速報

| 産 業                        | 事業活動の産業      |              | 事業所・企業等の産業 |             |             |                   |             |   |             |   |
|----------------------------|--------------|--------------|------------|-------------|-------------|-------------------|-------------|---|-------------|---|
|                            | 売上高<br>(百万円) | 売上高<br>(百万円) | 事業従事者数(人)  |             |             |                   |             |   | うち<br>臨時雇用者 | うち<br>別経営の<br>事業所・<br>企業等か<br>らの出向・<br>派遣 |
|                            |              |              | 総数         | うち<br>常用雇用者 | 正社員・<br>正職員 | 正社員・<br>正職員<br>以外 | うち<br>臨時雇用者 | うち<br>別経営の<br>事業所・<br>企業等か<br>らの出向・<br>派遣 |             |   |
| 合 計                        | 30,220,468   | 30,220,468   | 29,275,300 | 24,818,700  | 14,263,100  | 10,555,600        | 588,300     | 874,000                                   |             |   |
| サービス産業計                    | 29,311,478   | 30,200,442   | 29,269,100 | 24,812,800  | 14,259,000  | 10,553,900        | 588,300     | 873,800                                   |             |   |
| G 情報通信業                    | 4,661,945    | 4,914,815    | 1,994,300  | 1,698,300   | 1,488,700   | 209,600           | 11,500      | 199,600                                   |             |   |
| 37 通信業                     | 1,570,425    | 1,659,454    | 203,900    | 164,000     | 134,700     | 29,300            | 400         | 37,000                                    |             |   |
| 38 放送業                     | 290,666      | 340,106      | 81,600     | 61,100      | 50,900      | 10,200            | 600         | 17,100                                    |             |   |
| 39 情報サービス業                 | 2,017,814    | 2,126,864    | 1,323,700  | 1,148,600   | 1,025,700   | 122,900           | 5,100       | 122,200                                   |             |   |
| 40 インターネット附随サービス業          | 329,427      | 293,467      | 135,100    | 114,900     | 100,500     | 14,400            | 1,200       | 11,400                                    |             |   |
| 41 映像・音声・文字情報制作業           | 453,613      | 494,925      | 249,900    | 209,700     | 176,800     | 32,800            | 4,200       | 12,000                                    |             |   |
| H 運輸業，郵便業                  | 4,535,454    | 4,798,729    | 3,348,100  | 2,979,000   | 2,283,100   | 695,900           | 67,100      | 161,800                                   |             |   |
| 42 鉄道業                     | 368,913      | 457,577      | 257,300    | 249,300     | 228,700     | 20,500            | 1,400       | 5,200                                     |             |   |
| 43 道路旅客運送業                 | 180,786      | 178,028      | 480,600    | 440,600     | 348,400     | 92,200            | 1,600       | 6,300                                     |             |   |
| 44 道路貨物運送業                 | 1,934,114    | 2,068,816    | 1,827,800  | 1,627,500   | 1,251,600   | 375,800           | 32,000      | 86,100                                    |             |   |
| 45 水運業                     | 428,718      | 454,134      | 55,100     | 47,200      | 42,300      | 4,900             | 400         | 1,900                                     |             |   |
| 47 倉庫業                     | 353,631      | 331,966      | 208,400    | 174,700     | 90,400      | 84,300            | 3,400       | 23,700                                    |             |   |
| 48 運輸に附帯するサービス業            | 1,146,437    | 1,179,296    | 459,600    | 383,800     | 272,000     | 111,800           | 28,300      | 35,600                                    |             |   |
| 4* 航空運輸業，郵便業<br>(信書便事業を含む) | 122,854      | 128,912      | 59,200     | 55,800      | 49,700      | 6,200             | 100         | 2,800                                     |             |   |
| K 不動産業，物品賃貸業               | 4,078,383    | 4,234,803    | 1,583,400  | 1,025,400   | 679,200     | 346,200           | 17,100      | 46,700                                    |             |   |
| 68 不動産取引業                  | 1,296,164    | 1,188,362    | 334,600    | 237,400     | 185,200     | 52,200            | 3,500       | 12,700                                    |             |   |
| 69 不動産賃貸業・管理業              | 1,771,511    | 1,876,717    | 948,000    | 526,700     | 300,400     | 226,300           | 7,900       | 23,600                                    |             |   |
| 70 物品賃貸業                   | 1,010,709    | 1,169,724    | 300,800    | 261,300     | 193,700     | 67,600            | 5,700       | 10,400                                    |             |   |
| L 学術研究，専門・技術サービス業          | 2,678,063    | 2,787,872    | 1,760,800  | 1,391,000   | 1,108,900   | 282,100           | 16,300      | 71,600                                    |             |   |
| 72 専門サービス業<br>(他に分類されないもの) | 772,678      | 866,064      | 706,400    | 534,300     | 400,200     | 134,100           | 5,200       | 15,900                                    |             |   |
| 73 広告業                     | 711,352      | 719,044      | 138,000    | 116,500     | 94,400      | 22,100            | 1,900       | 7,400                                     |             |   |
| 74 技術サービス業<br>(他に分類されないもの) | 1,194,033    | 1,202,764    | 916,400    | 740,200     | 614,300     | 126,000           | 9,100       | 48,200                                    |             |   |
| M 宿泊業，飲食サービス業              | 1,593,716    | 1,649,013    | 4,874,800  | 3,997,500   | 996,300     | 3,001,200         | 156,200     | 28,400                                    |             |   |
| 75 宿泊業                     | 256,503      | 315,081      | 623,300    | 520,400     | 245,500     | 274,800           | 30,800      | 15,400                                    |             |   |
| 76 飲食店                     | 1,090,621    | 1,091,085    | 3,666,300  | 2,930,400   | 604,500     | 2,325,900         | 115,000     | 8,900                                     |             |   |
| 77 持ち帰り・配達飲食サービス業          | 246,593      | 242,847      | 585,200    | 546,800     | 146,200     | 400,500           | 10,400      | 4,200                                     |             |   |
| N 生活関連サービス業，娯楽業            | 3,288,333    | 3,330,361    | 2,391,800  | 1,812,900   | 820,600     | 992,400           | 67,000      | 45,800                                    |             |   |
| 78 洗濯・理容・美容・浴場業            | 468,358      | 471,255      | 1,118,800  | 718,700     | 373,900     | 344,900           | 17,100      | 14,200                                    |             |   |
| 79 その他の生活関連サービス業           | 353,321      | 356,391      | 392,500    | 318,400     | 169,800     | 148,600           | 13,000      | 8,500                                     |             |   |
| 80 娯楽業                     | 2,466,654    | 2,502,715    | 880,500    | 775,800     | 276,900     | 498,900           | 36,900      | 23,100                                    |             |   |
| O 教育，学習支援業                 | 277,802      | 268,016      | 1,001,000  | 813,600     | 294,200     | 519,400           | 38,800      | 20,200                                    |             |   |
| 82 その他の教育，学習支援業            | 277,802      | 268,016      | 1,001,000  | 813,600     | 294,200     | 519,400           | 38,800      | 20,200                                    |             |   |
| 82a うち社会教育，職業・教育支援施設       | 53,440       | 44,816       | 239,600    | 227,400     | 122,100     | 105,300           | 2,400       | 5,100                                     |             |   |
| 82b うち学習塾，教養・技能教授業         | 176,601      | 176,331      | 681,400    | 517,400     | 125,200     | 392,300           | 33,800      | 12,300                                    |             |   |
| P 医療，福祉                    | 4,860,548    | 4,857,463    | 8,540,900  | 7,849,000   | 4,828,000   | 3,021,100         | 105,900     | 121,100                                   |             |   |
| 83 医療業                     | 3,444,111    | 3,433,331    | 4,324,100  | 3,811,700   | 2,678,800   | 1,132,900         | 63,400      | 68,200                                    |             |   |
| 84 保健衛生                    | 48,127       | 45,300       | 123,600    | 111,900     | 62,700      | 49,200            | 7,600       | 2,100                                     |             |   |
| 85 社会保険・社会福祉・介護事業          | 1,368,310    | 1,378,832    | 4,093,200  | 3,925,400   | 2,086,400   | 1,839,000         | 34,900      | 50,800                                    |             |   |
| R サービス業(他に分類されないもの)        | 3,337,235    | 3,359,369    | 3,774,100  | 3,246,000   | 1,760,000   | 1,486,000         | 108,400     | 178,700                                   |             |   |
| 88 廃棄物処理業                  | 439,730      | 443,737      | 337,200    | 285,700     | 230,100     | 55,600            | 3,900       | 12,900                                    |             |   |
| 89 自動車整備業                  | 262,932      | 260,702      | 254,000    | 168,600     | 137,500     | 31,100            | 3,100       | 5,600                                     |             |   |
| 90 機械等修理業(別掲を除く)           | 335,011      | 371,734      | 243,600    | 194,800     | 162,000     | 32,900            | 4,000       | 13,700                                    |             |   |
| 91 職業紹介・労働者派遣業             | 591,708      | 614,332      | 438,300    | 382,200     | 222,300     | 159,800           | 9,700       | 30,400                                    |             |   |
| 92 その他の事業サービス業             | 1,674,127    | 1,635,500    | 2,442,700  | 2,159,500   | 979,300     | 1,180,200         | 87,100      | 115,100                                   |             |   |
| 95 その他のサービス業               | 33,727       | 33,364       | 58,300     | 55,100      | 28,700      | 26,400            | 600         | 1,100                                     |             |   |
| そ の 他 (注)                  | 908,990      | 20,026       | 6,200      | 5,800       | 4,100       | 1,700             | 0           | 200                                       |             |   |

- 1) 「学術・開発研究機関」を除く。
- 2) 「純粋持株会社」を除く。
- 3) 「家事サービス業」を除く。
- 4) 「学校教育」を除く。
- 5) 「保健所」を除く。
- 6) 「社会保険事業団体」及び「福祉事務所」を除く。
- 7) 「政治・経済・文化団体」、「宗教」及び「外国公務」を除く。

注) 表頭が「事業所・企業等の産業」の場合は、表側の「その他」は、「サービス産業以外」である。

# サービス産業動向調査（月次調査）の概要

## 1 調査の目的

サービス産業の生産・雇用等の状況を把握し、GDPの四半期別速報（QE）を始めとする各種経済指標の精度向上等に資することを目的としています。

なお、調査は、サービス産業の毎月の動向を明らかにする月次調査と詳細な産業分類及び地域別の状況を年次で把握する拡大調査（2018年の調査を最後とし、経済構造実態調査に統合されました。）からなります。以下、月次調査について記述します。

## 2 調査の対象

調査は、2016年に実施した平成28年経済センサス - 活動調査及び2014年に実施した平成26年経済センサス - 基礎調査時に存在した事業所・企業等の中から、次に掲げる産業を主産業とする全国の事業所・企業等のうち、統計的手法によって選定された約37,000事業所・企業等（事業所：約25,000、企業等：約12,000）を対象に行っています。

〈サービス産業の範囲〉

この調査におけるサービス産業の範囲は、日本標準産業分類（平成25年10月改定）における「G情報通信業」、「H運輸業、郵便業」、「K不動産業、物品賃貸業」、「L学術研究、専門・技術サービス業」、「M宿泊業、飲食サービス業」、「N生活関連サービス業、娯楽業」、「O教育、学習支援業」、「P医療、福祉」、「Rサービス業（他に分類されないもの）」です。

なお、「学術・開発研究機関」、「純粹持株会社」、「家事サービス業」、「学校教育」、「保健所」、「社会保険事業団体」、「福祉事務所」、「政治・経済・文化団体」、「宗教」及び「外国公務」を調査対象から除外しています。また、中分類ごとに設けられている小分類「管理、補助的経済活動を行う事業所」に属する事業所を除きます。

※「企業」とは、事業活動を行う法人（外国の会社を除く。）及び個人経営の事業所をいいます。

「企業等」とは、企業と、国・地方公共団体が運営する公営企業等を一部含めたものをいいます。

## 3 抽出方法

### (1) 企業等（全数調査）

次のア又はイに該当する企業等をしつ皆層とし、交替を行わず継続的に調査します。

ア 次の産業を主産業とする企業等

(ア)小分類「371固定電気通信業」、(イ)同「372移動電気通信業」、(ウ)同「381公共放送業（有線放送業を除く）」、(エ)中分類「42鉄道業」、(カ)同「46航空運輸業」、(キ)同「49郵便業（信書便事業を含む）」

イ ア以外で、資本金・出資金・基金が1億円以上の企業

### (2) 事業所（全数調査又は標本調査）

上記(1)ア(ア)から(キ)までに掲げる産業以外のサービス産業を主産業とする事業所を以下のとおり抽出します。ただし、上記(1)に該当する企業等に属する事業所は除きます。

ア 全数調査

一定規模以上の事業所をしつ皆層とし、交替を行わず継続的に調査します。

イ 標本調査

上記ア以外の事業所を標本層（産業分類及び事業従事者規模による層化抽出）とします。調査結果の安定性及び前年同月比結果等の精度向上を図る観点から、原則として2年間継続して調査します。

## 4 調査事項

「事業所・企業等の月間売上高」を調査しており、企業等については、事業活動別にこれらを調査しています。また、「事業所・企業等の月末の事業従事者数及びその内訳」も調査しています。

## 5 調査の方法

調査は、民間調査機関に委託し、調査対象事業所・企業等の事業主又は事業主に代わる者が配布された調査票に記入することにより実施しています。調査票の配布・回収は、郵送調査又はオンライン調査により行っています。

## 6 調査結果

### (1) 公表時期

調査結果は、速報及び確報により公表します。

速報：原則、調査月の翌々月の下旬に公表

確報：原則、調査月の5か月後の下旬に公表

### (2) 結果の利用に当たっての留意事項

この調査は、2016年に実施した平成28年経済センサス - 活動調査及び2014年に実施した平成26年経済センサス - 基礎調査を基礎とし、調査結果に抽出率の逆数を乗じて推定しており、結果数値には標本誤差が含まれます。調査の実施に当たっては、両調査の後に新設等され調査対象と判明した事業所・企業等についても、調査対象又は調査対象候補としています。また、調査対象事業所が廃業した場合は代替の事業所を選定して調査対象としています。

また、集計期限内に調査票が回収できない事業所についても、一定の統計的手法により結果を推定しており、それにより生ずる誤差も含まれます。

参 考

第三次産業におけるサービス産業動向調査の調査対象産業

□ : サービス産業動向調査の対象  
 ■ : サービス産業動向調査の対象外

| 産業分類                    | 平成28年経済センサス - 活動調査結果<br>(民営事業所) 1) |             | 平成26年経済センサス - 基礎調査結果<br>(国、地方公共団体の事業所) 1) |             |
|-------------------------|------------------------------------|-------------|---|-------------|
|                         | 事業所数<br>(事業所)                      | 従業者数<br>(人) | 事業所数<br>(事業所)                             | 従業者数<br>(人) |
| F 電気・ガス・熱供給・水道業         | 4,654                              | 187,818     | 4,136                                     | 82,367      |
| G 情報通信業                 | 63,574                             | 1,642,042   | 73  | 449         |
| 37 通 信 業                | 2,953                              | 141,910     | 9   | 41          |
| 38 放 送 業                | 1,952                              | 69,718      | 55  | 322         |
| 39 情報サービス業              | 34,576                             | 1,077,081   | 8   | 85          |
| 40 インターネット付随サービス業       | 5,711                              | 107,878     | 1   | 1           |
| 41 映像・音声・文字情報制作業        | 18,294                             | 243,696     | -   | -           |
| H 運輸業, 郵便業              | 130,459                            | 3,197,231   | 836                                       | 35,744      |
| 42 鉄 道 業                | 4,277                              | 226,354     | 243                                       | 16,631      |
| 43 道路旅客運送業              | 23,028                             | 514,236     | 138                                       | 12,439      |
| 44 道路貨物運送業              | 69,823                             | 1,651,296   | -   | -           |
| 45 水 運 業                | 3,046                              | 47,744      | 65  | 1,073       |
| 46 航空運輸業                | 922                                | 50,901      | -   | -           |
| 47 倉 庫 業                | 10,605                             | 201,073     | -   | -           |
| 48 運輸に附帯するサービス業         | 18,342                             | 393,459     | 390                                       | 5,601       |
| 49 郵便業 (信書便事業を含む)       | 355                                | 111,268     | -   | -           |
| I 卸売業, 小売業              | 1,355,060                          | 11,843,869  | 179                                       | 1,518       |
| J 金融業, 保険業              | 84,041                             | 1,530,002   | 73  | 493         |
| K 不動産業, 物品賃貸業           | 353,155                            | 1,462,395   | 832                                       | 4,414       |
| 68 不動産取引業               | 63,352                             | 323,508     | 11  | 64          |
| 69 不動産賃貸業・管理業           | 260,042                            | 845,185     | 814                                       | 4,314       |
| 70 物品賃貸業                | 29,197                             | 284,287     | 7   | 36          |
| L 学術研究, 専門・技術サービス業      | 223,439                            | 1,842,795   | 3,894                                     | 104,656     |
| 71 学術・開発研究機関            | 5,223                              | 261,326     | 1,152                                     | 33,666      |
| 72 専門サービス業 (他に分類されないもの) | 115,043                            | 646,580     | 1   | 14          |
| 73 広 告 業                | 9,282                              | 127,639     | -   | -           |
| 74 技術サービス業 (他に分類されないもの) | 93,781                             | 806,449     | 2,741                                     | 70,976      |
| M 宿泊業, 飲食サービス業          | 696,396                            | 5,362,088   | 2,937                                     | 31,077      |
| 75 宿 泊 業                | 48,963                             | 678,833     | 578                                       | 3,969       |
| 76 飲 食 店                | 590,847                            | 4,120,279   | 82  | 551         |
| 77 持ち帰り・配達飲食サービス業       | 56,050                             | 557,209     | 2,277                                     | 26,557      |
| N 生活関連サービス業, 娯楽業        | 470,713                            | 2,420,557   | 4,075                                     | 31,534      |
| 78 洗濯・理容・美容・浴場業         | 358,523                            | 1,142,326   | 330                                       | 2,967       |
| 79 その他の生活関連サービス業 2)     | 56,652                             | 405,870     | 816                                       | 3,200       |
| 80 娯 楽 業                | 55,431                             | 871,377     | 2,929                                     | 25,367      |
| O 教育, 学習支援業             | 167,662                            | 1,827,596   | 54,125                                    | 1,339,283   |
| 81 学 校 教 育              | 18,853                             | 1,018,611   | 39,128                                    | 1,207,544   |
| 82 その他の教育, 学習支援業        | 148,809                            | 808,985     | 14,997                                    | 131,739     |
| P 医療, 福祉                | 429,173                            | 7,374,844   | 28,250                                    | 741,152     |
| 83 医 療 業                | 253,942                            | 3,841,308   | 1,949                                     | 284,258     |
| 84 保 健 衛 生              | 2,169                              | 63,921      | 2,512                                     | 66,485      |
| 85 社会保険・社会福祉・介護事業       | 172,733                            | 3,464,165   | 23,789                                    | 390,409     |
| Q 複 合 サ ー ビ ス 事 業       | 33,780                             | 484,260     | 28  | 90          |
| R サービス業 (他に分類されないもの)    | 346,616                            | 4,759,845   | 7,066                                     | 81,414      |
| 88 廃 棄 物 処 理 業          | 20,005                             | 271,749     | 2,780                                     | 56,568      |
| 89 自 動 車 整 備 業          | 54,699                             | 244,049     | 39  | 464         |
| 90 機械等修理業 (別掲を除く)       | 29,001                             | 222,494     | 6   | 107         |
| 91 職業紹介・労働者派遣業          | 18,483                             | 1,039,740   | 82  | 297         |
| 92 その他の事業サービス業          | 79,927                             | 2,417,455   | 318                                       | 2,497       |
| 93 政治・経済・文化団体           | 48,753                             | 263,808     | 2   | 17          |
| 94 宗 教                  | 90,774                             | 258,057     | -   | -           |
| 95 その他のサービス業            | 3,944                              | 34,092      | 3,839                                     | 21,464      |
| 96 外 国 公 務              | -                                  | -           | -   | -           |
| S 公務 (他に分類されるものを除く)     | -                                  | -           | 39,734                                    | 1,896,579   |
| 第 三 次 産 業 計             | 4,358,722                          | 43,935,342  | 146,238                                   | 4,350,770   |
| うちサービス産業動向調査の対象 3)      | 2,704,242                          | 27,835,815  | 60,408                                    | 1,052,174   |

注1) サービス産業動向調査の母集団情報は、2021年から民営事業所については「平成28年経済センサス - 活動調査」、国、地方公共団体の事業所については「平成26年経済センサス - 基礎調査」を基礎としている。

注2) 「家事サービス」を除く。

注3) 「純粋持株会社」、「保健所」、「社会保険事業団体」、「福祉事務所」及び中分類ごとに設けられている小分類「管理、補助的経済活動を行う事業所」を除く。

出典：平成28年経済センサス - 活動調査結果 (総務省統計局・経済産業省)  
 : 平成26年経済センサス - 基礎調査結果 (総務省統計局)

調査対象産業に含まれる主な業種

| 産業分類                          | 主な業種   |
|-------------------------------|--|
| <b>G 情報通信業</b>                |  |
| 37 通信業                        | 固定電気通信業 / 移動電気通信業  |
| 38 放送業                        | 公共放送業 / 民間放送業 / 有線放送業  |
| 39 情報サービス業                    | ソフトウェア業 / 情報処理・提供サービス業   |
| 40 インターネット附随サービス業             | インターネット附随サービス業   |
| 41 映像・音声・文字情報制作業              | 映像情報制作・配給業 / 音声情報制作業 / 新聞業 / 出版業 / 広告制作業   |
| <b>H 運輸業, 郵便業</b>             |  |
| 42 鉄道業                        | 鉄道業  |
| 43 道路旅客運送業                    | 一般乗合旅客自動車運送業 / 一般乗用旅客自動車運送業 / 一般貸切旅客自動車運送業   |
| 44 道路貨物運送業                    | 一般貨物自動車運送業 / 特定貨物自動車運送業 / 貨物軽自動車運送業 / 集配利用運送業  |
| 45 水運業                        | 外航海運業 / 沿海海運業 / 内陸水運業 / 船舶貸渡業  |
| 47 倉庫業                        | 倉庫業 / 冷蔵倉庫業  |
| 48 運輸に附帯するサービス業               | 港湾運送業 / 貨物運送取扱業 / 運送代理店 / こん包業 / 運輸施設提供業   |
| 4* 航空運輸業, 郵便業(信書便事業を含む)       | 航空運送業 / 航空機使用業 / 郵便業(信書便事業を含む)   |
| <b>K 不動産業, 物品賃貸業</b>          |  |
| 68 不動産取引業                     | 建物売買業, 土地売買業 / 不動産代理業・仲介業  |
| 69 不動産賃貸業・管理業                 | 不動産賃貸業 / 貸家業, 貸間業 / 駐車場業 / 不動産管理業  |
| 70 物品賃貸業                      | 各種物品賃貸業 / 産業用機械器具賃貸業 / 事務用機械器具賃貸業 / 自動車賃貸業 / スポーツ・娯楽用品賃貸業  |
| <b>L 学術研究, 専門・技術サービス業 1)</b>  |  |
| 72 専門サービス業(他に分類されないもの) 2)     | 法律事務所, 特許事務所 / 公証人役場, 司法書士事務所, 土地家屋調査士事務所 / 行政書士事務所 / 公認会計士事務所, 税理士事務所 / 社会保険労務士事務所 / デザイン業 / 著述・芸術家業 / 経営コンサルタント業 |
| 73 広告業                        | 広告業  |
| 74 技術サービス業(他に分類されないもの)        | 獣医業 / 土木建築サービス業 / 機械設計業 / 商品・非破壊検査業 / 計量証明業 / 写真業  |
| <b>M 宿泊業, 飲食サービス業</b>         |  |
| 75 宿泊業                        | 旅館, ホテル / 簡易宿所 / 下宿業   |
| 76 飲食店                        | 食堂, レストラン / 専門料理店 / そば・うどん店 / すし店 / 酒場, ビヤホール / バー, キャバレー, ナイトクラブ / 喫茶店  |
| 77 持ち帰り・配達飲食サービス業             | 持ち帰り飲食サービス業 / 配達飲食サービス業  |
| <b>N 生活関連サービス業, 娯楽業</b>       |  |
| 78 洗濯・理容・美容・浴場業               | 洗濯業 / 理容業 / 美容業 / 一般公衆浴場業  |
| 79 その他の生活関連サービス業 3)           | 旅行業 / 衣服裁縫修理業 / 物品預り業 / 火葬・墓地管理業 / 冠婚葬祭業   |
| 80 娯楽業                        | 映画館 / 興行場, 興行団 / 競輪・競馬等の競走場, 競技団 / スポーツ施設提供業 / 公園, 遊園地 / 遊戯場   |
| <b>O 教育, 学習支援業 4)</b>         |  |
| 82 その他の教育, 学習支援業              |  |
| 82a 社会教育, 職業・教育支援施設           | 社会教育 / 職業・教育支援施設   |
| 82b 学習塾, 教養・技能教授業             | 学習塾 / 教養・技能教授業   |
| <b>P 医療, 福祉</b>               |  |
| 83 医療業                        | 病院 / 一般診療所 / 歯科診療所 / 助産・看護業 / 療術業  |
| 84 保健衛生 5)                    | 健康相談施設   |
| 85 社会保険・社会福祉・介護事業 6)          | 児童福祉事業 / 老人福祉・介護事業 / 障害者福祉事業   |
| <b>R サービス業(他に分類されないもの) 7)</b> |  |
| 88 廃棄物処理業                     | 一般廃棄物処理業 / 産業廃棄物処理業  |
| 89 自動車整備業                     | 自動車整備業   |
| 90 機械等修理業(別掲を除く)              | 機械修理業 / 電気機械器具修理業 / 表具業  |
| 91 職業紹介・労働者派遣業                | 職業紹介業 / 労働者派遣業   |
| 92 その他の事業サービス業                | 速記・ワープロ入力・複写業 / 建物サービス業 / 警備業  |
| 95 その他のサービス業                  | 集会場 / と畜場  |

注 1) 「学術・開発研究機関」を除く。

注 2) 「純粋持株会社」を除く。

注 3) 「家事サービス業」を除く。

注 4) 「学校教育」を除く。

注 5) 「保健所」を除く。

注 6) 「社会保険事業団体」及び「福祉事務所」を除く。

注 7) 「政治・経済・文化団体」、「宗教」及び「外国公務」を除く。





[今後の公表予定]

| 公表予定日         | 速報                        | 確報                     |
|---------------|---------------------------|------------------------|
| 2021年9月30日(木) | 2021年7月分                  | 2021年4月分               |
| 10月29日(金)     | 2021年8月分                  | 2021年5月分               |
| 11月30日(火)     | 2021年9月分<br>2021年7～9月期    | 2021年6月分<br>2021年4～6月期 |
| 12月28日(火)     | 2021年10月分                 | 2021年7月分               |
| 2022年1月31日(月) | 2021年11月分                 | 2021年8月分               |
| 2月28日(月)      | 2021年12月分<br>2021年10～12月期 | 2021年9月分<br>2021年7～9月期 |
| 3月31日(木)      | 2022年1月分                  | 2021年10月分              |

〈内容に関する問合せ先〉



**総務省統計局**

統計調査部 経済統計課動向統計審査発表係

〒162-8668 東京都新宿区若松町19番1号

電話 : (03) 5273-1170

Eメール : e-shinsa@soumu.go.jp

・ホームページURL <https://www.stat.go.jp/data/mssi/index.html>

・この冊子は、次のURLからダウンロードできます。

<https://www.stat.go.jp/data/mssi/kekka/index.html>

サービス産業動向調査

検索

・政府統計の総合窓口 (e-Stat) <https://www.e-stat.go.jp/>

【お願い】

- ・本調査の統計データを引用・転載する場合には、必ず、出典（「サービス産業動向調査結果」（総務省統計局））の表記をお願いします。
- ・サービス産業動向調査結果を引用・転載された場合はお手数ですが、使用目的及び掲載先を経済統計課動向統計審査発表係（e-shinsa@soumu.go.jp）まで御連絡ください。御連絡いただいた情報は、利用者の皆様に有用性の高い統計を提供するために利用させていただきます。御協力をお願いします。