

「サービス産業動向調査」
平成30年 3月分結果（速報）

平成30年 1～3月期結果（速報）

平成30年 3月分結果

1. サービス産業の売上高[※]

▶ 月間売上高は、37.9兆円。前年同月比1.3%の増加。

（2月の前年同月比（1.5%）に比べ、0.2ポイント低下。）

- ・増加：「不動産業、物品賃貸業」、「サービス業（他に分類されないもの）」など6産業
- ・減少：「学術研究、専門・技術サービス業」、「運輸業、郵便業」など3産業

2. サービス産業の事業従事者数^{※※}

▶ 事業従事者数は、3039万人。前年同月比1.0%の増加。

- ・増加：「教育、学習支援業」、「情報通信業」など8産業
- ・減少：「生活関連サービス業、娯楽業」

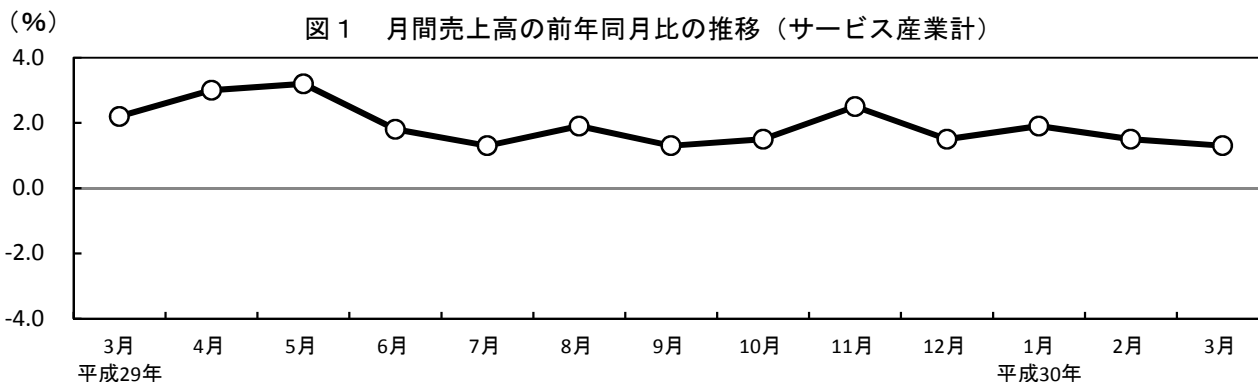
※ 事業活動別の集計であり、「産業」は事業活動ごとに分類

※※ 事業所・企業等を単位とした集計であり、「産業」は主要な事業活動により分類

1 サービス産業の売上高（事業活動別の集計）

(1) 月間売上高の推移

3月の月間売上高は、37.9兆円。前年同月比1.3%の増加。



	平成29年											平成30年		
	3月	4月	5月	6月	7月	8月	9月	10月	11月	12月	1月	2月	3月	
前年同月比(%)	2.2	3.0	3.2	1.8	1.3	1.9	1.3	1.5	2.5	1.5	1.9	1.5	1.3	
前年同月比の前月差(ポイント)	1.5	0.8	0.2	-1.4	-0.5	0.6	-0.6	0.2	1.0	-1.0	0.4	-0.4	-0.2	

注) 平成29年1月に標本交替を行ったため、29年の前年同月比については、この変更により生じた変動を調整した値（28年の実数を調整した値）で計算している。以下同じ。

(2) 産業別月間売上高

- ・増加：「不動産業、物品賃貸業」（5.0兆円、前年同月比6.7%増）、「サービス業（他に分類されないもの）」（3.8兆円、同3.9%増）など6産業
- ・減少：「学術研究、専門・技術サービス業」（4.3兆円、同3.3%減）、「運輸業、郵便業」（6.1兆円、同0.7%減）など3産業

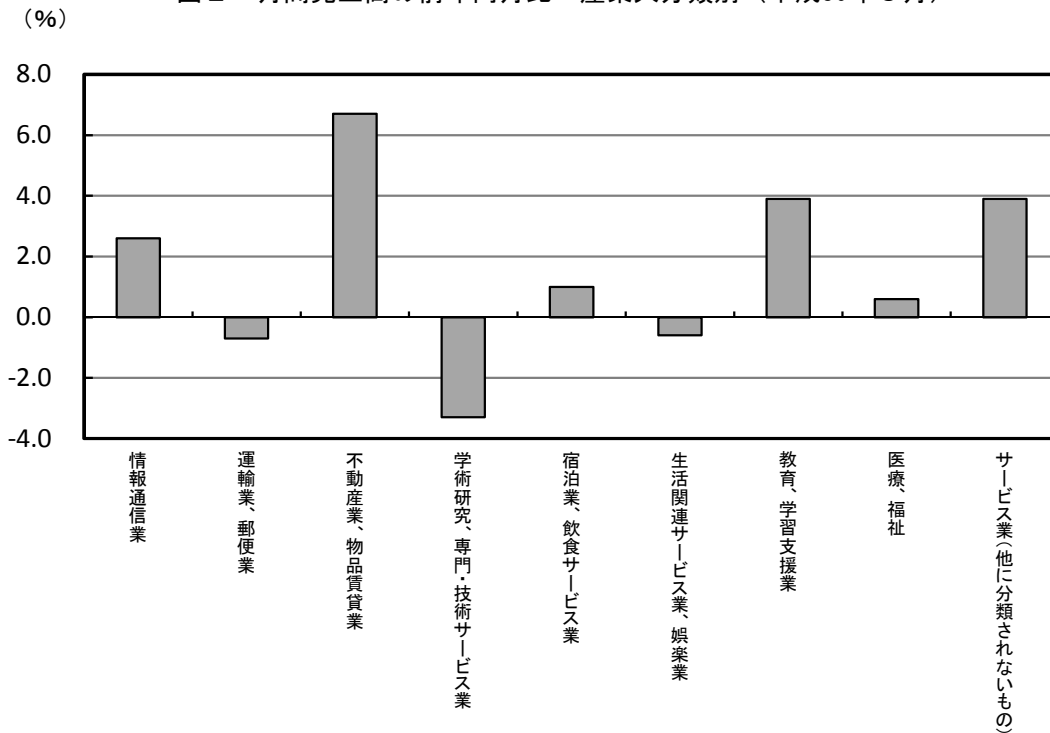
表1 月間売上高—産業大分類別（平成30年3月）

産業(大分類)	実数(百万円)	前年同月比(%)	寄与度(参考)
サービス産業計	37,942,402	1.3	1.3
情報通信業	6,906,404	2.6	0.47
運輸業、郵便業	6,126,832	-0.7	-0.12
不動産業、物品賃貸業	5,024,365	6.7	0.85
学術研究、専門・技術サービス業 1)	4,338,700	-3.3	-0.39
宿泊業、飲食サービス業	2,394,769	1.0	0.06
生活関連サービス業、娯楽業 2)	4,110,538	-0.6	-0.06
教育、学習支援業 3)	359,206	3.9	0.04
医療、福祉 4)	4,924,282	0.6	0.08
サービス業(他に分類されないもの) 5)	3,757,307	3.9	0.38

注1)「学術・開発研究機関」及び「純粋持株会社」を除く。注2)「家事サービス業」を除く。注3)「学校教育」を除く。

注4)「保健所」、「社会保険事業団体」及び「福祉事務所」を除く。注5)「政治・経済・文化団体」、「宗教」及び「外国公務」を除く。以下同じ。

図2 月間売上高の前年同月比—産業大分類別（平成30年3月）

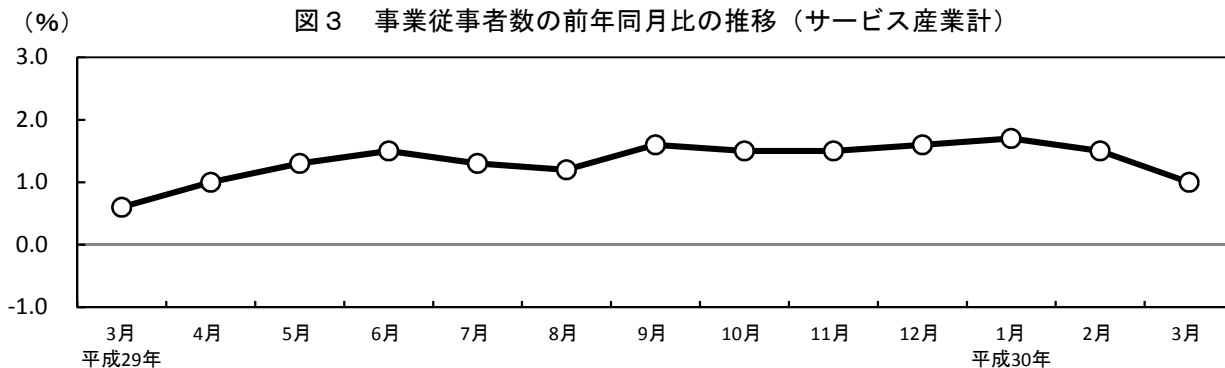


2 サービス産業の事業従事者数（事業所・企業等単位の集計）

(1) 事業従事者数の推移

3月の事業従事者数は、3039万人。前年同月比1.0%の増加。

図3 事業従事者数の前年同月比の推移（サービス産業計）



	平成29年												平成30年		
	3月	4月	5月	6月	7月	8月	9月	10月	11月	12月	1月	2月	3月		
前年同月比(%)	0.6	1.0	1.3	1.5	1.3	1.2	1.6	1.5	1.5	1.6	1.7	1.5	1.0		
前年同月比の前月差(ポイント)	0.0	0.4	0.3	0.2	-0.2	-0.1	0.4	-0.1	0.0	0.1	0.1	-0.2	-0.5		

(2) 産業別事業従事者数

- ・増加：「教育、学習支援業」（103万人、前年同月比2.6%増）、「情報通信業」（190万人、同2.1%増）など8産業
- ・減少：「生活関連サービス業、娯楽業」（262万人、同0.1%減）

表2 事業従事者数－産業大分類別（平成30年3月）

産業(大分類)	実数(千人)	前年同月比(%)	寄与度(参考)
サービス産業計	30,389	1.0	1.0
情報通信業	1,903	2.1	0.13
運輸業、郵便業	3,555	0.6	0.07
不動産業、物品賃貸業	1,591	0.2	0.01
学術研究、専門・技術サービス業	1,789	1.2	0.07
宿泊業、飲食サービス業	5,608	0.3	0.05
生活関連サービス業、娯楽業	2,616	-0.1	-0.01
教育、学習支援業	1,032	2.6	0.09
医療、福祉	8,378	1.9	0.53
サービス業(他に分類されないもの)	3,917	0.6	0.08

図4 事業従事者数の前年同月比－産業大分類別（平成30年3月）

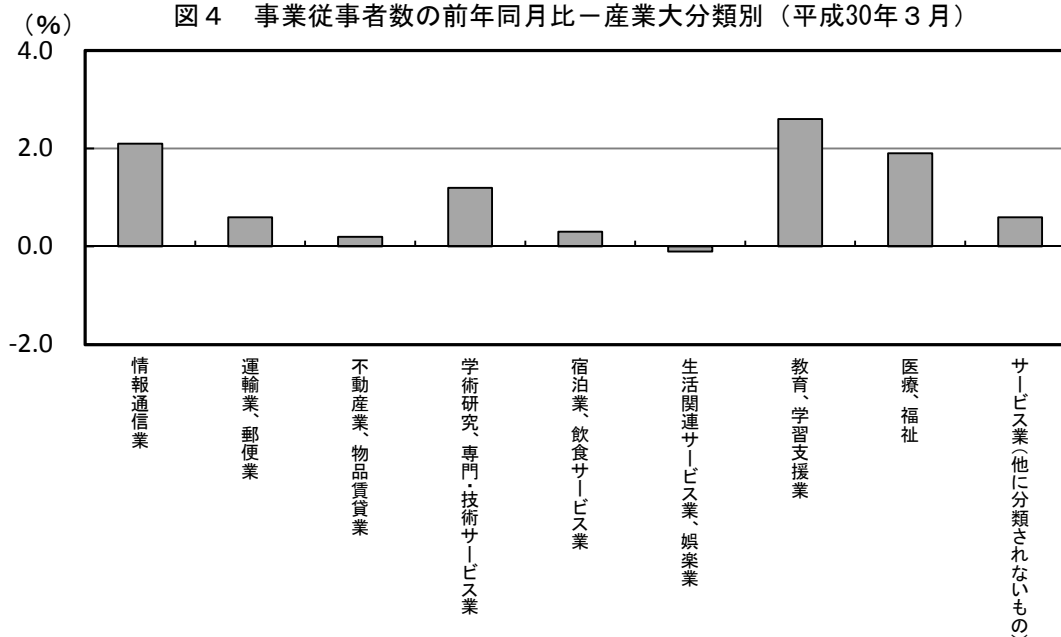


表3 月間売上高及び事業従事者数－産業中分類別（平成30年3月）

産業（中分類）	事業活動別の集計		事業所・企業等単位の集計	
	月間売上高		事業従事者数	
	実数（百万円）	前年同月比（%）	実数（千人）	前年同月比（%）
サービス産業計	37,942,402	1.3	30,389	1.0
情報通信業	6,906,404	2.6	1,903	2.1
通信業	1,759,281	4.7	191	8.4
放送業	363,013	1.4	82	1.1
情報サービス業	3,757,998	3.7	1,266	1.9
インターネット附随サービス業	289,864	-10.2	96	3.3
映像・音声・文字情報制作業	736,248	-1.2	269	-1.7
運輸業，郵便業	6,126,832	-0.7	3,555	0.6
鉄道業	742,538	2.2	267	-0.4
道路旅客運送業	311,999	0.5	562	-2.5
道路貨物運送業	2,381,435	4.2	1,946	1.8
水運業	575,381	-2.1	57	0.5
倉庫業	352,667	5.3	208	0.8
運輸に附帯するサービス業	1,448,267	-10.9	463	0.4
航空運輸業，郵便業（信書便事業を含む）	314,543	4.7	53	-2.6
不動産業，物品賃貸業	5,024,365	6.7	1,591	0.2
不動産取引業	2,142,820	16.4	323	0.2
不動産賃貸業・管理業	1,741,931	-0.9	932	-0.1
物品賃貸業	1,139,614	2.9	336	1.0
学術研究，専門・技術サービス業 ¹⁾	4,338,700	-3.3	1,789	1.2
専門サービス業（他に分類されないもの） ²⁾	1,057,681	2.7	724	0.3
広告業	1,241,647	-2.9	155	2.2
技術サービス業（他に分類されないもの）	2,039,372	-6.3	910	1.7
宿泊業，飲食サービス業	2,394,769	1.0	5,608	0.3
宿泊業	445,588	0.1	744	0.5
飲食店	1,733,194	1.6	4,361	0.5
持ち帰り・配達飲食サービス業	215,987	-1.4	503	-1.9
生活関連サービス業，娯楽業	4,110,538	-0.6	2,616	-0.1
洗濯・理容・美容・浴場業	472,088	-0.2	1,186	-1.4
その他の生活関連サービス業 ³⁾	799,390	-0.3	446	1.0
娯楽業	2,839,060	-0.7	984	1.1
教育，学習支援業 ⁴⁾	359,206	3.9	1,032	2.6
うち社会教育，職業・教育支援施設	63,749	0.4	237	2.1
うち学習塾，教養・技能教授業	226,638	3.9	711	2.8
医療，福祉	4,924,282	0.6	8,378	1.9
医療業	3,483,373	-0.2	4,279	1.5
保健衛生 ⁵⁾	47,553	6.1	107	3.1
社会保険・社会福祉・介護事業 ⁶⁾	1,393,356	2.7	3,993	2.4
サービス業（他に分類されないもの） ⁷⁾	3,757,307	3.9	3,917	0.6
廃棄物処理業	436,632	2.4	351	-0.7
自動車整備業	250,438	1.7	256	-2.4
機械等修理業（別掲を除く）	530,218	2.2	261	0.0
職業紹介・労働者派遣業	563,803	2.2	401	-2.2
その他の事業サービス業	1,938,636	5.7	2,592	1.6
その他のサービス業	37,579	2.8	56	1.1

注1) 「学術・開発研究機関」を除く。

注2) 「純粋持株会社」を除く。

注3) 「家事サービス業」を除く。

注4) 「学校教育」を除く。

注5) 「保健所」を除く。

注6) 「社会保険事業団体」及び「福祉事務所」を除く。

注7) 「政治・経済・文化団体」、「宗教」及び「外国公務」を除く。

表1 売上高及び事業従事者数－産業中分類別（平成30年1～3月期）

産業（中分類）	事業活動別の集計		事業所・企業等単位の集計	
	月間売上高（四半期平均）		事業従事者数（四半期平均）	
	実数（百万円）	前年同期比（％）	実数（千人）	前年同期比（％）
サービス産業計	32,564,056	1.5	30,432	1.4
情報通信業	5,401,985	2.8	1,909	2.4
通信業	1,682,993	5.0	191	8.4
放送業	330,538	1.7	82	1.2
情報サービス業	2,516,548	2.9	1,269	2.2
インターネット附随サービス業	263,735	-4.1	96	4.8
映像・音声・文字情報制作業	608,172	-0.1	270	-1.1
運輸業，郵便業	5,494,993	2.9	3,562	1.1
鉄道業	673,787	2.0	268	-0.9
道路旅客運送業	283,795	-0.9	562	-3.0
道路貨物運送業	2,163,348	4.8	1,942	1.7
水運業	539,719	1.5	57	0.9
倉庫業	331,031	9.1	208	2.5
運輸に附帯するサービス業	1,222,685	0.2	472	4.7
航空運輸業，郵便業（信書便事業を含む）	280,629	3.1	53	-3.0
不動産業，物品賃貸業	4,098,223	3.5	1,591	0.1
不動産取引業	1,332,118	11.5	323	0.2
不動産賃貸業・管理業	1,700,692	-0.4	931	-0.1
物品賃貸業	1,065,413	0.9	337	0.4
学術研究，専門・技術サービス業 ¹⁾	3,167,190	-0.8	1,791	1.6
専門サービス業（他に分類されないもの） ²⁾	840,350	3.2	725	0.8
広告業	1,011,208	-1.8	156	3.9
技術サービス業（他に分類されないもの）	1,315,633	-2.6	910	2.0
宿泊業，飲食サービス業	2,188,129	0.2	5,636	0.8
宿泊業	403,756	0.4	749	0.9
飲食店	1,575,671	0.1	4,381	1.0
持ち帰り・配達飲食サービス業	208,703	0.0	506	-1.5
生活関連サービス業，娯楽業	3,858,501	-2.5	2,600	-0.1
洗濯・理容・美容・浴場業	414,319	-3.9	1,185	-1.5
その他の生活関連サービス業 ³⁾	704,167	3.2	443	0.2
娯楽業	2,740,015	-3.7	972	1.4
教育，学習支援業 ⁴⁾	334,515	1.5	1,030	3.0
うち社会教育，職業・教育支援施設	55,903	2.0	240	1.3
うち学習塾，教養・技能教授業	211,716	0.6	705	3.7
医療，福祉	4,704,082	1.4	8,394	2.4
医療業	3,322,644	0.5	4,283	1.6
保健衛生 ⁵⁾	40,937	-1.0	108	3.2
社会保険・社会福祉・介護事業 ⁶⁾	1,340,501	3.9	4,004	3.1
サービス業（他に分類されないもの） ⁷⁾	3,316,439	3.2	3,919	1.0
廃棄物処理業	382,981	2.2	351	0.2
自動車整備業	215,752	-3.0	256	-2.5
機械等修理業（別掲を除く）	436,129	3.8	264	0.9
職業紹介・労働者派遣業	517,724	2.3	404	0.3
その他の事業サービス業	1,728,215	4.4	2,587	1.6
その他のサービス業	35,638	-1.3	56	1.8

注1) 「学術・開発研究機関」を除く。

注2) 「純粋持株会社」を除く。

注3) 「家事サービス業」を除く。

注4) 「学校教育」を除く。

注5) 「保健所」を除く。

注6) 「社会保険事業団体」及び「福祉事務所」を除く。

注7) 「政治・経済・文化団体」、「宗教」及び「外国公務」を除く。

統 計 表

[時系列]	第1表	事業活動の産業（中分類）別売上高
	第2表	事業所・企業等の産業（中分類）別事業従事者数
[月次]	表	事業活動の産業（中分類）別売上高及び事業所・企業等の産業（中分類）別売上高、 従業上の地位別事業従事者数（平成30年3月分）
[四半期]	表	事業活動の産業（中分類）別売上高及び事業所・企業等の産業（中分類）別売上高、 従業上の地位別事業従事者数（平成30年1～3月期）

【利用上の注意】

- ・結果数値は表章単位未満を四捨五入（事業従事者数は百人未満を四捨五入）しているため、総数と内訳の合計とは必ずしも一致しない。
- ・四半期及び年は、それぞれ、当該3か月又は12か月の四捨五入前の月間数値の平均を四捨五入（事業従事者数は百人未満を四捨五入）しているため、各月の結果数値の平均とは必ずしも一致しない。
- ・調査票の欠測値や回答内容の矛盾などについて精査し、経済センサスや客体の公開情報等を基に、補足訂正を行った上で結果数値を推計している。
- ・母集団情報である平成26年経済センサス-基礎調査において、東日本大震災（平成23年3月11日に発生した東北地方太平洋沖地震及びこれに伴う原子力発電所の事故による災害をいう。）に関して原子力災害対策特別措置法（平成11年法律第156号）第20条第2項の規定に基づき原子力災害対策本部長が設定した帰還困難区域又は居住制限区域については、調査対象地域から除外しているため、本調査における結果においても含まれていない。

<時系列 第1表及び第2表について>

- ・「p」が付された年月の結果数値は、速報値である。
- ・サービス産業動向調査では、2年ごとに標本交替を行っている。このため、時系列第1表及び第2表に掲載するデータについては、その水準変化・動向を的確に把握するため、この標本交替により生じる変動を過去に遡って調整している。なお、本冊子掲載の平成28年以前のデータは、平成29年1月分の速報値に基づいた調整値である。

【用語の解説】

- ・「売上高」：サービスの提供や物品の販売の対価として得られたもの（消費税等の間接税を含む。）で、仕入高や給与などの経費を差し引く前の金額である。
- ・「事業従事者」：当該事業所・企業等で実際に働いている人（「出向又は派遣として他の企業などで働いている人」を含まず、「他の企業などから来て（出向又は派遣）この事業所・企業等で働いている人」を含む。）をいう。
- ・「事業所・企業等の産業」：事業所・企業等を単位とした産業分類である。企業等においては傘下事業所を含めた当該企業等全体の主要な事業活動、事業所においては当該事業所の主要な事業活動により分類している。
- ・「事業活動の産業」：事業所・企業等が行う事業活動を単位とした産業分類である。企業等においては個々の事業活動ごとに、事業所においては、単一の事業活動を行っているのみなし、当該事業所の主要な事業活動により分類している。

時系列 第1表 事業活動の産業

年 月	合計	サービス産業計	G						
			情報通信業	37 通信業	38 放送業	39 情報サービス業	40 インターネット 附属サービス業	41 映像・音声・ 文字情報制作業	
実数(百万円) ※									
年平均									
平成25年	30,004,156	29,365,720	4,358,836	1,478,258	305,462	1,788,383	207,135	564,510	
平成26年	30,550,709	29,996,563	4,513,519	1,518,632	319,308	1,894,127	208,694	559,507	
平成27年	31,462,251	30,716,856	4,653,095	1,507,465	319,304	2,011,654	224,759	578,767	
平成28年	31,737,986	30,873,651	4,741,090	1,533,021	322,732	2,058,360	252,495	562,940	
平成29年	32,320,405	31,459,871	4,802,571	1,556,312	318,909	2,112,093	269,045	546,211	
四半期平均									
平成29年	1～3月期	33,024,262	32,072,236	5,256,877	1,603,122	324,941	2,444,881	274,892	609,042
	4～6月期	31,455,625	30,655,352	4,487,979	1,499,269	310,319	1,908,015	261,211	509,165
	7～9月期	32,221,414	31,374,773	4,739,311	1,516,942	314,962	2,107,461	286,578	513,367
	10～12月期	32,580,320	31,737,123	4,726,116	1,605,917	325,415	1,988,015	253,500	553,270
平成30年	1～3月期 p	33,549,907	32,564,056	5,401,985	1,682,993	330,538	2,516,548	263,735	608,172
月次									
平成28年	3月	38,065,052	36,635,914	6,707,587	1,666,932	355,497	3,748,176	290,667	710,161
	4月	30,174,976	29,444,508	4,215,358	1,463,526	313,089	1,589,454	234,278	588,638
	5月	30,116,680	29,331,750	4,268,997	1,485,723	318,841	1,677,194	234,945	524,911
	6月	31,678,144	30,815,698	4,805,793	1,471,583	314,753	2,220,582	249,954	550,007
	7月	31,358,042	30,559,595	4,314,522	1,476,893	325,552	1,716,775	246,326	524,462
	8月	31,190,976	30,434,336	4,314,649	1,483,864	314,139	1,730,968	247,458	513,212
	9月	32,744,426	31,768,018	5,353,398	1,544,942	328,933	2,650,045	260,790	585,231
	10月	31,264,761	30,443,708	4,437,920	1,586,511	322,717	1,694,611	249,615	550,151
	11月	31,053,051	30,262,021	4,490,121	1,550,716	320,442	1,796,249	251,967	544,280
	12月	33,762,177	32,825,182	5,134,702	1,588,337	332,260	2,345,663	281,879	585,137
平成29年	1月	30,094,807	29,320,583	4,459,039	1,565,151	317,377	1,815,926	249,735	510,850
	2月	30,300,033	29,444,439	4,582,481	1,563,180	299,583	1,896,438	252,139	571,142
	3月	38,677,945	37,451,686	6,729,111	1,681,034	357,862	3,622,279	322,801	745,135
	4月	31,102,822	30,330,283	4,298,505	1,503,485	315,376	1,703,574	241,724	534,345
	5月	31,040,193	30,268,305	4,277,478	1,491,568	309,847	1,736,869	261,178	478,016
	6月	32,223,859	31,367,469	4,887,954	1,502,754	305,733	2,283,601	280,732	515,134
	7月	31,757,927	30,946,355	4,445,473	1,512,276	315,567	1,835,090	274,684	507,856
	8月	31,810,131	31,006,807	4,418,272	1,502,195	307,164	1,831,489	284,899	492,525
	9月	33,096,183	32,171,157	5,354,188	1,536,356	322,154	2,655,805	300,151	539,721
	10月	31,688,261	30,889,542	4,468,248	1,585,714	319,576	1,798,326	242,906	521,726
	11月	31,830,688	31,009,997	4,524,968	1,614,607	321,077	1,801,697	246,263	541,323
	12月	34,222,011	33,311,829	5,185,131	1,617,429	335,591	2,364,023	271,329	596,760
平成30年	1月 p	30,725,591	29,878,178	4,620,626	1,649,932	324,638	1,861,529	249,809	534,718
	2月 p	30,730,075	29,871,589	4,678,926	1,639,765	303,963	1,930,118	251,531	553,549
	3月 p	39,194,054	37,942,402	6,906,404	1,759,281	363,013	3,757,998	289,864	736,248
前年比 (%)									
平成26年		1.8	2.1	3.5	2.7	4.5	5.9	0.8	-0.9
平成27年		3.0	2.4	3.1	-0.7	0.0	6.2	7.7	3.4
平成28年		0.9	0.5	1.9	1.7	1.1	2.3	12.3	-2.7
平成29年		1.8	1.9	1.3	1.5	-1.2	2.6	6.6	-3.0
前年同期比 (%)									
平成29年	1～3月期	1.6	1.7	1.4	1.4	-0.7	0.8	6.7	2.1
	4～6月期	2.6	2.6	1.3	1.7	-1.7	4.3	9.0	-8.2
	7～9月期	1.4	1.5	1.7	1.0	-2.5	3.7	13.9	-5.1
	10～12月期	1.7	1.8	0.8	2.0	0.1	2.2	-2.9	-1.2
平成30年	1～3月期 p	1.6	1.5	2.8	5.0	1.7	2.9	-4.1	-0.1
前年同月比 (%)									
平成29年	3月	1.6	2.2	0.3	0.8	0.7	-3.4	11.1	4.9
	4月	3.1	3.0	2.0	2.7	0.7	7.2	3.2	-9.2
	5月	3.1	3.2	0.2	0.4	-2.8	3.6	11.2	-8.9
	6月	1.7	1.8	1.7	2.1	-2.9	2.8	12.3	-6.3
	7月	1.3	1.3	3.0	2.4	-3.1	6.9	11.5	-3.2
	8月	2.0	1.9	2.4	1.2	-2.2	5.8	15.1	-4.0
	9月	1.1	1.3	0.0	-0.6	-2.1	0.2	15.1	-7.8
	10月	1.4	1.5	0.7	-0.1	-1.0	6.1	-2.7	-5.2
	11月	2.5	2.5	0.8	4.1	0.2	0.3	-2.3	-0.5
	12月	1.4	1.5	1.0	1.8	1.0	0.8	-3.7	2.0
平成30年	1月 p	2.1	1.9	3.6	5.4	2.3	2.5	0.0	4.7
	2月 p	1.4	1.5	2.1	4.9	1.5	1.8	-0.2	-3.1
	3月 p	1.3	1.3	2.6	4.7	1.4	3.7	-10.2	-1.2

※ 平成28年以前の実数は、平成29年1月の標本交替により生じた変動を調整した値である。

(中分類) 別売上高 (1/3)

H 運輸業、郵便業								年	月
42 鉄道業	43 道路旅客運送業	44 道路貨物運送業	45 水運業	47 倉庫業	48 運輸に附帯する サービス業	4* 航空運輸業、 郵便業 (信書便事業 を含む)			
								実数 (百万円) **	
								年平均	
4,979,402	604,163	280,332	1,991,540	579,348	286,158	982,910	255,496	平成25年	
5,127,512	619,109	278,568	2,042,128	617,578	289,621	1,024,549	259,905	平成26年	
5,267,493	647,150	292,297	2,045,292	638,589	302,381	1,068,418	271,928	平成27年	
5,227,217	655,382	297,882	2,063,533	560,815	306,132	1,061,188	275,653	平成28年	
5,477,021	671,209	298,036	2,138,299	577,862	328,186	1,167,648	295,782	平成29年	
								四半期平均	
5,339,565	660,846	286,336	2,064,445	531,985	303,324	1,220,542	272,086	平成29年	
5,296,255	659,350	295,136	2,050,801	580,449	329,070	1,106,819	274,630	1～3月期	
5,561,912	685,262	301,221	2,135,556	622,769	331,780	1,156,700	328,624	4～6月期	
5,710,354	679,377	309,451	2,302,393	576,244	348,571	1,186,532	307,787	7～9月期	
5,494,993	673,787	283,795	2,163,348	539,719	331,031	1,222,685	280,629	10～12月期	
								平成30年	
								1～3月期 p	
								月次	
5,604,687	700,314	300,771	2,190,184	579,550	320,265	1,212,634	298,057	平成28年	
5,168,502	691,128	293,701	2,038,191	545,265	309,244	1,038,367	257,432	3月	
4,978,542	644,218	291,666	1,929,290	563,445	297,799	994,345	256,804	4月	
5,117,667	614,719	299,492	2,046,325	554,029	312,241	1,034,372	259,418	5月	
5,343,873	670,881	307,852	2,126,225	577,936	308,968	1,046,172	288,730	6月	
5,281,364	663,862	302,952	2,030,972	589,222	305,058	1,085,902	290,001	7月	
5,312,688	675,439	302,901	2,094,893	557,721	306,156	1,084,231	282,613	8月	
5,374,398	694,894	316,885	2,115,460	579,960	303,839	1,079,968	279,424	9月	
5,300,205	637,235	306,409	2,141,240	553,860	309,225	1,068,184	277,447	10月	
5,561,248	679,101	308,375	2,276,419	551,031	318,230	1,144,942	283,065	11月	
4,879,744	647,854	278,169	1,891,803	513,238	284,844	1,003,423	260,414	平成29年	
4,967,973	608,417	270,268	2,016,174	494,725	290,323	1,032,698	255,369	1月	
6,170,977	726,268	310,572	2,285,357	587,994	334,807	1,625,506	300,474	2月	
5,327,874	707,196	293,944	2,075,714	561,123	321,120	1,095,452	273,326	3月	
5,206,211	649,834	294,926	1,979,919	592,680	336,330	1,073,626	278,895	4月	
5,354,682	621,020	296,537	2,096,771	587,545	329,761	1,151,378	271,670	5月	
5,555,954	685,758	301,401	2,149,220	618,754	328,097	1,160,891	311,831	6月	
5,499,142	683,566	302,822	2,067,211	649,794	331,491	1,112,344	351,914	7月	
5,630,640	686,461	299,439	2,190,238	599,758	335,753	1,196,865	322,126	8月	
5,653,079	697,802	314,530	2,242,242	575,712	339,724	1,171,067	312,003	9月	
5,627,137	651,531	307,170	2,271,245	570,360	349,015	1,169,258	308,558	10月	
5,850,846	688,796	306,652	2,393,693	582,661	356,973	1,219,269	302,800	11月	
5,176,954	661,311	275,905	1,998,794	531,562	315,409	1,127,414	266,559	平成30年	
5,181,192	617,510	263,480	2,109,814	512,213	325,016	1,092,373	260,785	1月 p	
6,126,832	742,538	311,999	2,381,435	575,381	352,667	1,448,267	314,543	2月 p	
								3月 p	
								前年比 (%)	
3.0	2.5	-0.6	2.5	6.6	1.2	4.2	1.7	平成26年	
2.7	4.5	4.9	0.2	3.4	4.4	4.3	4.6	平成27年	
-0.8	1.3	1.9	0.9	-12.2	1.2	-0.7	1.4	平成28年	
4.8	2.4	0.1	3.6	3.0	7.2	10.0	7.3	平成29年	
								前年同期比 (%)	
4.8	4.7	1.7	3.9	-3.7	0.8	16.0	-2.0	平成29年	
4.1	1.4	0.1	2.3	4.7	7.4	8.3	6.5	1～3月期	
4.7	2.3	-1.1	2.5	8.3	8.2	7.9	14.5	4～6月期	
5.5	1.3	-0.4	5.7	2.6	12.3	8.1	9.9	7～9月期	
2.9	2.0	-0.9	4.8	1.5	9.1	0.2	3.1	10～12月期	
								平成30年	
								1～3月期 p	
								前年同月比 (%)	
10.1	3.7	3.3	4.3	1.5	4.5	34.0	0.8	平成29年	
3.1	2.3	0.1	1.8	2.9	3.8	5.5	6.2	3月	
4.6	0.9	1.1	2.6	5.2	12.9	8.0	8.6	4月	
4.6	1.0	-1.0	2.5	6.0	5.6	11.3	4.7	5月	
4.0	2.2	-2.1	1.1	7.1	6.2	11.0	8.0	6月	
4.1	3.0	0.0	1.8	10.3	8.7	2.4	21.3	7月	
6.0	1.6	-1.1	4.6	7.5	9.7	10.4	14.0	8月	
5.2	0.4	-0.7	6.0	-0.7	11.8	8.4	11.7	9月	
6.2	2.2	0.2	6.1	3.0	12.9	9.5	11.2	10月	
5.2	1.4	-0.6	5.2	5.7	12.2	6.5	7.0	11月	
6.1	2.1	-0.8	5.7	3.6	10.7	12.4	2.4	平成30年	
4.3	1.5	-2.5	4.6	3.5	11.9	5.8	2.1	1月 p	
-0.7	2.2	0.5	4.2	-2.1	5.3	-10.9	4.7	2月 p	
								3月 p	

時系列 第1表 事業活動の産業

年 月	K 不動産業、 物品賃貸業				L 学術研究、 専門・技術 サービス業 1)			
	68 不動産取引業	69 不動産賃貸業 ・管理業	70 物品賃貸業	72 専門 サービス業 (他に分類さ れないもの) 2)	73 広告業	74 技術 サービス業 (他に分類さ れないもの)		
実数(百万円)※								
年平均								
平成25年	3,369,509	912,703	1,549,398	912,917	2,475,775	655,810	865,752	963,588
平成26年	3,493,825	981,957	1,551,450	952,577	2,590,568	666,781	901,139	1,028,565
平成27年	3,537,916	981,944	1,582,005	972,836	2,766,824	722,055	921,585	1,126,068
平成28年	3,605,596	970,068	1,653,039	984,656	2,872,866	754,686	965,344	1,156,410
平成29年	3,744,127	1,031,336	1,690,496	1,022,295	2,876,979	778,135	947,635	1,151,208
四半期平均								
平成29年 1～3月期	3,958,116	1,194,862	1,707,681	1,055,573	3,193,687	814,051	1,029,302	1,350,333
4～6月期	3,683,574	1,006,033	1,698,015	979,526	2,705,596	762,691	889,143	1,053,761
7～9月期	3,649,758	965,610	1,674,780	1,009,368	2,766,369	770,027	906,105	1,090,236
10～12月期	3,685,058	958,838	1,681,506	1,044,714	2,842,263	765,771	965,989	1,110,502
平成30年 1～3月期 p	4,098,223	1,332,118	1,700,692	1,065,413	3,167,190	840,350	1,011,208	1,315,633
月次								
平成28年 3月	4,362,439	1,624,756	1,644,437	1,073,613	4,525,938	1,046,909	1,305,346	2,163,162
4月	3,514,198	954,659	1,638,957	926,057	2,604,527	733,495	918,239	961,111
5月	3,354,541	826,426	1,629,808	907,549	2,487,620	712,223	853,339	930,640
6月	3,653,825	1,069,342	1,650,149	936,958	3,078,932	774,262	959,319	1,344,872
7月	3,627,800	993,542	1,661,256	975,608	2,633,986	729,791	953,290	958,666
8月	3,642,756	1,006,786	1,670,408	968,762	2,504,822	703,857	844,717	963,472
9月	3,692,935	1,012,588	1,655,021	1,024,095	3,116,915	763,985	980,110	1,370,729
10月	3,355,486	680,526	1,668,096	1,014,895	2,586,548	720,802	945,734	928,161
11月	3,443,404	784,775	1,649,076	1,014,118	2,686,030	703,431	955,289	1,031,336
12月	3,774,880	1,018,889	1,710,305	1,045,859	3,246,967	810,833	1,049,153	1,386,596
平成29年 1月	3,471,891	767,142	1,678,265	1,026,485	2,489,684	683,026	917,731	888,927
2月	3,695,068	975,909	1,686,696	1,032,462	2,605,281	728,923	891,245	985,113
3月	4,707,389	1,841,535	1,758,081	1,107,772	4,486,097	1,030,206	1,278,930	2,176,961
4月	3,656,282	985,999	1,677,702	992,580	2,687,031	780,795	906,931	999,305
5月	3,626,430	965,225	1,695,920	965,285	2,533,470	733,836	848,823	950,811
6月	3,768,010	1,066,875	1,720,424	980,711	2,896,287	773,443	911,677	1,211,168
7月	3,603,786	927,232	1,686,401	990,153	2,593,102	743,219	915,984	933,898
8月	3,633,448	972,941	1,665,398	995,110	2,603,493	759,000	852,620	991,873
9月	3,712,041	996,657	1,672,543	1,042,842	3,102,512	807,863	949,711	1,344,938
10月	3,491,727	793,823	1,671,339	1,026,565	2,641,462	747,187	934,277	959,999
11月	3,698,695	985,345	1,670,800	1,042,550	2,652,812	733,520	922,623	996,668
12月	3,864,752	1,097,345	1,702,381	1,065,026	3,232,514	816,607	1,041,068	1,374,839
平成30年 1月 p	3,510,065	814,651	1,688,363	1,007,051	2,523,993	720,020	920,082	883,891
2月 p	3,760,238	1,038,884	1,671,782	1,049,573	2,638,878	743,348	871,895	1,023,635
3月 p	5,024,365	2,142,820	1,741,931	1,139,614	4,338,700	1,057,681	1,241,647	2,039,372
前年比(%)								
平成26年	3.7	7.6	0.1	4.3	4.6	1.7	4.1	6.7
平成27年	1.3	0.0	2.0	2.1	6.8	8.3	2.3	9.5
平成28年	1.9	-1.2	4.5	1.2	3.8	4.5	4.7	2.7
平成29年	3.8	6.3	2.3	3.8	0.1	3.1	-1.8	-0.4
前年同期比(%)								
平成29年 1～3月期	6.0	8.8	4.5	5.5	0.6	1.6	-1.2	1.2
4～6月期	5.0	5.9	3.6	6.1	-0.7	3.1	-2.3	-2.3
7～9月期	-0.1	-3.9	0.8	2.0	0.5	5.1	-2.2	-0.7
10～12月期	4.6	15.8	0.3	1.9	0.1	2.8	-1.8	-0.4
平成30年 1～3月期 p	3.5	11.5	-0.4	0.9	-0.8	3.2	-1.8	-2.6
前年同月比(%)								
平成29年 3月	7.9	13.3	6.9	3.2	-0.9	-1.6	-2.0	0.6
4月	4.0	3.3	2.4	7.2	3.2	6.4	-1.2	4.0
5月	8.1	16.8	4.1	6.4	1.8	3.0	-0.5	2.2
6月	3.1	-0.2	4.3	4.7	-5.9	-0.1	-5.0	-9.9
7月	-0.7	-6.7	1.5	1.5	-1.6	1.8	-3.9	-2.6
8月	-0.3	-3.4	-0.3	2.7	3.9	7.8	0.9	2.9
9月	0.5	-1.6	1.1	1.8	-0.5	5.7	-3.1	-1.9
10月	4.1	16.6	0.2	1.1	2.1	3.7	-1.2	3.4
11月	7.4	25.6	1.3	2.8	-1.2	4.3	-3.4	-3.4
12月	2.4	7.7	-0.5	1.8	-0.4	0.7	-0.8	-0.8
平成30年 1月 p	1.1	6.2	0.6	-1.9	1.4	5.4	0.3	-0.6
2月 p	1.8	6.5	-0.9	1.7	1.3	2.0	-2.2	3.9
3月 p	6.7	16.4	-0.9	2.9	-3.3	2.7	-2.9	-6.3

※ 平成28年以前の実数は、平成29年1月の標本交替により生じた変動を調整した値である。

1)「学術・開発研究機関」を除く。 2)「純粋持株会社」を除く。 3)「家事サービス業」を除く。

(中分類)別売上高(2/3)

M 宿泊業、 飲食サービス業				N 生活関連 サービス業、 娯楽業				年	月
75 宿泊業	76 飲食店	77 持ち帰り・配達 飲食サービス業	生活関連 サービス業、 娯楽業	78 洗濯・美容・ 美容・浴場業	79 その他の 生活関連 サービス業 3)	80 娯楽業			
								実数(百万円)※	
								年平均	
2,188,941	422,984	1,553,367	207,130	4,725,039	504,739	730,048	3,512,792	平成25年	
2,204,886	425,336	1,566,416	207,659	4,644,339	484,066	775,194	3,394,057	平成26年	
2,253,798	435,347	1,605,899	208,380	4,543,492	482,059	778,193	3,283,023	平成27年	
2,279,761	451,541	1,612,367	210,496	4,232,138	475,818	760,592	2,993,071	平成28年	
2,286,730	449,988	1,624,444	212,297	4,066,396	459,497	742,949	2,863,950	平成29年	
								四半期平均	
2,184,116	401,978	1,573,473	208,666	3,957,450	431,026	682,566	2,843,858	平成29年	1～3月期
2,255,278	425,671	1,617,347	212,261	4,137,544	488,893	729,206	2,919,446		4～6月期
2,354,154	498,328	1,647,593	208,233	4,122,439	456,623	768,905	2,896,911		7～9月期
2,353,371	473,976	1,659,365	220,030	4,048,150	461,449	791,117	2,795,584		10～12月期
2,188,129	403,756	1,575,671	208,703	3,858,501	414,319	704,167	2,740,015	平成30年	1～3月期 p
								月次	
2,325,443	450,442	1,655,915	214,668	4,387,261	490,585	801,081	3,091,509	平成28年	3月
2,180,521	403,742	1,570,967	203,487	4,176,824	509,561	673,594	3,000,087		4月
2,299,262	452,496	1,629,578	212,092	4,401,232	507,368	720,152	3,178,331		5月
2,142,994	382,667	1,541,232	217,530	4,088,785	486,401	728,888	2,872,532		6月
2,403,517	486,091	1,695,653	215,369	4,338,150	500,435	769,642	3,066,811		7月
2,560,353	636,089	1,718,516	188,491	4,320,454	474,636	811,882	3,027,348		8月
2,168,135	432,875	1,523,679	205,895	4,083,669	453,255	800,845	2,820,259		9月
2,328,794	493,025	1,611,222	215,783	4,382,334	481,008	885,771	3,002,791		10月
2,237,661	461,893	1,557,039	211,353	4,079,393	455,735	854,826	2,754,304		11月
2,498,374	439,619	1,832,772	225,980	4,338,341	513,350	761,672	3,063,331		12月
2,174,189	388,641	1,577,423	208,125	4,047,975	411,744	605,359	3,030,872	平成29年	1月
2,007,602	371,944	1,436,731	198,927	3,689,792	408,250	640,703	2,640,839		2月
2,370,558	445,350	1,706,263	218,944	4,134,584	473,082	801,637	2,859,864		3月
2,258,489	408,298	1,636,695	213,496	4,143,931	494,386	689,557	2,959,987		4月
2,326,680	461,335	1,653,292	212,053	4,258,134	494,105	748,653	3,015,376		5月
2,180,665	407,379	1,562,053	211,234	4,010,568	478,187	749,407	2,782,974		6月
2,357,179	477,300	1,667,615	212,264	4,223,738	479,413	787,635	2,956,689		7月
2,506,680	582,758	1,718,435	205,486	4,222,934	455,848	763,817	3,003,269		8月
2,198,603	434,927	1,556,728	206,948	3,920,646	434,607	755,263	2,730,776		9月
2,265,518	486,486	1,563,847	215,184	4,076,713	453,779	800,685	2,822,249		10月
2,267,466	480,289	1,572,676	214,501	3,928,389	439,027	832,624	2,656,738		11月
2,527,127	455,152	1,841,571	230,405	4,139,348	491,541	740,043	2,907,765		12月
2,160,690	394,011	1,555,623	211,056	3,856,047	381,688	614,645	2,859,714	平成30年	1月 p
2,008,929	371,670	1,438,195	199,065	3,608,918	389,181	698,466	2,521,271		2月 p
2,394,769	445,588	1,733,194	215,987	4,110,538	472,088	799,390	2,839,060		3月 p
								前年比(%)	
0.7	0.6	0.8	0.3	-1.7	-4.1	6.2	-3.4	平成26年	
2.2	2.4	2.5	0.3	-2.2	-0.4	0.4	-3.3	平成27年	
1.2	3.7	0.4	1.0	-6.9	-1.3	-2.3	-8.8	平成28年	
0.3	-0.3	0.7	0.9	-3.9	-3.4	-2.3	-4.3	平成29年	
								前年同期比(%)	
0.2	-2.0	1.1	-0.6	-5.6	-2.6	-3.4	-6.6	平成29年	1～3月期
2.2	3.1	2.3	0.6	-2.0	-2.4	3.1	-3.2		4～6月期
-1.0	-3.9	0.1	2.5	-2.9	-4.1	-3.2	-2.5		7～9月期
-0.1	2.0	-0.5	1.1	-5.1	-4.5	-5.2	-4.9		10～12月期
0.2	0.4	0.1	0.0	-2.5	-3.9	3.2	-3.7	平成30年	1～3月期 p
								前年同月比(%)	
1.9	-1.1	3.0	2.0	-5.8	-3.6	0.1	-7.5	平成29年	3月
3.6	1.1	4.2	4.9	-0.8	-3.0	2.4	-1.3		4月
1.2	2.0	1.5	0.0	-3.3	-2.6	4.0	-5.1		5月
1.8	6.5	1.4	-2.9	-1.9	-1.7	2.8	-3.1		6月
-1.9	-1.8	-1.7	-1.4	-2.6	-4.2	2.3	-3.6		7月
-2.1	-8.4	0.0	9.0	-2.3	-4.0	-5.9	-0.8		8月
1.4	0.5	2.2	0.5	-4.0	-4.1	-5.7	-3.2		9月
-2.7	-1.3	-2.9	-0.3	-7.0	-5.7	-9.6	-6.0		10月
1.3	4.0	1.0	1.5	-3.7	-3.7	-2.6	-3.5		11月
1.2	3.5	0.5	2.0	-4.6	-4.2	-2.8	-5.1		12月
-0.6	1.4	-1.4	1.4	-4.7	-7.3	1.5	-5.6	平成30年	1月 p
0.1	-0.1	0.1	0.1	-2.2	-4.7	9.0	-4.5		2月 p
1.0	0.1	1.6	-1.4	-0.6	-0.2	-0.3	-0.7		3月 p

時系列 第1表 事業活動の産業

年 月	O 教育, 学習支援業 4)				P 医療、福祉				
	82 その他の 教育、学習 支援業	82a うち社会教育, 職業・教育 支援施設	82b うち学習塾, 教養・技能 教授業		83 医療業	84 保健衛生 5)	85 社会保険・ 社会福祉・ 介護事業 6)		
実数(百万円) ※									
年平均									
平成25年	335,564	335,564	67,608	212,566	4,299,399	3,078,786	44,551	1,170,018	
平成26年	321,284	321,284	67,684	198,900	4,369,223	3,112,952	46,855	1,209,289	
平成27年	317,347	317,347	64,808	200,210	4,515,670	3,232,765	44,704	1,234,466	
平成28年	315,640	315,640	65,107	199,584	4,635,837	3,316,004	47,064	1,269,736	
平成29年	325,282	325,282	63,460	206,438	4,693,663	3,313,812	52,314	1,327,537	
四半期平均									
平成29年									
1～3月期	329,663	329,663	54,815	210,445	4,638,164	3,306,967	41,341	1,289,856	
4～6月期	315,021	315,021	66,214	200,735	4,656,922	3,281,545	51,365	1,324,012	
7～9月期	331,005	331,005	69,640	206,628	4,694,951	3,295,820	60,339	1,338,792	
10～12月期	325,440	325,440	63,171	207,946	4,784,617	3,370,918	56,209	1,357,490	
平成30年									
1～3月期 p	334,515	334,515	55,903	211,716	4,704,082	3,322,644	40,937	1,340,501	
月次									
平成28年									
3月	329,832	329,832	72,825	203,424	4,884,764	3,531,729	42,839	1,292,005	
4月	313,290	313,290	70,938	190,615	4,524,295	3,253,587	35,322	1,228,911	
5月	288,214	288,214	67,530	180,044	4,537,061	3,225,041	39,371	1,282,447	
6月	284,707	284,707	65,562	182,128	4,674,372	3,343,030	54,834	1,270,365	
7月	314,669	314,669	66,075	204,527	4,662,470	3,322,933	56,484	1,281,664	
8月	349,392	349,392	73,914	222,416	4,639,544	3,306,386	50,333	1,284,206	
9月	318,798	318,798	72,688	202,423	4,564,691	3,244,690	52,346	1,271,737	
10月	303,903	303,903	69,275	190,339	4,685,706	3,339,188	55,451	1,290,415	
11月	307,031	307,031	68,916	189,970	4,675,870	3,344,167	55,313	1,270,004	
12月	343,726	343,726	57,409	221,869	4,713,268	3,366,753	46,145	1,300,280	
平成29年									
1月	332,624	332,624	50,941	221,498	4,580,155	3,258,622	38,933	1,282,600	
2月	310,604	310,604	49,997	191,724	4,441,680	3,171,726	40,264	1,229,690	
3月	345,761	345,761	63,506	218,112	4,892,657	3,490,553	44,827	1,357,277	
4月	323,478	323,478	64,881	208,514	4,566,753	3,234,885	40,751	1,291,117	
5月	311,850	311,850	65,304	197,859	4,673,442	3,287,473	49,759	1,336,210	
6月	309,735	309,735	68,459	195,833	4,730,571	3,322,275	63,587	1,344,709	
7月	325,001	325,001	68,648	205,501	4,728,737	3,315,706	65,495	1,347,536	
8月	351,475	351,475	72,224	217,582	4,708,973	3,314,377	54,942	1,339,654	
9月	316,540	316,540	68,047	196,802	4,647,144	3,257,376	60,581	1,329,186	
10月	322,505	322,505	70,578	203,900	4,775,163	3,350,683	63,736	1,360,744	
11月	312,468	312,468	63,942	198,056	4,736,708	3,339,120	58,964	1,338,624	
12月	341,348	341,348	54,994	221,881	4,841,980	3,422,949	45,929	1,373,102	
平成30年									
1月 p	330,827	330,827	52,261	218,807	4,669,934	3,295,423	37,758	1,336,753	
2月 p	313,510	313,510	51,699	189,704	4,518,029	3,189,135	37,500	1,291,394	
3月 p	359,206	359,206	63,749	226,638	4,924,282	3,483,373	47,553	1,393,356	
前年比 (%)									
平成26年	-4.3	-4.3	0.1	-6.4	1.6	1.1	5.2	3.4	
平成27年	-1.2	-1.2	-4.2	0.7	3.4	3.8	-4.6	2.1	
平成28年	-0.5	-0.5	0.5	-0.3	2.7	2.6	5.3	2.9	
平成29年	3.1	3.1	-2.5	3.4	1.2	-0.1	11.2	4.6	
前年同期比 (%)									
平成29年									
1～3月期	2.6	2.6	-2.7	3.4	-0.3	-1.2	4.1	3.0	
4～6月期	6.6	6.6	-2.6	8.9	1.7	0.2	19.0	5.0	
7～9月期	1.0	1.0	-1.8	-1.5	1.6	0.1	13.7	4.7	
10～12月期	2.3	2.3	-3.1	3.6	2.0	0.6	7.5	5.5	
平成30年									
1～3月期 p	1.5	1.5	2.0	0.6	1.4	0.5	-1.0	3.9	
前年同月比 (%)									
平成29年									
3月	4.8	4.8	-12.8	7.2	0.2	-1.2	4.6	5.1	
4月	3.3	3.3	-8.5	9.4	0.9	-0.6	15.4	5.1	
5月	8.2	8.2	-3.3	9.9	3.0	1.9	26.4	4.2	
6月	8.8	8.8	4.4	7.5	1.2	-0.6	16.0	5.9	
7月	3.3	3.3	3.9	0.5	1.4	-0.2	16.0	5.1	
8月	0.6	0.6	-2.3	-2.2	1.5	0.2	9.2	4.3	
9月	-0.7	-0.7	-6.4	-2.8	1.8	0.4	15.7	4.5	
10月	6.1	6.1	1.9	7.1	1.9	0.3	14.9	5.5	
11月	1.8	1.8	-7.2	4.3	1.3	-0.2	6.6	5.4	
12月	-0.7	-0.7	-4.2	0.0	2.7	1.7	-0.5	5.6	
平成30年									
1月 p	-0.5	-0.5	2.6	-1.2	2.0	1.1	-3.0	4.2	
2月 p	0.9	0.9	3.4	-1.1	1.7	0.5	-6.9	5.0	
3月 p	3.9	3.9	0.4	3.9	0.6	-0.2	6.1	2.7	

※ 平成28年以前の実数は、平成29年1月の標本交替により生じた変動を調整した値である。

4) 「学校教育」を除く。 5) 「保健所」を除く。 6) 「社会保険事業団体」及び「福祉事務所」を除く。
7) 「政治・経済・文化団体」、「宗教」及び「外国公務」を除く。

(中分類) 別売上高 (3/3)

R サービス業 (他に分類され ないもの) 7)	88	89	90	91	92	95	その他	年	月
	廃棄物処理業	自動車整備業	機械等修理業 (別掲を除く)	職業紹介・ 労働者派遣業	その他の 事業サービス業	その他の サービス業			
								実数 (百万円) ※	
								年平均	
2,731,009	294,229	192,007	317,653	440,387	1,467,511	29,216	697,249	平成25年	
2,790,789	304,202	200,649	317,044	445,371	1,505,075	29,941	639,393	平成26年	
2,919,456	325,934	207,104	372,774	471,336	1,511,082	33,958	782,475	平成27年	
3,005,940	345,642	215,345	385,222	508,979	1,514,591	36,636	867,410	平成28年	
3,187,102	376,129	218,937	422,548	520,907	1,611,173	37,408	860,534	平成29年	
								四半期平均	
3,214,597	374,805	222,519	420,173	506,020	1,654,970	36,111	952,026	平成29年	1～3月期
3,117,182	368,600	220,492	414,334	521,999	1,554,959	36,798	800,273		4～6月期
3,154,873	369,220	213,401	424,526	515,683	1,595,070	36,973	846,641		7～9月期
3,261,755	391,891	219,338	431,157	539,927	1,639,692	39,750	843,197		10～12月期
3,316,439	382,981	215,752	436,129	517,724	1,728,215	35,638	985,850	平成30年	1～3月期 p
								月次	
3,413,359	365,870	252,207	512,232	523,808	1,715,354	37,469	1,315,306	平成28年	3月
2,816,671	316,557	203,868	322,805	491,667	1,449,862	36,650	760,966		4月
2,819,939	327,380	196,719	339,683	478,922	1,445,424	35,624	798,278		5月
3,011,381	341,870	213,281	384,907	531,599	1,502,199	37,849	865,491		6月
2,991,057	351,541	216,416	370,886	530,535	1,485,744	36,328	818,077		7月
2,886,436	336,758	193,383	365,139	499,982	1,458,682	35,170	787,917		8月
3,118,895	355,187	222,067	417,362	528,859	1,557,567	36,626	954,139		9月
3,073,288	370,060	220,428	370,820	534,963	1,541,651	37,299	833,051		10月
3,098,533	379,475	215,061	394,345	530,628	1,541,506	37,852	810,569		11月
3,222,323	387,226	232,157	416,298	521,866	1,624,561	39,797	935,318		12月
2,885,280	337,530	201,312	340,850	469,027	1,499,461	37,099	774,224	平成29年	1月
3,143,958	360,396	220,005	400,879	497,294	1,630,713	34,672	855,594		2月
3,614,554	426,488	246,240	518,789	551,738	1,834,735	36,563	1,226,259		3月
3,067,940	371,992	229,323	402,789	510,182	1,517,661	35,993	772,540		4月
3,054,609	360,486	212,957	402,640	503,158	1,539,339	36,030	771,889		5月
3,228,997	373,323	219,195	437,574	552,656	1,607,877	38,372	856,390		6月
3,113,386	379,107	213,287	407,770	520,442	1,554,995	37,785	811,572		7月
3,062,390	359,314	206,163	402,397	497,545	1,562,403	34,568	803,324		8月
3,288,843	369,240	220,752	463,410	529,062	1,667,811	38,568	925,026		9月
3,195,127	387,807	213,195	409,711	534,846	1,610,527	39,041	798,719		10月
3,261,355	384,045	223,561	436,799	534,816	1,642,270	39,864	820,691		11月
3,328,783	403,820	221,258	446,962	550,119	1,666,280	40,344	910,182		12月
3,029,042	345,534	192,174	374,261	481,271	1,599,962	35,839	847,414	平成30年	1月 p
3,162,967	366,778	204,643	403,906	508,099	1,646,047	33,494	858,486		2月 p
3,757,307	436,632	250,438	530,218	563,803	1,938,636	37,579	1,251,651		3月 p
								前年比 (%)	
2.2	3.4	4.5	-0.2	1.1	2.6	2.5	-8.3	平成26年	
4.6	7.1	3.2	17.6	5.8	0.4	13.4	22.4	平成27年	
3.0	6.0	4.0	3.3	8.0	0.2	7.9	10.9	平成28年	
6.0	8.8	1.7	9.7	2.3	6.4	2.1	-0.8	平成29年	
								前年同期比 (%)	
6.8	14.5	-0.5	1.6	4.1	8.7	1.8	0.4	平成29年	1～3月期
8.1	12.2	7.8	18.7	4.2	6.1	0.2	-1.0		4～6月期
5.2	6.1	1.3	10.4	-0.8	6.3	2.6	-0.8		7～9月期
4.2	3.4	-1.4	9.5	2.0	4.5	3.7	-1.9		10～12月期
3.2	2.2	-3.0	3.8	2.3	4.4	-1.3	3.6	平成30年	1～3月期 p
								前年同月比 (%)	
5.9	16.6	-2.4	1.3	5.3	7.0	-2.4	-6.8	平成29年	3月
8.9	17.5	12.5	24.8	3.8	4.7	-1.8	1.5		4月
8.3	10.1	8.3	18.5	5.1	6.5	1.1	-3.3		5月
7.2	9.2	2.8	13.7	4.0	7.0	1.4	-1.1		6月
4.1	7.8	-1.4	9.9	-1.9	4.7	4.0	-0.8		7月
6.1	6.7	6.6	10.2	-0.5	7.1	-1.7	2.0		8月
5.4	4.0	-0.6	11.0	0.0	7.1	5.3	-3.1		9月
4.0	4.8	-3.3	10.5	0.0	4.5	4.7	-4.1		10月
5.3	1.2	4.0	10.8	0.8	6.5	5.3	1.2		11月
3.3	4.3	-4.7	7.4	5.4	2.6	1.4	-2.7		12月
5.0	2.4	-4.5	9.8	2.6	6.7	-3.4	9.5	平成30年	1月 p
0.6	1.8	-7.0	0.8	2.2	0.9	-3.4	0.3		2月 p
3.9	2.4	1.7	2.2	2.2	5.7	2.8	2.1		3月 p

時系列 第2表 事業所・企業等の産業

年 月	合計	サービス産業計	G						
			情報通信業	37 通信業	38 放送業	39 情報サービス業	40 インターネット 附随サービス業	41 映像・音声・ 文字情報制作業	
実数(人)※									
年平均									
平成25年	29,425,100	29,443,300	1,741,200	171,900	79,300	1,146,200	73,900	268,400	
平成26年	29,687,600	29,698,600	1,784,100	171,500	79,300	1,189,100	75,600	268,200	
平成27年	29,877,100	29,886,400	1,819,500	176,200	78,800	1,213,600	78,600	271,400	
平成28年	30,017,400	30,015,800	1,850,300	173,300	79,600	1,237,300	88,600	272,200	
平成29年	30,373,200	30,370,000	1,895,800	180,400	81,800	1,267,400	92,900	273,300	
四半期平均									
平成29年									
1～3月期	30,017,300	30,014,600	1,863,800	176,400	81,200	1,241,800	92,000	272,600	
4～6月期	30,409,600	30,406,600	1,903,200	182,000	81,900	1,271,900	94,300	273,000	
7～9月期	30,498,100	30,494,700	1,907,800	181,500	82,200	1,277,900	93,000	273,300	
10～12月期	30,567,800	30,564,200	1,908,400	181,600	82,000	1,278,200	92,500	274,100	
平成30年									
1～3月期 p	30,436,100	30,432,000	1,908,600	191,200	82,200	1,269,300	96,400	269,500	
月次									
平成28年									
3月	29,911,600	29,911,300	1,827,200	171,100	78,800	1,219,400	87,200	271,200	
4月	30,035,300	30,034,000	1,854,200	171,800	79,600	1,241,700	88,800	273,800	
5月	30,021,000	30,019,700	1,854,900	172,500	79,600	1,242,000	89,100	272,700	
6月	30,018,300	30,017,500	1,862,600	175,000	79,400	1,246,500	89,700	272,500	
7月	30,100,800	30,100,100	1,863,200	175,400	79,300	1,247,500	88,400	273,200	
8月	30,131,200	30,130,300	1,863,100	176,200	79,500	1,246,100	88,800	272,700	
9月	30,019,200	30,016,000	1,856,800	175,200	79,300	1,241,700	88,400	272,600	
10月	30,045,700	30,042,800	1,859,700	174,400	79,300	1,245,200	89,300	272,100	
11月	30,100,500	30,097,700	1,859,900	175,300	81,100	1,242,000	90,400	271,400	
12月	30,161,100	30,158,400	1,859,100	175,900	81,200	1,239,900	90,300	271,700	
平成29年									
1月	29,985,700	29,983,000	1,858,700	176,100	81,100	1,238,800	90,300	272,400	
2月	29,980,400	29,977,600	1,867,800	177,100	81,300	1,245,100	92,300	272,000	
3月	30,085,800	30,083,100	1,865,000	176,000	81,100	1,241,300	93,200	273,400	
4月	30,345,900	30,342,900	1,900,900	181,300	81,600	1,269,700	94,500	273,800	
5月	30,406,600	30,403,700	1,903,100	182,200	81,900	1,271,200	94,900	272,900	
6月	30,476,200	30,473,200	1,905,500	182,400	82,200	1,275,000	93,500	272,300	
7月	30,503,200	30,500,100	1,905,000	180,900	82,400	1,276,800	92,800	272,100	
8月	30,504,200	30,500,700	1,906,400	181,800	82,200	1,275,700	93,100	273,700	
9月	30,486,900	30,483,300	1,912,100	181,600	82,100	1,281,100	93,100	274,100	
10月	30,499,800	30,496,200	1,908,700	181,300	82,100	1,277,900	93,800	273,700	
11月	30,564,300	30,560,700	1,908,100	181,700	82,100	1,279,100	91,500	273,800	
12月	30,639,300	30,635,700	1,908,300	181,800	81,900	1,277,500	92,200	274,800	
平成30年									
1月 p	30,496,200	30,492,100	1,915,500	191,200	82,300	1,274,100	97,600	270,200	
2月 p	30,418,900	30,414,800	1,907,100	191,700	82,200	1,268,300	95,400	269,600	
3月 p	30,393,200	30,389,000	1,903,300	190,800	82,000	1,265,500	96,300	268,700	
前年比(%)									
平成26年	0.9	0.9	2.5	-0.3	0.0	3.7	2.3	-0.1	
平成27年	0.6	0.6	2.0	2.8	-0.6	2.1	4.0	1.2	
平成28年	0.5	0.4	1.7	-1.7	1.0	2.0	12.8	0.3	
平成29年	1.2	1.2	2.5	4.1	2.8	2.4	4.9	0.4	
前年同期比(%)									
平成29年									
1～3月期	0.5	0.5	2.2	4.3	2.9	1.9	6.1	0.5	
4～6月期	1.3	1.3	2.5	5.1	3.0	2.3	5.7	0.0	
7～9月期	1.4	1.4	2.5	3.4	3.5	2.6	5.0	0.2	
10～12月期	1.5	1.5	2.6	3.7	1.7	2.9	2.8	0.9	
平成30年									
1～3月期 p	1.4	1.4	2.4	8.4	1.2	2.2	4.8	-1.1	
前年同月比(%)									
平成29年									
3月	0.6	0.6	2.1	2.9	2.9	1.8	6.9	0.8	
4月	1.0	1.0	2.5	5.5	2.5	2.3	6.4	0.0	
5月	1.3	1.3	2.6	5.6	2.9	2.4	6.5	0.1	
6月	1.5	1.5	2.3	4.2	3.5	2.3	4.2	-0.1	
7月	1.3	1.3	2.2	3.1	3.9	2.3	5.0	-0.4	
8月	1.2	1.2	2.3	3.2	3.4	2.4	4.8	0.4	
9月	1.6	1.6	3.0	3.7	3.5	3.2	5.3	0.6	
10月	1.5	1.5	2.6	4.0	3.5	2.6	5.0	0.6	
11月	1.5	1.5	2.6	3.7	1.2	3.0	1.2	0.9	
12月	1.6	1.6	2.6	3.4	0.9	3.0	2.1	1.1	
平成30年									
1月 p	1.7	1.7	3.1	8.6	1.5	2.8	8.1	-0.8	
2月 p	1.5	1.5	2.1	8.2	1.1	1.9	3.4	-0.9	
3月 p	1.0	1.0	2.1	8.4	1.1	1.9	3.3	-1.7	

※ 平成28年以前の実数は、平成29年1月の標本交替により生じた変動を調整した値である。

(中分類)別事業従事者数(1/3)

H 運輸業、郵便業	42 鉄道業	43 道路旅客運送業	44 道路貨物運送業	45 水運業	47 倉庫業	48 運輸に附帯する サービス業	4* 航空運輸業、 郵便業 (信書便事業 を含む)	年 月
								年平均
3,400,600	280,500	631,000	1,786,900	56,100	194,500	399,100	53,500	平成25年
3,440,000	273,500	619,000	1,834,400	56,000	194,500	406,700	54,100	平成26年
3,473,800	267,600	607,000	1,865,100	56,300	192,300	437,100	53,000	平成27年
3,507,400	265,200	589,100	1,909,600	57,100	195,200	440,200	53,100	平成28年
3,544,000	264,600	572,600	1,935,600	57,100	205,800	456,300	52,100	平成29年
								四半期平均
3,524,000	270,400	579,700	1,909,000	56,400	203,300	451,200	54,100	平成29年 1~3月期
3,526,600	262,400	575,600	1,918,200	57,300	204,400	457,800	50,900	平成29年 4~6月期
3,541,400	261,000	570,700	1,942,700	57,200	206,100	452,100	51,500	平成29年 7~9月期
3,584,000	264,500	564,200	1,972,500	57,300	209,400	464,000	52,100	平成29年 10~12月期
3,562,400	268,000	562,400	1,941,900	56,900	208,400	472,300	52,500	平成30年 1~3月期 p
								月次
3,518,800	266,900	590,700	1,915,800	56,500	197,300	438,700	53,600	平成28年 3月
3,523,000	264,600	591,100	1,924,700	57,500	198,400	437,000	52,900	平成28年 4月
3,502,800	263,400	591,600	1,911,400	57,400	191,700	438,200	52,700	平成28年 5月
3,487,700	263,000	592,300	1,894,800	57,400	193,100	437,700	52,700	平成28年 6月
3,506,100	262,200	591,300	1,913,600	57,300	194,500	438,200	52,700	平成28年 7月
3,512,300	262,600	589,200	1,921,400	57,400	191,500	440,400	52,800	平成28年 8月
3,470,400	262,000	584,500	1,883,400	57,200	191,400	441,100	52,800	平成28年 9月
3,484,900	261,700	584,100	1,892,800	57,700	195,700	442,900	52,700	平成28年 10月
3,518,900	263,700	581,800	1,924,400	57,000	198,100	444,400	52,800	平成28年 11月
3,561,400	269,600	585,300	1,951,900	56,900	198,800	445,100	54,000	平成28年 12月
3,511,300	272,000	582,700	1,904,100	56,200	197,600	444,700	53,900	平成29年 1月
3,528,200	271,000	580,600	1,911,900	56,400	206,200	448,000	54,100	平成29年 2月
3,532,500	268,000	575,800	1,910,900	56,700	205,900	460,900	54,300	平成29年 3月
3,535,200	263,800	576,600	1,921,400	57,400	204,800	460,500	50,500	平成29年 4月
3,499,100	262,100	577,200	1,892,100	57,400	203,400	456,300	50,700	平成29年 5月
3,545,700	261,400	573,000	1,941,100	57,200	205,000	456,600	51,400	平成29年 6月
3,538,800	261,500	571,200	1,944,500	57,000	202,300	450,800	51,400	平成29年 7月
3,543,600	261,000	570,100	1,943,500	57,300	206,700	453,600	51,500	平成29年 8月
3,541,700	260,600	570,900	1,940,000	57,300	209,300	452,000	51,700	平成29年 9月
3,556,100	261,300	564,500	1,949,700	57,400	209,500	461,800	51,900	平成29年 10月
3,572,500	263,700	565,500	1,962,000	57,300	209,200	462,700	52,000	平成29年 11月
3,623,400	268,400	562,600	2,005,900	57,200	209,600	467,400	52,200	平成29年 12月
3,566,500	268,700	563,000	1,930,500	56,500	208,700	486,700	52,500	平成30年 1月 p
3,566,100	268,600	562,800	1,949,000	57,200	208,700	467,500	52,300	平成30年 2月 p
3,554,500	266,800	561,500	1,946,100	57,000	207,600	462,600	52,900	平成30年 3月 p
								前年比(%)
1.2	-2.5	-1.9	2.7	-0.2	0.0	1.9	1.1	平成26年
1.0	-2.1	-1.9	1.7	0.6	-1.1	7.5	-2.1	平成27年
1.0	-0.9	-3.0	2.4	1.3	1.5	0.7	0.3	平成28年
1.0	-0.2	-2.8	1.4	0.0	5.4	3.7	-1.9	平成29年
								前年同期比(%)
0.5	0.2	-2.2	0.5	0.2	3.4	2.8	0.6	平成29年 1~3月期
0.6	-0.5	-2.7	0.4	-0.2	5.1	4.6	-3.6	平成29年 4~6月期
1.3	-0.5	-3.0	1.9	-0.2	7.1	2.8	-2.5	平成29年 7~9月期
1.8	-0.2	-3.3	2.6	0.2	6.0	4.5	-2.1	平成29年 10~12月期
1.1	-0.9	-3.0	1.7	0.9	2.5	4.7	-3.0	平成30年 1~3月期 p
								前年同月比(%)
0.4	0.4	-2.5	-0.3	0.4	4.4	5.1	1.3	平成29年 3月
0.3	-0.3	-2.5	-0.2	-0.2	3.2	5.4	-4.5	平成29年 4月
-0.1	-0.5	-2.4	-1.0	0.0	6.1	4.1	-3.8	平成29年 5月
1.7	-0.6	-3.3	2.4	-0.3	6.2	4.3	-2.5	平成29年 6月
0.9	-0.3	-3.4	1.6	-0.5	4.0	2.9	-2.5	平成29年 7月
0.9	-0.6	-3.2	1.2	-0.2	7.9	3.0	-2.5	平成29年 8月
2.1	-0.5	-2.3	3.0	0.2	9.4	2.5	-2.1	平成29年 9月
2.0	-0.2	-3.4	3.0	-0.5	7.1	4.3	-1.5	平成29年 10月
1.5	0.0	-2.8	2.0	0.5	5.6	4.1	-1.5	平成29年 11月
1.7	-0.4	-3.9	2.8	0.5	5.4	5.0	-3.3	平成29年 12月
1.6	-1.2	-3.4	1.4	0.5	5.6	9.4	-2.6	平成30年 1月 p
1.1	-0.9	-3.1	1.9	1.4	1.2	4.4	-3.3	平成30年 2月 p
0.6	-0.4	-2.5	1.8	0.5	0.8	0.4	-2.6	平成30年 3月 p

時系列 第2表 事業所・企業等の産業

年 月	K 不動産業、 物品賃貸業				L 学術研究、 専門・技術 サービス業 1)			
	68 不動産取引業	69 不動産賃貸業 ・管理業	70 物品賃貸業	72 専門 サービス業 (他に分類さ れないもの) 2)	73 広告業	74 技術 サービス業 (他に分類さ れないもの)		
実数(人)※								
年平均								
平成25年	1,554,600	326,300	917,600	311,400	1,670,800	675,100	134,100	861,400
平成26年	1,573,000	330,300	922,200	320,500	1,690,100	683,000	142,600	863,900
平成27年	1,579,200	328,200	923,600	327,300	1,713,800	687,800	147,000	877,500
平成28年	1,585,800	324,100	925,400	336,200	1,751,000	712,800	149,200	888,800
平成29年	1,589,300	325,100	928,500	335,800	1,789,500	718,600	153,600	917,400
四半期平均								
平成29年 1～3月期	1,589,400	322,600	931,400	335,300	1,762,100	719,500	149,900	892,600
4～6月期	1,594,300	325,800	932,800	335,800	1,790,200	717,200	154,300	918,700
7～9月期	1,591,000	325,800	926,000	339,300	1,800,400	717,400	155,100	927,900
10～12月期	1,582,600	326,000	923,800	332,700	1,805,300	720,400	154,800	930,100
平成30年 1～3月期 p	1,590,700	323,100	930,700	336,800	1,791,100	725,100	155,700	910,300
月次								
平成28年 3月	1,581,700	325,100	923,200	333,200	1,739,500	708,800	148,400	882,100
4月	1,589,200	325,500	925,500	338,100	1,748,400	712,000	149,200	887,100
5月	1,586,600	325,300	923,500	337,600	1,752,400	714,400	149,900	887,900
6月	1,588,500	324,600	924,500	339,300	1,756,200	713,800	150,300	891,700
7月	1,587,600	322,000	926,500	339,100	1,757,400	714,900	150,300	891,900
8月	1,590,400	323,800	926,400	340,100	1,757,900	715,900	149,600	892,200
9月	1,588,600	323,900	926,800	337,900	1,758,800	714,100	149,200	895,000
10月	1,590,800	324,000	929,600	337,200	1,758,800	716,400	149,200	893,100
11月	1,582,400	323,900	923,600	334,900	1,760,900	716,800	148,900	895,200
12月	1,590,100	322,600	932,700	334,700	1,758,000	716,600	149,100	892,300
平成29年 1月	1,584,800	322,200	928,800	333,800	1,753,100	715,400	149,400	888,400
2月	1,596,100	323,300	933,400	339,500	1,764,200	721,200	148,600	894,400
3月	1,587,300	322,500	932,100	332,700	1,768,900	721,900	151,800	895,200
4月	1,594,700	324,500	934,700	335,600	1,772,300	716,400	154,800	901,100
5月	1,595,500	326,000	933,300	336,200	1,798,700	718,000	154,000	926,600
6月	1,592,800	327,000	930,300	335,500	1,799,800	717,100	154,200	928,500
7月	1,590,900	326,000	925,700	339,100	1,796,100	714,400	154,100	927,600
8月	1,594,200	325,900	924,300	344,000	1,798,400	716,300	155,300	926,700
9月	1,588,100	325,400	927,900	334,700	1,806,900	721,600	155,900	929,400
10月	1,578,700	325,800	920,600	332,200	1,806,000	719,700	154,700	931,700
11月	1,584,700	326,400	925,500	332,700	1,804,400	719,300	155,000	930,000
12月	1,584,400	325,800	925,300	333,200	1,805,600	722,100	154,900	928,600
平成30年 1月 p	1,592,500	323,700	931,000	337,800	1,793,300	724,900	156,500	911,900
2月 p	1,588,700	322,400	929,600	336,600	1,790,600	726,500	155,400	908,700
3月 p	1,590,800	323,100	931,600	336,000	1,789,400	723,900	155,200	910,200
前年比(%)								
平成26年	1.2	1.2	0.5	2.9	1.2	1.2	6.3	0.3
平成27年	0.4	-0.7	0.2	2.1	1.4	0.7	3.1	1.6
平成28年	0.4	-1.2	0.2	2.7	2.2	3.6	1.5	1.3
平成29年	0.2	0.3	0.3	-0.1	2.2	0.8	2.9	3.2
前年同期比(%)								
平成29年 1～3月期	0.7	-0.6	1.0	1.1	1.6	1.9	1.1	1.5
4～6月期	0.4	0.2	0.9	-0.7	2.2	0.5	3.0	3.4
7～9月期	0.1	0.8	-0.1	0.1	2.4	0.3	3.6	3.9
10～12月期	-0.3	0.8	-0.5	-0.9	2.6	0.5	3.8	4.1
平成30年 1～3月期 p	0.1	0.2	-0.1	0.4	1.6	0.8	3.9	2.0
前年同月比(%)								
平成29年 3月	0.4	-0.8	1.0	-0.2	1.7	1.8	2.3	1.5
4月	0.3	-0.3	1.0	-0.7	1.4	0.6	3.8	1.6
5月	0.6	0.2	1.1	-0.4	2.6	0.5	2.7	4.4
6月	0.3	0.7	0.6	-1.1	2.5	0.5	2.6	4.1
7月	0.2	1.2	-0.1	0.0	2.2	-0.1	2.5	4.0
8月	0.2	0.6	-0.2	1.1	2.3	0.1	3.8	3.9
9月	0.0	0.5	0.1	-0.9	2.7	1.1	4.5	3.8
10月	-0.8	0.6	-1.0	-1.5	2.7	0.5	3.7	4.3
11月	0.1	0.8	0.2	-0.7	2.5	0.3	4.1	3.9
12月	-0.4	1.0	-0.8	-0.4	2.7	0.8	3.9	4.1
平成30年 1月 p	0.5	0.5	0.2	1.2	2.3	1.3	4.8	2.6
2月 p	-0.5	-0.3	-0.4	-0.9	1.5	0.7	4.6	1.6
3月 p	0.2	0.2	-0.1	1.0	1.2	0.3	2.2	1.7

※ 平成28年以前の実数は、平成29年1月の標本交替により生じた変動を調整した値である。

1) 「学術・開発研究機関」を除く。 2) 「純粋持株会社」を除く。 3) 「家事サービス業」を除く。

サービス産業動向調査（月次調査）の概要

1 調査の目的

サービス産業の生産・雇用等の状況を把握し、GDPの四半期別速報（QE）を始めとする各種経済指標の精度向上等に資することを目的としています。

なお、調査は、サービス産業の毎月の動向を明らかにする月次調査と詳細な産業分類別及び地域別の状況を年次で把握する拡大調査からなります。以下、月次調査について記述します。

2 調査の対象

調査は、平成26年経済センサス - 基礎調査時に存在した事業所・企業等の中から、次に掲げる産業を主産業とする全国の事業所・企業等のうち、統計的手法によって選定された約38,000事業所・企業等（事業所：約25,000、企業等：約13,000）を対象に行っています。

〈サービス産業の範囲〉

この調査におけるサービス産業の範囲は、日本標準産業分類（平成25年10月改定）における「G情報通信業」、「H運輸業、郵便業」、「K不動産業、物品賃貸業」、「L学術研究、専門・技術サービス業」、「M宿泊業、飲食サービス業」、「N生活関連サービス業、娯楽業」、「O教育、学習支援業」、「P医療、福祉」、「Rサービス業（他に分類されないもの）」です。

なお、「学術・開発研究機関」、「純粋持株会社」、「家事サービス業」、「学校教育」、「保健所」、「社会保険事業団体」、「福祉事務所」、「政治・経済・文化団体」、「宗教」及び「外国公務」を調査対象から除外しています。また、中分類ごとに設けられている小分類「管理、補助的経済活動を行う事業所」に属する事業所を除きます。

※「企業」とは、事業活動を行う法人（外国の会社を除く。）及び個人経営の事業所をいいます。

「企業等」とは、企業と、国・地方公共団体が運営する公営企業等を一部含めたものをいいます。

3 抽出方法

(1) 企業等（全数調査）

次のア又はイに該当する企業等をしつ皆層とし、交替を行わず継続的に調査します。

ア 次の産業を主産業とする企業等

(ア)小分類「371固定電気通信業」、(イ)同「372移動電気通信業」、(ウ)同「381公共放送業（有線放送業を除く）」、(エ)中分類「42鉄道業」、(カ)同「46航空運輸業」、(キ)同「49郵便業（信書便事業を含む）」

イ ア以外で、資本金・出資金・基金が1億円以上の企業

(2) 事業所（全数調査又は標本調査）

上記(1)ア(ア)から(キ)までに掲げる産業以外のサービス産業を主産業とする事業所を以下のとおり抽出します。ただし、上記(1)に該当する企業等に属する事業所は除きます。

ア 全数調査

一定規模以上の事業所をしつ皆層とし、交替を行わず継続的に調査します。

イ 標本調査

上記ア以外の事業所を標本層（産業分類及び事業従事者規模による層化抽出）とします。調査結果の安定性及び前年同月比結果等の精度向上を図る観点から、原則として2年間継続して調査します。

4 調査事項

「事業所・企業等の月間売上高」を調査しており、企業等については、事業活動別にこれらを調査しています。また、「事業所・企業等の月末の事業従事者数及びその内訳」も調査しています。

5 調査の方法

調査は、民間調査機関に委託し、調査対象事業所・企業等の事業主又は事業主に代わる者が配布された調査票に記入することにより実施しています。調査票の配布・回収は、郵送調査又はオンライン調査により行っています。

6 調査結果

(1) 公表時期

調査結果は、速報及び確報により公表します。

速報：原則、調査月の翌々月の下旬に公表

確報：原則、調査月の5か月後の下旬に公表

(2) 結果の利用に当たっての留意事項

この調査は、平成26年経済センサス - 基礎調査を基本とし、調査結果に抽出率の逆数を乗じて推定しており、結果数値には標本誤差が含まれます。調査の実施に当たっては、平成26年経済センサス - 基礎調査後に新設等され調査対象と判明した事業所・企業等についても、調査対象又は調査対象候補としています。また、調査対象事業所が廃業した場合は代替の事業所を選定して調査対象としています。

また、集計期限内に調査票が回収できない事業所についても、一定の統計的手法により結果を推定しており、それにより生ずる誤差も含まれます。

参考

第三次産業におけるサービス産業動向調査の調査対象産業

□ : サービス産業動向調査の対象

■ : サービス産業動向調査の対象外

産業分類	平成26年経済センサス - 基礎調査結果	
	事業所数 (千事業所)	従業者数 (千人)
F 電気・ガス・熱供給・水道業	9	279
G 情報通信業	66	1,631
37 通信業	4	154
38 放送業	2	68
39 情報サービス業	36	1,074
40 インターネット附属サービス業	5	83
41 映像・音声・文字情報制作業	19	251
H 運輸業, 郵便業	135	3,284
42 鉄道業	5	252
43 道路旅客運送業	25	560
44 道路貨物運送業	72	1,714
45 水運業	3	50
46 航空運輸業	1	55
47 倉庫業	10	198
48 運輸に附帯するサービス業	18	371
49 郵便業 (信書便事業を含む)	0	85
I 卸売業, 小売業	1,407	12,033
J 金融業, 保険業	87	1,513
K 不動産業, 物品賃貸業	385	1,496
68 不動産取引業	66	323
69 不動産賃貸業・管理業	288	861
70 物品賃貸業	32	312
L 学術研究, 専門・技術サービス業	232	1,891
71 学術・開発研究機関	7	293
72 専門サービス業 (他に分類されないもの)	117	640
73 広告業	10	125
74 技術サービス業 (他に分類されないもの)	99	833
M 宿泊業, 飲食サービス業	728	5,521
75 宿泊業	52	697
76 飲食店	620	4,231
77 持ち帰り・配達飲食サービス業	56	592
N 生活関連サービス業, 娯楽業	490	2,540
78 洗濯・理容・美容・浴場業	371	1,186
79 その他の生活関連サービス業 1)	57	433
80 娯楽業	61	922
O 教育, 学習支援業	224	3,142
81 学校教育	57	2,188
82 その他の教育, 学習支援業	167	954
P 医療, 福祉	447	7,932
83 医療業	259	4,046
84 保健衛生	5	135
85 社会保険・社会福祉・介護事業	183	3,752
Q 複合サービス事業	35	519
R サービス業 (他に分類されないもの)	365	4,746
88 廃棄物処理業	23	325
89 自動車整備業	58	264
90 機械等修理業 (別掲を除く)	30	237
91 職業紹介・労働者派遣業	18	948
92 その他の事業サービス業	85	2,375
93 政治・経済・文化団体	50	276
94 宗教	93	265
95 その他のサービス業	8	56
96 外国公務	-	-
S 公務 (他に分類されるものを除く)	40	1,897
第三次産業計	4,651	48,424
うちサービス産業動向調査の対象 2)	2,853	28,836

注1) 「家事サービス」を除く。

注2) 「純粋持株会社」、「保健所」、「社会保険事業団体」、「福祉事務所」及び中分類ごとに設けられている小分類「管理, 補助的経済活動を行う事業所」を除く。

出典：平成26年経済センサス - 基礎調査結果 (総務省統計局)

調査対象産業に含まれる主な業種

産業分類	主な業種
G 情報通信業	
37 通信業	固定電気通信業 / 移動電気通信業
38 放送業	公共放送業 / 民間放送業 / 有線放送業
39 情報サービス業	ソフトウェア業 / 情報処理・提供サービス業
40 インターネット附随サービス業	インターネット附随サービス業
41 映像・音声・文字情報制作業	映像情報制作・配給業 / 音声情報制作業 / 新聞業 / 出版業 / 広告制作業
H 運輸業, 郵便業	
42 鉄道業	鉄道業
43 道路旅客運送業	一般乗合旅客自動車運送業 / 一般乗用旅客自動車運送業 / 一般貸切旅客自動車運送業
44 道路貨物運送業	一般貨物自動車運送業 / 特定貨物自動車運送業 / 貨物軽自動車運送業 / 集配利用運送業
45 水運業	外航海運業 / 沿海海運業 / 内陸水運業 / 船舶貸渡業
47 倉庫業	倉庫業 / 冷蔵倉庫業
48 運輸に附帯するサービス業	港湾運送業 / 貨物運送取扱業 / 運送代理店 / こん包業 / 運輸施設提供業
4* 航空運輸業, 郵便業(信書便事業を含む)	航空運送業 / 航空機使用業 / 郵便業(信書便事業を含む)
K 不動産業, 物品賃貸業	
68 不動産取引業	建物売買業, 土地売買業 / 不動産代理業・仲介業
69 不動産賃貸業・管理業	不動産賃貸業 / 貸家業, 貸問業 / 駐車場業 / 不動産管理業
70 物品賃貸業	各種物品賃貸業 / 産業用機械器具賃貸業 / 事務用機械器具賃貸業 / 自動車賃貸業 / スポーツ・娯楽用品賃貸業
L 学術研究, 専門・技術サービス業 1)	
72 専門サービス業(他に分類されないもの) 2)	法律事務所, 特許事務所 / 公証人役場, 司法書士事務所, 土地家屋調査士事務所 / 行政書士事務所 / 公認会計士事務所, 税理士事務所 / 社会保険労務士事務所 / デザイン業 / 著述・芸術家業 / 経営コンサルタント業
73 広告業	広告業
74 技術サービス業(他に分類されないもの)	獣医業 / 土木建築サービス業 / 機械設計業 / 商品・非破壊検査業 / 計量証明業 / 写真業
M 宿泊業, 飲食サービス業	
75 宿泊業	旅館, ホテル / 簡易宿所 / 下宿業
76 飲食店	食堂, レストラン / 専門料理店 / そば・うどん店 / すし店 / 酒場, ビヤホール / バー, キャバレー, ナイトクラブ / 喫茶店
77 持ち帰り・配達飲食サービス業	持ち帰り飲食サービス業 / 配達飲食サービス業
N 生活関連サービス業, 娯楽業	
78 洗濯・理容・美容・浴場業	洗濯業 / 理容業 / 美容業 / 一般公衆浴場業
79 その他の生活関連サービス業 3)	旅行業 / 衣服裁縫修理業 / 物品預り業 / 火葬・墓地管理業 / 冠婚葬祭業
80 娯楽業	映画館 / 興行場, 興行団 / 競輪・競馬等の競走場, 競技団 / スポーツ施設提供業 / 公園, 遊園地 / 遊戯場
O 教育, 学習支援業 4)	
82 その他の教育, 学習支援業	
82a 社会教育, 職業・教育支援施設	社会教育 / 職業・教育支援施設
82b 学習塾, 教養・技能教授業	学習塾 / 教養・技能教授業
P 医療, 福祉	
83 医療業	病院 / 一般診療所 / 歯科診療所 / 助産・看護業 / 療術業
84 保健衛生 5)	健康相談施設
85 社会保険・社会福祉・介護事業 6)	児童福祉事業 / 老人福祉・介護事業 / 障害者福祉事業
R サービス業(他に分類されないもの) 7)	
88 廃棄物処理業	一般廃棄物処理業 / 産業廃棄物処理業
89 自動車整備業	自動車整備業
90 機械等修理業(別掲を除く)	機械修理業 / 電気機械器具修理業 / 表具業
91 職業紹介・労働者派遣業	職業紹介業 / 労働者派遣業
92 その他の事業サービス業	速記・ワープロ入力・複写業 / 建物サービス業 / 警備業
95 その他のサービス業	集会場 / と畜場

注 1) 「学術・開発研究機関」を除く。

注 2) 「純粋持株会社」を除く。

注 3) 「家事サービス業」を除く。

注 4) 「学校教育」を除く。

注 5) 「保健所」を除く。

注 6) 「社会保険事業団体」及び「福祉事務所」を除く。

注 7) 「政治・経済・文化団体」、「宗教」及び「外国公務」を除く。

[今後の公表予定]

公表予定日	速 報	確 報
平成30年 6 月29日 (金)	平成30年 4 月分	平成30年 1 月分
7 月31日 (火)	平成30年 5 月分	平成30年 2 月分
8 月31日 (金)	平成30年 6 月分 平成30年 4～6 月期	平成30年 3 月分 平成30年 1～3 月期
9 月28日 (金)	平成30年 7 月分	平成30年 4 月分
10月31日 (水)	平成30年 8 月分	平成30年 5 月分
11月30日 (金)	平成30年 9 月分 平成30年 7～9 月期	平成30年 6 月分 平成30年 4～6 月期
12月28日 (金)	平成30年10月分	平成30年 7 月分
平成31年 1 月31日 (木)	平成30年11月分	平成30年 8 月分
2 月28日 (木)	平成30年12月分 平成30年10～12月期	平成30年 9 月分 平成30年 7～9 月期
4 月 1 日 (月)	平成31年 1 月分	平成30年10月分

〈内容に関する問合せ先〉



総務省統計局

統計調査部 経済統計課審査発表第一係

〒162-8668 東京都新宿区若松町 19 番 1 号

電話 : (03) 5273-1170

F A X : (03) 5273-1498

Eメール : e-shinsa@soumu.go.jp

・ホームページURL <https://www.stat.go.jp/data/mssi/index.html>

・この冊子は、次のURLからダウンロードできます。

<https://www.stat.go.jp/data/mssi/kekka/index.html>

サービス産業動向調査

検索

・政府統計の総合窓口 (e - S t a t) <https://www.e-stat.go.jp/>

【お願い】

- ・本調査の統計データを引用・転載する場合には、必ず、出典（「サービス産業動向調査結果」（総務省統計局））の表記をお願いします。
- ・サービス産業動向調査結果を引用・転載された場合はお手数ですが、使用目的及び掲載先を経済統計課審査発表第一係（e-shinsa@soumu.go.jp）まで御連絡ください。御連絡いただいた情報は、利用者の皆様に有用性の高い統計を提供するために利用させていただきます。御協力をお願いします。