

「サービス産業動向調査」
平成30年 1月分結果（速報）

1. サービス産業の売上高[※]

▶ 月間売上高は、29.9兆円。前年同月比1.9%の増加。

(12月の前年同月比(1.4%)に比べ、0.5ポイント上昇。)

- ・増加：「運輸業、郵便業」、「サービス業(他に分類されないもの)」など6産業
- ・減少：「生活関連サービス業、娯楽業」、「宿泊業、飲食サービス業」など3産業

2. サービス産業の事業従事者数^{※※}

▶ 事業従事者数は、3049万人。前年同月比1.7%の増加。

- ・増加：「情報通信業」、「教育、学習支援業」など8産業
- ・減少：「生活関連サービス業、娯楽業」

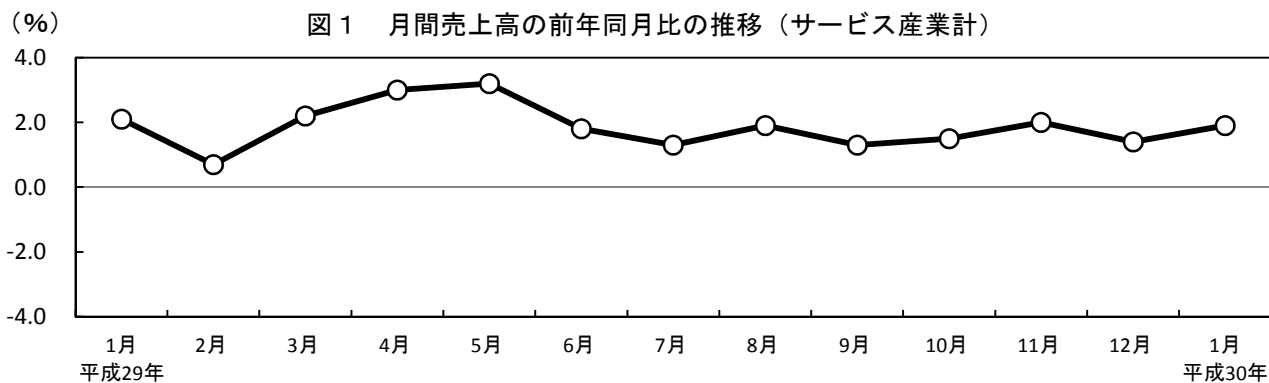
※ 事業活動別の集計であり、「産業」は事業活動ごとに分類

※※ 事業所・企業等を単位とした集計であり、「産業」は主要な事業活動により分類

1 サービス産業の売上高（事業活動別の集計）

(1) 月間売上高の推移

1月の月間売上高は、29.9兆円。前年同月比1.9%の増加。



	平成29年													平成30年
	1月	2月	3月	4月	5月	6月	7月	8月	9月	10月	11月	12月	1月	
前年同月比(%)	2.1	0.7	2.2	3.0	3.2	1.8	1.3	1.9	1.3	1.5	2.0	1.4	1.9	
前年同月比の前月差(ポイント)	0.7	-1.4	1.5	0.8	0.2	-1.4	-0.5	0.6	-0.6	0.2	0.5	-0.6	0.5	

注) 平成29年1月に標本交替を行ったため、29年の前年同月比については、この変更により生じた変動を調整した値(28年の実数を調整した値)で計算している。以下同じ。

(2) 産業別月間売上高

- ・増加：「運輸業、郵便業」（5.2兆円、前年同月比6.1%増）、「サービス業（他に分類されないもの）」（3.0兆円、同5.0%増）など6産業
- ・減少：「生活関連サービス業、娯楽業」（3.9兆円、同4.7%減）、「宿泊業、飲食サービス業」（2.2兆円、同0.6%減）など3産業

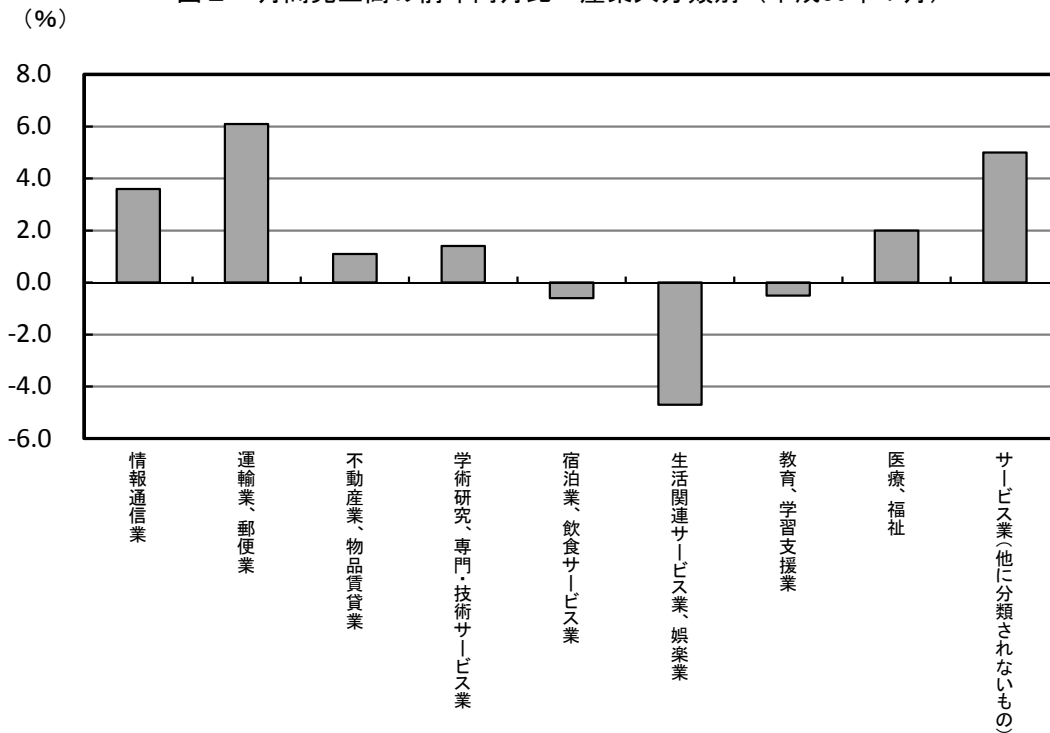
表1 月間売上高—産業大分類別（平成30年1月）

産業(大分類)	実数(百万円)	前年同月比(%)	寄与度(参考)
サービス産業計	29,878,178	1.9	1.9
情報通信業	4,620,626	3.6	0.55
運輸業、郵便業	5,176,954	6.1	1.01
不動産業、物品賃貸業	3,510,065	1.1	0.13
学術研究、専門・技術サービス業 1)	2,523,993	1.4	0.12
宿泊業、飲食サービス業	2,160,690	-0.6	-0.05
生活関連サービス業、娯楽業 2)	3,856,047	-4.7	-0.65
教育、学習支援業 3)	330,827	-0.5	-0.01
医療、福祉 4)	4,669,934	2.0	0.31
サービス業(他に分類されないもの) 5)	3,029,042	5.0	0.49

注1)「学術・開発研究機関」及び「純粋持株会社」を除く。注2)「家事サービス業」を除く。注3)「学校教育」を除く。

注4)「保健所」、「社会保険事業団体」及び「福祉事務所」を除く。注5)「政治・経済・文化団体」、「宗教」及び「外国公務」を除く。以下同じ。

図2 月間売上高の前年同月比—産業大分類別（平成30年1月）

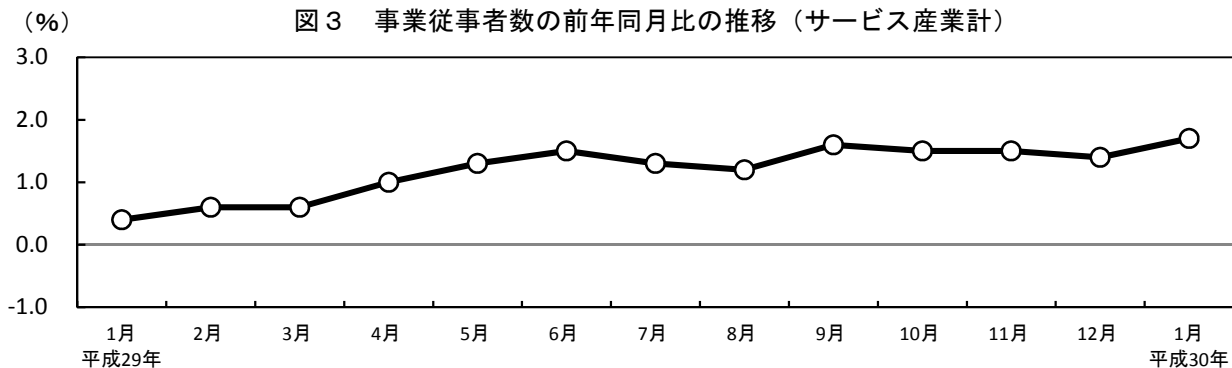


2 サービス産業の事業従事者数（事業所・企業等単位の集計）

(1) 事業従事者数の推移

1月の事業従事者数は、3049万人。前年同月比1.7%の増加。

図3 事業従事者数の前年同月比の推移（サービス産業計）



	平成29年												平成30年
	1月	2月	3月	4月	5月	6月	7月	8月	9月	10月	11月	12月	1月
前年同月比(%)	0.4	0.6	0.6	1.0	1.3	1.5	1.3	1.2	1.6	1.5	1.5	1.4	1.7
前年同月比の前月差(ポイント)	0.0	0.2	0.0	0.4	0.3	0.2	-0.2	-0.1	0.4	-0.1	0.0	-0.1	0.3

(2) 産業別事業従事者数

- ・増加：「情報通信業」（192万人、前年同月比3.1%増）、「教育、学習支援業」（103万人、同2.9%増）など8産業
- ・減少：「生活関連サービス業、娯楽業」（259万人、同0.5%減）

表2 事業従事者数－産業大分類別（平成30年1月）

産業(大分類)	実数(千人)	前年同月比(%)	寄与度(参考)
サービス産業計	30,492	1.7	1.7
情報通信業	1,916	3.1	0.19
運輸業、郵便業	3,567	1.6	0.18
不動産業、物品賃貸業	1,593	0.5	0.03
学術研究、専門・技術サービス業	1,793	2.3	0.13
宿泊業、飲食サービス業	5,674	1.3	0.24
生活関連サービス業、娯楽業	2,590	-0.5	-0.05
教育、学習支援業	1,031	2.9	0.10
医療、福祉	8,410	2.6	0.70
サービス業(他に分類されないもの)	3,920	1.4	0.18

図4 事業従事者数の前年同月比－産業大分類別（平成30年1月）

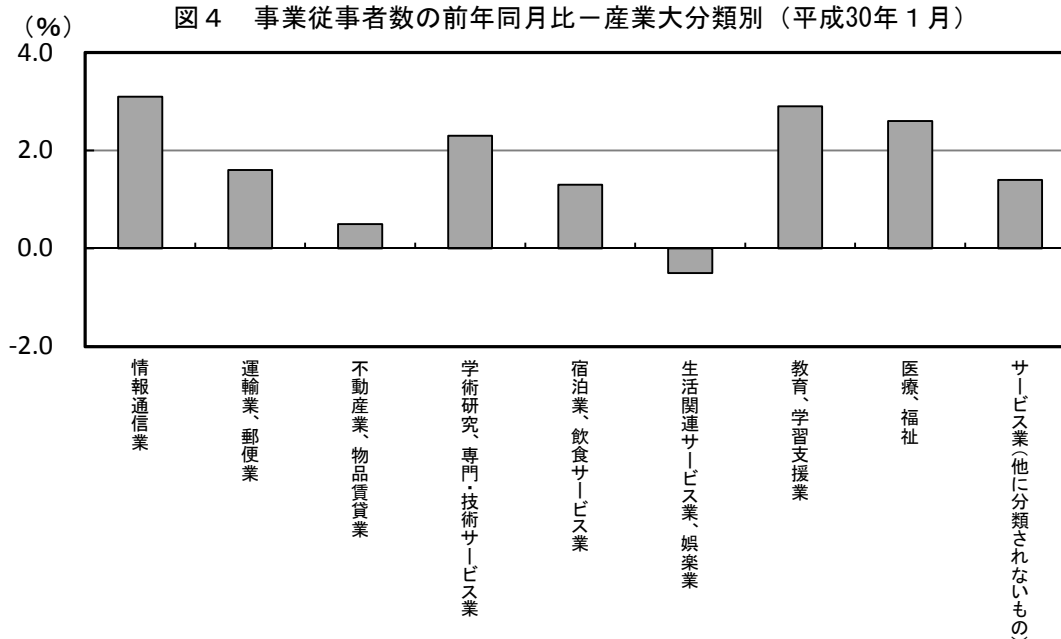


表3 月間売上高及び事業従事者数－産業中分類別（平成30年1月）

産業（中分類）	事業活動別の集計		事業所・企業等単位の集計	
	月間売上高		事業従事者数	
	実数（百万円）	前年同月比（%）	実数（千人）	前年同月比（%）
サービス産業計	29,878,178	1.9	30,492	1.7
情報通信業	4,620,626	3.6	1,916	3.1
通信業	1,649,932	5.4	191	8.6
放送業	324,638	2.3	82	1.5
情報サービス業	1,861,529	2.5	1,274	2.8
インターネット附随サービス業	249,809	0.0	98	8.1
映像・音声・文字情報制作業	534,718	4.7	270	-0.8
運輸業，郵便業	5,176,954	6.1	3,567	1.6
鉄道業	661,311	2.1	269	-1.2
道路旅客運送業	275,905	-0.8	563	-3.4
道路貨物運送業	1,998,794	5.7	1,931	1.4
水運業	531,562	3.6	57	0.5
倉庫業	315,409	10.7	209	5.6
運輸に附帯するサービス業	1,127,414	12.4	487	9.4
航空運輸業，郵便業（信書便事業を含む）	266,559	2.4	53	-2.6
不動産業，物品賃貸業	3,510,065	1.1	1,593	0.5
不動産取引業	814,651	6.2	324	0.5
不動産賃貸業・管理業	1,688,363	0.6	931	0.2
物品賃貸業	1,007,051	-1.9	338	1.2
学術研究，専門・技術サービス業 ¹⁾	2,523,993	1.4	1,793	2.3
専門サービス業（他に分類されないもの） ²⁾	720,020	5.4	725	1.3
広告業	920,082	0.3	157	4.8
技術サービス業（他に分類されないもの）	883,891	-0.6	912	2.6
宿泊業，飲食サービス業	2,160,690	-0.6	5,674	1.3
宿泊業	394,011	1.4	757	1.7
飲食店	1,555,623	-1.4	4,408	1.4
持ち帰り・配達飲食サービス業	211,056	1.4	509	-0.4
生活関連サービス業，娯楽業	3,856,047	-4.7	2,590	-0.5
洗濯・理容・美容・浴場業	381,688	-7.3	1,183	-2.0
その他の生活関連サービス業 ³⁾	614,645	1.5	440	-0.6
娯楽業	2,859,714	-5.6	967	1.4
教育，学習支援業 ⁴⁾	330,827	-0.5	1,031	2.9
うち社会教育，職業・教育支援施設	52,261	2.6	242	1.0
うち学習塾，教養・技能教授業	218,807	-1.2	704	3.7
医療，福祉	4,669,934	2.0	8,410	2.6
医療業	3,295,423	1.1	4,291	1.8
保健衛生 ⁵⁾	37,758	-3.0	108	2.3
社会保険・社会福祉・介護事業 ⁶⁾	1,336,753	4.2	4,012	3.4
サービス業（他に分類されないもの） ⁷⁾	3,029,042	5.0	3,920	1.4
廃棄物処理業	345,534	2.4	352	1.9
自動車整備業	192,174	-4.5	256	-2.4
機械等修理業（別掲を除く）	374,261	9.8	265	2.0
職業紹介・労働者派遣業	481,271	2.6	406	2.3
その他の事業サービス業	1,599,962	6.7	2,585	1.5
その他のサービス業	35,839	-3.4	56	2.7

注1) 「学術・開発研究機関」を除く。

注2) 「純粋持株会社」を除く。

注3) 「家事サービス業」を除く。

注4) 「学校教育」を除く。

注5) 「保健所」を除く。

注6) 「社会保険事業団体」及び「福祉事務所」を除く。

注7) 「政治・経済・文化団体」、「宗教」及び「外国公務」を除く。

統 計 表

[時系列] 第1表 事業活動の産業（中分類）別売上高
第2表 事業所・企業等の産業（中分類）別事業従事者数

[月次] 表 事業活動の産業（中分類）別売上高及び事業所・企業等の産業（中分類）別売上高、従業上の地位別事業従事者数（平成30年1月分）

【利用上の注意】

- ・結果数値は表章単位未満を四捨五入（事業従事者数は百人未満を四捨五入）しているため、総数と内訳の合計とは必ずしも一致しない。
- ・四半期及び年は、それぞれ、当該3か月又は12か月の四捨五入前の月間数値の平均を四捨五入（事業従事者数は百人未満を四捨五入）しているため、各月の結果数値の平均とは必ずしも一致しない。
- ・調査票の欠測値や回答内容の矛盾などについて精査し、経済センサスや客体の公開情報等を基に、補足訂正を行った上で結果数値を推計している。
- ・母集団情報である平成26年経済センサス - 基礎調査において、東日本大震災（平成23年3月11日に発生した東北地方太平洋沖地震及びこれに伴う原子力発電所の事故による災害をいう。）に関して原子力災害対策特別措置法（平成11年法律第156号）第20条第2項の規定に基づき原子力災害対策本部長が設定した帰還困難区域又は居住制限区域については、調査対象地域から除外しているため、本調査における結果においても含まれていない。

<時系列 第1表及び第2表について>

- ・「p」が付された年月の結果数値は、速報値である。
- ・サービス産業動向調査では、2年ごとに標本交替を行っている。このため、時系列第1表及び第2表に掲載するデータについては、その水準変化・動向を的確に把握するため、この標本交替により生じる変動を過去に遡って調整している。なお、本冊子掲載の平成28年以前のデータは、平成29年1月分の速報値に基づいた調整値である。

【用語の解説】

- ・「売上高」：サービスの提供や物品の販売の対価として得られたもの（消費税等の間接税を含む。）で、仕入高や給与などの経費を差し引く前の金額である。
- ・「事業従事者」：当該事業所・企業等で実際に働いている人（「出向又は派遣として他の企業などで働いている人」を含まず、「他の企業などから来て（出向又は派遣）この事業所・企業等で働いている人」を含む。）をいう。
- ・「事業所・企業等の産業」：事業所・企業等を単位とした産業分類である。企業等においては傘下事業所を含めた当該企業等全体の主要な事業活動、事業所においては当該事業所の主要な事業活動により分類している。
- ・「事業活動の産業」：事業所・企業等が行う事業活動を単位とした産業分類である。企業等においては個々の事業活動ごとに、事業所においては、単一の事業活動を行っているのみならず、当該事業所の主要な事業活動により分類している。

時系列 第1表 事業活動の産業

年 月	合計	サービス産業計	G						
			情報通信業	37 通信業	38 放送業	39 情報サービス業	40 インターネット 附属サービス業	41 映像・音声・ 文字情報制作業	
実数(百万円)※									
年平均									
平成25年	30,004,156	29,365,720	4,358,836	1,478,258	305,462	1,788,383	207,135	564,510	
平成26年	30,550,709	29,996,563	4,513,519	1,518,632	319,308	1,894,127	208,694	559,507	
平成27年	31,462,251	30,716,856	4,653,095	1,507,465	319,304	2,011,654	224,759	578,767	
平成28年	31,737,986	30,873,651	4,741,090	1,533,021	322,732	2,058,360	252,495	562,940	
平成29年 p	32,300,598	31,440,523	4,793,308	1,545,390	318,999	2,114,359	268,544	546,016	
四半期平均									
平成28年 10～12月期	32,026,663	31,176,970	4,687,581	1,575,188	325,140	1,945,508	261,154	559,856	
平成29年 1～3月期	33,024,262	32,072,236	5,256,877	1,603,122	324,941	2,444,881	274,892	609,042	
4～6月期	31,455,625	30,655,352	4,487,979	1,499,269	310,319	1,908,015	261,211	509,165	
7～9月期	32,221,414	31,374,773	4,739,311	1,516,942	314,962	2,107,461	286,578	513,367	
平成29年 10～12月期 p	32,501,091	31,659,732	4,689,067	1,562,225	325,775	1,997,079	251,496	552,491	
月次									
平成28年 1月	29,483,127	28,728,560	4,379,116	1,554,079	320,238	1,705,991	237,652	529,107	
2月	29,964,418	29,234,522	4,470,920	1,523,142	306,319	1,824,606	244,414	549,988	
3月	38,065,052	36,635,914	6,707,587	1,666,932	355,497	3,748,176	290,667	710,161	
4月	30,174,976	29,444,508	4,215,358	1,463,526	313,089	1,589,454	234,278	588,638	
5月	30,116,680	29,331,750	4,268,997	1,485,723	318,841	1,677,194	234,945	524,911	
6月	31,678,144	30,815,698	4,805,793	1,471,583	314,753	2,220,582	249,954	550,007	
7月	31,358,042	30,559,595	4,314,522	1,476,893	325,552	1,716,775	246,326	524,462	
8月	31,190,976	30,434,336	4,314,649	1,483,864	314,139	1,730,968	247,458	513,212	
9月	32,744,426	31,768,018	5,353,398	1,544,942	328,933	2,650,045	260,790	585,231	
10月	31,264,761	30,443,708	4,437,920	1,586,511	322,717	1,694,611	249,615	550,151	
11月	31,053,051	30,262,021	4,490,121	1,550,716	320,442	1,796,249	251,967	544,280	
12月	33,762,177	32,825,182	5,134,702	1,588,337	332,260	2,345,663	281,879	585,137	
平成29年 1月	30,094,807	29,320,583	4,459,039	1,565,151	317,377	1,815,926	249,735	510,850	
2月	30,300,033	29,444,439	4,582,481	1,563,180	299,583	1,896,438	252,139	571,142	
3月	38,677,945	37,451,686	6,729,111	1,681,034	357,862	3,622,279	322,801	745,135	
4月	31,102,822	30,330,283	4,298,505	1,503,485	315,376	1,703,574	241,724	534,345	
5月	31,040,193	30,268,305	4,277,478	1,491,568	309,847	1,736,869	261,178	478,016	
6月	32,223,859	31,367,469	4,887,954	1,502,754	305,733	2,283,601	280,732	515,134	
7月	31,757,927	30,946,355	4,445,473	1,512,276	315,567	1,835,090	274,684	507,856	
8月	31,810,131	31,006,807	4,418,272	1,502,195	307,164	1,831,489	284,899	492,525	
9月	33,096,183	32,171,157	5,354,188	1,536,356	322,154	2,655,805	300,151	539,721	
10月	31,688,261	30,889,542	4,468,248	1,585,714	319,576	1,798,326	242,906	521,726	
11月 p	31,692,885	30,877,668	4,463,067	1,569,242	321,615	1,796,514	239,628	536,068	
12月 p	34,178,522	33,270,887	5,156,993	1,580,256	335,129	2,356,460	275,454	609,694	
平成30年 1月 p	30,725,591	29,878,178	4,620,626	1,649,932	324,638	1,861,529	249,809	534,718	
前年比(%)									
平成26年	1.8	2.1	3.5	2.7	4.5	5.9	0.8	-0.9	
平成27年	3.0	2.4	3.1	-0.7	0.0	6.2	7.7	3.4	
平成28年	0.9	0.5	1.9	1.7	1.1	2.3	12.3	-2.7	
平成29年 p	1.8	1.8	1.1	0.8	-1.2	2.7	6.4	-3.0	
前年同期比(%)									
平成28年 10～12月期	1.1	0.8	1.7	2.2	0.0	2.4	10.9	-4.9	
平成29年 1～3月期	1.6	1.7	1.4	1.4	-0.7	0.8	6.7	2.1	
4～6月期	2.6	2.6	1.3	1.7	-1.7	4.3	9.0	-8.2	
7～9月期	1.4	1.5	1.7	1.0	-2.5	3.7	13.9	-5.1	
平成29年 10～12月期 p	1.5	1.5	0.0	-0.8	0.2	2.7	-3.7	-1.3	
前年同月比(%)									
平成29年 1月	2.1	2.1	1.8	0.7	-0.9	6.4	5.1	-3.5	
2月	1.1	0.7	2.5	2.6	-2.2	3.9	3.2	3.8	
3月	1.6	2.2	0.3	0.8	0.7	-3.4	11.1	4.9	
4月	3.1	3.0	2.0	2.7	0.7	7.2	3.2	-9.2	
5月	3.1	3.2	0.2	0.4	-2.8	3.6	11.2	-8.9	
6月	1.7	1.8	1.7	2.1	-2.9	2.8	12.3	-6.3	
7月	1.3	1.3	3.0	2.4	-3.1	6.9	11.5	-3.2	
8月	2.0	1.9	2.4	1.2	-2.2	5.8	15.1	-4.0	
9月	1.1	1.3	0.0	-0.6	-2.1	0.2	15.1	-7.8	
10月	1.4	1.5	0.7	-0.1	-1.0	6.1	-2.7	-5.2	
11月 p	2.1	2.0	-0.6	1.2	0.4	0.0	-4.9	-1.5	
12月 p	1.2	1.4	0.4	-0.5	0.9	0.5	-2.3	4.2	
平成30年 1月 p	2.1	1.9	3.6	5.4	2.3	2.5	0.0	4.7	

※ 平成28年以前の実数は、平成29年1月の標本交替により生じた変動を調整した値である。

(中分類)別売上高(1/3)

H 運輸業、郵便業								年	月
42 鉄道業	43 道路旅客運送業	44 道路貨物運送業	45 水運業	47 倉庫業	48 運輸に附帯する サービス業	4* 航空運輸業、 郵便業 (信書便事業 を含む)			
								実数(百万円)※	
								年平均	
4,979,402	604,163	280,332	1,991,540	579,348	286,158	982,910	255,496	平成25年	
5,127,512	619,109	278,568	2,042,128	617,578	289,621	1,024,549	259,905	平成26年	
5,267,493	647,150	292,297	2,045,292	638,589	302,381	1,068,418	271,928	平成27年	
5,227,217	655,382	297,882	2,063,533	560,815	306,132	1,061,188	275,653	平成28年	
5,468,302	670,104	298,188	2,131,028	578,579	328,080	1,167,233	295,090	平成29年 p	
								四半期平均	
5,411,950	670,410	310,556	2,177,707	561,617	310,431	1,097,698	279,978	平成28年 10~12月期	
5,339,565	660,846	286,336	2,064,445	531,985	303,324	1,220,542	272,086	平成29年 1~3月期	
5,296,255	659,350	295,136	2,050,801	580,449	329,070	1,106,819	274,630	4~6月期	
5,561,912	685,262	301,221	2,135,556	622,769	331,780	1,156,700	328,624	7~9月期	
5,675,477	674,959	310,061	2,273,308	579,112	348,146	1,184,870	305,021	10~12月期 p	
								月次	
4,800,782	617,159	277,578	1,824,398	540,408	285,915	954,911	275,355	平成28年 1月	
4,882,651	575,639	266,006	1,948,792	537,351	296,639	990,223	259,492	2月	
5,604,687	700,314	300,771	2,190,184	579,550	320,265	1,212,634	298,057	3月	
5,168,502	691,128	293,701	2,038,191	545,265	309,244	1,038,367	257,432	4月	
4,978,542	644,218	291,666	1,929,290	563,445	297,799	994,345	256,804	5月	
5,117,667	614,719	299,492	2,046,325	554,029	312,241	1,034,372	259,418	6月	
5,343,873	670,881	307,852	2,126,225	577,936	308,968	1,046,172	288,730	7月	
5,281,364	663,862	302,952	2,030,972	589,222	305,058	1,085,902	290,001	8月	
5,312,688	675,439	302,901	2,094,893	557,721	306,156	1,084,231	282,613	9月	
5,374,398	694,894	316,885	2,115,460	579,960	303,839	1,079,968	279,424	10月	
5,300,205	637,235	306,409	2,141,240	553,860	309,225	1,068,184	277,447	11月	
5,561,248	679,101	308,375	2,276,419	551,031	318,230	1,144,942	283,065	12月	
4,879,744	647,854	278,169	1,891,803	513,238	284,844	1,003,423	260,414	平成29年 1月	
4,967,973	608,417	270,268	2,016,174	494,725	290,323	1,032,698	255,369	2月	
6,170,977	726,268	310,572	2,285,357	587,994	334,807	1,625,506	300,474	3月	
5,327,874	707,196	293,944	2,075,714	561,123	321,120	1,095,452	273,326	4月	
5,206,211	649,834	294,926	1,979,919	592,680	336,330	1,073,626	278,895	5月	
5,354,682	621,020	296,537	2,096,771	587,545	329,761	1,151,378	271,670	6月	
5,555,954	685,758	301,401	2,149,220	618,754	328,097	1,160,891	311,831	7月	
5,499,142	683,566	302,822	2,067,211	649,794	331,491	1,112,344	351,914	8月	
5,630,640	686,461	299,439	2,190,238	599,758	335,753	1,196,865	322,126	9月	
5,653,079	697,802	314,530	2,242,242	575,712	339,724	1,171,067	312,003	10月	
5,601,345	643,913	305,441	2,251,424	573,397	350,611	1,177,302	299,257	11月 p	
5,809,968	688,554	311,425	2,363,075	580,258	354,637	1,208,995	303,024	12月 p	
5,176,954	661,311	275,905	1,998,794	531,562	315,409	1,127,414	266,559	平成30年 1月 p	
								前年比(%)	
3.0	2.5	-0.6	2.5	6.6	1.2	4.2	1.7	平成26年	
2.7	4.5	4.9	0.2	3.4	4.4	4.3	4.6	平成27年	
-0.8	1.3	1.9	0.9	-12.2	1.2	-0.7	1.4	平成28年	
4.6	2.2	0.1	3.3	3.2	7.2	10.0	7.1	平成29年 p	
								前年同期比(%)	
0.0	2.1	1.6	1.8	-7.6	-0.3	0.7	-3.7	平成28年 10~12月期	
4.8	4.7	1.7	3.9	-3.7	0.8	16.0	-2.0	平成29年 1~3月期	
4.1	1.4	0.1	2.3	4.7	7.4	8.3	6.5	4~6月期	
4.7	2.3	-1.1	2.5	8.3	8.2	7.9	14.5	7~9月期	
4.9	0.7	-0.2	4.4	3.1	12.1	7.9	8.9	10~12月期 p	
								前年同月比(%)	
1.6	5.0	0.2	3.7	-5.0	-0.4	5.1	-5.4	平成29年 1月	
1.7	5.7	1.6	3.5	-7.9	-2.1	4.3	-1.6	2月	
10.1	3.7	3.3	4.3	1.5	4.5	34.0	0.8	3月	
3.1	2.3	0.1	1.8	2.9	3.8	5.5	6.2	4月	
4.6	0.9	1.1	2.6	5.2	12.9	8.0	8.6	5月	
4.6	1.0	-1.0	2.5	6.0	5.6	11.3	4.7	6月	
4.0	2.2	-2.1	1.1	7.1	6.2	11.0	8.0	7月	
4.1	3.0	0.0	1.8	10.3	8.7	2.4	21.3	8月	
6.0	1.6	-1.1	4.6	7.5	9.7	10.4	14.0	9月	
5.2	0.4	-0.7	6.0	-0.7	11.8	8.4	11.7	10月	
5.7	1.0	-0.3	5.1	3.5	13.4	10.2	7.9	11月 p	
4.5	1.4	1.0	3.8	5.3	11.4	5.6	7.1	12月 p	
6.1	2.1	-0.8	5.7	3.6	10.7	12.4	2.4	平成30年 1月 p	

時系列 第1表 事業活動の産業

年 月	K				L			
	不動産業、 物品賃貸業	68 不動産取引業	69 不動産賃貸業 ・管理業	70 物品賃貸業	学術研究、 専門・技術 サービス業 1)	72 専門 サービス業 (他に分類さ れないもの) 2)	73 広告業	74 技術 サービス業 (他に分類さ れないもの)
実数(百万円)※								
年平均								
平成25年	3,369,509	912,703	1,549,398	912,917	2,475,775	655,810	865,752	963,588
平成26年	3,493,825	981,957	1,551,450	952,577	2,590,568	666,781	901,139	1,028,565
平成27年	3,537,916	981,944	1,582,005	972,836	2,766,824	722,055	921,585	1,126,068
平成28年	3,605,596	970,068	1,653,039	984,656	2,872,866	754,686	965,344	1,156,410
平成29年 p	3,745,623	1,033,533	1,692,594	1,019,496	2,876,534	777,910	946,909	1,151,714
四半期平均								
平成28年 10～12月期	3,524,590	828,063	1,675,826	1,024,958	2,839,848	745,022	983,392	1,115,364
平成29年 1～3月期	3,958,116	1,194,862	1,707,681	1,055,573	3,193,687	814,051	1,029,302	1,350,333
4～6月期	3,683,574	1,006,033	1,698,015	979,526	2,705,596	762,691	889,143	1,053,761
7～9月期	3,649,758	965,610	1,674,780	1,009,368	2,766,369	770,027	906,105	1,090,236
平成29年 10～12月期 p	3,691,043	967,626	1,689,899	1,033,518	2,840,485	764,872	963,086	1,112,527
月次								
平成28年 1月	3,282,448	718,280	1,610,487	961,136	2,449,332	658,238	933,421	863,866
2月	3,562,445	950,250	1,648,474	967,220	2,552,780	698,404	886,177	974,306
3月	4,362,439	1,624,756	1,644,437	1,073,613	4,525,938	1,046,909	1,305,346	2,163,162
4月	3,514,198	954,659	1,638,957	926,057	2,604,527	733,495	918,239	961,111
5月	3,354,541	826,426	1,629,808	907,549	2,487,620	712,223	853,339	930,640
6月	3,653,825	1,069,342	1,650,149	936,958	3,078,932	774,262	959,319	1,344,872
7月	3,627,800	993,542	1,661,256	975,608	2,633,986	729,791	953,290	958,666
8月	3,642,756	1,006,786	1,670,408	968,762	2,504,822	703,857	844,717	963,472
9月	3,692,935	1,012,588	1,655,021	1,024,095	3,116,915	763,985	980,110	1,370,729
10月	3,355,486	680,526	1,668,096	1,014,895	2,586,548	720,802	945,734	928,161
11月	3,443,404	784,775	1,649,076	1,014,118	2,686,030	703,431	955,289	1,031,336
12月	3,774,880	1,018,889	1,710,305	1,045,859	3,246,967	810,833	1,049,153	1,386,596
平成29年 1月	3,471,891	767,142	1,678,265	1,026,485	2,489,684	683,026	917,731	888,927
2月	3,695,068	975,909	1,686,696	1,032,462	2,605,281	728,923	891,245	985,113
3月	4,707,389	1,841,535	1,758,081	1,107,772	4,486,097	1,030,206	1,278,930	2,176,961
4月	3,656,282	985,999	1,677,702	992,580	2,687,031	780,795	906,931	999,305
5月	3,626,430	965,225	1,695,920	965,285	2,533,470	733,836	848,823	950,811
6月	3,768,010	1,066,875	1,720,424	980,711	2,896,287	773,443	911,677	1,211,168
7月	3,603,786	927,232	1,686,401	990,153	2,593,102	743,219	915,984	933,898
8月	3,633,448	972,941	1,665,398	995,110	2,603,493	759,000	852,620	991,873
9月	3,712,041	996,657	1,672,543	1,042,842	3,102,512	807,863	949,711	1,344,938
10月	3,491,727	793,823	1,671,339	1,026,565	2,641,462	747,187	934,277	959,999
11月 p	3,705,104	1,006,916	1,674,262	1,023,926	2,646,233	734,796	925,062	986,375
12月 p	3,900,822	1,124,591	1,710,752	1,065,479	3,226,051	812,589	1,034,833	1,378,629
平成30年 1月 p	3,510,065	814,651	1,688,363	1,007,051	2,523,993	720,020	920,082	883,891
前年比(%)								
平成26年	3.7	7.6	0.1	4.3	4.6	1.7	4.1	6.7
平成27年	1.3	0.0	2.0	2.1	6.8	8.3	2.3	9.5
平成28年	1.9	-1.2	4.5	1.2	3.8	4.5	4.7	2.7
平成29年 p	3.9	6.5	2.4	3.5	0.1	3.1	-1.9	-0.4
前年同期比(%)								
平成28年 10～12月期	2.1	-3.8	5.2	2.4	3.7	4.9	1.3	5.0
平成29年 1～3月期	6.0	8.8	4.5	5.5	0.6	1.6	-1.2	1.2
4～6月期	5.0	5.9	3.6	6.1	-0.7	3.1	-2.3	-2.3
7～9月期	-0.1	-3.9	0.8	2.0	0.5	5.1	-2.2	-0.7
平成29年 10～12月期 p	4.7	16.9	0.8	0.8	0.0	2.7	-2.1	-0.3
前年同月比(%)								
平成29年 1月	5.8	6.8	4.2	6.8	1.6	3.8	-1.7	2.9
2月	3.7	2.7	2.3	6.7	2.1	4.4	0.6	1.1
3月	7.9	13.3	6.9	3.2	-0.9	-1.6	-2.0	0.6
4月	4.0	3.3	2.4	7.2	3.2	6.4	-1.2	4.0
5月	8.1	16.8	4.1	6.4	1.8	3.0	-0.5	2.2
6月	3.1	-0.2	4.3	4.7	-5.9	-0.1	-5.0	-9.9
7月	-0.7	-6.7	1.5	1.5	-1.6	1.8	-3.9	-2.6
8月	-0.3	-3.4	-0.3	2.7	3.9	5.7	0.9	2.9
9月	0.5	-1.6	1.1	1.8	-0.5	7.8	-3.1	-1.9
10月	4.1	16.6	0.2	1.1	2.1	3.7	-1.2	3.4
11月 p	7.6	28.3	1.5	1.0	-1.5	4.5	-3.2	-4.4
12月 p	3.3	10.4	0.0	1.9	-0.6	0.2	-1.4	-0.6
平成30年 1月 p	1.1	6.2	0.6	-1.9	1.4	5.4	0.3	-0.6

※ 平成28年以前の実数は、平成29年1月の標本交替により生じた変動を調整した値である。

1)「学術・開発研究機関」を除く。 2)「純粋持株会社」を除く。 3)「家事サービス業」を除く。

(中分類)別売上高(2/3)

M 宿泊業, 飲食サービス業				N 生活関連 サービス業, 娯楽業				年	月
75 宿泊業	76 飲食店	77 持ち帰り・配達 飲食サービス業	生活関連 サービス業, 娯楽業	78 洗濯・理容・ 美容・浴場業	79 その他の 生活関連 サービス業 3)	80 娯楽業			
								実数(百万円)※	
								年平均	
2,188,941	422,984	1,553,367	207,130	4,725,039	504,739	730,048	3,512,792	平成25年	
2,204,886	425,336	1,566,416	207,659	4,644,339	484,066	775,194	3,394,057	平成26年	
2,253,798	435,347	1,605,899	208,380	4,543,492	482,059	778,193	3,283,023	平成27年	
2,279,761	451,541	1,612,367	210,496	4,232,138	475,818	760,592	2,993,071	平成28年	
2,283,486	447,145	1,624,306	212,035	4,069,202	460,413	746,777	2,862,013	平成29年 p	
								四半期平均	
2,354,943	464,846	1,667,011	217,705	4,266,689	483,364	834,089	2,940,142	平成28年 10～12月期	
2,184,116	401,978	1,573,473	208,666	3,957,450	431,026	682,566	2,843,858	平成29年 1～3月期	
2,255,278	425,671	1,617,347	212,261	4,137,544	488,893	729,206	2,919,446	4～6月期	
2,354,154	498,328	1,647,593	208,233	4,122,439	456,623	768,905	2,896,911	7～9月期	
2,340,397	462,604	1,658,811	218,981	4,059,375	465,109	806,431	2,787,835	10～12月期 p	
								月次	
2,176,147	397,416	1,569,801	207,013	4,241,288	413,319	629,911	3,205,855	平成28年 1月	
2,035,923	382,136	1,442,029	208,295	3,947,926	424,163	688,845	2,833,699	2月	
2,325,443	450,442	1,655,915	214,668	4,387,261	490,585	801,081	3,091,509	3月	
2,180,521	403,742	1,570,967	203,487	4,176,824	509,561	673,594	3,000,087	4月	
2,299,262	452,496	1,629,578	212,092	4,401,232	507,368	720,152	3,178,331	5月	
2,142,994	382,667	1,541,232	217,530	4,088,785	486,401	728,888	2,872,532	6月	
2,403,517	486,091	1,695,653	215,369	4,338,150	500,435	769,642	3,066,811	7月	
2,560,353	636,089	1,718,516	188,491	4,320,454	474,636	811,882	3,027,348	8月	
2,168,135	432,875	1,523,679	205,895	4,083,669	453,255	800,845	2,820,259	9月	
2,328,794	493,025	1,611,222	215,783	4,382,334	481,008	885,771	3,002,791	10月	
2,237,661	461,893	1,557,039	211,353	4,079,393	455,735	854,826	2,754,304	11月	
2,498,374	439,619	1,832,772	225,980	4,338,341	513,350	761,672	3,063,331	12月	
2,174,189	388,641	1,577,423	208,125	4,047,975	411,744	605,359	3,030,872	平成29年 1月	
2,007,602	371,944	1,436,731	198,927	3,689,792	408,250	640,703	2,640,839	2月	
2,370,558	445,350	1,706,263	218,944	4,134,584	473,082	801,637	2,859,864	3月	
2,258,489	408,298	1,636,695	213,496	4,143,931	494,386	689,557	2,959,987	4月	
2,326,680	461,335	1,653,292	212,053	4,258,134	494,105	748,653	3,015,376	5月	
2,180,665	407,379	1,562,053	211,234	4,010,568	478,187	749,407	2,782,974	6月	
2,357,179	477,300	1,667,615	212,264	4,223,738	479,413	787,635	2,956,689	7月	
2,506,680	582,758	1,718,435	205,486	4,222,934	455,848	763,817	3,003,269	8月	
2,198,603	434,927	1,556,728	206,948	3,920,646	434,607	755,263	2,730,776	9月	
2,265,518	486,486	1,563,847	215,184	4,076,713	453,779	800,685	2,822,249	10月	
2,252,384	465,733	1,575,180	211,470	3,938,950	444,544	842,553	2,651,854	11月 p	
2,511,073	443,048	1,837,236	230,789	4,136,531	497,743	737,797	2,900,992	12月 p	
2,160,690	394,011	1,555,623	211,056	3,856,047	381,688	614,645	2,859,714	平成30年 1月 p	
								前年比(%)	
0.7	0.6	0.8	0.3	-1.7	-4.1	6.2	-3.4	平成26年	
2.2	2.4	2.5	0.3	-2.2	-0.4	0.4	-3.3	平成27年	
1.2	3.7	0.4	1.0	-6.9	-1.3	-2.3	-8.8	平成28年	
0.2	-1.0	0.7	0.7	-3.8	-3.2	-1.8	-4.4	平成29年 p	
								前年同期比(%)	
0.9	2.4	0.8	-1.2	-5.4	-1.5	-0.4	-7.5	平成28年 10～12月期	
0.2	-2.0	1.1	-0.6	-5.6	-2.6	-3.4	-6.6	平成29年 1～3月期	
2.2	3.1	2.3	0.6	-2.0	-2.4	3.1	-3.2	4～6月期	
-1.0	-3.9	0.1	2.5	-2.9	-4.1	-3.2	-2.5	7～9月期	
-0.6	-0.5	-0.5	0.6	-4.9	-3.8	-3.3	-5.2	10～12月期 p	
								前年同月比(%)	
-0.1	-2.2	0.5	0.5	-4.6	-0.4	-3.9	-5.5	平成29年 1月	
-1.4	-2.7	-0.4	-4.5	-6.5	-3.8	-7.0	-6.8	2月	
1.9	-1.1	3.0	2.0	-5.8	-3.6	0.1	-7.5	3月	
3.6	1.1	4.2	4.9	-0.8	-3.0	2.4	-1.3	4月	
1.2	2.0	1.5	0.0	-3.3	-2.6	4.0	-5.1	5月	
1.8	6.5	1.4	-2.9	-1.9	-1.7	2.8	-3.1	6月	
-1.9	-1.8	-1.7	-1.4	-2.6	-4.2	2.3	-3.6	7月	
-2.1	-8.4	0.0	9.0	-2.3	-4.0	-5.9	-0.8	8月	
1.4	0.5	2.2	0.5	-4.0	-4.1	-5.7	-3.2	9月	
-2.7	-1.3	-2.9	-0.3	-7.0	-5.7	-9.6	-6.0	10月	
0.7	0.8	1.2	0.1	-3.4	-2.5	-1.4	-3.7	11月 p	
0.5	0.8	0.2	2.1	-4.7	-3.0	-3.1	-5.3	12月 p	
-0.6	1.4	-1.4	1.4	-4.7	-7.3	1.5	-5.6	平成30年 1月 p	

時系列 第1表 事業活動の産業

年 月	O 教育, 学習支援業 4)				P 医療, 福祉				
	82 その他の 教育, 学習 支援業	82a うち社会教育, 職業・教育 支援施設	82b うち学習塾, 教養・技能 教授業		83 医療業	84 保健衛生 5)	85 社会保険・ 社会福祉・ 介護事業 6)		
実数 (百万円) ※									
年平均									
平成25年	335,564	335,564	67,608	212,566	4,299,399	3,078,786	44,551	1,170,018	
平成26年	321,284	321,284	67,684	198,900	4,369,223	3,112,952	46,855	1,209,289	
平成27年	317,347	317,347	64,808	200,210	4,515,670	3,232,765	44,704	1,234,466	
平成28年	315,640	315,640	65,107	199,584	4,635,837	3,316,004	47,064	1,269,736	
平成29年 p	325,187	325,187	63,497	206,155	4,691,735	3,312,693	52,362	1,326,679	
四半期平均									
平成28年 10～12月期	318,220	318,220	65,200	200,726	4,691,615	3,350,036	52,303	1,286,900	
平成29年 1～3月期	329,663	329,663	54,815	210,445	4,638,164	3,306,967	41,341	1,289,856	
4～6月期	315,021	315,021	66,214	200,735	4,656,922	3,281,545	51,365	1,324,012	
7～9月期	331,005	331,005	69,640	206,628	4,694,951	3,295,820	60,339	1,338,792	
平成29年 10～12月期 p	325,060	325,060	63,318	206,810	4,776,902	3,366,442	56,402	1,354,058	
月次									
平成28年 1月	313,251	313,251	43,700	212,814	4,489,411	3,205,610	39,218	1,247,239	
2月	320,867	320,867	52,447	194,440	4,578,589	3,308,934	37,107	1,217,563	
3月	329,832	329,832	72,825	203,424	4,884,764	3,531,729	42,839	1,292,005	
4月	313,290	313,290	70,938	190,615	4,524,295	3,253,587	35,322	1,228,911	
5月	288,214	288,214	67,530	180,044	4,537,061	3,225,041	39,371	1,282,447	
6月	284,707	284,707	65,562	182,128	4,674,372	3,343,030	54,834	1,270,365	
7月	314,669	314,669	66,075	204,527	4,662,470	3,322,933	56,484	1,281,664	
8月	349,392	349,392	73,914	222,416	4,639,544	3,306,386	50,333	1,284,206	
9月	318,798	318,798	72,688	202,423	4,564,691	3,244,690	52,346	1,271,737	
10月	303,903	303,903	69,275	190,339	4,685,706	3,339,188	55,451	1,290,415	
11月	307,031	307,031	68,916	189,970	4,675,870	3,344,167	55,313	1,270,004	
12月	343,726	343,726	57,409	221,869	4,713,268	3,366,753	46,145	1,300,280	
平成29年 1月	332,624	332,624	50,941	221,498	4,580,155	3,258,622	38,933	1,282,600	
2月	310,604	310,604	49,997	191,724	4,441,680	3,171,726	40,264	1,229,690	
3月	345,761	345,761	63,506	218,112	4,892,657	3,490,553	44,827	1,357,277	
4月	323,478	323,478	64,881	208,514	4,566,753	3,234,885	40,751	1,291,117	
5月	311,850	311,850	65,304	197,859	4,673,442	3,287,473	49,759	1,336,210	
6月	309,735	309,735	68,459	195,833	4,730,571	3,322,275	63,587	1,344,709	
7月	325,001	325,001	68,648	205,501	4,728,737	3,315,706	65,495	1,347,536	
8月	351,475	351,475	72,224	217,582	4,708,973	3,314,377	54,942	1,339,654	
9月	316,540	316,540	68,047	196,802	4,647,144	3,257,376	60,581	1,329,186	
10月	322,505	322,505	70,578	203,900	4,775,163	3,350,683	63,736	1,360,744	
11月 p	311,882	311,882	63,451	197,395	4,710,561	3,316,848	58,339	1,335,373	
12月 p	340,503	340,503	56,189	219,928	4,851,319	3,433,356	45,399	1,372,564	
平成30年 1月 p	330,827	330,827	52,261	218,807	4,669,934	3,295,423	37,758	1,336,753	
前年比 (%)									
平成26年	-4.3	-4.3	0.1	-6.4	1.6	1.1	5.2	3.4	
平成27年	-1.2	-1.2	-4.2	0.7	3.4	3.8	-4.6	2.1	
平成28年	-0.5	-0.5	0.5	-0.3	2.7	2.6	5.3	2.9	
平成29年 p	3.0	3.0	-2.5	3.3	1.2	-0.1	11.3	4.5	
前年同期比 (%)									
平成28年 10～12月期	-2.2	-2.2	5.8	-4.4	0.8	0.6	5.1	1.5	
平成29年 1～3月期	2.6	2.6	-2.7	3.4	-0.3	-1.2	4.1	3.0	
4～6月期	6.6	6.6	-2.6	8.9	1.7	0.2	19.0	5.0	
7～9月期	1.0	1.0	-1.8	-1.5	1.6	0.1	13.7	4.7	
平成29年 10～12月期 p	2.1	2.1	-2.9	3.0	1.8	0.5	7.8	5.2	
前年同月比 (%)									
平成29年 1月	6.2	6.2	16.6	4.1	2.0	1.7	-0.7	2.8	
2月	-3.2	-3.2	-4.7	-1.4	-3.0	-4.1	8.5	1.0	
3月	4.8	4.8	-12.8	7.2	0.2	-1.2	4.6	5.1	
4月	3.3	3.3	-8.5	9.4	0.9	-0.6	15.4	5.1	
5月	8.2	8.2	-3.3	9.9	3.0	1.9	26.4	4.2	
6月	8.8	8.8	4.4	7.5	1.2	-0.6	16.0	5.9	
7月	3.3	3.3	3.9	0.5	1.4	-0.2	16.0	5.1	
8月	0.6	0.6	-2.3	-2.2	1.5	0.2	9.2	4.3	
9月	-0.7	-0.7	-6.4	-2.8	1.8	0.4	15.7	4.5	
10月	6.1	6.1	1.9	7.1	1.9	0.3	14.9	5.5	
11月 p	1.6	1.6	-7.9	3.9	0.7	-0.8	5.5	5.1	
12月 p	-0.9	-0.9	-2.1	-0.9	2.9	2.0	-1.6	5.6	
平成30年 1月 p	-0.5	-0.5	2.6	-1.2	2.0	1.1	-3.0	4.2	

※ 平成28年以前の実数は、平成29年1月の標本交替により生じた変動を調整した値である。

4) 「学校教育」を除く。 5) 「保健所」を除く。 6) 「社会保険事業団体」及び「福祉事務所」を除く。
7) 「政治・経済・文化団体」、「宗教」及び「外国公務」を除く。

(中分類) 別売上高 (3/3)

R サービス業 (他に分類され ないもの) 7)	88 廃棄物処理業	89 自動車整備業	90 機械等修理業 (別掲を除く)	91 職業紹介・ 労働者派遣業	92 その他の 事業サービス業	95 その他の サービス業	その他	年 月	
								年	月
								実数 (百万円) ※	
								年平均	
2,731,009	294,229	192,007	317,653	440,387	1,467,511	29,216	697,249	平成25年	
2,790,789	304,202	200,649	317,044	445,371	1,505,075	29,941	639,393	平成26年	
2,919,456	325,934	207,104	372,774	471,336	1,511,082	33,958	782,475	平成27年	
3,005,940	345,642	215,345	385,222	508,979	1,514,591	36,636	867,410	平成28年	
3,187,145	376,372	218,711	424,484	518,719	1,611,382	37,477	860,075	平成29年 p	
								四半期平均	
3,131,381	378,920	222,548	393,821	529,152	1,569,239	38,316	859,646	平成28年	10～12月期
3,214,597	374,805	222,519	420,173	506,020	1,654,970	36,111	952,026	平成29年	1～3月期
3,117,182	368,600	220,492	414,334	521,999	1,554,959	36,798	800,273		4～6月期
3,154,873	369,220	213,401	424,526	515,683	1,595,070	36,973	846,641		7～9月期
3,261,927	392,862	218,434	438,904	531,175	1,640,528	40,025	841,359		10～12月期 p
								月次	
2,690,981	296,678	205,298	337,952	446,768	1,370,893	33,607	770,819	平成28年	1月
2,928,415	319,107	213,255	390,233	488,145	1,481,643	35,363	758,989		2月
3,413,359	365,870	252,207	512,232	523,808	1,715,354	37,469	1,315,306		3月
2,816,671	316,557	203,868	322,805	491,667	1,449,862	36,650	760,966		4月
2,819,939	327,380	196,719	339,683	478,922	1,445,424	35,624	798,278		5月
3,011,381	341,870	213,281	384,907	531,599	1,502,199	37,849	865,491		6月
2,991,057	351,541	216,416	370,886	530,535	1,485,744	36,328	818,077		7月
2,886,436	336,758	193,383	365,139	499,982	1,458,682	35,170	787,917		8月
3,118,895	355,187	222,067	417,362	528,859	1,557,567	36,626	954,139		9月
3,073,288	370,060	220,428	370,820	534,963	1,541,651	37,299	833,051		10月
3,098,533	379,475	215,061	394,345	530,628	1,541,506	37,852	810,569		11月
3,222,323	387,226	232,157	416,298	521,866	1,624,561	39,797	935,318		12月
2,885,280	337,530	201,312	340,850	469,027	1,499,461	37,099	774,224	平成29年	1月
3,143,958	360,396	220,005	400,879	497,294	1,630,713	34,672	855,594		2月
3,614,554	426,488	246,240	518,789	551,738	1,834,735	36,563	1,226,259		3月
3,067,940	371,992	229,323	402,789	510,182	1,517,661	35,993	772,540		4月
3,054,609	360,486	212,957	402,640	503,158	1,539,339	36,030	771,889		5月
3,228,997	373,323	219,195	437,574	552,656	1,607,877	38,372	856,390		6月
3,113,386	379,107	213,287	407,770	520,442	1,554,995	37,785	811,572		7月
3,062,390	359,314	206,163	402,397	497,545	1,562,403	34,568	803,324		8月
3,288,843	369,240	220,752	463,410	529,062	1,667,811	38,568	925,026		9月
3,195,127	387,807	213,195	409,711	534,846	1,610,527	39,041	798,719		10月
3,248,142	386,301	219,307	435,100	528,584	1,638,570	40,282	815,217		11月 p
3,337,627	404,102	220,499	464,738	536,538	1,671,250	40,501	907,635		12月 p
3,029,042	345,534	192,174	374,261	481,271	1,599,962	35,839	847,414	平成30年	1月 p
								前年比 (%)	
2.2	3.4	4.5	-0.2	1.1	2.6	2.5	-8.3	平成26年	
4.6	7.1	3.2	17.6	5.8	0.4	13.4	22.4	平成27年	
3.0	6.0	4.0	3.3	8.0	0.2	7.9	10.9	平成28年	
6.0	8.9	1.6	10.2	1.9	6.4	2.3	-0.8	平成29年 p	
								前年同期比 (%)	
5.2	15.7	3.5	3.8	8.1	2.6	4.3	9.4	平成28年	10～12月期
6.8	14.5	-0.5	1.6	4.1	8.7	1.8	0.4	平成29年	1～3月期
8.1	12.2	7.8	18.7	4.2	6.1	0.2	-1.0		4～6月期
5.2	6.1	1.3	10.4	-0.8	6.3	2.6	-0.8		7～9月期
4.2	3.7	-1.8	11.4	0.4	4.5	4.5	-2.1		10～12月期 p
								前年同月比 (%)	
7.2	13.8	-1.9	0.9	5.0	9.4	10.4	0.4	平成29年	1月
7.4	12.9	3.2	2.7	1.9	10.1	-2.0	12.7		2月
5.9	16.6	-2.4	1.3	5.3	7.0	-2.4	-6.8		3月
8.9	17.5	12.5	24.8	3.8	4.7	-1.8	1.5		4月
8.3	10.1	8.3	18.5	5.1	6.5	1.1	-3.3		5月
7.2	9.2	2.8	13.7	4.0	7.0	1.4	-1.1		6月
4.1	7.8	-1.4	9.9	-1.9	4.7	4.0	-0.8		7月
6.1	6.7	6.6	10.2	-0.5	7.1	-1.7	2.0		8月
5.4	4.0	-0.6	11.0	0.0	7.1	5.3	-3.1		9月
4.0	4.8	-3.3	10.5	0.0	4.5	4.7	-4.1		10月
4.8	1.8	2.0	10.3	-0.4	6.3	6.4	0.6		11月 p
3.6	4.4	-5.0	11.6	2.8	2.9	1.8	-3.0		12月 p
5.0	2.4	-4.5	9.8	2.6	6.7	-3.4	9.5	平成30年	1月 p

時系列 第2表 事業所・企業等の産業

年 月	合計	サービス産業計	G						
			情報通信業	37 通信業	38 放送業	39 情報サービス業	40 インターネット 附随サービス業	41 映像・音声・ 文字情報制作業	
実数(人)※									
年平均									
平成25年	29,425,100	29,443,300	1,741,200	171,900	79,300	1,146,200	73,900	268,400	
平成26年	29,687,600	29,698,600	1,784,100	171,500	79,300	1,189,100	75,600	268,200	
平成27年	29,877,100	29,886,400	1,819,500	176,200	78,800	1,213,600	78,600	271,400	
平成28年	30,017,400	30,015,800	1,850,300	173,300	79,600	1,237,300	88,600	272,200	
平成29年 p	30,369,300	30,366,200	1,895,800	180,300	81,900	1,267,300	93,200	273,000	
四半期平均									
平成28年 10～12月期	30,102,500	30,099,700	1,859,600	175,200	80,600	1,242,400	90,000	271,700	
平成29年 1～3月期	30,017,300	30,014,600	1,863,800	176,400	81,200	1,241,800	92,000	272,600	
4～6月期	30,409,600	30,406,600	1,903,200	182,000	81,900	1,271,900	94,300	273,000	
7～9月期	30,498,100	30,494,700	1,907,800	181,500	82,200	1,277,900	93,000	273,300	
10～12月期 p	30,552,300	30,548,900	1,908,200	181,500	82,100	1,277,800	93,600	273,200	
月次									
平成28年 1月	29,872,000	29,871,300	1,821,300	168,200	78,900	1,217,400	86,400	271,900	
2月	29,792,000	29,790,900	1,821,100	168,000	78,900	1,218,300	86,700	270,800	
3月	29,911,600	29,911,300	1,827,200	171,100	78,800	1,219,400	87,200	271,200	
4月	30,035,300	30,034,000	1,854,200	171,800	79,600	1,241,700	88,800	273,800	
5月	30,021,000	30,019,700	1,854,900	172,500	79,600	1,242,000	89,100	272,700	
6月	30,018,300	30,017,500	1,862,600	175,000	79,400	1,246,500	89,700	272,500	
7月	30,100,800	30,100,100	1,863,200	175,400	79,300	1,247,500	88,400	273,200	
8月	30,131,200	30,130,300	1,863,100	176,200	79,500	1,246,100	88,800	272,700	
9月	30,019,200	30,016,000	1,856,800	175,200	79,300	1,241,700	88,400	272,600	
10月	30,045,700	30,042,800	1,859,700	174,400	79,300	1,245,200	89,300	272,100	
11月	30,100,500	30,097,700	1,859,900	175,300	81,100	1,242,000	90,400	271,400	
12月	30,161,100	30,158,400	1,859,100	175,900	81,200	1,239,900	90,300	271,700	
平成29年 1月	29,985,700	29,983,000	1,858,700	176,100	81,100	1,238,800	90,300	272,400	
2月	29,980,400	29,977,600	1,867,800	177,100	81,300	1,245,100	92,300	272,000	
3月	30,085,800	30,083,100	1,865,000	176,000	81,100	1,241,300	93,200	273,400	
4月	30,345,900	30,342,900	1,900,900	181,300	81,600	1,269,700	94,500	273,800	
5月	30,406,600	30,403,700	1,903,100	182,200	81,900	1,271,200	94,900	272,900	
6月	30,476,200	30,473,200	1,905,500	182,400	82,200	1,275,000	93,500	272,300	
7月	30,503,200	30,500,100	1,905,000	180,900	82,400	1,276,800	92,800	272,100	
8月	30,504,200	30,500,700	1,906,400	181,800	82,200	1,275,700	93,100	273,700	
9月	30,486,900	30,483,300	1,912,100	181,600	82,100	1,281,100	93,100	274,100	
10月	30,499,800	30,496,200	1,908,700	181,300	82,100	1,277,900	93,800	273,700	
11月 p	30,551,100	30,547,600	1,906,700	181,400	82,100	1,276,600	93,300	273,200	
12月 p	30,597,600	30,594,000	1,911,600	182,000	82,100	1,278,500	93,900	275,100	
平成30年 1月 p	30,496,200	30,492,100	1,915,500	191,200	82,300	1,274,100	97,600	270,200	
前年比(%)									
平成26年	0.9	0.9	2.5	-0.3	0.0	3.7	2.3	-0.1	
平成27年	0.6	0.6	2.0	2.8	-0.6	2.1	4.0	1.2	
平成28年	0.5	0.4	1.7	-1.7	1.0	2.0	12.8	0.3	
平成29年 p	1.2	1.2	2.5	4.0	2.9	2.4	5.2	0.3	
前年同期比(%)									
平成28年 10～12月期	0.5	0.5	1.9	0.0	2.2	1.8	11.2	0.8	
平成29年 1～3月期	0.5	0.5	2.2	4.3	2.9	1.9	6.1	0.5	
4～6月期	1.3	1.3	2.5	5.1	3.0	2.3	5.7	0.0	
7～9月期	1.4	1.4	2.5	3.4	3.5	2.6	5.0	0.2	
10～12月期 p	1.5	1.5	2.6	3.6	1.9	2.8	4.0	0.6	
前年同月比(%)									
平成29年 1月	0.4	0.4	2.1	4.7	2.8	1.8	4.5	0.2	
2月	0.6	0.6	2.6	5.4	3.0	2.2	6.5	0.4	
3月	0.6	0.6	2.1	2.9	2.9	1.8	6.9	0.8	
4月	1.0	1.0	2.5	5.5	2.5	2.3	6.4	0.0	
5月	1.3	1.3	2.6	5.6	2.9	2.4	6.5	0.1	
6月	1.5	1.5	2.3	4.2	3.5	2.3	4.2	-0.1	
7月	1.3	1.3	2.2	3.1	3.9	2.3	5.0	-0.4	
8月	1.2	1.2	2.3	3.2	3.4	2.4	4.8	0.4	
9月	1.6	1.6	3.0	3.7	3.5	3.2	5.3	0.6	
10月	1.5	1.5	2.6	4.0	3.5	2.6	5.0	0.6	
11月 p	1.5	1.5	2.5	3.5	1.2	2.8	3.2	0.7	
12月 p	1.4	1.4	2.8	3.5	1.1	3.1	4.0	1.3	
平成30年 1月 p	1.7	1.7	3.1	8.6	1.5	2.8	8.1	-0.8	

※ 平成28年以前の実数は、平成29年1月の標本交替により生じた変動を調整した値である。

(中分類) 別事業従事者数 (1 / 3)

H 運輸業, 郵便業	42 鉄道業	43 道路旅客運送業	44 道路貨物運送業	45 水運業	47 倉庫業	48 運輸に附帯する サービス業	4* 航空運輸業, 郵便業 (信書便事業 を含む)	年 月	
								年	月
								実数(人) ※	
								年平均	
3,400,600	280,500	631,000	1,786,900	56,100	194,500	399,100	53,500	平成25年	
3,440,000	273,500	619,000	1,834,400	56,000	194,500	406,700	54,100	平成26年	
3,473,800	267,600	607,000	1,865,100	56,300	192,300	437,100	53,000	平成27年	
3,507,400	265,200	589,100	1,909,600	57,100	195,200	440,200	53,100	平成28年	
3,536,500	264,600	572,900	1,930,400	57,100	205,700	453,700	52,200	平成29年 p	
								四半期平均	
3,521,700	265,000	583,700	1,923,000	57,200	197,500	444,100	53,200	平成28年	10~12月期
3,524,000	270,400	579,700	1,909,000	56,400	203,300	451,200	54,100	平成29年	1~3月期
3,526,600	262,400	575,600	1,918,200	57,300	204,400	457,800	50,900		4~6月期
3,541,400	261,000	570,700	1,942,700	57,200	206,100	452,100	51,500		7~9月期
3,554,200	264,500	565,700	1,951,800	57,300	209,200	453,600	52,200		10~12月期 p
								月次	
3,508,500	271,500	594,300	1,894,300	56,200	198,400	440,000	54,000	平成28年	1月
3,494,100	271,300	592,500	1,887,400	56,300	194,100	438,700	53,800		2月
3,518,800	266,900	590,700	1,915,800	56,500	197,300	438,700	53,600		3月
3,523,000	264,600	591,100	1,924,700	57,500	198,400	437,000	52,900		4月
3,502,800	263,400	591,600	1,911,400	57,400	191,700	438,200	52,700		5月
3,487,700	263,000	592,300	1,894,800	57,400	193,100	437,700	52,700		6月
3,506,100	262,200	591,300	1,913,600	57,300	194,500	438,200	52,700		7月
3,512,300	262,600	589,200	1,921,400	57,400	191,500	440,400	52,800		8月
3,470,400	262,000	584,500	1,883,400	57,200	191,400	441,100	52,800		9月
3,484,900	261,700	584,100	1,892,800	57,700	195,700	442,900	52,700		10月
3,518,900	263,700	581,800	1,924,400	57,000	198,100	444,400	52,800		11月
3,561,400	269,600	585,300	1,951,900	56,900	198,800	445,100	54,000		12月
3,511,300	272,000	582,700	1,904,100	56,200	197,600	444,700	53,900	平成29年	1月
3,528,200	271,000	580,600	1,911,900	56,400	206,200	448,000	54,100		2月
3,532,500	268,000	575,800	1,910,900	56,700	205,900	460,900	54,300		3月
3,535,200	263,800	576,600	1,921,400	57,400	204,800	460,500	50,500		4月
3,499,100	262,100	577,200	1,892,100	57,400	203,400	456,300	50,700		5月
3,545,700	261,400	573,000	1,941,100	57,200	205,000	456,600	51,400		6月
3,538,800	261,500	571,200	1,944,500	57,000	202,300	450,800	51,400		7月
3,543,600	261,000	570,100	1,943,500	57,300	206,700	453,600	51,500		8月
3,541,700	260,600	570,900	1,940,000	57,300	209,300	452,000	51,700		9月
3,556,100	261,300	564,500	1,949,700	57,400	209,500	461,800	51,900		10月
3,556,800	263,200	566,600	1,956,000	57,300	208,900	452,500	52,200		11月 p
3,574,800	269,400	565,700	1,964,900	57,100	209,300	456,000	52,300		12月 p
3,566,500	268,700	563,000	1,930,500	56,500	208,700	486,700	52,500	平成30年	1月 p
								前年比 (%)	
1.2	-2.5	-1.9	2.7	-0.2	0.0	1.9	1.1	平成26年	
1.0	-2.1	-1.9	1.7	0.6	-1.1	7.5	-2.1	平成27年	
1.0	-0.9	-3.0	2.4	1.3	1.5	0.7	0.3	平成28年	
0.8	-0.2	-2.7	1.1	0.0	5.4	3.1	-1.7	平成29年 p	
								前年同期比 (%)	
1.0	-0.5	-3.4	2.7	2.4	1.9	-0.3	0.2	平成28年	10~12月期
0.5	0.2	-2.2	0.5	0.2	3.4	2.8	0.6	平成29年	1~3月期
0.6	-0.5	-2.7	0.4	-0.2	5.1	4.6	-3.6		4~6月期
1.3	-0.5	-3.0	1.9	-0.2	7.1	2.8	-2.5		7~9月期
0.9	-0.2	-3.1	1.5	0.2	5.9	2.1	-1.9		10~12月期 p
								前年同月比 (%)	
0.1	0.2	-2.0	0.5	0.0	-0.4	1.1	-0.2	平成29年	1月
1.0	-0.1	-2.0	1.3	0.2	6.2	2.1	0.6		2月
0.4	0.4	-2.5	-0.3	0.4	4.4	5.1	1.3		3月
0.3	-0.3	-2.5	-0.2	-0.2	3.2	5.4	-4.5		4月
-0.1	-0.5	-2.4	-1.0	0.0	6.1	4.1	-3.8		5月
1.7	-0.6	-3.3	2.4	-0.3	6.2	4.3	-2.5		6月
0.9	-0.3	-3.4	1.6	-0.5	4.0	2.9	-2.5		7月
0.9	-0.6	-3.2	1.2	-0.2	7.9	3.0	-2.5		8月
2.1	-0.5	-2.3	3.0	0.2	9.4	2.5	-2.1		9月
2.0	-0.2	-3.4	3.0	-0.5	7.1	4.3	-1.5		10月
1.1	-0.2	-2.6	1.6	0.5	5.5	1.8	-1.1		11月 p
0.4	-0.1	-3.3	0.7	0.4	5.3	2.4	-3.1		12月 p
1.6	-1.2	-3.4	1.4	0.5	5.6	9.4	-2.6	平成30年	1月 p

時系列 第2表 事業所・企業等の産業

年 月	K				L			
	不動産業、 物品賃貸業	68 不動産取引業	69 不動産賃貸業 ・管理業	70 物品賃貸業	学術研究、 専門・技術 サービス業 1)	72 専門 サービス業 (他に分類さ れないもの) 2)	73 広告業	74 技術 サービス業 (他に分類さ れないもの)
実数(人)※								
年平均								
平成25年	1,554,600	326,300	917,600	311,400	1,670,800	675,100	134,100	861,400
平成26年	1,573,000	330,300	922,200	320,500	1,690,100	683,000	142,600	863,900
平成27年	1,579,200	328,200	923,600	327,300	1,713,800	687,800	147,000	877,500
平成28年	1,585,800	324,100	925,400	336,200	1,751,000	712,800	149,200	888,800
平成29年 p	1,590,800	324,900	929,200	336,700	1,787,500	718,100	153,700	915,700
四半期平均								
平成28年 10～12月期	1,587,800	323,500	928,600	335,600	1,759,200	716,600	149,100	893,500
平成29年 1～3月期	1,589,400	322,600	931,400	335,300	1,762,100	719,500	149,900	892,600
4～6月期	1,594,300	325,800	932,800	335,800	1,790,200	717,200	154,300	918,700
7～9月期	1,591,000	325,800	926,000	339,300	1,800,400	717,400	155,100	927,900
10～12月期 p	1,588,600	325,500	926,600	336,400	1,797,200	718,300	155,400	923,500
月次								
平成28年 1月	1,576,800	324,600	920,900	331,300	1,730,200	703,800	148,100	878,100
2月	1,576,800	324,100	921,600	331,000	1,733,800	706,500	148,300	879,000
3月	1,581,700	325,100	923,200	333,200	1,739,500	708,800	148,400	882,100
4月	1,589,200	325,500	925,500	338,100	1,748,400	712,000	149,200	887,100
5月	1,586,600	325,300	923,500	337,600	1,752,400	714,400	149,900	887,900
6月	1,588,500	324,600	924,500	339,300	1,756,200	713,800	150,300	891,700
7月	1,587,600	322,000	926,500	339,100	1,757,400	714,900	150,300	891,900
8月	1,590,400	323,800	926,400	340,100	1,757,900	715,900	149,600	892,200
9月	1,588,600	323,900	926,800	337,900	1,758,800	714,100	149,200	895,000
10月	1,590,800	324,000	929,600	337,200	1,758,800	716,400	149,200	893,100
11月	1,582,400	323,900	923,600	334,900	1,760,900	716,800	148,900	895,200
12月	1,590,100	322,600	932,700	334,700	1,758,000	716,600	149,100	892,300
平成29年 1月	1,584,800	322,200	928,800	333,800	1,753,100	715,400	149,400	888,400
2月	1,596,100	323,300	933,400	339,500	1,764,200	721,200	148,600	894,400
3月	1,587,300	322,500	932,100	332,700	1,768,900	721,900	151,800	895,200
4月	1,594,700	324,500	934,700	335,600	1,772,300	716,400	154,800	901,100
5月	1,595,500	326,000	933,300	336,200	1,798,700	718,000	154,000	926,600
6月	1,592,800	327,000	930,300	335,500	1,799,800	717,100	154,200	928,500
7月	1,590,900	326,000	925,700	339,100	1,796,100	714,400	154,100	927,600
8月	1,594,200	325,900	924,300	344,000	1,798,400	716,300	155,300	926,700
9月	1,588,100	325,400	927,900	334,700	1,806,900	721,600	155,900	929,400
10月	1,578,700	325,800	920,600	332,200	1,806,000	719,700	154,700	931,700
11月 p	1,591,200	326,400	927,700	337,000	1,780,800	716,900	155,200	908,800
12月 p	1,586,200	324,800	928,500	333,000	1,807,600	722,000	155,800	929,700
平成30年 1月 p	1,592,500	323,700	931,000	337,800	1,793,300	724,900	156,500	911,900
前年比(%)								
平成26年	1.2	1.2	0.5	2.9	1.2	1.2	6.3	0.3
平成27年	0.4	-0.7	0.2	2.1	1.4	0.7	3.1	1.6
平成28年	0.4	-1.2	0.2	2.7	2.2	3.6	1.5	1.3
平成29年 p	0.3	0.2	0.4	0.1	2.1	0.7	3.0	3.0
前年同期比(%)								
平成28年 10～12月期	0.5	-0.6	0.7	1.2	1.8	3.1	0.3	1.1
平成29年 1～3月期	0.7	-0.6	1.0	1.1	1.6	1.9	1.1	1.5
4～6月期	0.4	0.2	0.9	-0.7	2.2	0.5	3.0	3.4
7～9月期	0.1	0.8	-0.1	0.1	2.4	0.3	3.6	3.9
10～12月期 p	0.1	0.6	-0.2	0.2	2.2	0.2	4.2	3.4
前年同月比(%)								
平成29年 1月	0.5	-0.7	0.9	0.8	1.3	1.6	0.9	1.2
2月	1.2	-0.2	1.3	2.6	1.8	2.1	0.2	1.8
3月	0.4	-0.8	1.0	-0.2	1.7	1.8	2.3	1.5
4月	0.3	-0.3	1.0	-0.7	1.4	0.6	3.8	1.6
5月	0.6	0.2	1.1	-0.4	2.6	0.5	2.7	4.4
6月	0.3	0.7	0.6	-1.1	2.5	0.5	2.6	4.1
7月	0.2	1.2	-0.1	0.0	2.2	-0.1	2.5	4.0
8月	0.2	0.6	-0.2	1.1	2.3	0.1	3.8	3.9
9月	0.0	0.5	0.1	-0.9	2.7	1.1	4.5	3.8
10月	-0.8	0.6	-1.0	-1.5	2.7	0.5	3.7	4.3
11月 p	0.6	0.8	0.4	0.6	1.1	0.0	4.2	1.5
12月 p	-0.2	0.7	-0.5	-0.5	2.8	0.8	4.5	4.2
平成30年 1月 p	0.5	0.5	0.2	1.2	2.3	1.3	4.8	2.6

※ 平成28年以前の実数は、平成29年1月の標本交替により生じた変動を調整した値である。

1)「学術・開発研究機関」を除く。 2)「純粋持株会社」を除く。 3)「家事サービス業」を除く。

(中分類) 別事業従事者数 (2 / 3)

M 宿泊業、 飲食サービス業				N 生活関連 サービス業、 娯楽業				年	月
75 宿泊業	76 飲食店	77 持ち帰り・配達 飲食サービス業	生活関連 サービス業、 娯楽業	78 洗濯・理容・ 美容・浴場業	79 その他の 生活関連 サービス業 3)	80 娯楽業			
								実数 (人) ※	
								年平均	
5,600,800	692,800	4,395,800	517,400	2,776,900	1,294,300	458,500	1,024,500	平成25年	
5,605,900	707,700	4,382,900	518,300	2,766,000	1,280,800	468,100	1,017,200	平成26年	
5,651,200	734,200	4,398,600	519,600	2,717,500	1,251,600	457,100	1,009,000	平成27年	
5,587,600	735,800	4,340,900	511,200	2,655,900	1,231,700	446,400	978,200	平成28年	
5,645,700	739,000	4,393,900	512,800	2,637,100	1,200,400	446,600	990,100	平成29年 p	
								四半期平均	
5,612,800	743,900	4,355,000	513,700	2,639,700	1,220,700	447,600	971,600	平成28年	10～12月期
5,592,000	742,400	4,336,000	513,600	2,603,400	1,203,100	441,800	958,500	平成29年	1～3月期
5,624,300	736,900	4,373,700	513,700	2,654,300	1,203,900	449,400	1,001,000		4～6月期
5,671,900	738,000	4,422,800	511,100	2,660,100	1,202,100	447,700	1,010,300		7～9月期
5,694,500	738,800	4,443,000	512,700	2,630,700	1,192,500	447,400	990,800		10～12月期 p
								月次	
5,599,600	736,300	4,352,300	511,300	2,643,300	1,230,100	448,700	964,700	平成28年	1月
5,575,800	732,500	4,336,500	507,000	2,641,500	1,232,400	447,700	961,700		2月
5,576,600	723,500	4,348,000	506,000	2,655,900	1,239,900	448,600	967,700		3月
5,561,800	725,200	4,332,200	505,100	2,665,700	1,236,000	446,400	983,800		4月
5,560,400	726,300	4,329,500	505,100	2,677,200	1,243,800	442,700	991,700		5月
5,556,000	722,700	4,319,200	515,700	2,665,400	1,237,200	444,000	984,800		6月
5,603,600	746,500	4,340,300	516,500	2,664,500	1,230,400	445,100	989,500		7月
5,619,500	755,500	4,350,000	512,700	2,675,900	1,237,800	444,900	993,800		8月
5,559,700	728,800	4,317,300	514,500	2,662,500	1,230,900	446,300	985,700		9月
5,582,100	739,200	4,329,900	513,100	2,654,400	1,225,500	447,300	981,900		10月
5,612,500	746,200	4,354,400	511,400	2,641,400	1,219,900	447,600	974,000		11月
5,643,600	746,300	4,380,700	516,600	2,623,300	1,216,600	447,800	958,900		12月
5,603,100	744,800	4,347,500	510,700	2,603,000	1,207,200	442,100	953,600	平成29年	1月
5,581,000	742,600	4,320,700	517,800	2,589,500	1,199,200	441,700	948,600		2月
5,591,800	739,800	4,339,800	512,200	2,617,800	1,203,000	441,600	973,200		3月
5,581,000	731,800	4,338,900	510,300	2,653,200	1,202,000	449,200	1,002,000		4月
5,635,300	740,500	4,380,700	514,100	2,659,800	1,206,700	449,400	1,003,700		5月
5,656,400	738,300	4,401,500	516,600	2,649,800	1,202,800	449,700	997,300		6月
5,680,600	739,400	4,429,600	511,500	2,664,700	1,206,100	448,400	1,010,200		7月
5,681,900	741,400	4,428,300	512,200	2,662,700	1,202,300	447,200	1,013,300		8月
5,653,400	733,300	4,410,500	509,600	2,652,900	1,197,800	447,500	1,007,500		9月
5,664,700	755,700	4,405,200	503,800	2,643,000	1,194,300	445,100	1,003,600		10月
5,688,500	737,800	4,439,900	510,800	2,638,500	1,195,500	447,500	995,500		11月 p
5,719,500	742,900	4,461,100	515,500	2,609,400	1,190,200	446,600	972,500		12月 p
5,673,900	757,200	4,408,100	508,700	2,589,500	1,183,100	439,500	966,900	平成30年	1月 p
								前年比 (%)	
0.1	2.1	-0.3	0.2	-0.4	-1.0	2.1	-0.7	平成26年	
0.8	3.8	0.4	0.2	-1.8	-2.3	-2.3	-0.8	平成27年	
-1.1	0.2	-1.3	-1.6	-2.3	-1.6	-2.3	-3.1	平成28年	
1.0	0.4	1.2	0.3	-0.7	-2.5	0.0	1.2	平成29年 p	
								前年同期比 (%)	
-0.6	1.1	-0.8	-1.1	-2.1	-1.2	-1.5	-3.5	平成28年	10～12月期
0.1	1.6	-0.2	1.1	-1.6	-2.5	-1.4	-0.6	平成29年	1～3月期
1.2	1.7	1.1	1.0	-0.6	-2.8	1.1	1.4		4～6月期
1.4	-0.8	2.0	-0.7	-0.3	-2.5	0.5	2.1		7～9月期
1.5	-0.7	2.0	-0.2	-0.3	-2.3	0.0	2.0		10～12月期 p
								前年同月比 (%)	
0.1	1.2	-0.1	-0.1	-1.5	-1.9	-1.5	-1.2	平成29年	1月
0.1	1.4	-0.4	2.1	-2.0	-2.7	-1.3	-1.4		2月
0.3	2.3	-0.2	1.2	-1.4	-3.0	-1.6	0.6		3月
0.3	0.9	0.2	1.0	-0.5	-2.8	0.6	1.8		4月
1.3	2.0	1.2	1.8	-0.6	-3.0	1.5	1.2		5月
1.8	2.2	1.9	0.2	-0.6	-2.8	1.3	1.3		6月
1.4	-1.0	2.1	-1.0	0.0	-2.0	0.7	2.1		7月
1.1	-1.9	1.8	-0.1	-0.5	-2.9	0.5	2.0		8月
1.7	0.6	2.2	-1.0	-0.4	-2.7	0.3	2.2		9月
1.5	2.2	1.7	-1.8	-0.4	-2.5	-0.5	2.2		10月
1.4	-1.1	2.0	-0.1	-0.1	-2.0	0.0	2.2		11月 p
1.3	-0.5	1.8	-0.2	-0.5	-2.2	-0.3	1.4		12月 p
1.3	1.7	1.4	-0.4	-0.5	-2.0	-0.6	1.4	平成30年	1月 p

時系列 第2表 事業所・企業等の産業

年	月	O 教育, 学習支援業 4)				P 医療、福祉			
		82 その他の 教育、学習 支援業	82a うち社会教育, 職業・教育 支援施設	82b うち学習塾, 教養・技能 教授業	83 医療業	84 保健衛生 5)	85 社会保険・ 社会福祉・ 介護事業 6)		
実数(人)※									
年平均									
	平成25年	978,000	978,000	226,600	662,600	7,855,000	4,060,700	97,900	3,694,000
	平成26年	992,000	992,000	231,100	670,300	7,986,800	4,119,300	103,600	3,761,400
	平成27年	997,200	997,200	241,700	673,000	8,086,300	4,175,400	105,100	3,802,000
	平成28年	1,005,800	1,005,800	245,800	680,600	8,201,000	4,228,900	107,100	3,862,400
	平成29年 p	1,016,900	1,016,900	246,600	685,400	8,350,000	4,278,500	110,600	3,960,800
四半期平均									
	平成28年 10～12月期	1,006,000	1,006,000	245,200	684,000	8,223,900	4,233,400	108,300	3,881,500
	平成29年 1～3月期	1,000,500	1,000,500	237,200	680,100	8,201,500	4,213,600	104,200	3,883,700
	4～6月期	1,018,500	1,018,500	252,300	681,300	8,384,500	4,308,100	111,600	3,964,700
	7～9月期	1,023,500	1,023,500	250,300	687,500	8,394,100	4,294,300	114,600	3,985,300
	10～12月期 p	1,025,200	1,025,200	246,700	692,800	8,419,800	4,298,100	112,200	4,009,400
月次									
	平成28年 1月	1,026,800	1,026,800	236,000	682,400	8,148,200	4,195,400	103,800	3,849,700
	2月	967,600	967,600	238,400	682,800	8,141,800	4,196,500	103,400	3,841,300
	3月	1,028,200	1,028,200	232,000	679,300	8,130,200	4,190,300	103,700	3,835,800
	4月	1,013,400	1,013,400	250,400	672,800	8,213,200	4,251,400	106,000	3,849,300
	5月	1,007,800	1,007,800	252,700	672,700	8,218,000	4,244,200	108,100	3,860,900
	6月	1,003,400	1,003,400	252,100	675,400	8,221,700	4,245,900	109,300	3,861,200
	7月	1,009,700	1,009,700	252,800	683,700	8,225,200	4,245,600	109,400	3,865,400
	8月	977,300	977,300	253,400	683,300	8,225,500	4,241,700	108,600	3,871,900
	9月	1,017,500	1,017,500	245,700	682,300	8,216,700	4,235,800	108,600	3,869,300
	10月	1,001,300	1,001,300	245,700	686,400	8,224,800	4,235,500	108,700	3,879,000
	11月	1,008,200	1,008,200	246,000	683,700	8,229,700	4,235,400	109,100	3,884,300
	12月	1,008,600	1,008,600	243,800	681,800	8,217,400	4,229,200	107,100	3,881,200
	平成29年 1月	1,002,000	1,002,000	239,600	678,900	8,201,000	4,214,100	105,100	3,881,800
	2月	992,800	992,800	239,900	670,000	8,184,400	4,211,200	103,600	3,869,800
	3月	1,006,700	1,006,700	232,200	691,500	8,219,000	4,215,400	103,800	3,899,800
	4月	1,017,700	1,017,700	251,900	680,700	8,378,900	4,311,300	109,700	3,957,900
	5月	1,018,300	1,018,300	252,900	680,800	8,388,600	4,307,800	111,000	3,969,800
	6月	1,019,600	1,019,600	252,100	682,500	8,385,900	4,305,200	114,200	3,966,600
	7月	1,023,300	1,023,300	252,300	685,900	8,388,900	4,297,400	115,000	3,976,500
	8月	1,027,200	1,027,200	252,500	688,500	8,390,800	4,288,900	114,000	3,987,900
	9月	1,020,100	1,020,100	246,200	688,000	8,402,800	4,296,600	114,700	3,991,500
	10月	1,018,600	1,018,600	246,100	687,700	8,422,300	4,299,200	114,600	4,008,500
	11月 p	1,024,600	1,024,600	246,400	692,000	8,423,200	4,299,300	112,800	4,011,100
	12月 p	1,029,800	1,029,800	247,100	696,900	8,417,200	4,299,900	109,300	4,008,000
	平成30年 1月 p	1,030,900	1,030,900	241,900	703,700	8,410,400	4,290,900	107,500	4,012,000
前年比(%)									
	平成26年	1.4	1.4	2.0	1.2	1.7	1.4	5.9	1.8
	平成27年	0.5	0.5	4.6	0.4	1.2	1.4	1.5	1.1
	平成28年	0.9	0.9	1.7	1.1	1.4	1.3	1.9	1.6
	平成29年 p	1.1	1.1	0.3	0.7	1.8	1.2	3.3	2.5
前年同期比(%)									
	平成28年 10～12月期	-0.6	-0.6	0.1	1.0	0.9	1.0	1.5	0.8
	平成29年 1～3月期	-0.7	-0.7	0.7	-0.2	0.8	0.5	0.6	1.1
	4～6月期	1.0	1.0	0.2	1.1	2.0	1.4	3.5	2.8
	7～9月期	2.2	2.2	-0.2	0.6	2.1	1.3	5.2	3.0
	10～12月期 p	1.9	1.9	0.6	1.3	2.4	1.5	3.6	3.3
前年同月比(%)									
	平成29年 1月	-2.4	-2.4	1.5	-0.5	0.6	0.4	1.3	0.8
	2月	2.6	2.6	0.6	-1.9	0.5	0.4	0.2	0.7
	3月	-2.1	-2.1	0.1	1.8	1.1	0.6	0.1	1.7
	4月	0.4	0.4	0.6	1.2	2.0	1.4	3.5	2.8
	5月	1.0	1.0	0.1	1.2	2.1	1.5	2.7	2.8
	6月	1.6	1.6	0.0	1.1	2.0	1.4	4.5	2.7
	7月	1.3	1.3	-0.2	0.3	2.0	1.2	5.1	2.9
	8月	5.1	5.1	-0.4	0.8	2.0	1.1	5.0	3.0
	9月	0.3	0.3	0.2	0.8	2.3	1.4	5.6	3.2
	10月	1.7	1.7	0.2	0.2	2.4	1.5	5.4	3.3
	11月 p	1.6	1.6	0.2	1.2	2.4	1.5	3.4	3.3
	12月 p	2.1	2.1	1.4	2.2	2.4	1.7	2.1	3.3
	平成30年 1月 p	2.9	2.9	1.0	3.7	2.6	1.8	2.3	3.4

※ 平成28年以前の実数は、平成29年1月の標本交替により生じた変動を調整した値である。

4) 「学校教育」を除く。 5) 「保健所」を除く。 6) 「社会保険事業団体」及び「福祉事務所」を除く。
7) 「政治・経済・文化団体」、「宗教」及び「外国公務」を除く。

(中分類) 別事業従事者数 (3/3)

R サービス業 (他に分類され ないもの) 7)	88 廃棄物処理業	89 自動車整備業	90 機械等修理業 (別掲を除く)	91 職業紹介・ 労働者派遣業	92 その他の 事業サービス業	95 その他の サービス業	その他	年 月	
								年	月
								実数(人)※	
								年平均	
3,860,300	341,900	266,900	270,100	411,000	2,520,000	51,400	1,800	平成25年	
3,857,900	346,200	271,100	260,600	397,600	2,528,900	52,200	2,200	平成26年	
3,849,500	346,900	263,500	260,400	384,600	2,539,500	52,800	2,200	平成27年	
3,879,600	346,800	261,600	259,200	391,300	2,565,700	54,300	2,700	平成28年	
3,905,900	350,800	258,700	271,500	402,300	2,566,400	56,200	3,100	平成29年 p	
								四半期平均	
3,897,000	347,700	261,400	258,700	395,600	2,579,000	54,700	2,700	平成28年	10～12月期
3,877,900	350,700	262,700	261,300	402,500	2,545,500	55,300	2,700	平成29年	1～3月期
3,910,700	350,400	259,400	275,000	402,000	2,568,000	56,000	3,000		4～6月期
3,904,300	350,000	256,600	274,400	398,800	2,567,700	56,700	3,400		7～9月期
3,930,600	352,100	256,100	275,400	405,900	2,584,200	56,900	3,400		10～12月期 p
								月次	
3,819,500	344,600	263,900	258,900	374,700	2,520,300	54,000	2,600	平成28年	1月
3,846,200	344,800	260,800	258,100	375,500	2,550,900	54,100	2,600		2月
3,852,700	344,300	262,500	258,100	379,700	2,552,200	54,200	2,600		3月
3,871,600	345,100	262,000	257,700	398,400	2,554,800	53,600	2,700		4月
3,870,200	346,200	261,900	258,700	395,900	2,553,600	53,700	2,700		5月
3,889,900	347,000	262,300	260,000	401,700	2,565,100	54,100	2,700		6月
3,892,700	349,000	260,400	257,400	396,100	2,575,600	54,300	2,700		7月
3,918,700	349,000	260,400	263,200	393,100	2,598,700	54,400	2,700		8月
3,902,300	348,900	260,900	262,500	394,000	2,581,000	54,600	2,800		9月
3,901,100	348,600	260,600	257,600	393,400	2,586,200	54,700	2,700		10月
3,893,100	346,600	261,700	258,300	394,300	2,577,500	54,700	2,700		11月
3,897,000	347,800	262,000	260,300	399,000	2,573,200	54,700	2,700		12月
3,866,000	345,300	262,200	259,300	396,800	2,547,700	54,800	2,800	平成29年	1月
3,873,500	353,300	263,300	263,200	400,800	2,537,600	55,300	2,700		2月
3,894,300	353,300	262,600	261,500	409,800	2,551,200	55,800	2,700		3月
3,909,100	350,200	260,400	274,700	403,300	2,565,000	55,500	3,000		4月
3,905,400	350,000	259,200	275,000	400,300	2,564,700	56,100	2,900		5月
3,917,600	350,800	258,500	275,300	402,400	2,574,200	56,400	3,000		6月
3,912,100	348,600	257,800	277,100	398,200	2,573,700	56,600	3,000		7月
3,895,600	350,800	255,700	272,900	396,900	2,562,500	56,800	3,600		8月
3,905,200	350,600	256,400	273,200	401,200	2,567,000	56,900	3,600		9月
3,898,200	350,400	256,200	271,600	401,000	2,561,900	57,000	3,600		10月
3,937,200	351,200	256,400	272,900	407,500	2,592,300	57,000	3,600		11月 p
3,938,000	353,600	256,000	275,900	405,700	2,590,300	56,400	3,600		12月 p
3,919,600	351,900	256,000	264,500	406,100	2,585,000	56,300	4,100	平成30年	1月 p
								前年比 (%)	
-0.1	1.3	1.6	-3.5	-3.3	0.4	1.6	21.9	平成26年	
-0.2	0.2	-2.8	-0.1	-3.3	0.4	1.1	3.3	平成27年	
0.8	0.0	-0.7	-0.4	1.7	1.0	2.8	20.8	平成28年	
0.7	1.2	-1.1	4.7	2.8	0.0	3.5	14.8	平成29年 p	
								前年同期比 (%)	
1.3	0.8	-0.6	-0.1	3.2	1.5	2.8	19.8	平成28年	10～12月期
1.0	1.8	0.1	1.1	6.9	0.2	2.2	3.8	平成29年	1～3月期
0.9	1.2	-1.0	6.3	0.8	0.4	4.1	11.1		4～6月期
0.0	0.3	-1.5	5.1	1.1	-0.7	4.0	25.9		7～9月期
0.9	1.3	-2.0	6.5	2.6	0.2	4.0	25.9		10～12月期 p
								前年同月比 (%)	
1.2	0.2	-0.6	0.2	5.9	1.1	1.5	7.7	平成29年	1月
0.7	2.5	1.0	2.0	6.7	-0.5	2.2	3.8		2月
1.1	2.6	0.0	1.3	7.9	0.0	3.0	3.8		3月
1.0	1.5	-0.6	6.6	1.2	0.4	3.5	11.1		4月
0.9	1.1	-1.0	6.3	1.1	0.4	4.5	7.4		5月
0.7	1.1	-1.4	5.9	0.2	0.4	4.3	11.1		6月
0.5	-0.1	-1.0	7.7	0.5	-0.1	4.2	11.1		7月
-0.6	0.5	-1.8	3.7	1.0	-1.4	4.4	33.3		8月
0.1	0.5	-1.7	4.1	1.8	-0.5	4.2	28.6		9月
-0.1	0.5	-1.7	5.4	1.9	-0.9	4.2	33.3		10月
1.1	1.3	-2.0	5.7	3.3	0.6	4.2	33.3		11月 p
1.1	1.7	-2.3	6.0	1.7	0.7	3.1	33.3		12月 p
1.4	1.9	-2.4	2.0	2.3	1.5	2.7	46.4	平成30年	1月 p

月次表 事業活動の産業（中分類）別売上高及び事業所・企業等の産業（中分類）別売上高、
従業上の地位別事業従事者数

平成30年1月速報

産 業	事業活動の産業		事業所・企業等の産業					
	売上高 (百万円)	売上高 (百万円)	事業従事者数(人)					
			総数	うち 常用雇用者	正社員・ 正職員	正社員・ 正職員 以外	うち 臨時雇用者	うち 別経営の 事業所・ 企業等か らの出向・ 派遣
合計	30,725,591	30,725,591	30,496,200	25,108,400	13,730,700	11,377,600	880,300	1,436,300
サービス産業計	29,878,178	30,715,246	30,492,100	25,104,600	13,728,500	11,376,100	880,300	1,436,000
G 情報通信業	4,620,626	4,791,310	1,915,500	1,589,800	1,384,200	205,600	19,000	217,000
37 通信業	1,649,932	1,712,963	191,200	162,300	136,600	25,800	300	26,000
38 放送業	324,638	371,167	82,300	60,600	49,000	11,600	700	18,100
39 情報サービス業	1,861,529	1,938,509	1,274,100	1,069,300	957,500	111,800	9,500	142,700
40 インターネット附随サービス業	249,809	212,001	97,600	76,000	60,200	15,800	1,000	14,100
41 映像・音声・文字情報制作業	534,718	556,669	270,200	221,700	181,000	40,600	7,400	16,100
H 運輸業、郵便業	5,176,954	5,503,985	3,566,500	3,092,800	2,265,600	827,200	102,300	226,100
42 鉄道業	661,311	769,667	268,700	258,500	229,100	29,500	3,300	5,400
43 道路旅客運送業	275,905	271,310	563,000	505,000	373,800	131,100	2,600	25,300
44 道路貨物運送業	1,998,794	2,125,558	1,930,500	1,674,900	1,224,500	450,400	58,100	113,500
45 水運業	531,562	611,653	56,500	48,000	44,600	3,400	200	2,600
47 倉庫業	315,409	304,086	208,700	165,700	81,500	84,200	3,300	29,700
48 運輸に附帯するサービス業	1,127,414	1,144,061	486,700	391,200	268,200	123,000	34,500	47,500
4* 航空運輸業、郵便業 (信書便事業を含む)	266,559	277,650	52,500	49,600	43,900	5,600	300	2,200
K 不動産業、物品賃貸業	3,510,065	3,668,081	1,592,500	992,200	640,600	351,600	23,300	63,700
68 不動産取引業	814,651	792,648	323,700	218,900	173,600	45,300	5,000	13,000
69 不動産賃貸業・管理業	1,688,363	1,730,980	931,000	483,300	281,500	201,800	10,200	35,000
70 物品賃貸業	1,007,051	1,144,453	337,800	290,000	185,500	104,500	8,000	15,700
L 学術研究、専門・技術サービス業	2,523,993	2,563,851	1,793,300	1,354,300	1,073,000	281,300	29,500	120,300
72 専門サービス業 (他に分類されないもの)	720,020	737,255	724,900	524,700	396,000	128,700	10,900	36,700
73 広告業	920,082	936,470	156,500	123,600	101,700	21,900	1,400	19,000
74 技術サービス業 (他に分類されないもの)	883,891	890,126	911,900	706,000	575,300	130,700	17,300	64,600
M 宿泊業、飲食サービス業	2,160,690	2,212,561	5,673,900	4,508,100	971,800	3,536,200	273,700	173,300
75 宿泊業	394,011	467,110	757,200	565,100	249,000	316,100	64,900	57,000
76 飲食店	1,555,623	1,539,928	4,408,100	3,483,300	611,500	2,871,700	192,700	106,600
77 持ち帰り・配達飲食サービス業	211,056	205,523	508,700	459,700	111,300	348,400	16,000	9,800
N 生活関連サービス業、娯楽業	3,856,047	3,904,612	2,589,500	1,807,200	786,100	1,021,100	93,100	204,800
78 洗濯・理容・美容・浴場業	381,688	384,253	1,183,100	707,300	355,900	351,400	24,500	66,900
79 その他の生活関連サービス業	614,645	617,723	439,500	341,000	174,400	166,600	24,700	21,600
80 娯楽業	2,859,714	2,902,637	966,900	758,800	255,700	503,100	43,900	116,300
O 教育、学習支援業	330,827	337,637	1,030,900	813,100	300,600	512,500	52,500	34,300
82 その他の教育、学習支援業	330,827	337,637	1,030,900	813,100	300,600	512,500	52,500	34,300
82a うち社会教育、職業・教育支援施設	52,261	58,774	241,900	224,300	125,300	99,000	5,700	8,200
82b うち学習塾、教養・技能教授業	218,807	219,708	703,700	514,400	127,800	386,500	41,200	25,100
P 医療、福祉	4,669,934	4,668,156	8,410,400	7,643,900	4,658,000	2,985,900	140,400	172,300
83 医療業	3,295,423	3,285,279	4,290,900	3,751,900	2,624,300	1,127,500	72,700	87,600
84 保健衛生業	37,758	37,650	107,500	91,800	54,800	36,900	10,800	2,500
85 社会保険・社会福祉・介護事業	1,336,753	1,345,227	4,012,000	3,800,300	1,978,900	1,821,400	56,900	82,200
R サービス業(他に分類されないもの)	3,029,042	3,065,053	3,919,600	3,303,200	1,648,400	1,654,800	146,500	224,000
88 廃棄物処理業	345,534	348,446	351,900	288,600	228,200	60,400	9,100	13,700
89 自動車整備業	192,174	188,527	256,000	159,300	128,700	30,500	2,900	20,400
90 機械等修理業(別掲を除く)	374,261	412,323	264,500	203,300	171,700	31,600	3,000	30,000
91 職業紹介・労働者派遣業	481,271	502,419	406,100	346,700	202,000	144,700	17,400	22,700
92 その他の事業サービス業	1,599,962	1,578,093	2,585,000	2,254,200	893,000	1,361,200	113,300	135,000
95 その他のサービス業	35,839	35,244	56,300	51,200	24,800	26,400	800	2,300
その他の他(注)	847,414	10,346	4,100	3,800	2,200	1,500	0	300

- 1) 「学術・開発研究機関」を除く。
- 2) 「純粋持株会社」を除く。
- 3) 「家事サービス業」を除く。
- 4) 「学校教育」を除く。
- 5) 「保健所」を除く。
- 6) 「社会保険事業団体」及び「福祉事務所」を除く。
- 7) 「政治・経済・文化団体」、「宗教」及び「外国公務」を除く。

注) 表頭が「事業所・企業等の産業」の場合は、表側の「その他」は、「サービス産業以外」である。

サービス産業動向調査（月次調査）の概要

1 調査の目的

サービス産業の生産・雇用等の状況を把握し、GDPの四半期別速報（QE）を始めとする各種経済指標の精度向上等に資することを目的としています。

なお、調査は、サービス産業の毎月の動向を明らかにする月次調査と詳細な産業分類別及び地域別の状況を年次で把握する拡大調査からなります。以下、月次調査について記述します。

2 調査の対象

調査は、平成26年経済センサス - 基礎調査時に存在した事業所・企業等の中から、次に掲げる産業を主産業とする全国の事業所・企業等のうち、統計的手法によって選定された約38,000事業所・企業等（事業所：約25,000、企業等：約13,000）を対象に行っています。

〈サービス産業の範囲〉

この調査におけるサービス産業の範囲は、日本標準産業分類（平成25年10月改定）における「G情報通信業」、「H運輸業、郵便業」、「K不動産業、物品賃貸業」、「L学術研究、専門・技術サービス業」、「M宿泊業、飲食サービス業」、「N生活関連サービス業、娯楽業」、「O教育、学習支援業」、「P医療、福祉」、「Rサービス業（他に分類されないもの）」です。

なお、「学術・開発研究機関」、「純粋持株会社」、「家事サービス業」、「学校教育」、「保健所」、「社会保険事業団体」、「福祉事務所」、「政治・経済・文化団体」、「宗教」及び「外国公務」を調査対象から除外しています。また、中分類ごとに設けられている小分類「管理、補助的経済活動を行う事業所」に属する事業所を除きます。

※「企業」とは、事業活動を行う法人（外国の会社を除く。）及び個人経営の事業所をいいます。

「企業等」とは、企業と、国・地方公共団体が運営する公営企業等を一部含めたものをいいます。

3 抽出方法

(1) 企業等（全数調査）

次のア又はイに該当する企業等をしつ皆層とし、交替を行わず継続的に調査します。

ア 次の産業を主産業とする企業等

(ア)小分類「371固定電気通信業」、(イ)同「372移動電気通信業」、(ウ)同「381公共放送業（有線放送業を除く）」、(エ)中分類「42鉄道業」、(カ)同「46航空運輸業」、(キ)同「49郵便業（信書便事業を含む）」

イ ア以外で、資本金・出資金・基金が1億円以上の企業

(2) 事業所（全数調査又は標本調査）

上記(1)ア(ア)から(キ)までに掲げる産業以外のサービス産業を主産業とする事業所を以下のとおり抽出します。ただし、上記(1)に該当する企業等に属する事業所は除きます。

ア 全数調査

一定規模以上の事業所をしつ皆層とし、交替を行わず継続的に調査します。

イ 標本調査

上記ア以外の事業所を標本層（産業分類及び事業従事者規模による層化抽出）とします。調査結果の安定性及び前年同月比結果等の精度向上を図る観点から、原則として2年間継続して調査します。

4 調査事項

「事業所・企業等の月間売上高」を調査しており、企業等については、事業活動別にこれらを調査しています。また、「事業所・企業等の月末の事業従事者数及びその内訳」も調査しています。

5 調査の方法

調査は、民間調査機関に委託し、調査対象事業所・企業等の事業主又は事業主に代わる者が配布された調査票に記入することにより実施しています。調査票の配布・回収は、郵送調査又はオンライン調査により行っています。

6 調査結果

(1) 公表時期

調査結果は、速報及び確報により公表します。

速報：原則、調査月の翌々月の下旬に公表

確報：原則、調査月の5か月後の下旬に公表

(2) 結果の利用に当たっての留意事項

この調査は、平成26年経済センサス - 基礎調査を基本とし、調査結果に抽出率の逆数を乗じて推定しており、結果数値には標本誤差が含まれます。調査の実施に当たっては、平成26年経済センサス - 基礎調査後に新設等され調査対象と判明した事業所・企業等についても、調査対象又は調査対象候補としています。また、調査対象事業所が廃業した場合は代替の事業所を選定して調査対象としています。

また、集計期限内に調査票が回収できない事業所についても、一定の統計的手法により結果を推定しており、それにより生ずる誤差も含まれます。

参 考

第三次産業におけるサービス産業動向調査の調査対象産業

□ : サービス産業動向調査の対象

■ : サービス産業動向調査の対象外

産 業 分 類	平成26年経済センサス - 基礎調査結果	
	事業所数 (千事業所)	従業者数 (千人)
F 電気・ガス・熱供給・水道業	9	279
G 情報通信業	66	1,631
37 通 信 業	4	154
38 放 送 業	2	68
39 情報サービス業	36	1,074
40 インターネット附属サービス業	5	83
41 映像・音声・文字情報制作業	19	251
H 運輸業, 郵便業	135	3,284
42 鉄 道 業	5	252
43 道路旅客運送業	25	560
44 道路貨物運送業	72	1,714
45 水 運 業	3	50
46 航空運輸業	1	55
47 倉 庫 業	10	198
48 運輸に附帯するサービス業	18	371
49 郵便業 (信書便事業を含む)	0	85
I 卸売業, 小売業	1,407	12,033
J 金融業, 保険業	87	1,513
K 不動産業, 物品賃貸業	385	1,496
68 不動産取引業	66	323
69 不動産賃貸業・管理業	288	861
70 物品賃貸業	32	312
L 学術研究, 専門・技術サービス業	232	1,891
71 学術・開発研究機関	7	293
72 専門サービス業 (他に分類されないもの)	117	640
73 広 告 業	10	125
74 技術サービス業 (他に分類されないもの)	99	833
M 宿泊業, 飲食サービス業	728	5,521
75 宿 泊 業	52	697
76 飲 食 店	620	4,231
77 持ち帰り・配達飲食サービス業	56	592
N 生活関連サービス業, 娯楽業	490	2,540
78 洗濯・理容・美容・浴場業	371	1,186
79 その他の生活関連サービス業 1)	57	433
80 娯 楽 業	61	922
O 教育, 学習支援業	224	3,142
81 学 校 教 育	57	2,188
82 その他の教育, 学習支援業	167	954
P 医療, 福祉	447	7,932
83 医 療 業	259	4,046
84 保 健 衛 生	5	135
85 社会保険・社会福祉・介護事業	183	3,752
Q 複 合 サ ー ビ ス 事 業	35	519
R サービス業 (他に分類されないもの)	365	4,746
88 廃 棄 物 処 理 業	23	325
89 自 動 車 整 備 業	58	264
90 機械等修理業 (別掲を除く)	30	237
91 職業紹介・労働者派遣業	18	948
92 その他の事業サービス業	85	2,375
93 政治・経済・文化団体	50	276
94 宗 教	93	265
95 その他のサービス業	8	56
96 外 国 公 務	-	-
S 公務 (他に分類されるものを除く)	40	1,897
第 三 次 産 業 計	4,651	48,424
うちサービス産業動向調査の対象 2)	2,853	28,836

注1) 「家事サービス」を除く。

注2) 「純粋持株会社」、「保健所」、「社会保険事業団体」、「福祉事務所」及び中分類ごとに設けられている小分類「管理, 補助的経済活動を行う事業所」を除く。

出典：平成26年経済センサス - 基礎調査結果 (総務省統計局)

調査対象産業に含まれる主な業種

産業分類	主な業種
G 情報通信業	
37 通信業	固定電気通信業 / 移動電気通信業
38 放送業	公共放送業 / 民間放送業 / 有線放送業
39 情報サービス業	ソフトウェア業 / 情報処理・提供サービス業
40 インターネット附随サービス業	インターネット附随サービス業
41 映像・音声・文字情報制作業	映像情報制作・配給業 / 音声情報制作業 / 新聞業 / 出版業 / 広告制作業
H 運輸業, 郵便業	
42 鉄道業	鉄道業
43 道路旅客運送業	一般乗合旅客自動車運送業 / 一般乗用旅客自動車運送業 / 一般貸切旅客自動車運送業
44 道路貨物運送業	一般貨物自動車運送業 / 特定貨物自動車運送業 / 貨物軽自動車運送業 / 集配利用運送業
45 水運業	外航海運業 / 沿海海運業 / 内陸水運業 / 船舶貸渡業
47 倉庫業	倉庫業 / 冷蔵倉庫業
48 運輸に附帯するサービス業	港湾運送業 / 貨物運送取扱業 / 運送代理店 / こん包業 / 運輸施設提供業
4* 航空運輸業, 郵便業(信書便事業を含む)	航空運送業 / 航空機使用業 / 郵便業(信書便事業を含む)
K 不動産業, 物品賃貸業	
68 不動産取引業	建物売買業, 土地売買業 / 不動産代理業・仲介業
69 不動産賃貸業・管理業	不動産賃貸業 / 貸家業, 貸問業 / 駐車場業 / 不動産管理業
70 物品賃貸業	各種物品賃貸業 / 産業用機械器具賃貸業 / 事務用機械器具賃貸業 / 自動車賃貸業 / スポーツ・娯楽用品賃貸業
L 学術研究, 専門・技術サービス業 1)	
72 専門サービス業(他に分類されないもの) 2)	法律事務所, 特許事務所 / 公証人役場, 司法書士事務所, 土地家屋調査士事務所 / 行政書士事務所 / 公認会計士事務所, 税理士事務所 / 社会保険労務士事務所 / デザイン業 / 著述・芸術家業 / 経営コンサルタント業
73 広告業	広告業
74 技術サービス業(他に分類されないもの)	獣医業 / 土木建築サービス業 / 機械設計業 / 商品・非破壊検査業 / 計量証明業 / 写真業
M 宿泊業, 飲食サービス業	
75 宿泊業	旅館, ホテル / 簡易宿所 / 下宿業
76 飲食店	食堂, レストラン / 専門料理店 / そば・うどん店 / すし店 / 酒場, ビヤホール / バー, キャバレー, ナイトクラブ / 喫茶店
77 持ち帰り・配達飲食サービス業	持ち帰り飲食サービス業 / 配達飲食サービス業
N 生活関連サービス業, 娯楽業	
78 洗濯・理容・美容・浴場業	洗濯業 / 理容業 / 美容業 / 一般公衆浴場業
79 その他の生活関連サービス業 3)	旅行業 / 衣服裁縫修理業 / 物品預り業 / 火葬・墓地管理業 / 冠婚葬祭業
80 娯楽業	映画館 / 興行場, 興行団 / 競輪・競馬等の競走場, 競技団 / スポーツ施設提供業 / 公園, 遊園地 / 遊戯場
O 教育, 学習支援業 4)	
82 その他の教育, 学習支援業	
82a 社会教育, 職業・教育支援施設	社会教育 / 職業・教育支援施設
82b 学習塾, 教養・技能教授業	学習塾 / 教養・技能教授業
P 医療, 福祉	
83 医療業	病院 / 一般診療所 / 歯科診療所 / 助産・看護業 / 療術業
84 保健衛生 5)	健康相談施設
85 社会保険・社会福祉・介護事業 6)	児童福祉事業 / 老人福祉・介護事業 / 障害者福祉事業
R サービス業(他に分類されないもの) 7)	
88 廃棄物処理業	一般廃棄物処理業 / 産業廃棄物処理業
89 自動車整備業	自動車整備業
90 機械等修理業(別掲を除く)	機械修理業 / 電気機械器具修理業 / 表具業
91 職業紹介・労働者派遣業	職業紹介業 / 労働者派遣業
92 その他の事業サービス業	速記・ワープロ入力・複写業 / 建物サービス業 / 警備業
95 その他のサービス業	集会場 / と畜場

注 1) 「学術・開発研究機関」を除く。

注 2) 「純粋持株会社」を除く。

注 3) 「家事サービス業」を除く。

注 4) 「学校教育」を除く。

注 5) 「保健所」を除く。

注 6) 「社会保険事業団体」及び「福祉事務所」を除く。

注 7) 「政治・経済・文化団体」、「宗教」及び「外国公務」を除く。

[今後の公表予定]

公表予定日	速 報	確 報
平成30年 5 月 1 日 (火)	平成30年 2 月分	平成29年11月分
5 月31日 (木)	平成30年 3 月分 平成30年 1 ～ 3 月期	平成29年12月分 平成29年10～12月期
6 月29日 (金)	平成30年 4 月分	平成30年 1 月分
7 月31日 (火)	平成30年 5 月分	平成30年 2 月分
8 月31日 (金)	平成30年 6 月分 平成30年 4 ～ 6 月期	平成30年 3 月分 平成30年 1 ～ 3 月期
9 月28日 (金)	平成30年 7 月分	平成30年 4 月分
10月31日 (水)	平成30年 8 月分	平成30年 5 月分
11月30日 (金)	平成30年 9 月分 平成30年 7 ～ 9 月期	平成30年 6 月分 平成30年 4 ～ 6 月期
12月28日 (金)	平成30年10月分	平成30年 7 月分
平成31年 1 月31日 (木)	平成30年11月分	平成30年 8 月分
2 月28日 (木)	平成30年12月分 平成30年10～12月期	平成30年 9 月分 平成30年 7 ～ 9 月期
4 月 1 日 (月)	平成31年 1 月分	平成30年10月分

〈内容に関する問合せ先〉



総務省統計局

統計調査部 経済統計課審査発表第一係

〒162-8668 東京都新宿区若松町 19 番 1 号

電話 : (03) 5273-1170

F A X : (03) 5273-1498

Eメール : e-shinsa@soumu.go.jp

・ホームページURL <http://www.stat.go.jp/data/mssi/index.html>

・この冊子は、次のURLからダウンロードできます。

<http://www.stat.go.jp/data/mssi/kekka/index.html>

サービス産業動向調査

検索

・政府統計の総合窓口 (e - S t a t) <https://www.e-stat.go.jp/>

【お願い】

- ・本調査の統計データを引用・転載する場合には、必ず、出典（「サービス産業動向調査結果」（総務省統計局））の表記をお願いします。
- ・サービス産業動向調査結果を引用・転載された場合はお手数ですが、使用目的及び掲載先を経済統計課審査発表第一係 (e-shinsa@soumu.go.jp) まで御連絡ください。御連絡いただいた情報は、利用者の皆様に有用性の高い統計を提供するために利用させていただきます。御協力をお願いします。