

平成29年 7月31日

「サービス産業動向調査」
平成29年 5月分結果（速報）

1. サービス産業の売上高[※]

▶ 月間売上高は、30.4兆円。前年同月比3.1%の増加。

（4月の前年同月比（2.9%）に比べ、0.2ポイント上昇。）

- ・増加：「教育、学習支援業」、「サービス業（他に分類されないもの）」など8産業
- ・減少：「生活関連サービス業、娯楽業」

2. サービス産業の事業従事者数^{※※}

▶ 事業従事者数は、3034万人。前年同月比1.1%の増加。

- ・増加：「情報通信業」、「教育、学習支援業」など8産業
- ・減少：「生活関連サービス業、娯楽業」

※ 事業活動別の集計であり、「産業」は事業活動ごとに分類

※※ 事業所・企業等を単位とした集計であり、「産業」は主要な事業活動により分類

なお、平成29年1月に標本交替を行ったため、29年の前年同月比については、この変更により生じた変動を調整した値（28年の実数を調整した値）で計算している。

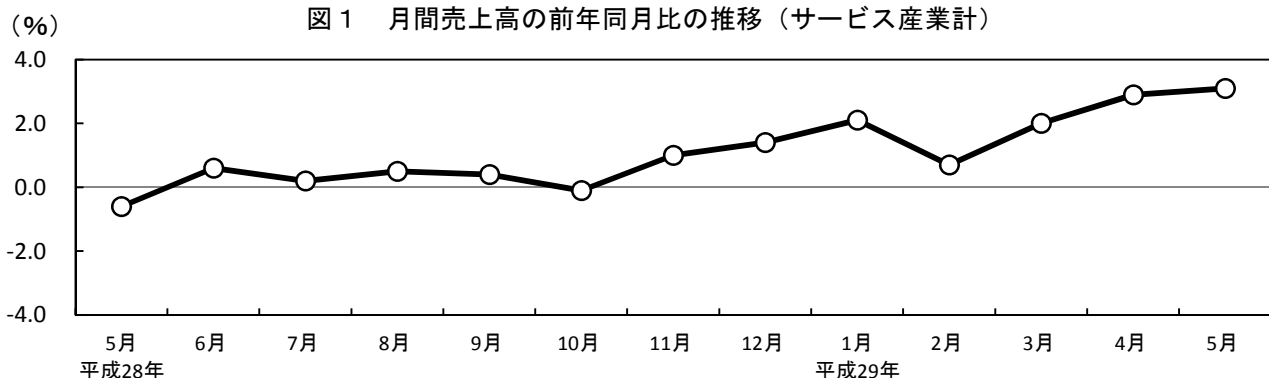
平成29年 5月分結果の概要

1 サービス産業の売上高（事業活動別の集計）

(1) 月間売上高の推移

5月の月間売上高は、30.4兆円。前年同月比3.1%の増加。

図1 月間売上高の前年同月比の推移（サービス産業計）



	平成28年									平成29年				
	5月	6月	7月	8月	9月	10月	11月	12月	1月	2月	3月	4月	5月	
前年同月比(%)	-0.6	0.6	0.2	0.5	0.4	-0.1	1.0	1.4	2.1	0.7	2.0	2.9	3.1	
前年同月比の前月差(ポイント)	-0.8	1.2	-0.4	0.3	-0.1	-0.5	1.1	0.4	0.7	-1.4	1.3	0.9	0.2	

(2) 産業別月間売上高

- ・増加：「教育、学習支援業」（0.3兆円、前年同月比8.3%増）、「サービス業（他に分類されないもの）」（3.0兆円、同8.0%増）など8産業
- ・減少：「生活関連サービス業、娯楽業」（4.2兆円、同4.1%減）

表1 月間売上高—産業大分類別（平成29年5月）

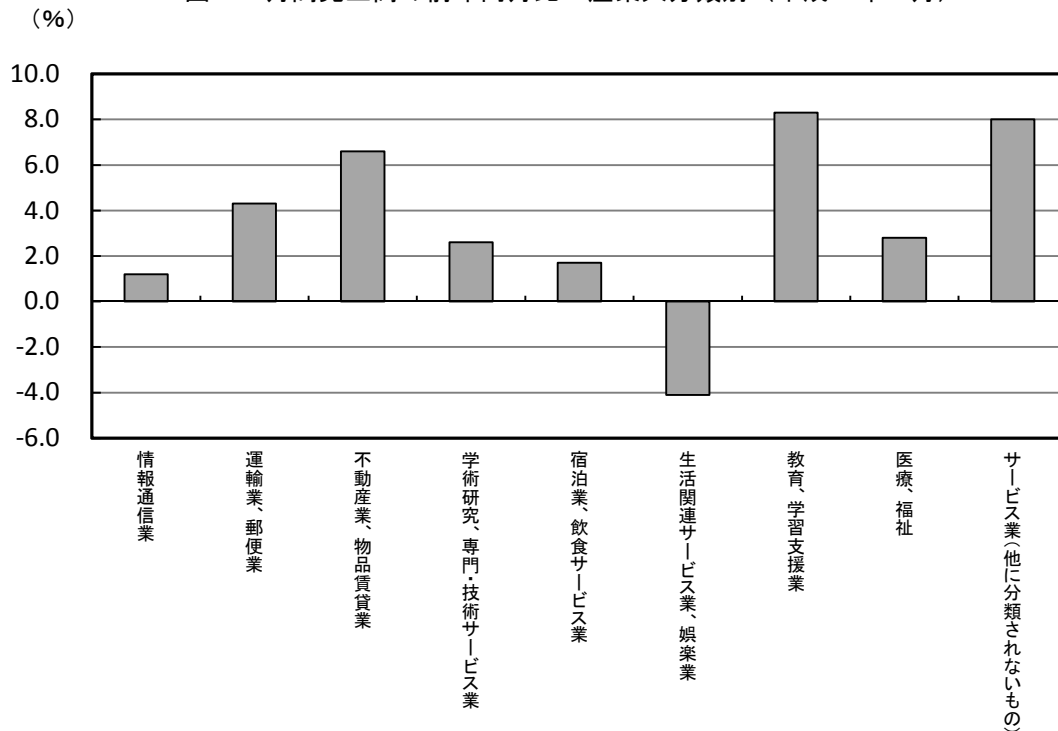
産業(大分類)	実数(百万円)	前年同月比(%)	寄与度(参考)6)
サービス産業計	30,355,675	3.1	3.1
情報通信業	4,321,153	1.2	0.18
運輸業、郵便業	5,192,828	4.3	0.73
不動産業、物品賃貸業	3,576,030	6.6	0.75
学術研究、専門・技術サービス業 1)	2,551,361	2.6	0.22
宿泊業、飲食サービス業	2,338,157	1.7	0.13
生活関連サービス業、娯楽業 2)	4,219,468	-4.1	-0.62
教育、学習支援業 3)	312,253	8.3	0.08
医療、福祉 4)	4,797,929	2.8	0.44
サービス業(他に分類されないもの) 5)	3,046,496	8.0	0.77

注1)「学術・開発研究機関」及び「純粋持株会社」を除く。注2)「家事サービス業」を除く。注3)「学校教育」を除く。

注4)「保健所」、「社会保険事業団体」及び「福祉事務所」を除く。注5)「政治・経済・文化団体」、「宗教」及び「外国公務」を除く。

注6)寄与度は、平成28年の調整値(標本交替により生じた変動を産業分類別に調整したものを基に算出しているため、各産業の寄与度の合計とサービス産業計の前年同月比は一致しない。以下同じ。

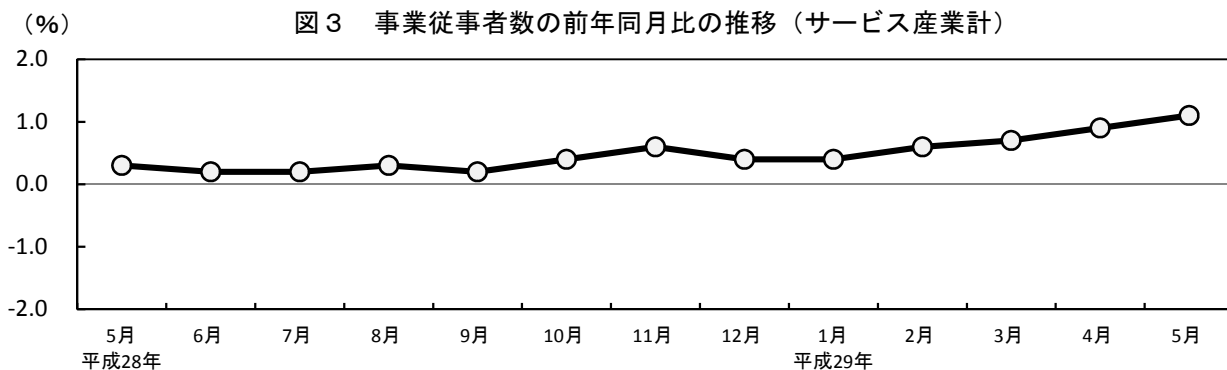
図2 月間売上高の前年同月比—産業大分類別（平成29年5月）



2 サービス産業の事業従事者数（事業所・企業等単位の集計）

(1) 事業従事者数の推移

5月の事業従事者数は、3034万人。前年同月比1.1%の増加。



	平成28年								平成29年				
	5月	6月	7月	8月	9月	10月	11月	12月	1月	2月	3月	4月	5月
前年同月比(%)	0.3	0.2	0.2	0.3	0.2	0.4	0.6	0.4	0.4	0.6	0.7	0.9	1.1
前年同月比の前月差(ポイント)	-0.3	-0.1	0.0	0.1	-0.1	0.2	0.2	-0.2	0.0	0.2	0.1	0.2	0.2

(2) 産業別事業従事者数

- ・増加：「情報通信業」（190万人、前年同月比2.4%増）、「教育、学習支援業」（103万人、同2.1%増）など8産業
- ・減少：「生活関連サービス業、娯楽業」（266万人、同0.7%減）

表2 事業従事者数－産業大分類別（平成29年5月）

産業(大分類)	実数(千人)	前年同月比(%)	寄与度(参考)
サービス産業計	30,342	1.1	1.1
情報通信業	1,900	2.4	0.15
運輸業、郵便業	3,526	0.7	0.08
不動産業、物品賃貸業	1,596	0.6	0.03
学術研究、専門・技術サービス業	1,783	1.7	0.10
宿泊業、飲食サービス業	5,625	1.2	0.21
生活関連サービス業、娯楽業	2,659	-0.7	-0.06
教育、学習支援業	1,029	2.1	0.07
医療、福祉	8,352	1.6	0.45
サービス業(他に分類されないもの)	3,873	0.1	0.01

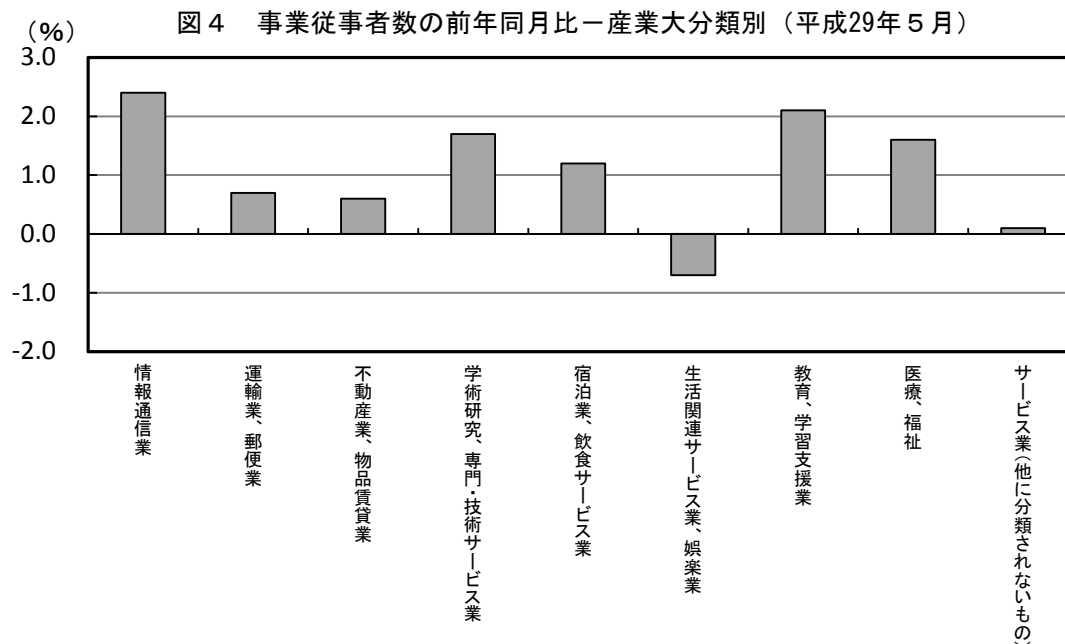


表3 月間売上高及び事業従事者数－産業中分類別（平成29年5月）

産業（中分類）	事業活動別の集計		事業所・企業等単位の集計	
	月間売上高		事業従事者数	
	実数（百万円）	前年同月比（%）	実数（千人）	前年同月比（%）
サービス産業計	30,355,675	3.1	30,342	1.1
情報通信業	4,321,153	1.2	1,900	2.4
通信業	1,503,623	1.2	179	3.7
放送業	311,072	-2.4	82	3.3
情報サービス業	1,772,093	5.7	1,270	2.3
インターネット附随サービス業	255,219	8.6	94	5.5
映像・音声・文字情報制作業	479,145	-8.7	274	0.6
運輸業，郵便業	5,192,828	4.3	3,526	0.7
鉄道業	659,333	2.3	263	-0.3
道路旅客運送業	294,492	1.0	579	-2.1
道路貨物運送業	1,984,676	2.9	1,905	-0.3
水運業	598,078	6.1	58	0.9
倉庫業	336,262	12.9	205	7.1
運輸に附帯するサービス業	1,062,686	6.9	460	4.9
航空運輸業，郵便業（信書便事業を含む）	257,301	0.2	56	5.5
不動産業，物品賃貸業	3,576,030	6.6	1,596	0.6
不動産取引業	932,535	12.8	327	0.6
不動産賃貸業・管理業	1,705,658	4.7	935	1.2
物品賃貸業	937,836	3.3	334	-1.0
学術研究，専門・技術サービス業 ¹⁾	2,551,361	2.6	1,783	1.7
専門サービス業（他に分類されないもの） ²⁾	746,621	4.8	725	1.5
広告業	831,948	-2.5	154	2.5
技術サービス業（他に分類されないもの）	972,792	4.5	904	1.8
宿泊業，飲食サービス業	2,338,157	1.7	5,625	1.2
宿泊業	459,119	1.5	728	0.2
飲食店	1,662,633	2.0	4,369	0.9
持ち帰り・配達飲食サービス業	216,405	2.0	528	4.6
生活関連サービス業，娯楽業	4,219,468	-4.1	2,659	-0.7
洗濯・理容・美容・浴場業	506,667	-0.1	1,210	-2.7
その他の生活関連サービス業 ³⁾	743,447	3.2	447	1.1
娯楽業	2,969,354	-6.6	1,002	1.0
教育，学習支援業 ⁴⁾	312,253	8.3	1,029	2.1
うち社会教育，職業・教育支援施設	66,451	-1.6	255	0.8
うち学習塾，教養・技能教授業	197,370	9.6	691	2.6
医療，福祉	4,797,929	2.8	8,352	1.6
医療業	3,296,054	2.2	4,295	1.2
保健衛生 ⁵⁾	52,023	32.1	110	1.8
社会保険・社会福祉・介護事業 ⁶⁾	1,449,852	2.3	3,947	2.2
サービス業（他に分類されないもの） ⁷⁾	3,046,496	8.0	3,873	0.1
廃棄物処理業	364,544	11.4	352	1.7
自動車整備業	214,797	9.2	262	0.0
機械等修理業（別掲を除く）	392,795	15.6	274	6.0
職業紹介・労働者派遣業	501,180	4.6	395	-0.3
その他の事業サービス業	1,536,736	6.3	2,534	-0.8
その他のサービス業	36,443	2.3	56	4.7

注1) 「学術・開発研究機関」を除く。

注2) 「純粋持株会社」を除く。

注3) 「家事サービス業」を除く。

注4) 「学校教育」を除く。

注5) 「保健所」を除く。

注6) 「社会保険事業団体」及び「福祉事務所」を除く。

注7) 「政治・経済・文化団体」、「宗教」及び「外国公務」を除く。

統 計 表

[時系列] 第1表 事業活動の産業（中分類）別売上高
第2表 事業所・企業等の産業（中分類）別事業従事者数

[月次] 表 事業活動の産業（中分類）別売上高及び事業所・企業等の産業（中分類）別売上高、従業上の地位別事業従事者数（平成29年5月分）

【利用上の注意】

- ・結果数値は表章単位未満を四捨五入（事業従事者数は百人未満を四捨五入）しているため、総数と内訳の合計とは必ずしも一致しない。
- ・四半期及び年は、それぞれ、当該3か月又は12か月の四捨五入前の月間数値の平均を四捨五入（事業従事者数は百人未満を四捨五入）しているため、各月の結果数値の平均とは必ずしも一致しない。
- ・調査票の欠測値や回答内容の矛盾などについて精査し、経済センサスや客体の公開情報等を基に、補足訂正を行った上で結果数値を推計している。
- ・母集団情報である平成26年経済センサス - 基礎調査において、東日本大震災（平成23年3月11日に発生した東北地方太平洋沖地震及びこれに伴う原子力発電所の事故による災害をいう。）に関して原子力災害対策特別措置法（平成11年法律第156号）第20条第2項の規定に基づき原子力災害対策本部長が設定した帰還困難区域又は居住制限区域については、調査対象地域から除外しているため、本調査における結果においても含まれていない。

<時系列 第1表及び第2表について>

- ・「p」が付された年月の結果数値は、速報値である。
- ・サービス産業動向調査では、2年ごとに標本交替を行っている。このため、時系列第1表及び第2表に掲載するデータについては、その水準変化・動向を的確に把握するため、この標本交替により生じる変動を過去に遡って調整している。なお、本冊子掲載の平成28年以前のデータは、平成29年1月分の速報値に基づいた調整値である。

【用語の解説】

- ・「売上高」：サービスの提供や物品の販売の対価として得られたもの（消費税等の間接税を含む。）で、仕入高や給与などの経費を差し引く前の金額である。
- ・「事業従事者」：当該事業所・企業等で実際に働いている人（「出向又は派遣として他の企業などで働いている人」を含まず、「他の企業などから来て（出向又は派遣）この事業所・企業等で働いている人」を含む。）をいう。
- ・「事業所・企業等の産業」：事業所・企業等を単位とした産業分類である。企業等においては傘下事業所を含めた当該企業等全体の主要な事業活動、事業所においては当該事業所の主要な事業活動により分類している。
- ・「事業活動の産業」：事業所・企業等が行う事業活動を単位とした産業分類である。企業等においては個々の事業活動ごとに、事業所においては、単一の事業活動を行っているのみならず、当該事業所の主要な事業活動により分類している。

時系列 第1表 事業活動の産業

年 月	合計	サービス産業計	G						
			情報通信業	37 通信業	38 放送業	39 情報サービス業	40 インターネット 附属サービス業	41 映像・音声・ 文字情報制作業	
実数 (百万円) ※									
年平均									
平成25年	30,125,281	29,487,630	4,358,836	1,478,258	305,462	1,788,383	207,135	564,510	
平成26年	30,674,040	30,121,091	4,513,519	1,518,632	319,308	1,894,127	208,694	559,507	
平成27年	31,589,262	30,844,374	4,653,095	1,507,465	319,304	2,011,654	224,759	578,767	
平成28年	31,866,110	31,001,820	4,741,090	1,533,021	322,732	2,058,360	252,495	562,940	
四半期平均									
平成28年									
1～3月期	32,635,416	31,663,905	5,185,874	1,581,384	327,351	2,426,258	257,578	596,419	
4～6月期	30,780,359	29,987,963	4,430,049	1,473,611	315,561	1,829,076	239,726	554,519	
7～9月期	31,892,713	31,049,014	4,660,856	1,501,900	322,875	2,032,596	251,525	540,968	
10～12月期	32,155,953	31,306,399	4,687,581	1,575,188	325,140	1,945,508	261,154	559,856	
平成29年									
1～3月期 p	33,041,032	32,071,431	5,235,898	1,608,160	319,781	2,426,942	259,961	621,053	
月次									
平成27年									
5月	30,267,136	29,645,631	4,085,975	1,449,276	313,106	1,561,693	215,086	514,572	
6月	31,538,612	30,756,380	4,691,146	1,446,709	310,204	2,153,282	222,991	557,855	
7月	31,315,259	30,632,060	4,225,879	1,422,530	325,292	1,675,662	218,193	563,634	
8月	31,046,953	30,420,844	4,228,449	1,455,003	309,988	1,661,822	224,769	551,331	
9月	32,619,666	31,759,014	5,236,887	1,491,432	323,029	2,610,938	228,066	602,596	
10月	31,341,062	30,588,981	4,347,122	1,538,655	318,638	1,647,500	228,673	582,634	
11月	30,771,008	30,099,944	4,419,320	1,560,234	323,758	1,696,800	224,959	580,110	
12月	33,331,748	32,512,653	5,060,428	1,526,685	332,676	2,349,815	253,086	602,843	
平成28年									
1月	29,602,149	28,847,825	4,379,116	1,554,079	320,238	1,705,991	237,652	529,107	
2月	30,085,382	29,355,887	4,470,920	1,523,142	306,319	1,824,606	244,414	549,988	
3月	38,218,718	36,788,005	6,707,587	1,666,932	355,497	3,748,176	290,667	710,161	
4月	30,296,791	29,566,745	4,215,358	1,463,526	313,089	1,589,454	234,278	588,638	
5月	30,238,259	29,453,518	4,268,997	1,485,723	318,841	1,677,194	234,945	524,911	
6月	31,806,027	30,943,627	4,805,793	1,471,583	314,753	2,220,582	249,954	550,007	
7月	31,484,633	30,686,460	4,314,522	1,476,893	325,552	1,716,775	246,326	524,462	
8月	31,316,892	30,560,682	4,314,649	1,483,864	314,139	1,730,968	247,458	513,212	
9月	32,876,614	31,899,900	5,353,398	1,544,942	328,933	2,650,045	260,790	585,231	
10月	31,390,976	30,570,092	4,437,920	1,586,511	322,717	1,694,611	249,615	550,151	
11月	31,178,410	30,387,651	4,490,121	1,550,716	320,442	1,796,249	251,967	544,280	
12月	33,898,473	32,961,453	5,134,702	1,588,337	332,260	2,345,663	281,879	585,137	
平成29年									
1月	30,230,618	29,456,394	4,459,039	1,565,151	317,377	1,815,926	249,735	510,850	
2月	30,430,582	29,574,988	4,582,481	1,563,180	299,583	1,896,438	252,139	571,142	
3月 p	38,704,164	37,510,582	6,783,778	1,705,255	356,318	3,628,545	319,374	774,285	
4月 p	31,368,568	30,436,042	4,275,348	1,512,738	316,341	1,658,243	242,248	545,778	
5月 p	31,140,858	30,355,675	4,321,153	1,503,623	311,072	1,772,093	255,219	479,145	
前年比 (%)									
平成26年	1.8	2.1	3.5	2.7	4.5	5.9	0.8	-0.9	
平成27年	3.0	2.4	3.1	-0.7	0.0	6.2	7.7	3.4	
平成28年	0.9	0.5	1.9	1.7	1.1	2.3	12.3	-2.7	
前年同期比 (%)									
平成28年									
1～3月期	1.2	0.8	1.2	0.1	1.6	1.0	15.0	-0.4	
4～6月期	0.5	0.1	2.7	1.5	1.6	3.9	11.1	-0.1	
7～9月期	0.7	0.4	2.1	3.1	1.1	2.5	12.5	-5.5	
10～12月期	1.1	0.8	1.7	2.2	0.0	2.4	10.9	-4.9	
平成29年									
1～3月期 p	-	-	-	-	-	-	-	-	
前年同月比 (%) ※※									
平成28年									
5月	-0.1	-0.6	4.5	2.5	1.8	7.4	9.2	2.0	
6月	0.8	0.6	2.4	1.7	1.5	3.1	12.1	-1.4	
7月	0.5	0.2	2.1	3.8	0.1	2.5	12.9	-6.9	
8月	0.9	0.5	2.0	2.0	1.3	4.2	10.1	-6.9	
9月	0.8	0.4	2.2	3.6	1.8	1.5	14.3	-2.9	
10月	0.2	-0.1	2.1	3.1	1.3	2.9	9.2	-5.6	
11月	1.3	1.0	1.6	-0.6	-1.0	5.9	12.0	-6.2	
12月	1.7	1.4	1.5	4.0	-0.1	-0.2	11.4	-2.9	
平成29年									
1月	2.1	2.1	1.8	0.7	-0.9	6.4	5.1	-3.5	
2月	1.1	0.7	2.5	2.6	-2.2	3.9	3.2	3.8	
3月 p	1.3	2.0	1.8	2.6	0.2	-1.9	10.0	8.7	
4月 p	3.5	2.9	1.4	3.4	1.0	4.3	3.4	-7.3	
5月 p	3.0	3.1	1.2	1.2	-2.4	5.7	8.6	-8.7	

※ 平成28年以前の実数は、平成29年1月の標本交替により生じた変動を調整した値である。
 ※※ 平成29年3月の前年同月比は、速報公表時の前年（28年）同月の調整値を用いて算出した値である。

(中分類)別売上高(1/3)

H								年	月
運輸業, 郵便業	42 鉄道業	43 道路旅客運送業	44 道路貨物運送業	45 水運業	47 倉庫業	48 運輸に附帯する サービス業	4* 航空運輸業, 郵便業 (信書便事業 を含む)		
								実数(百万円)※	
								年平均	
4,979,402	604,163	280,332	1,991,540	579,348	286,158	982,910	255,496	平成25年	
5,127,512	619,109	278,568	2,042,128	617,578	289,621	1,024,549	259,905	平成26年	
5,267,493	647,150	292,297	2,045,292	638,589	302,381	1,068,418	271,928	平成27年	
5,227,217	655,382	297,882	2,063,533	560,815	306,132	1,061,188	275,653	平成28年	
								四半期平均	
5,096,040	631,037	281,452	1,987,791	552,436	300,939	1,052,589	277,635	平成28年	1~3月期
5,088,237	650,022	294,953	2,004,602	554,246	306,428	1,022,361	257,885		4~6月期
5,312,642	670,060	304,569	2,084,030	574,959	306,727	1,072,102	287,115		7~9月期
5,411,950	670,410	310,556	2,177,707	561,617	310,431	1,097,698	279,978		10~12月期
5,364,214	656,636	287,138	2,070,552	529,873	312,283	1,223,598	284,135	平成29年	1~3月期 p
								月次	
5,098,409	630,128	291,853	1,935,302	651,255	295,707	1,053,966	250,878	平成27年	5月
5,148,227	599,101	293,633	2,035,637	637,943	305,496	1,031,493	253,295		6月
5,436,542	657,538	304,545	2,147,158	666,060	312,455	1,051,745	285,204		7月
5,234,718	662,940	306,045	1,963,921	678,581	297,099	1,032,254	282,249		8月
5,357,260	685,018	295,292	2,047,697	652,489	312,450	1,079,144	280,663		9月
5,536,084	679,583	312,899	2,141,537	637,346	308,514	1,160,690	293,823		10月
5,232,029	612,933	300,262	2,067,563	596,522	305,460	1,036,403	294,552		11月
5,467,503	677,287	303,650	2,209,124	589,653	319,775	1,073,025	285,268		12月
4,800,782	617,159	277,578	1,824,398	540,408	285,915	954,911	275,355	平成28年	1月
4,882,651	575,639	266,006	1,948,792	537,351	296,639	990,223	259,492		2月
5,604,687	700,314	300,771	2,190,184	579,550	320,265	1,212,634	298,057		3月
5,168,502	691,128	293,701	2,038,191	545,265	309,244	1,038,367	257,432		4月
4,978,542	644,218	291,666	1,929,290	563,445	297,799	994,345	256,804		5月
5,117,667	614,719	299,492	2,046,325	554,029	312,241	1,034,372	259,418		6月
5,343,873	670,881	307,852	2,126,225	577,936	308,968	1,046,172	288,730		7月
5,281,364	663,862	302,952	2,030,972	589,222	305,058	1,085,902	290,001		8月
5,312,688	675,439	302,901	2,094,893	557,721	306,156	1,084,231	282,613		9月
5,374,398	694,894	316,885	2,115,460	579,960	303,839	1,079,968	279,424		10月
5,300,205	637,235	306,409	2,141,240	553,860	309,225	1,068,184	277,447		11月
5,561,248	679,101	308,375	2,276,419	551,031	318,230	1,144,942	283,065		12月
4,879,744	647,854	278,169	1,891,803	513,238	284,844	1,003,423	260,414	平成29年	1月
4,967,973	608,417	270,268	2,016,174	494,725	290,323	1,032,698	255,369		2月
6,146,622	714,118	313,758	2,267,014	579,702	342,923	1,612,986	316,122		3月 p
5,335,172	700,135	294,991	2,109,855	564,041	322,882	1,097,335	245,933		4月 p
5,192,828	659,333	294,492	1,984,676	598,078	336,262	1,062,686	257,301		5月 p
								前年比(%)	
3.0	2.5	-0.6	2.5	6.6	1.2	4.2	1.7	平成26年	
2.7	4.5	4.9	0.2	3.4	4.4	4.3	4.6	平成27年	
-0.8	1.3	1.9	0.9	-12.2	1.2	-0.7	1.4	平成28年	
								前年同期比(%)	
-1.1	0.8	4.3	0.6	-13.9	4.4	-3.5	5.7	平成28年	1~3月期
-1.5	2.0	1.1	-0.4	-13.4	1.2	-1.6	3.1		4~6月期
-0.6	0.2	0.9	1.5	-13.6	-0.2	1.7	1.6		7~9月期
0.0	2.1	1.6	1.8	-7.6	-0.3	0.7	-3.7		10~12月期
-	-	-	-	-	-	-	-	平成29年	1~3月期 p
								前年同月比(%)***	
-2.4	2.2	-0.1	-0.3	-13.5	0.7	-5.7	2.4	平成28年	5月
-0.6	2.6	2.0	0.5	-13.2	2.2	0.3	2.4		6月
-1.7	2.0	1.1	-1.0	-13.2	-1.1	-0.5	1.2		7月
0.9	0.1	-1.0	3.4	-13.2	2.7	5.2	2.7		8月
-0.8	-1.4	2.6	2.3	-14.5	-2.0	0.5	0.7		9月
-2.9	2.3	1.3	-1.2	-9.0	-1.5	-7.0	-4.9		10月
1.3	4.0	2.0	3.6	-7.2	1.2	3.1	-5.8		11月
1.7	0.3	1.6	3.0	-6.5	-0.5	6.7	-0.8		12月
1.6	5.0	0.2	3.7	-5.0	-0.4	5.1	-5.4	平成29年	1月
1.7	5.7	1.6	3.5	-7.9	-2.1	4.3	-1.6		2月
10.3	2.0	4.2	5.0	0.0	7.5	32.9	6.4		3月 p
3.2	1.3	0.4	3.5	3.4	4.4	5.7	-4.5		4月 p
4.3	2.3	1.0	2.9	6.1	12.9	6.9	0.2		5月 p

時系列 第1表 事業活動の産業

年 月	K 不動産業、 物品賃貸業				L 学術研究、 専門・技術 サービス業 1)			
	68 不動産取引業	69 不動産賃貸業 ・管理業	70 物品賃貸業	72 専門 サービス業 (他に分類さ れないもの) 2)	73 広告業	74 技術 サービス業 (他に分類さ れないもの)		
実数(百万円)※								
年平均								
平成25年	3,369,509	912,703	1,549,398	912,917	2,475,775	655,810	865,752	963,588
平成26年	3,493,825	981,957	1,551,450	952,577	2,590,568	666,781	901,139	1,028,565
平成27年	3,537,916	981,944	1,582,005	972,836	2,766,824	722,055	921,585	1,126,068
平成28年	3,605,596	970,068	1,653,039	984,656	2,872,866	754,686	965,344	1,156,410
四半期平均								
平成28年								
1～3月期	3,735,778	1,097,762	1,634,466	1,000,656	3,176,017	801,184	1,041,648	1,333,778
4～6月期	3,507,521	950,142	1,639,638	923,521	2,723,693	739,993	910,299	1,078,874
7～9月期	3,654,497	1,004,305	1,662,228	989,488	2,751,907	732,544	926,039	1,097,622
10～12月期	3,524,590	828,063	1,675,826	1,024,958	2,839,848	745,022	983,392	1,115,364
平成29年								
1～3月期 p	3,929,946	1,161,501	1,721,903	1,046,541	3,177,101	819,687	1,046,076	1,311,338
月次								
平成27年								
5月	3,358,228	892,841	1,576,870	896,300	2,419,390	697,559	797,056	933,325
6月	3,574,662	1,062,544	1,582,181	930,472	2,875,982	697,612	895,646	1,279,721
7月	3,576,510	1,020,526	1,593,914	963,621	2,568,882	709,674	877,616	987,969
8月	3,548,366	1,016,075	1,576,227	956,283	2,368,440	646,576	835,318	891,913
9月	3,612,665	1,018,302	1,581,997	1,008,866	2,994,189	738,036	934,558	1,319,817
10月	3,336,193	750,056	1,587,223	1,006,820	2,489,455	688,757	917,260	890,857
11月	3,387,449	844,017	1,562,597	982,178	2,564,029	688,139	969,719	911,284
12月	3,635,347	992,428	1,627,799	1,013,431	3,164,141	753,494	1,024,329	1,383,010
平成28年								
1月	3,282,448	718,280	1,610,487	961,136	2,449,332	658,238	933,421	863,866
2月	3,562,445	950,250	1,648,474	967,220	2,552,780	698,404	886,177	974,306
3月	4,362,439	1,624,756	1,644,437	1,073,613	4,525,938	1,046,909	1,305,346	2,163,162
4月	3,514,198	954,659	1,638,957	926,057	2,604,527	733,495	918,239	961,111
5月	3,354,541	826,426	1,629,808	907,549	2,487,620	712,223	853,339	930,640
6月	3,653,825	1,069,342	1,650,149	936,958	3,078,932	774,262	959,319	1,344,872
7月	3,627,800	993,542	1,661,256	975,608	2,633,986	729,791	953,290	958,666
8月	3,642,756	1,006,786	1,670,408	968,762	2,504,822	703,857	844,717	963,472
9月	3,692,935	1,012,588	1,655,021	1,024,095	3,116,915	763,985	980,110	1,370,729
10月	3,355,486	680,526	1,668,096	1,014,895	2,586,548	720,802	945,734	928,161
11月	3,443,404	784,775	1,649,076	1,014,118	2,686,030	703,431	955,289	1,031,336
12月	3,774,880	1,018,889	1,710,305	1,045,859	3,246,967	810,833	1,049,153	1,386,596
平成29年								
1月	3,471,891	767,142	1,678,265	1,026,485	2,489,684	683,026	917,731	888,927
2月	3,695,068	975,909	1,686,696	1,032,462	2,605,281	728,923	891,245	985,113
3月 p	4,575,268	1,720,539	1,755,975	1,098,754	4,465,455	1,027,959	1,325,438	2,112,057
4月 p	3,627,348	978,352	1,700,499	948,498	2,685,410	756,852	925,003	1,003,555
5月 p	3,576,030	932,535	1,705,658	937,836	2,551,361	746,621	831,948	972,792
前年比(%)								
平成26年	3.7	7.6	0.1	4.3	4.6	1.7	4.1	6.7
平成27年	1.3	0.0	2.0	2.1	6.8	8.3	2.3	9.5
平成28年	1.9	-1.2	4.5	1.2	3.8	4.5	4.7	2.7
前年同期比(%)								
平成28年								
1～3月期	1.8	0.4	3.9	0.3	3.2	2.0	6.2	1.8
4～6月期	1.7	-0.8	3.9	0.7	4.5	6.6	6.8	1.4
7～9月期	2.1	-1.4	4.9	1.4	4.1	4.9	4.9	2.9
10～12月期	2.1	-3.8	5.2	2.4	3.7	4.9	1.3	5.0
平成29年								
1～3月期 p	-	-	-	-	-	-	-	-
前年同月比(%)***								
平成28年								
5月	-0.1	-7.4	3.4	1.3	2.8	2.1	7.1	-0.3
6月	2.2	0.6	4.3	0.7	7.1	11.0	7.1	5.1
7月	1.4	-2.6	4.2	1.2	2.5	2.8	8.6	-3.0
8月	2.7	-0.9	6.0	1.3	5.8	8.9	1.1	8.0
9月	2.2	-0.6	4.6	1.5	4.1	3.5	4.9	3.9
10月	0.6	-9.3	5.1	0.8	3.9	4.7	3.1	4.2
11月	1.7	-7.0	5.5	3.3	4.8	2.2	-1.5	13.2
12月	3.8	2.7	5.1	3.2	2.6	7.6	2.4	0.3
平成29年								
1月	5.8	6.8	4.2	6.8	1.6	3.8	-1.7	2.9
2月	3.7	2.7	2.3	6.7	2.1	4.4	0.6	1.1
3月 p	4.4	4.8	6.6	2.0	-1.1	-2.0	1.0	-1.3
4月 p	3.2	2.5	3.8	2.4	3.1	3.2	0.7	4.4
5月 p	6.6	12.8	4.7	3.3	2.6	4.8	-2.5	4.5

※ 平成28年以前の実数は、平成29年1月の標本交替により生じた変動を調整した値である。
 ※※ 平成29年3月の前年同月比は、速報公表時の前年(28年)同月の調整値を用いて算出した値である。

1) 「学術・開発研究機関」を除く。 2) 「純粋持株会社」を除く。 3) 「家事サービス業」を除く。

(中分類)別売上高(2/3)

M 宿泊業, 飲食サービス業				N 生活関連 サービス業, 娯楽業				年	月
75 宿泊業	76 飲食店	77 持ち帰り・配達 飲食サービス業	生活関連 サービス業, 娯楽業	78 洗濯・理容・ 美容・浴場業	79 その他の 生活関連 サービス業 3)	80 娯楽業			
								実数(百万円)※	
								年平均	
2,188,941	422,984	1,553,367	207,130	4,725,039	504,739	730,048	3,512,792	平成25年	
2,204,886	425,336	1,566,416	207,659	4,644,339	484,066	775,194	3,394,057	平成26年	
2,253,798	435,347	1,605,899	208,380	4,543,492	482,059	778,193	3,283,023	平成27年	
2,279,761	451,541	1,612,367	210,496	4,232,138	475,818	760,592	2,993,071	平成28年	
								四半期平均	
2,179,171	409,998	1,555,915	209,992	4,192,159	442,689	706,613	3,043,687	平成28年	
2,207,593	412,969	1,580,592	211,037	4,222,280	501,110	707,545	3,016,983	1～3月期	
2,377,335	518,352	1,645,949	203,252	4,247,424	476,109	794,123	2,971,473	4～6月期	
2,354,943	464,846	1,667,011	217,705	4,266,689	483,364	834,089	2,940,142	7～9月期	
2,174,291	395,126	1,565,537	213,629	3,980,770	429,837	699,338	2,851,595	10～12月期	
								平成29年	
								1～3月期 p	
								月次	
2,342,669	468,113	1,656,617	212,217	4,832,278	521,819	776,585	3,538,793	平成27年	
2,098,172	363,975	1,522,071	211,541	4,427,993	483,402	756,856	3,187,959	5月	
2,309,323	449,103	1,648,757	207,146	4,546,068	492,675	781,024	3,272,358	6月	
2,574,155	620,357	1,755,571	183,665	4,810,469	486,607	816,576	3,505,290	7月	
2,208,199	450,614	1,548,287	202,797	4,447,005	468,083	831,414	3,140,308	8月	
2,298,907	474,813	1,599,629	217,032	4,585,117	488,302	874,085	3,214,540	9月	
2,230,003	460,547	1,551,582	210,500	4,398,636	459,271	855,823	3,074,582	10月	
2,472,558	426,731	1,812,443	233,742	4,548,978	524,641	782,242	3,243,228	11月	
2,176,147	397,416	1,569,801	207,013	4,241,288	413,319	629,911	3,205,855	12月	
2,035,923	382,136	1,442,029	208,295	3,947,926	424,163	688,845	2,833,699	平成28年	
2,325,443	450,442	1,655,915	214,668	4,387,261	490,585	801,081	3,091,509	1月	
2,180,521	403,742	1,570,967	203,487	4,176,824	509,561	673,594	3,000,087	2月	
2,299,262	452,496	1,629,578	212,092	4,401,232	507,368	720,152	3,178,331	3月	
2,142,994	382,667	1,541,232	217,530	4,088,785	486,401	728,888	2,872,532	4月	
2,403,517	486,091	1,695,653	215,369	4,338,150	500,435	769,642	3,066,811	5月	
2,560,353	636,089	1,718,516	188,491	4,320,454	474,636	811,882	3,027,348	6月	
2,168,135	432,875	1,523,679	205,895	4,083,669	453,255	800,845	2,820,259	7月	
2,328,794	493,025	1,611,222	215,783	4,382,334	481,008	885,771	3,002,791	8月	
2,237,661	461,893	1,557,039	211,353	4,079,393	455,735	854,826	2,754,304	9月	
2,498,374	439,619	1,832,772	225,980	4,338,341	513,350	761,672	3,063,331	10月	
2,174,189	388,641	1,577,423	208,125	4,047,975	411,744	605,359	3,030,872	11月	
2,007,602	371,944	1,436,731	198,927	3,689,792	408,250	640,703	2,640,839	平成29年	
2,357,937	437,117	1,696,562	224,258	4,207,300	476,065	806,946	2,924,289	1月	
2,262,215	399,313	1,648,339	214,563	4,182,104	514,590	685,500	2,982,014	2月	
2,338,157	459,119	1,662,633	216,405	4,219,468	506,667	743,447	2,969,354	3月 p	
								4月 p	
								5月 p	
								前年比(%)	
0.7	0.6	0.8	0.3	-1.7	-4.1	6.2	-3.4	平成26年	
2.2	2.4	2.5	0.3	-2.2	-0.4	0.4	-3.3	平成27年	
1.2	3.7	0.4	1.0	-6.9	-1.3	-2.3	-8.8	平成28年	
								前年同期比(%)	
2.6	8.3	1.3	1.5	-6.4	-1.1	-2.9	-8.0	平成28年	
0.6	2.7	-0.1	1.3	-7.8	-1.2	-4.1	-9.7	1～3月期	
0.6	2.3	-0.3	2.7	-7.7	-1.3	-1.9	-10.1	4～6月期	
0.9	2.4	0.8	-1.2	-5.4	-1.5	-0.4	-7.5	7～9月期	
-	-	-	-	-	-	-	-	10～12月期	
								平成29年	
								1～3月期 p	
								前年同月比(%)***	
-1.9	-3.3	-1.6	-0.1	-8.9	-2.8	-7.3	-10.2	平成28年	
2.1	5.1	1.3	2.8	-7.7	0.6	-3.7	-9.9	5月	
4.1	8.2	2.8	4.0	-4.6	1.6	-1.5	-6.3	6月	
-0.5	2.5	-2.1	2.6	-10.2	-2.5	-0.6	-13.6	7月	
-1.8	-3.9	-1.6	1.5	-8.2	-3.2	-3.7	-10.2	8月	
1.3	3.8	0.7	-0.6	-4.4	-1.5	1.3	-6.6	9月	
0.3	0.3	0.4	0.4	-7.3	-0.8	-0.1	-10.4	10月	
1.0	3.0	1.1	-3.3	-4.6	-2.2	-2.6	-5.5	11月	
-0.1	-2.2	0.5	0.5	-4.6	-0.4	-3.9	-5.5	12月	
-1.4	-2.7	-0.4	-4.5	-6.5	-3.8	-7.0	-6.8	平成29年	
2.3	-1.3	3.4	3.3	-4.8	-3.7	0.9	-6.3	1月	
3.7	-1.1	4.9	5.4	0.1	1.0	1.8	-0.6	2月	
1.7	1.5	2.0	2.0	-4.1	-0.1	3.2	-6.6	3月 p	
								4月 p	
								5月 p	

時系列 第1表 事業活動の産業

年 月	O 教育, 学習支援業 4)				P 医療, 福祉				
	82 その他の 教育, 学習 支援業	82a うち社会教育, 職業・教育 支援施設	82b うち学習塾, 教養・技能 教授業		83 医療業	84 保健衛生 5)	85 社会保険・ 社会福祉・ 介護事業 6)		
実数(百万円)※									
年平均									
平成25年	335,564	335,564	67,608	212,566	4,424,283	3,078,786	44,551	1,293,182	
平成26年	321,284	321,284	67,684	198,900	4,496,134	3,112,952	46,855	1,336,586	
平成27年	317,347	317,347	64,808	200,210	4,646,836	3,232,765	44,704	1,364,414	
平成28年	315,640	315,640	65,107	199,584	4,770,493	3,316,004	47,064	1,403,397	
四半期平均									
平成28年									
1～3月期	321,317	321,317	56,324	203,559	4,786,015	3,348,758	39,722	1,384,091	
4～6月期	295,403	295,403	68,010	184,262	4,711,569	3,273,886	43,176	1,393,270	
7～9月期	327,620	327,620	70,892	209,789	4,756,496	3,291,337	53,055	1,413,859	
10～12月期	318,220	318,220	65,200	200,726	4,827,891	3,350,036	52,303	1,422,367	
平成29年									
1～3月期 p	330,417	330,417	51,585	212,139	4,647,967	3,275,590	41,191	1,331,187	
月次									
平成27年									
5月	294,210	294,210	70,866	177,610	4,554,141	3,143,938	40,423	1,382,409	
6月	297,791	297,791	67,003	186,290	4,729,083	3,286,325	52,611	1,383,106	
7月	327,898	327,898	65,807	212,102	4,786,706	3,317,034	57,530	1,408,361	
8月	347,034	347,034	72,420	222,079	4,608,014	3,186,311	44,236	1,385,010	
9月	312,555	312,555	71,840	202,503	4,585,986	3,175,026	49,366	1,363,282	
10月	308,812	308,812	66,066	196,619	4,863,222	3,379,739	55,381	1,419,975	
11月	316,844	316,844	66,521	201,022	4,695,189	3,260,512	50,821	1,379,160	
12月	350,429	350,429	52,328	232,452	4,807,178	3,350,143	43,138	1,406,944	
平成28年									
1月	313,251	313,251	43,700	212,814	4,619,813	3,205,610	39,218	1,378,531	
2月	320,867	320,867	52,447	194,440	4,711,582	3,308,934	37,107	1,345,732	
3月	329,832	329,832	72,825	203,424	5,026,651	3,531,729	42,839	1,428,009	
4月	313,290	313,290	70,938	190,615	4,655,711	3,253,587	35,322	1,358,274	
5月	288,214	288,214	67,530	180,044	4,668,848	3,225,041	39,371	1,417,446	
6月	284,707	284,707	65,562	182,128	4,810,147	3,343,030	54,834	1,404,091	
7月	314,669	314,669	66,075	204,527	4,797,899	3,322,933	56,484	1,416,580	
8月	349,392	349,392	73,914	222,416	4,774,307	3,306,386	50,333	1,419,390	
9月	318,798	318,798	72,688	202,423	4,697,280	3,244,690	52,346	1,405,608	
10月	303,903	303,903	69,275	190,339	4,821,811	3,339,188	55,451	1,426,252	
11月	307,031	307,031	68,916	189,970	4,811,689	3,344,167	55,313	1,403,692	
12月	343,726	343,726	57,409	221,869	4,850,173	3,366,753	46,145	1,437,156	
平成29年									
1月	332,624	332,624	50,941	221,498	4,715,967	3,258,622	38,933	1,418,411	
2月	310,604	310,604	49,997	191,724	4,572,229	3,171,726	40,264	1,360,240	
3月 p	340,155	340,155	59,557	216,252	4,981,175	3,451,388	44,364	1,485,423	
4月 p	315,075	315,075	66,432	203,467	4,687,777	3,236,095	41,492	1,410,190	
5月 p	312,253	312,253	66,451	197,370	4,797,929	3,296,054	52,023	1,449,852	
前年比(%)									
平成26年	-4.3	-4.3	0.1	-6.4	1.6	1.1	5.2	3.4	
平成27年	-1.2	-1.2	-4.2	0.7	3.4	3.8	-4.6	2.1	
平成28年	-0.5	-0.5	0.5	-0.3	2.7	2.6	5.3	2.9	
前年同期比(%)									
平成28年									
1～3月期	2.0	2.0	-4.8	4.5	5.7	5.6	10.7	5.5	
4～6月期	-1.5	-1.5	-0.7	0.3	2.2	2.2	0.9	2.5	
7～9月期	-0.5	-0.5	1.3	-1.1	2.1	2.0	5.3	2.0	
10～12月期	-2.2	-2.2	5.8	-4.4	0.8	0.6	5.1	1.5	
平成29年									
1～3月期 p	-	-	-	-	-	-	-	-	
前年同月比(%)※※									
平成28年									
5月	-2.0	-2.0	-4.7	1.4	2.5	2.6	-2.6	2.5	
6月	-4.4	-4.4	-2.2	-2.2	1.7	1.7	4.2	1.5	
7月	-4.0	-4.0	0.4	-3.6	0.2	0.2	-1.8	0.6	
8月	0.7	0.7	2.1	0.2	3.6	3.8	13.8	2.5	
9月	2.0	2.0	1.2	0.0	2.4	2.2	6.0	3.1	
10月	-1.6	-1.6	4.9	-3.2	-0.9	-1.2	0.1	0.4	
11月	-3.1	-3.1	3.6	-5.5	2.5	2.6	8.8	1.8	
12月	-1.9	-1.9	9.7	-4.6	0.9	0.5	7.0	2.1	
平成29年									
1月	6.2	6.2	16.6	4.1	2.1	1.7	-0.7	2.9	
2月	-3.2	-3.2	-4.7	-1.4	-3.0	-4.1	8.5	1.1	
3月 p	3.5	3.5	-16.8	6.3	-0.5	-1.7	3.8	4.0	
4月 p	0.6	0.6	-6.4	6.7	0.7	-0.5	17.5	3.8	
5月 p	8.3	8.3	-1.6	9.6	2.8	2.2	32.1	2.3	

※ 平成28年以前の実数は、平成29年1月の標本交替により生じた変動を調整した値である。
 ※※ 平成29年3月の前年同月比は、速報公表時の前年(28年)同月の調整値を用いて算出した値である。

4) 「学校教育」を除く。 5) 「保健所」を除く。 6) 「社会保険事業団体」及び「福祉事務所」を除く。
 7) 「政治・経済・文化団体」、「宗教」及び「外国公務」を除く。

(中分類)別売上高(3/3)

R サービス業 (他に分類され ないもの) 7)	R						その他	年	月
	88 廃棄物処理業	89 自動車整備業	90 機械等修理業 (別掲を除く)	91 職業紹介・ 労働者派遣業	92 その他の 事業サービス業	95 その他の サービス業			
									実数(百万円)※
									年平均
2,731,009	294,229	192,007	317,653	440,387	1,467,511	29,216	697,249		平成25年
2,790,789	304,202	200,649	317,044	445,371	1,505,075	29,941	639,393		平成26年
2,919,456	325,934	207,104	372,774	471,336	1,511,082	33,958	782,475		平成27年
3,005,940	345,642	215,345	385,222	508,979	1,514,591	36,636	867,410		平成28年
									四半期平均
3,010,918	327,219	223,587	413,472	486,240	1,522,630	35,480	948,371		平成28年
2,882,664	328,603	204,623	349,132	500,730	1,465,828	36,708	808,245		1～3月期
2,998,796	347,829	210,622	384,462	519,792	1,500,665	36,041	853,378		4～6月期
3,131,381	378,920	222,548	393,821	529,152	1,569,239	38,316	859,646		7～9月期
3,230,828	369,057	235,519	414,921	501,413	1,673,478	36,440	969,601		10～12月期
									平成29年
									1～3月期 p
									月次
2,789,675	319,205	186,379	346,090	440,374	1,470,199	33,190	686,664		平成27年
2,983,417	344,588	200,701	376,769	492,700	1,537,733	34,772	807,998		5月
2,951,637	342,554	214,769	357,265	508,514	1,495,369	35,637	737,532		6月
2,794,528	323,230	196,021	349,799	461,501	1,433,777	33,007	696,063		7月
2,991,925	330,707	210,936	399,054	494,121	1,522,135	35,337	871,308		8月
2,936,526	328,229	215,317	354,091	503,852	1,502,176	35,959	785,272		9月
2,939,648	320,390	210,602	380,872	487,759	1,504,173	37,091	724,611		10月
3,053,683	333,787	218,987	403,504	477,084	1,584,271	37,151	848,404		11月
2,690,981	296,678	205,298	337,952	446,768	1,370,893	33,607	770,819		平成28年
2,928,415	319,107	213,255	390,233	488,145	1,481,643	35,363	758,989		1月
3,413,359	365,870	252,207	512,232	523,808	1,715,354	37,469	1,315,306		2月
2,816,671	316,557	203,868	322,805	491,667	1,449,862	36,650	760,966		3月
2,819,939	327,380	196,719	339,683	478,922	1,445,424	35,624	798,278		4月
3,011,381	341,870	213,281	384,907	531,599	1,502,199	37,849	865,491		5月
2,991,057	351,541	216,416	370,886	530,535	1,485,744	36,328	818,077		6月
2,886,436	336,758	193,383	365,139	499,982	1,458,682	35,170	787,917		7月
3,118,895	355,187	222,067	417,362	528,859	1,557,567	36,626	954,139		8月
3,073,288	370,060	220,428	370,820	534,963	1,541,651	37,299	833,051		9月
3,098,533	379,475	215,061	394,345	530,628	1,541,506	37,852	810,569		10月
3,222,323	387,226	232,157	416,298	521,866	1,624,561	39,797	935,318		11月
2,885,280	337,530	201,312	340,850	469,027	1,499,461	37,099	774,224		平成29年
3,143,958	360,396	220,005	400,879	497,294	1,630,713	34,672	855,594		1月
3,652,893	424,112	260,398	511,576	552,383	1,867,189	37,236	1,193,581		2月
3,065,593	368,126	233,036	397,709	509,134	1,521,110	36,478	932,526		3月 p
3,046,496	364,544	214,797	392,795	501,180	1,536,736	36,443	785,184		4月 p
									5月 p
									前年比(%)
2.2	3.4	4.5	-0.2	1.1	2.6	2.5	-8.3		平成26年
4.6	7.1	3.2	17.6	5.8	0.4	13.4	22.4		平成27年
3.0	6.0	4.0	3.3	8.0	0.2	7.9	10.9		平成28年
									前年同期比(%)
2.5	3.2	8.8	3.5	9.2	-1.3	16.3	11.2		平成28年
1.1	0.5	1.9	1.6	8.3	-1.5	8.2	11.9		1～3月期
3.0	4.7	1.6	4.3	6.5	1.1	4.0	11.1		4～6月期
5.2	15.7	3.5	3.8	8.1	2.6	4.3	9.4		7～9月期
-	-	-	-	-	-	-	-		10～12月期
									平成29年
									1～3月期 p
									前年同月比(%)***
1.1	2.6	5.5	-1.9	8.8	-1.7	7.3	16.3		平成28年
0.9	-0.8	6.3	2.2	7.9	-2.3	8.8	7.1		5月
1.3	2.6	0.8	3.8	4.3	-0.6	1.9	10.9		6月
3.3	4.2	-1.3	4.4	8.3	1.7	6.6	13.2		7月
4.2	7.4	5.3	4.6	7.0	2.3	3.6	9.5		8月
4.7	12.7	2.4	4.7	6.2	2.6	3.7	6.1		9月
5.4	18.4	2.1	3.5	8.8	2.5	2.0	11.9		10月
5.5	16.0	6.0	3.2	9.4	2.5	7.1	10.2		11月
7.2	13.8	-1.9	0.9	5.0	9.4	10.4	0.4		平成29年
7.4	12.9	3.2	2.7	1.9	10.1	-2.0	12.7		1月
5.3	16.0	-1.6	-0.2	5.4	6.2	-1.2	-9.5		2月
8.8	16.3	14.3	23.2	3.6	4.9	-0.5	22.5		3月 p
8.0	11.4	9.2	15.6	4.6	6.3	2.3	-1.6		4月 p
									5月 p

時系列 第2表 事業所・企業等の産業

年 月	合計	サービス産業計	G						
			情報通信業	37 通信業	38 放送業	39 情報サービス業	40 インターネット 附随サービス業	41 映像・音声・ 文字情報制作業	
実数(人)※									
年平均									
平成25年	29,425,100	29,443,300	1,741,200	171,900	79,300	1,146,200	73,900	268,400	
平成26年	29,687,600	29,698,600	1,784,100	171,500	79,300	1,189,100	75,600	268,200	
平成27年	29,877,100	29,886,400	1,819,500	176,200	78,800	1,213,600	78,600	271,400	
平成28年	30,017,400	30,015,800	1,850,300	173,300	79,600	1,237,300	88,600	272,200	
四半期平均									
平成28年									
1～3月期	29,858,500	29,857,800	1,823,200	169,100	78,900	1,218,400	86,700	271,300	
4～6月期	30,024,900	30,023,700	1,857,200	173,100	79,500	1,243,400	89,200	273,000	
7～9月期	30,083,800	30,082,100	1,861,100	175,600	79,400	1,245,100	88,600	272,800	
10～12月期	30,102,500	30,099,700	1,859,600	175,200	80,600	1,242,400	90,000	271,700	
平成29年									
1～3月期 p	30,030,100	30,027,600	1,856,500	175,400	80,300	1,242,100	89,800	268,800	
月次									
平成27年									
5月	29,927,200	29,937,100	1,823,000	177,100	79,000	1,214,500	78,700	272,800	
6月	29,949,800	29,959,600	1,826,000	177,000	78,900	1,218,900	77,900	272,600	
7月	30,023,600	30,032,900	1,828,600	175,800	78,900	1,222,200	78,300	273,200	
8月	30,019,800	30,028,700	1,827,500	176,000	78,900	1,221,800	78,600	271,900	
9月	29,947,000	29,955,900	1,826,700	174,600	78,800	1,221,500	80,200	271,600	
10月	29,911,800	29,919,800	1,826,300	175,200	78,900	1,221,100	80,400	270,500	
11月	29,913,600	29,921,700	1,826,600	175,400	78,900	1,221,900	81,100	269,000	
12月	30,031,300	30,039,600	1,823,300	175,000	78,800	1,218,900	81,300	268,800	
平成28年									
1月	29,872,000	29,871,300	1,821,300	168,200	78,900	1,217,400	86,400	271,900	
2月	29,792,000	29,790,900	1,821,100	168,000	78,900	1,218,300	86,700	270,800	
3月	29,911,600	29,911,300	1,827,200	171,100	78,800	1,219,400	87,200	271,200	
4月	30,035,300	30,034,000	1,854,200	171,800	79,600	1,241,700	88,800	273,800	
5月	30,021,000	30,019,700	1,854,900	172,500	79,600	1,242,000	89,100	272,700	
6月	30,018,300	30,017,500	1,862,600	175,000	79,400	1,246,500	89,700	272,500	
7月	30,100,800	30,100,100	1,863,200	175,400	79,300	1,247,500	88,400	273,200	
8月	30,131,200	30,130,300	1,863,100	176,200	79,500	1,246,100	88,800	272,700	
9月	30,019,200	30,016,000	1,856,800	175,200	79,300	1,241,700	88,400	272,600	
10月	30,045,700	30,042,800	1,859,700	174,400	79,300	1,245,200	89,300	272,100	
11月	30,100,500	30,097,700	1,859,900	175,300	81,100	1,242,000	90,400	271,400	
12月	30,161,100	30,158,400	1,859,100	175,900	81,200	1,239,900	90,300	271,700	
平成29年									
1月	29,985,700	29,983,000	1,858,700	176,100	81,100	1,238,800	90,300	272,400	
2月	29,980,400	29,977,600	1,867,800	177,100	81,300	1,245,100	92,300	272,000	
3月 p	30,089,500	30,086,800	1,866,300	174,500	81,600	1,245,400	91,200	273,700	
4月 p	30,311,200	30,308,500	1,897,700	178,700	81,800	1,271,200	92,500	273,600	
5月 p	30,345,500	30,342,400	1,899,500	178,800	82,200	1,270,200	94,000	274,400	
前年比(%)									
平成26年	0.9	0.9	2.5	-0.3	0.0	3.7	2.3	-0.1	
平成27年	0.6	0.6	2.0	2.8	-0.6	2.1	4.0	1.2	
平成28年	0.5	0.4	1.7	-1.7	1.0	2.0	12.8	0.3	
前年同期比(%)									
平成28年									
1～3月期	0.7	0.7	1.2	-4.6	0.5	1.9	13.9	0.1	
4～6月期	0.4	0.4	1.8	-2.1	0.9	2.3	14.1	0.0	
7～9月期	0.3	0.3	1.8	0.1	0.6	1.9	12.0	0.2	
10～12月期	0.5	0.5	1.9	0.0	2.2	1.8	11.2	0.8	
平成29年									
1～3月期 p	-	-	-	-	-	-	-	-	
前年同月比(%)※※									
平成28年									
5月	0.3	0.3	1.7	-2.6	0.7	2.3	13.2	0.0	
6月	0.2	0.2	2.0	-1.1	0.6	2.3	15.1	-0.1	
7月	0.3	0.2	1.9	-0.2	0.5	2.1	12.9	0.0	
8月	0.4	0.3	1.9	0.1	0.7	2.0	13.0	0.3	
9月	0.2	0.2	1.7	0.3	0.6	1.7	10.3	0.3	
10月	0.4	0.4	1.8	-0.4	0.5	2.0	11.0	0.6	
11月	0.6	0.6	1.8	0.0	2.8	1.6	11.5	0.9	
12月	0.4	0.4	2.0	0.5	3.1	1.7	11.0	1.1	
平成29年									
1月	0.4	0.4	2.1	4.7	2.8	1.8	4.5	0.2	
2月	0.6	0.6	2.6	5.4	3.0	2.2	6.5	0.4	
3月 p	0.7	0.7	2.1	2.1	3.6	2.1	5.6	0.7	
4月 p	0.9	0.9	2.3	4.0	2.8	2.4	4.2	-0.1	
5月 p	1.1	1.1	2.4	3.7	3.3	2.3	5.5	0.6	

※ 平成28年以前の実数は、平成29年1月の標本交替により生じた変動を調整した値である。

※※ 平成29年3月の前年同月比は、速報公表時の前年(28年)同月の調整値を用いて算出した値である。

(中分類) 別事業従事者数 (1 / 3)

H 運輸業、郵便業								年	月
42 鉄道業	43 道路旅客運送業	44 道路貨物運送業	45 水運業	47 倉庫業	48 運輸に附帯する サービス業	4* 航空運輸業、 郵便業 (信書便事業 を含む)			
								実数(人)※	
								年平均	
3,400,600	280,500	631,000	1,786,900	56,100	194,500	399,100	53,500	平成25年	
3,440,000	273,500	619,000	1,834,400	56,000	194,500	406,700	54,100	平成26年	
3,473,800	267,600	607,000	1,865,100	56,300	192,300	437,100	53,000	平成27年	
3,507,400	265,200	589,100	1,909,600	57,100	195,200	440,200	53,100	平成28年	
								四半期平均	
3,507,100	269,900	592,500	1,899,100	56,300	196,600	439,100	53,800	平成28年	1～3月期
3,504,500	263,700	591,700	1,910,300	57,400	194,400	437,600	52,800		4～6月期
3,496,300	262,300	588,400	1,906,100	57,300	192,500	439,900	52,800		7～9月期
3,521,700	265,000	583,700	1,923,000	57,200	197,500	444,100	53,200		10～12月期
3,516,800	269,600	583,800	1,901,700	57,200	201,600	449,100	53,800	平成29年	1～3月期 p
								月次	
3,472,800	265,500	609,000	1,864,700	57,100	190,400	440,600	52,500	平成27年	5月
3,482,600	264,800	605,900	1,877,900	57,000	190,200	441,600	52,400		6月
3,494,000	263,700	604,800	1,887,900	56,900	190,800	443,900	52,600		7月
3,487,700	263,700	602,900	1,886,400	56,000	190,100	442,800	52,400		8月
3,455,900	263,400	604,100	1,852,900	56,100	189,700	443,600	52,500		9月
3,461,100	263,100	604,600	1,856,400	56,200	190,400	443,600	52,600		10月
3,475,100	266,000	603,700	1,861,900	56,000	195,600	445,300	52,800		11月
3,520,100	269,900	604,400	1,896,700	55,500	195,100	447,300	53,900		12月
3,508,500	271,500	594,300	1,894,300	56,200	198,400	440,000	54,000	平成28年	1月
3,494,100	271,300	592,500	1,887,400	56,300	194,100	438,700	53,800		2月
3,518,800	266,900	590,700	1,915,800	56,500	197,300	438,700	53,600		3月
3,523,000	264,600	591,100	1,924,700	57,500	198,400	437,000	52,900		4月
3,502,800	263,400	591,600	1,911,400	57,400	191,700	438,200	52,700		5月
3,487,700	263,000	592,300	1,894,800	57,400	193,100	437,700	52,700		6月
3,506,100	262,200	591,300	1,913,600	57,300	194,500	438,200	52,700		7月
3,512,300	262,600	589,200	1,921,400	57,400	191,500	440,400	52,800		8月
3,470,400	262,000	584,500	1,883,400	57,200	191,400	441,100	52,800		9月
3,484,900	261,700	584,100	1,892,800	57,700	195,700	442,900	52,700		10月
3,518,900	263,700	581,800	1,924,400	57,000	198,100	444,400	52,800		11月
3,561,400	269,600	585,300	1,951,900	56,900	198,800	445,100	54,000		12月
3,511,300	272,000	582,700	1,904,100	56,200	197,600	444,700	53,900	平成29年	1月
3,528,200	271,000	580,600	1,911,900	56,400	206,200	448,000	54,100		2月
3,521,100	267,600	580,800	1,903,200	56,800	200,900	457,700	54,200		3月 p
3,541,000	262,000	583,800	1,914,900	57,700	205,800	461,300	55,500		4月 p
3,525,800	262,600	579,200	1,905,400	57,900	205,400	459,600	55,600		5月 p
								前年比 (%)	
1.2	-2.5	-1.9	2.7	-0.2	0.0	1.9	1.1	平成26年	
1.0	-2.1	-1.9	1.7	0.6	-1.1	7.5	-2.1	平成27年	
1.0	-0.9	-3.0	2.4	1.3	1.5	0.7	0.3	平成28年	
								前年同期比 (%)	
1.6	-1.7	-3.2	3.0	1.0	1.0	4.9	0.3	平成28年	1～3月期
0.8	-1.0	-2.6	2.2	0.6	1.7	-0.7	0.4		4～6月期
0.5	-0.5	-2.6	1.6	1.8	1.2	-0.8	0.5		7～9月期
1.0	-0.5	-3.4	2.7	2.4	1.9	-0.3	0.2		10～12月期
-	-	-	-	-	-	-	-	平成29年	1～3月期 p
								前年同月比 (%)※※	
0.9	-0.8	-2.9	2.5	0.5	0.7	-0.6	0.4	平成28年	5月
0.1	-0.6	-2.2	0.9	0.8	1.6	-0.9	0.6		6月
0.3	-0.6	-2.2	1.4	0.8	1.9	-1.3	0.2		7月
0.7	-0.4	-2.3	1.9	2.4	0.8	-0.5	0.7		8月
0.4	-0.5	-3.2	1.6	1.9	0.9	-0.6	0.6		9月
0.7	-0.5	-3.4	2.0	2.6	2.7	-0.2	0.3		10月
1.3	-0.8	-3.6	3.4	1.8	1.3	-0.2	0.1		11月
1.2	-0.1	-3.2	2.9	2.5	1.9	-0.5	0.2		12月
0.1	0.2	-2.0	0.5	0.0	-0.4	1.1	-0.2	平成29年	1月
1.0	-0.1	-2.0	1.3	0.2	6.2	2.1	0.6		2月
0.8	0.3	-1.5	0.7	0.7	2.1	4.4	1.1		3月 p
0.5	-1.0	-1.2	-0.5	0.3	3.7	5.6	4.9		4月 p
0.7	-0.3	-2.1	-0.3	0.9	7.1	4.9	5.5		5月 p

時系列 第2表 事業所・企業等の産業

年 月	K				L			
	不動産業、 物品賃貸業	68 不動産取引業	69 不動産賃貸業 ・管理業	70 物品賃貸業	学術研究、 専門・技術 サービス業 1)	72 専門 サービス業 (他に分類さ れないもの) 2)	73 広告業	74 技術 サービス業 (他に分類さ れないもの)
実数(人)※								
年平均								
平成25年	1,554,600	326,300	917,600	311,400	1,670,800	675,100	134,100	861,400
平成26年	1,573,000	330,300	922,200	320,500	1,690,100	683,000	142,600	863,900
平成27年	1,579,200	328,200	923,600	327,300	1,713,800	687,800	147,000	877,500
平成28年	1,585,800	324,100	925,400	336,200	1,751,000	712,800	149,200	888,800
四半期平均								
平成28年 1～3月期	1,578,500	324,600	921,900	331,800	1,734,500	706,300	148,300	879,700
4～6月期	1,588,100	325,100	924,500	338,300	1,752,300	713,400	149,800	888,900
7～9月期	1,588,800	323,200	926,500	339,000	1,758,000	715,000	149,700	893,000
10～12月期	1,587,800	323,500	928,600	335,600	1,759,200	716,600	149,100	893,500
平成29年 1～3月期 p	1,590,700	324,400	932,100	334,200	1,777,900	727,700	150,100	900,200
月次								
平成27年 5月	1,580,300	329,700	924,500	325,900	1,709,500	680,200	148,900	878,300
6月	1,585,700	329,600	928,000	327,900	1,710,200	680,600	150,000	877,400
7月	1,584,600	327,600	927,500	329,300	1,723,300	694,700	149,000	878,400
8月	1,584,100	327,400	925,100	331,500	1,718,700	690,400	148,900	878,100
9月	1,577,300	326,500	918,600	332,000	1,720,000	691,900	148,900	878,000
10月	1,581,300	324,700	924,100	332,400	1,726,300	691,300	148,300	885,100
11月	1,578,000	325,300	921,100	331,500	1,730,400	697,000	148,800	883,600
12月	1,578,000	326,000	920,800	330,900	1,728,900	696,500	148,800	882,500
平成28年 1月	1,576,800	324,600	920,900	331,300	1,730,200	703,800	148,100	878,100
2月	1,576,800	324,100	921,600	331,000	1,733,800	706,500	148,300	879,000
3月	1,581,700	325,100	923,200	333,200	1,739,500	708,800	148,400	882,100
4月	1,589,200	325,500	925,500	338,100	1,748,400	712,000	149,200	887,100
5月	1,586,600	325,300	923,500	337,600	1,752,400	714,400	149,900	887,900
6月	1,588,500	324,600	924,500	339,300	1,756,200	713,800	150,300	891,700
7月	1,587,600	322,000	926,500	339,100	1,757,400	714,900	150,300	891,900
8月	1,590,400	323,800	926,400	340,100	1,757,900	715,900	149,600	892,200
9月	1,588,600	323,900	926,800	337,900	1,758,800	714,100	149,200	895,000
10月	1,590,800	324,000	929,600	337,200	1,758,800	716,400	149,200	893,100
11月	1,582,400	323,900	923,600	334,900	1,760,900	716,800	148,900	895,200
12月	1,590,100	322,600	932,700	334,700	1,758,000	716,600	149,100	892,300
平成29年 1月	1,584,800	322,200	928,800	333,800	1,753,100	715,400	149,400	888,400
2月	1,596,100	323,300	933,400	339,500	1,764,200	721,200	148,600	894,400
3月 p	1,586,500	325,100	927,200	334,200	1,768,400	721,700	150,500	896,300
4月 p	1,592,100	326,500	934,200	331,400	1,781,200	723,000	155,100	903,100
5月 p	1,596,200	327,300	934,600	334,300	1,783,000	725,300	153,700	904,000
前年比(%)								
平成26年	1.2	1.2	0.5	2.9	1.2	1.2	6.3	0.3
平成27年	0.4	-0.7	0.2	2.1	1.4	0.7	3.1	1.6
平成28年	0.4	-1.2	0.2	2.7	2.2	3.6	1.5	1.3
前年同期比(%)								
平成28年 1～3月期	0.3	-1.5	-0.1	3.5	2.2	3.5	3.7	1.1
4～6月期	0.3	-1.6	-0.2	3.8	2.6	4.7	1.4	1.3
7～9月期	0.4	-1.2	0.3	2.4	2.2	3.3	0.5	1.7
10～12月期	0.5	-0.6	0.7	1.2	1.8	3.1	0.3	1.1
平成29年 1～3月期 p	-	-	-	-	-	-	-	-
前年同月比(%)※※								
平成28年 5月	0.4	-1.3	-0.1	3.6	2.5	5.0	0.6	1.1
6月	0.2	-1.5	-0.4	3.5	2.7	4.9	0.2	1.6
7月	0.2	-1.7	-0.1	3.0	2.0	2.9	0.9	1.5
8月	0.4	-1.1	0.1	2.6	2.3	3.7	0.5	1.6
9月	0.7	-0.8	0.9	1.8	2.3	3.2	0.2	1.9
10月	0.6	-0.2	0.6	1.4	1.9	3.6	0.6	0.9
11月	0.3	-0.4	0.3	1.0	1.8	2.8	0.1	1.3
12月	0.8	-1.0	1.3	1.2	1.7	2.9	0.2	1.1
平成29年 1月	0.5	-0.7	0.9	0.8	1.3	1.6	0.9	1.2
2月	1.2	-0.2	1.3	2.6	1.8	2.1	0.2	1.8
3月 p	0.4	-0.4	0.8	0.3	1.8	1.7	2.5	1.7
4月 p	0.2	0.3	0.9	-2.0	1.9	1.5	4.0	1.8
5月 p	0.6	0.6	1.2	-1.0	1.7	1.5	2.5	1.8

※ 平成28年以前の実数は、平成29年1月の標本交替により生じた変動を調整した値である。

※※ 平成29年3月の前年同月比は、速報公表時の前年(28年)同月の調整値を用いて算出した値である。

1)「学術・開発研究機関」を除く。 2)「純粋持株会社」を除く。 3)「家事サービス業」を除く。

(中分類) 別事業従事者数 (2 / 3)

M 宿泊業, 飲食サービス業				N 生活関連 サービス業, 娯楽業				年	月
75 宿泊業	76 飲食店	77 持ち帰り・配達 飲食サービス業	78 洗濯・美容・ 美容・浴場業	79 その他の 生活関連 サービス業 3)	80 娯楽業				
								実数(人)※	
								年平均	
5,600,800	692,800	4,395,800	517,400	2,776,900	1,294,300	458,500	1,024,500	平成25年	
5,605,900	707,700	4,382,900	518,300	2,766,000	1,280,800	468,100	1,017,200	平成26年	
5,651,200	734,200	4,398,600	519,600	2,717,500	1,251,600	457,100	1,009,000	平成27年	
5,587,600	735,800	4,340,900	511,200	2,655,900	1,231,700	446,400	978,200	平成28年	
								四半期平均	
5,584,000	730,800	4,345,600	508,100	2,646,900	1,234,100	448,300	964,700	平成28年 1～3月期	
5,559,400	724,700	4,327,000	508,600	2,669,400	1,239,000	444,400	986,800	4～6月期	
5,594,200	743,600	4,335,900	514,600	2,667,600	1,233,000	445,400	989,700	7～9月期	
5,612,800	743,900	4,355,000	513,700	2,639,700	1,220,700	447,600	971,600	10～12月期	
5,623,000	742,100	4,350,800	530,100	2,626,300	1,211,300	439,000	976,000	平成29年 1～3月期 p	
								月次	
5,670,200	737,200	4,413,900	520,300	2,733,300	1,259,200	458,900	1,015,600	平成27年 5月	
5,666,800	738,400	4,410,000	519,400	2,720,700	1,252,900	457,000	1,011,200	6月	
5,693,500	743,500	4,432,000	518,500	2,727,200	1,249,000	458,700	1,019,800	7月	
5,704,800	763,800	4,426,000	513,600	2,729,100	1,245,600	457,300	1,026,500	8月	
5,661,500	744,600	4,398,400	518,800	2,720,300	1,243,200	457,400	1,020,100	9月	
5,637,200	730,600	4,391,700	516,200	2,707,500	1,236,200	454,800	1,016,900	10月	
5,622,400	730,700	4,375,000	518,100	2,700,900	1,236,200	454,600	1,010,400	11月	
5,673,300	746,600	4,403,000	524,400	2,679,600	1,232,500	453,700	993,600	平成28年 12月	
5,599,600	736,300	4,352,300	511,300	2,643,300	1,230,100	448,700	964,700	1月	
5,575,800	732,500	4,336,500	507,000	2,641,500	1,232,400	447,700	961,700	2月	
5,576,600	723,500	4,348,000	506,000	2,655,900	1,239,900	448,600	967,700	3月	
5,561,800	725,200	4,332,200	505,100	2,665,700	1,236,000	446,400	983,800	4月	
5,560,400	726,300	4,329,500	505,100	2,677,200	1,243,800	442,700	991,700	5月	
5,556,000	722,700	4,319,200	515,700	2,665,400	1,237,200	444,000	984,800	6月	
5,603,600	746,500	4,340,300	516,500	2,664,500	1,230,400	445,100	989,500	7月	
5,619,500	755,500	4,350,000	512,700	2,675,900	1,237,800	444,900	993,800	8月	
5,559,700	728,800	4,317,300	514,500	2,662,500	1,230,900	446,300	985,700	9月	
5,582,100	739,200	4,329,900	513,100	2,654,400	1,225,500	447,300	981,900	10月	
5,612,500	746,200	4,354,400	511,400	2,641,400	1,219,900	447,600	974,000	11月	
5,643,600	746,300	4,380,700	516,600	2,623,300	1,216,600	447,800	958,900	平成28年 12月	
5,603,100	744,800	4,347,500	510,700	2,603,000	1,207,200	442,100	953,600	平成29年 1月	
5,581,000	742,600	4,320,700	517,800	2,589,500	1,199,200	441,700	948,600	2月	
5,610,800	736,300	4,346,600	527,800	2,634,200	1,209,300	439,700	985,200	3月 p	
5,606,100	732,400	4,345,900	527,700	2,660,600	1,211,000	447,000	1,002,700	4月 p	
5,624,600	727,800	4,368,700	528,100	2,659,300	1,210,000	447,400	1,001,900	5月 p	
								前年比 (%)	
0.1	2.1	-0.3	0.2	-0.4	-1.0	2.1	-0.7	平成26年	
0.8	3.8	0.4	0.2	-1.8	-2.3	-2.3	-0.8	平成27年	
-1.1	0.2	-1.3	-1.6	-2.3	-1.6	-2.3	-3.1	平成28年	
								前年同期比 (%)	
-0.7	1.7	-1.0	-2.4	-2.7	-2.6	-2.2	-3.0	平成28年 1～3月期	
-1.6	-1.0	-1.6	-2.4	-2.2	-1.6	-2.9	-2.6	4～6月期	
-1.6	-0.9	-1.9	-0.5	-2.1	-1.0	-2.7	-3.2	7～9月期	
-0.6	1.1	-0.8	-1.1	-2.1	-1.2	-1.5	-3.5	10～12月期	
-	-	-	-	-	-	-	-	平成29年 1～3月期 p	
								前年同月比 (%)※※	
-1.9	-1.5	-1.9	-2.9	-2.1	-1.2	-3.5	-2.4	平成28年 5月	
-2.0	-2.1	-2.1	-0.7	-2.0	-1.2	-2.8	-2.6	6月	
-1.6	0.4	-2.1	-0.4	-2.3	-1.5	-3.0	-3.0	7月	
-1.5	-1.1	-1.7	-0.2	-2.0	-0.6	-2.7	-3.2	8月	
-1.8	-2.1	-1.8	-0.8	-2.1	-1.0	-2.4	-3.4	9月	
-1.0	1.2	-1.4	-0.6	-2.0	-0.9	-1.7	-3.4	10月	
-0.2	2.1	-0.5	-1.3	-2.2	-1.3	-1.5	-3.6	11月	
-0.5	-0.1	-0.5	-1.5	-2.1	-1.3	-1.3	-3.5	平成28年 12月	
0.1	1.2	-0.1	-0.1	-1.5	-1.9	-1.5	-1.2	平成29年 1月	
0.1	1.4	-0.4	2.1	-2.0	-2.7	-1.3	-1.4	2月	
0.7	2.2	0.1	3.2	-1.9	-3.0	-1.7	-0.6	3月 p	
0.8	1.0	0.3	4.5	-0.2	-2.0	0.1	1.9	4月 p	
1.2	0.2	0.9	4.6	-0.7	-2.7	1.1	1.0	5月 p	

時系列 第2表 事業所・企業等の産業

年 月	O 教育, 学習支援業 4)				P 医療, 福祉			
	82 その他の 教育, 学習 支援業	82a うち社会教育, 職業・教育 支援施設	82b うち学習塾, 教養・技能 教授業		83 医療業	84 保健衛生 5)	85 社会保険・ 社会福祉・ 介護事業 6)	
実数(人)※								
年平均								
平成25年	978,000	978,000	226,600	662,600	7,855,000	4,060,700	97,900	3,694,000
平成26年	992,000	992,000	231,100	670,300	7,986,800	4,119,300	103,600	3,761,400
平成27年	997,200	997,200	241,700	673,000	8,086,300	4,175,400	105,100	3,802,000
平成28年	1,005,800	1,005,800	245,800	680,600	8,201,000	4,228,900	107,100	3,862,400
四半期平均								
平成28年 1～3月期	1,007,500	1,007,500	235,500	681,500	8,140,100	4,194,100	103,600	3,842,300
4～6月期	1,008,200	1,008,200	251,800	673,600	8,217,700	4,247,200	107,800	3,857,100
7～9月期	1,001,500	1,001,500	250,700	683,100	8,222,500	4,241,100	108,900	3,868,800
10～12月期	1,006,000	1,006,000	245,200	684,000	8,223,900	4,233,400	108,300	3,881,500
平成29年 1～3月期 p	1,001,600	1,001,600	238,600	679,400	8,184,700	4,216,100	105,600	3,863,000
月次								
平成27年 5月	1,007,600	1,007,600	247,900	665,000	8,097,300	4,194,000	105,200	3,790,500
6月	1,009,300	1,009,300	248,800	668,000	8,101,900	4,193,500	106,800	3,794,100
7月	1,007,900	1,007,900	248,800	670,600	8,106,100	4,193,900	107,100	3,798,000
8月	964,500	964,500	248,600	671,300	8,113,300	4,191,200	106,300	3,811,200
9月	1,020,300	1,020,300	242,100	684,800	8,124,000	4,193,200	108,200	3,818,000
10月	1,004,100	1,004,100	244,800	674,800	8,139,700	4,192,400	107,400	3,838,300
11月	1,008,500	1,008,500	245,700	679,400	8,138,800	4,189,400	106,800	3,842,000
12月	1,022,300	1,022,300	244,000	678,200	8,173,000	4,194,300	105,500	3,877,000
平成28年 1月	1,026,800	1,026,800	236,000	682,400	8,148,200	4,195,400	103,800	3,849,700
2月	967,600	967,600	238,400	682,800	8,141,800	4,196,500	103,400	3,841,300
3月	1,028,200	1,028,200	232,000	679,300	8,130,200	4,190,300	103,700	3,835,800
4月	1,013,400	1,013,400	250,400	672,800	8,213,200	4,251,400	106,000	3,849,300
5月	1,007,800	1,007,800	252,700	672,700	8,218,000	4,244,200	108,100	3,860,900
6月	1,003,400	1,003,400	252,100	675,400	8,221,700	4,245,900	109,300	3,861,200
7月	1,009,700	1,009,700	252,800	683,700	8,225,200	4,245,600	109,400	3,865,400
8月	977,300	977,300	253,400	683,300	8,225,500	4,241,700	108,600	3,871,900
9月	1,017,500	1,017,500	245,700	682,300	8,216,700	4,235,800	108,600	3,869,300
10月	1,001,300	1,001,300	245,700	686,400	8,224,800	4,235,500	108,700	3,879,000
11月	1,008,200	1,008,200	246,000	683,700	8,229,700	4,235,400	109,100	3,884,300
12月	1,008,600	1,008,600	243,800	681,800	8,217,400	4,229,200	107,100	3,881,200
平成29年 1月	1,002,000	1,002,000	239,600	678,900	8,201,000	4,214,100	105,100	3,881,800
2月	992,800	992,800	239,900	670,000	8,184,400	4,211,200	103,600	3,869,600
3月 p	1,001,100	1,001,100	234,100	684,200	8,203,200	4,220,900	104,500	3,877,800
4月 p	1,031,800	1,031,800	253,000	694,300	8,321,600	4,284,600	109,800	3,927,200
5月 p	1,028,900	1,028,900	254,600	690,500	8,352,100	4,295,100	110,000	3,947,000
前年比(%)								
平成26年	1.4	1.4	2.0	1.2	1.7	1.4	5.9	1.8
平成27年	0.5	0.5	4.6	0.4	1.2	1.4	1.5	1.1
平成28年	0.9	0.9	1.7	1.1	1.4	1.3	1.9	1.6
前年同期比(%)								
平成28年 1～3月期	3.2	3.2	3.3	1.3	1.9	1.7	2.3	2.1
4～6月期	0.5	0.5	1.8	1.1	1.6	1.3	2.2	1.9
7～9月期	0.4	0.4	1.7	1.1	1.3	1.2	1.6	1.6
10～12月期	-0.6	-0.6	0.1	1.0	0.9	1.0	1.5	0.8
平成29年 1～3月期 p	-	-	-	-	-	-	-	-
前年同月比(%)※※								
平成28年 5月	0.0	0.0	1.9	1.1	1.5	1.2	2.7	1.9
6月	-0.6	-0.6	1.3	1.1	1.5	1.3	2.3	1.8
7月	0.2	0.2	1.6	2.0	1.5	1.2	2.1	1.8
8月	1.3	1.3	1.9	1.8	1.4	1.2	2.2	1.6
9月	-0.3	-0.3	1.5	-0.4	1.1	1.0	0.4	1.3
10月	-0.3	-0.3	0.4	1.7	1.0	1.0	1.2	1.1
11月	0.0	0.0	0.1	0.6	1.1	1.1	2.1	1.1
12月	-1.3	-1.3	-0.1	0.5	0.5	0.8	1.5	0.1
平成29年 1月	-2.4	-2.4	1.5	-0.5	0.6	0.4	1.3	0.8
2月	2.6	2.6	0.6	-1.9	0.5	0.4	0.2	0.7
3月 p	-1.8	-1.8	0.8	2.1	1.1	0.6	0.3	1.7
4月 p	1.8	1.8	1.0	3.2	1.3	0.8	3.6	2.0
5月 p	2.1	2.1	0.8	2.6	1.6	1.2	1.8	2.2

※ 平成28年以前の実数は、平成29年1月の標本交替により生じた変動を調整した値である。
 ※※ 平成29年3月の前年同月比は、速報公表時の前年(28年)同月の調整値を用いて算出した値である。

4) 「学校教育」を除く。 5) 「保健所」を除く。 6) 「社会保険事業団体」及び「福祉事務所」を除く。
 7) 「政治・経済・文化団体」、「宗教」及び「外国公務」を除く。

(中分類) 別事業従事者数 (3/3)

R サービス業 (他に分類され ないもの) 7)	R						その他	年	月
	88 廃棄物処理業	89 自動車整備業	90 機械等修理業 (別掲を除く)	91 職業紹介・ 労働者派遣業	92 その他の 事業サービス業	95 その他の サービス業			
								実数(人)※	
								年平均	
3,860,300	341,900	266,900	270,100	411,000	2,520,000	51,400	1,800	平成25年	
3,857,900	346,200	271,100	260,600	397,600	2,528,900	52,200	2,200	平成26年	
3,849,500	346,900	263,500	260,400	384,600	2,539,500	52,800	2,200	平成27年	
3,879,600	346,800	261,600	259,200	391,300	2,565,700	54,300	2,700	平成28年	
								四半期平均	
3,839,500	344,600	262,400	258,400	376,600	2,541,100	54,100	2,600	平成28年	1～3月期
3,877,300	346,100	262,000	258,800	398,700	2,557,800	53,800	2,700		4～6月期
3,904,600	349,000	260,600	261,000	394,400	2,585,100	54,500	2,700		7～9月期
3,897,000	347,700	261,400	258,700	395,600	2,579,000	54,700	2,700		10～12月期
3,850,100	344,900	264,500	264,900	422,400	2,497,600	55,700	2,500	平成29年	1～3月期 p
								月次	
3,844,300	350,400	263,100	260,300	382,300	2,533,000	52,500	2,200	平成27年	5月
3,856,800	346,700	262,300	262,300	383,700	2,547,000	53,100	2,200		6月
3,865,400	346,200	262,500	261,100	386,800	2,554,500	53,000	2,200		7月
3,902,200	347,600	262,800	263,000	393,400	2,581,800	53,300	2,300		8月
3,857,600	348,500	262,500	261,400	383,800	2,546,100	53,300	2,300		9月
3,845,200	346,400	263,000	259,900	385,600	2,535,400	53,300	2,300		10月
3,848,000	344,200	263,600	258,700	382,900	2,543,600	53,300	2,300		11月
3,843,900	343,400	263,100	258,400	381,300	2,542,800	53,200	2,300		12月
3,819,500	344,600	263,900	258,900	374,700	2,520,300	54,000	2,600	平成28年	1月
3,846,200	344,800	260,800	258,100	375,500	2,550,900	54,100	2,600		2月
3,852,700	344,300	262,500	258,100	379,700	2,552,200	54,200	2,600		3月
3,871,600	345,100	262,000	257,700	398,400	2,554,800	53,600	2,700		4月
3,870,200	346,200	261,900	258,700	395,900	2,553,600	53,700	2,700		5月
3,889,900	347,000	262,300	260,000	401,700	2,565,100	54,100	2,700		6月
3,892,700	349,000	260,400	257,400	396,100	2,575,600	54,300	2,700		7月
3,918,700	349,000	260,400	263,200	393,100	2,598,700	54,400	2,700		8月
3,902,300	348,900	260,900	262,500	394,000	2,581,000	54,600	2,800		9月
3,901,100	348,600	260,600	257,600	393,400	2,586,200	54,700	2,700		10月
3,893,100	346,600	261,700	258,300	394,300	2,577,500	54,700	2,700		11月
3,897,000	347,800	262,000	260,300	399,000	2,573,200	54,700	2,700		12月
3,866,000	345,300	262,200	259,300	396,800	2,547,700	54,800	2,800	平成29年	1月
3,873,500	353,300	263,300	263,200	400,800	2,537,600	55,300	2,700		2月
3,895,200	350,400	263,100	262,600	420,400	2,542,900	55,900	2,700		3月 p
3,876,500	349,100	261,600	275,500	397,400	2,537,100	55,700	2,700		4月 p
3,872,900	352,200	261,900	274,300	394,600	2,533,800	56,200	3,100		5月 p
								前年比 (%)	
-0.1	1.3	1.6	-3.5	-3.3	0.4	1.6	21.9	平成26年	
-0.2	0.2	-2.8	-0.1	-3.3	0.4	1.1	3.3	平成27年	
0.8	0.0	-0.7	-0.4	1.7	1.0	2.8	20.8	平成28年	
								前年同期比 (%)	
0.3	-0.5	-1.2	-0.5	-2.1	1.0	4.2	22.7	平成28年	1～3月期
0.7	-0.9	-0.3	-0.7	4.3	0.7	2.4	20.7		4～6月期
0.8	0.4	-0.8	-0.3	1.6	1.0	2.4	19.5		7～9月期
1.3	0.8	-0.6	-0.1	3.2	1.5	2.8	19.8		10～12月期
-	-	-	-	-	-	-	-	平成29年	1～3月期 p
								前年同月比 (%)	※※
0.7	-1.2	-0.5	-0.6	3.5	0.8	2.4	21.1	平成28年	5月
0.9	0.1	0.0	-0.9	4.7	0.7	2.0	19.7		6月
0.7	0.8	-0.8	-1.4	2.4	0.8	2.6	18.1		7月
0.4	0.4	-0.9	0.1	-0.1	0.7	2.2	18.2		8月
1.2	0.1	-0.6	0.4	2.7	1.4	2.6	22.0		9月
1.5	0.6	-0.9	-0.9	2.0	2.0	2.8	20.0		10月
1.2	0.7	-0.7	-0.2	3.0	1.3	2.8	20.0		11月
1.4	1.3	-0.4	0.7	4.6	1.2	3.0	20.0		12月
1.2	0.2	-0.6	0.2	5.9	1.1	1.5	7.7	平成29年	1月
0.7	2.5	1.0	2.0	6.7	-0.5	2.2	3.8		2月
1.1	2.7	0.2	1.3	7.7	0.0	2.9	3.8		3月 p
0.1	1.2	-0.2	6.9	-0.3	-0.7	3.9	0.0		4月 p
0.1	1.7	0.0	6.0	-0.3	-0.8	4.7	14.8		5月 p

月次表 事業活動の産業（中分類）別売上高及び事業所・企業等の産業（中分類）別売上高、
従業上の地位別事業従事者数

平成29年5月速報

産 業	事業活動の産業		事業所・企業等の産業					
	売上高 (百万円)	売上高 (百万円)	事業従事者数(人)					
			総数	うち 常用雇用者	正社員・ 正職員	正社員・ 正職員 以外	うち 臨時雇用者	うち 別経営の 事業所・ 企業等か らの出向・ 派遣
合計	31,140,858	31,140,858	30,345,500	24,826,900	13,761,300	11,065,600	963,100	1,490,500
サービス産業計	30,355,675	31,134,749	30,342,400	24,824,100	13,759,700	11,064,300	963,100	1,490,200
G 情報通信業	4,321,153	4,473,074	1,899,500	1,575,600	1,370,100	205,600	18,200	218,900
37 通信業	1,503,623	1,546,912	178,800	150,600	124,000	26,600	300	25,400
38 放送業	311,072	355,111	82,200	61,200	49,500	11,700	700	17,300
39 情報サービス業	1,772,093	1,844,648	1,270,200	1,064,400	952,500	111,900	9,600	145,700
40 インターネット附随サービス業	255,219	217,265	94,000	72,500	57,200	15,400	1,200	13,800
41 映像・音声・文字情報制作業	479,145	509,138	274,400	226,800	186,900	40,000	6,500	16,700
H 運輸業，郵便業	5,192,828	5,523,149	3,525,800	3,034,400	2,252,900	781,500	94,000	252,400
42 鉄道業	659,333	760,357	262,600	254,200	231,600	22,600	2,000	5,000
43 道路旅客運送業	294,492	288,903	579,200	516,700	384,800	131,900	5,600	26,800
44 道路貨物運送業	1,984,676	2,125,608	1,905,400	1,635,000	1,213,600	421,400	51,100	136,200
45 水運業	598,078	676,664	57,900	48,500	44,600	3,900	600	3,000
47 倉庫業	336,262	325,064	205,400	160,700	81,700	79,000	2,700	31,100
48 運輸に附帯するサービス業	1,062,686	1,076,101	459,600	367,000	250,500	116,500	31,700	47,700
4* 航空運輸業，郵便業 (信書便事業を含む)	257,301	270,453	55,600	52,300	46,100	6,200	200	2,600
K 不動産業，物品賃貸業	3,576,030	3,761,739	1,596,200	984,300	643,700	340,600	25,600	71,800
68 不動産取引業	932,535	922,435	327,300	224,100	177,600	46,500	4,200	12,800
69 不動産賃貸業・管理業	1,705,658	1,759,291	934,600	479,800	285,100	194,800	11,400	38,600
70 物品賃貸業	937,836	1,080,013	334,300	280,400	181,100	99,400	10,000	20,500
L 学術研究，専門・技術サービス業	2,551,361	2,565,310	1,783,000	1,348,700	1,068,800	279,800	32,000	116,900
72 専門サービス業 (他に分類されないもの)	746,621	768,980	725,300	527,000	399,200	127,800	12,300	34,600
73 広告業	831,948	840,571	153,700	121,200	100,800	20,500	2,500	17,300
74 技術サービス業 (他に分類されないもの)	972,792	955,759	904,000	700,400	568,900	131,500	17,200	65,100
M 宿泊業，飲食サービス業	2,338,157	2,381,241	5,624,600	4,441,900	1,005,100	3,436,800	305,300	163,900
75 宿泊業	459,119	528,500	727,800	567,800	257,300	310,500	51,100	39,600
76 飲食店	1,662,633	1,642,153	4,368,700	3,401,300	632,300	2,769,000	236,100	109,400
77 持ち帰り・配達飲食サービス業	216,405	210,588	528,100	472,800	115,500	357,300	18,100	14,900
N 生活関連サービス業，娯楽業	4,219,468	4,260,040	2,659,300	1,799,700	812,900	986,800	135,600	237,400
78 洗濯・理容・美容・浴場業	506,667	508,801	1,210,000	711,700	378,100	333,700	36,900	76,200
79 その他の生活関連サービス業	743,447	745,309	447,400	346,900	178,400	168,400	23,100	25,300
80 娯楽業	2,969,354	3,005,930	1,001,900	741,100	256,400	484,700	75,600	136,000
O 教育，学習支援業	312,253	315,519	1,028,900	804,100	318,500	485,600	59,900	33,200
82 その他の教育，学習支援業	312,253	315,519	1,028,900	804,100	318,500	485,600	59,900	33,200
82a うち社会教育，職業・教育支援施設	66,451	69,489	254,600	235,400	137,200	98,200	6,800	7,900
82b うち学習塾，教養・技能教授業	197,370	197,758	690,500	494,200	131,100	363,200	48,200	24,400
P 医療，福祉	4,797,929	4,794,347	8,352,100	7,567,800	4,644,400	2,923,400	158,600	174,200
83 医療業	3,296,054	3,285,614	4,295,100	3,751,000	2,636,900	1,114,100	79,400	86,700
84 保健衛生業	52,023	51,176	110,000	91,200	53,900	37,300	13,800	2,700
85 社会保険・社会福祉・介護事業	1,449,852	1,457,557	3,947,000	3,725,600	1,953,500	1,772,100	65,400	84,700
R サービス業(他に分類されないもの)	3,046,496	3,060,330	3,872,900	3,267,600	1,643,300	1,624,300	134,000	221,500
88 廃棄物処理業	364,544	366,964	352,200	289,100	228,600	60,500	7,700	16,300
89 自動車整備業	214,797	210,972	261,900	157,000	129,400	27,600	4,600	20,800
90 機械等修理業(別掲を除く)	392,795	404,041	274,300	211,200	182,200	29,000	3,300	32,000
91 職業紹介・労働者派遣業	501,180	517,901	394,600	336,400	213,000	123,500	16,500	22,400
92 その他の事業サービス業	1,536,736	1,523,735	2,533,800	2,223,500	865,300	1,358,200	100,200	127,800
95 その他のサービス業	36,443	36,718	56,200	50,300	24,800	25,500	1,600	2,300
その他の他(注)	785,184	6,110	3,100	2,800	1,500	1,200	0	300

- 1) 「学術・開発研究機関」を除く。
- 2) 「純粋持株会社」を除く。
- 3) 「家事サービス業」を除く。
- 4) 「学校教育」を除く。
- 5) 「保健所」を除く。
- 6) 「社会保険事業団体」及び「福祉事務所」を除く。
- 7) 「政治・経済・文化団体」、「宗教」及び「外国公務」を除く。

注) 表頭が「事業所・企業等の産業」の場合は、表側の「その他」は、「サービス産業以外」である。

サービス産業動向調査（月次調査）の概要

1 調査の目的

サービス産業の生産・雇用等の状況を把握し、GDPの四半期別速報（QE）を始めとする各種経済指標の精度向上等に資することを目的としています。

なお、調査は、サービス産業の毎月の動向を明らかにする月次調査と詳細な産業分類別及び地域別の状況を年次で把握する拡大調査からなります。以下、月次調査について記述します。

2 調査の対象

調査は、平成26年経済センサス - 基礎調査時に存在した事業所・企業等の中から、次に掲げる産業を主産業とする全国の事業所・企業等のうち、統計的手法によって選定された約38,000事業所・企業等（事業所：約25,000、企業等：約13,000）を対象に行っています。

〈サービス産業の範囲〉

この調査におけるサービス産業の範囲は、日本標準産業分類（平成25年10月改定）における「G情報通信業」、「H運輸業、郵便業」、「K不動産業、物品賃貸業」、「L学術研究、専門・技術サービス業」、「M宿泊業、飲食サービス業」、「N生活関連サービス業、娯楽業」、「O教育、学習支援業」、「P医療、福祉」、「Rサービス業（他に分類されないもの）」です。

なお、「学術・開発研究機関」、「純粋持株会社」、「家事サービス業」、「学校教育」、「保健所」、「社会保険事業団体」、「福祉事務所」、「政治・経済・文化団体」、「宗教」及び「外国公務」を調査対象から除外しています。また、中分類ごとに設けられている小分類「管理、補助的経済活動を行う事業所」に属する事業所を除きます。

※「企業」とは、事業活動を行う法人（外国の会社を除く。）及び個人経営の事業所をいいます。

「企業等」とは、企業と、国・地方公共団体が運営する公営企業等を一部含めたものをいいます。

3 抽出方法

(1) 企業等（全数調査）

次のア又はイに該当する企業等をしつ皆層とし、交替を行わず継続的に調査します。

ア 次の産業を主産業とする企業等

(ア)小分類「371固定電気通信業」、(イ)同「372移動電気通信業」、(ウ)同「381公共放送業（有線放送業を除く）」、(エ)中分類「42鉄道業」、(カ)同「46航空運輸業」、(キ)同「49郵便業（信書便事業を含む）」

イ ア以外で、資本金・出資金・基金が1億円以上の企業

(2) 事業所（全数調査又は標本調査）

上記(1)ア(ア)から(キ)までに掲げる産業以外のサービス産業を主産業とする事業所を以下のとおり抽出します。ただし、上記(1)に該当する企業等に属する事業所は除きます。

ア 全数調査

一定規模以上の事業所をしつ皆層とし、交替を行わず継続的に調査します。

イ 標本調査

上記ア以外の事業所を標本層（産業分類及び事業従事者規模による層化抽出）とします。調査結果の安定性及び前年同月比結果等の精度向上を図る観点から、原則として2年間継続して調査します。

4 調査事項

「事業所・企業等の月間売上高」を調査しており、企業等については、事業活動別にこれらを調査しています。また、「事業所・企業等の月末の事業従事者数及びその内訳」も調査しています。

5 調査の方法

調査は、民間調査機関に委託し、調査対象事業所・企業等の事業主又は事業主に代わる者が配布された調査票に記入することにより実施しています。調査票の配布・回収は、郵送調査又はオンライン調査により行っています。

6 調査結果

(1) 公表時期

調査結果は、速報及び確報により公表します。

速報：原則、調査月の翌々月の下旬に公表

確報：原則、調査月の5か月後の下旬に公表

(2) 結果の利用に当たっての留意事項

この調査は、平成26年経済センサス - 基礎調査を基本とし、調査結果に抽出率の逆数を乗じて推定しており、結果数値には標本誤差が含まれます。調査の実施に当たっては、平成26年経済センサス - 基礎調査後に新設等され調査対象と判明した事業所・企業等についても、調査対象又は調査対象候補としています。また、調査対象事業所が廃業した場合は代替の事業所を選定して調査対象としています。

また、集計期限内に調査票が回収できない事業所についても、一定の統計的手法により結果を推定しており、それにより生ずる誤差も含まれます。

参 考

第三次産業におけるサービス産業動向調査の調査対象産業

□ : サービス産業動向調査の対象

■ : サービス産業動向調査の対象外

産 業 分 類	平成26年経済センサス - 基礎調査結果	
	事業所数 (千事業所)	従業者数 (千人)
F 電気・ガス・熱供給・水道業	9	279
G 情報通信業	66	1,631
37 通信業	4	154
38 放送業	2	68
39 情報サービス業	36	1,074
40 インターネット附属サービス業	5	83
41 映像・音声・文字情報制作業	19	251
H 運輸業, 郵便業	135	3,284
42 鉄道業	5	252
43 道路旅客運送業	25	560
44 道路貨物運送業	72	1,714
45 水運業	3	50
46 航空運輸業	1	55
47 倉庫業	10	198
48 運輸に附帯するサービス業	18	371
49 郵便業 (信書便事業を含む)	0	85
I 卸売業, 小売業	1,407	12,033
J 金融業, 保険業	87	1,513
K 不動産業, 物品賃貸業	385	1,496
68 不動産取引業	66	323
69 不動産賃貸業・管理業	288	861
70 物品賃貸業	32	312
L 学術研究, 専門・技術サービス業	232	1,891
71 学術・開発研究機関	7	293
72 専門サービス業 (他に分類されないもの)	117	640
73 広告業	10	125
74 技術サービス業 (他に分類されないもの)	99	833
M 宿泊業, 飲食サービス業	728	5,521
75 宿泊業	52	697
76 飲食店	620	4,231
77 持ち帰り・配達飲食サービス業	56	592
N 生活関連サービス業, 娯楽業	490	2,540
78 洗濯・理容・美容・浴場業	371	1,186
79 その他の生活関連サービス業 1)	57	433
80 娯楽業	61	922
O 教育, 学習支援業	224	3,142
81 学校教育	57	2,188
82 その他の教育, 学習支援業	167	954
P 医療, 福祉	447	7,932
83 医療業	259	4,046
84 保健衛生	5	135
85 社会保険・社会福祉・介護事業	183	3,752
Q 複合サービス事業	35	519
R サービス業 (他に分類されないもの)	365	4,746
88 廃棄物処理業	23	325
89 自動車整備業	58	264
90 機械等修理業 (別掲を除く)	30	237
91 職業紹介・労働者派遣業	18	948
92 その他の事業サービス業	85	2,375
93 政治・経済・文化団体	50	276
94 宗教	93	265
95 その他のサービス業	8	56
96 外国公務	—	—
S 公務 (他に分類されるものを除く)	40	1,897
第 三 次 産 業 計	4,651	48,424
うちサービス産業動向調査の対象 2)	2,853	28,836

注1) 「家事サービス」を除く。

注2) 「純粋持株会社」、「保健所」、「社会保険事業団体」、「福祉事務所」及び中分類ごとに設けられている小分類「管理, 補助的経済活動を行う事業所」を除く。

出典：平成26年経済センサス - 基礎調査結果 (総務省統計局)

調査対象産業に含まれる主な業種

産業分類	主な業種
G 情報通信業	
37 通信業	固定電気通信業 / 移動電気通信業
38 放送業	公共放送業 / 民間放送業 / 有線放送業
39 情報サービス業	ソフトウェア業 / 情報処理・提供サービス業
40 インターネット附随サービス業	インターネット附随サービス業
41 映像・音声・文字情報制作業	映像情報制作・配給業 / 音声情報制作業 / 新聞業 / 出版業 / 広告制作業
H 運輸業, 郵便業	
42 鉄道業	鉄道業
43 道路旅客運送業	一般乗合旅客自動車運送業 / 一般乗用旅客自動車運送業 / 一般貸切旅客自動車運送業
44 道路貨物運送業	一般貨物自動車運送業 / 特定貨物自動車運送業 / 貨物軽自動車運送業 / 集配利用運送業
45 水運業	外航海運業 / 沿海海運業 / 内陸水運業 / 船舶貸渡業
47 倉庫業	倉庫業 / 冷蔵倉庫業
48 運輸に附帯するサービス業	港湾運送業 / 貨物運送取扱業 / 運送代理店 / こん包業 / 運輸施設提供業
4* 航空運輸業, 郵便業(信書便事業を含む)	航空運送業 / 航空機使用業 / 郵便業(信書便事業を含む)
K 不動産業, 物品賃貸業	
68 不動産取引業	建物売買業, 土地売買業 / 不動産代理業・仲介業
69 不動産賃貸業・管理業	不動産賃貸業 / 貸家業, 貸問業 / 駐車場業 / 不動産管理業
70 物品賃貸業	各種物品賃貸業 / 産業用機械器具賃貸業 / 事務用機械器具賃貸業 / 自動車賃貸業 / スポーツ・娯楽用品賃貸業
L 学術研究, 専門・技術サービス業 1)	
72 専門サービス業(他に分類されないもの) 2)	法律事務所, 特許事務所 / 公証人役場, 司法書士事務所, 土地家屋調査士事務所 / 行政書士事務所 / 公認会計士事務所, 税理士事務所 / 社会保険労務士事務所 / デザイン業 / 著述・芸術家業 / 経営コンサルタント業
73 広告業	広告業
74 技術サービス業(他に分類されないもの)	獣医業 / 土木建築サービス業 / 機械設計業 / 商品・非破壊検査業 / 計量証明業 / 写真業
M 宿泊業, 飲食サービス業	
75 宿泊業	旅館, ホテル / 簡易宿所 / 下宿業
76 飲食店	食堂, レストラン / 専門料理店 / そば・うどん店 / すし店 / 酒場, ビヤホール / バー, キャバレー, ナイトクラブ / 喫茶店
77 持ち帰り・配達飲食サービス業	持ち帰り飲食サービス業 / 配達飲食サービス業
N 生活関連サービス業, 娯楽業	
78 洗濯・理容・美容・浴場業	洗濯業 / 理容業 / 美容業 / 一般公衆浴場業
79 その他の生活関連サービス業 3)	旅行業 / 衣服裁縫修理業 / 物品預り業 / 火葬・墓地管理業 / 冠婚葬祭業
80 娯楽業	映画館 / 興行場, 興行団 / 競輪・競馬等の競走場, 競技団 / スポーツ施設提供業 / 公園, 遊園地 / 遊戯場
O 教育, 学習支援業 4)	
82 その他の教育, 学習支援業	
82a 社会教育, 職業・教育支援施設	社会教育 / 職業・教育支援施設
82b 学習塾, 教養・技能教授業	学習塾 / 教養・技能教授業
P 医療, 福祉	
83 医療業	病院 / 一般診療所 / 歯科診療所 / 助産・看護業 / 療術業
84 保健衛生 5)	健康相談施設
85 社会保険・社会福祉・介護事業 6)	児童福祉事業 / 老人福祉・介護事業 / 障害者福祉事業
R サービス業(他に分類されないもの) 7)	
88 廃棄物処理業	一般廃棄物処理業 / 産業廃棄物処理業
89 自動車整備業	自動車整備業
90 機械等修理業(別掲を除く)	機械修理業 / 電気機械器具修理業 / 表具業
91 職業紹介・労働者派遣業	職業紹介業 / 労働者派遣業
92 その他の事業サービス業	速記・ワープロ入力・複写業 / 建物サービス業 / 警備業
95 その他のサービス業	集会場 / と畜場

注 1) 「学術・開発研究機関」を除く。

注 2) 「純粋持株会社」を除く。

注 3) 「家事サービス業」を除く。

注 4) 「学校教育」を除く。

注 5) 「保健所」を除く。

注 6) 「社会保険事業団体」及び「福祉事務所」を除く。

注 7) 「政治・経済・文化団体」、「宗教」及び「外国公務」を除く。

[今後の公表予定]

公表予定日	速 報	確 報
平成29年8月31日（木）	平成29年6月分 平成29年4～6月期	平成29年3月分 平成29年1～3月期
9月29日（金）	平成29年7月分	平成29年4月分
10月31日（火）	平成29年8月分	平成29年5月分

〈内容に関する問合せ先〉



総務省統計局

統計調査部 経済統計課審査発表第一係

〒162-8668 東京都新宿区若松町19番1号

電話 : (03) 5273-1170

FAX : (03) 5273-1498

Eメール : e-shinsa@soumu.go.jp

・ホームページURL <http://www.stat.go.jp/data/mssi/index.htm>

・この冊子は、次のURLからダウンロードできます。

<http://www.stat.go.jp/data/mssi/kekka/index.htm>

サービス産業動向調査

検索

・政府統計の総合窓口（e-Stat） <http://www.e-stat.go.jp/>

【お願い】

- ・本調査の統計データを引用・転載する場合には、必ず、出典（「サービス産業動向調査結果」（総務省統計局））の表記をお願いします。
- ・サービス産業動向調査結果を引用・転載された場合はお手数ですが、使用目的及び掲載先を経済統計課審査発表第一係（e-shinsa@soumu.go.jp）まで御連絡ください。御連絡いただいた情報は、利用者の皆様に有用性の高い統計を提供するために利用させていただきます。御協力をお願いします。