

平成25年 8月29日

「サービス産業動向調査」 平成25年 6月分結果（速報）

平成25年 4～6月期結果（速報）

1. サービス産業の売上高等*

▶ 月間売上高は、28.5兆円。前年同月比0.9%の増加。

（5月の前年同月比（1.4%）に比べ、0.5ポイント低下。）

- ・増加：「情報通信業」、「学術研究，専門・技術サービス業」など4産業
- ・減少：「運輸業，郵便業」、「生活関連サービス業，娯楽業」など4産業

▶ 前年同月と比べた需要の状況は、-1.7（需要状況D I）。

（5月の需要状況D I（-1.2）に比べ、0.5ポイント低下。）

- ・「増加した」18.5%、「減少した」20.2%、「特段の変化はない」57.3%

2. サービス産業の事業従事者数**

▶ 事業従事者数は、2828万人。前年同月比0.8%の増加。

- ・増加：「情報通信業」、「医療，福祉」など6産業
- ・減少：「運輸業，郵便業」、「教育，学習支援業」など3産業

※ 事業活動別の集計であり、ここで用いる「産業」は事業活動ごとに分類

※※ 本調査の調査対象である事業所・企業等を単位とした集計であり、ここで用いる「産業」は主要な事業活動により分類

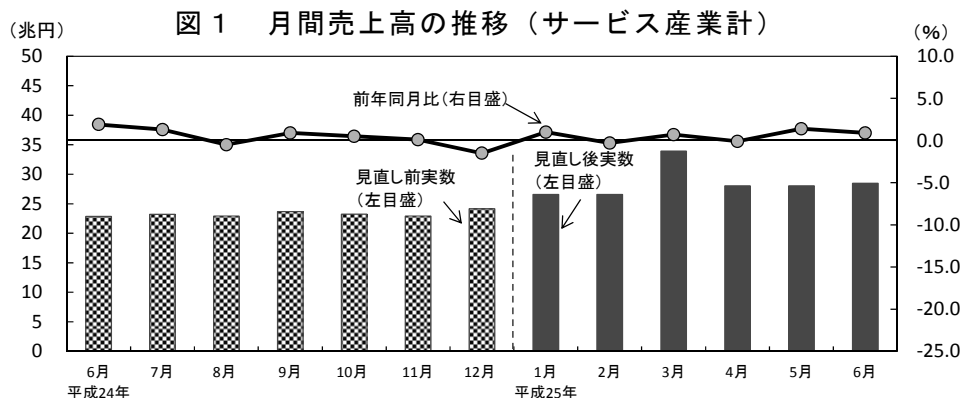
なお、平成25年1月から調査内容の見直しを行ったため、25年の前年同月比については、この見直しにより生じた段差を調整した値（24年の実数を調整した値）で計算しています。

平成25年6月分結果の概要

1 サービス産業の売上高等（事業活動別の集計）

（1）月間売上高の推移

6月の月間売上高は、28.5兆円。前年同月比0.9%の増加。



	平成24年							平成25年					
	6月	7月	8月	9月	10月	11月	12月	1月	2月	3月	4月	5月	6月
実数(兆円)	22.9	23.2	22.9	23.7	23.2	22.9	24.2	26.6	26.6	33.9	28.1	28.0	28.5
前年同月比(%)	1.9	1.3	-0.5	0.9	0.5	0.1	-1.5	1.0	-0.3	0.7	-0.1	1.4	0.9
前年同月比の前月差(ポイント)	-2.6	-0.6	-1.8	1.4	-0.4	-0.4	-1.6	2.5	-1.3	1.0	-0.8	1.5	-0.5

(2) 産業別月間売上高

- ・増加：「情報通信業」（4.9兆円、前年同月比7.7%増）、「学術研究，専門・技術サービス業」（2.3兆円、同6.2%増）など4産業
- ・減少：「運輸業，郵便業」（4.8兆円、同2.5%減）、「生活関連サービス業，娯楽業」（3.9兆円、同2.3%減）など4産業

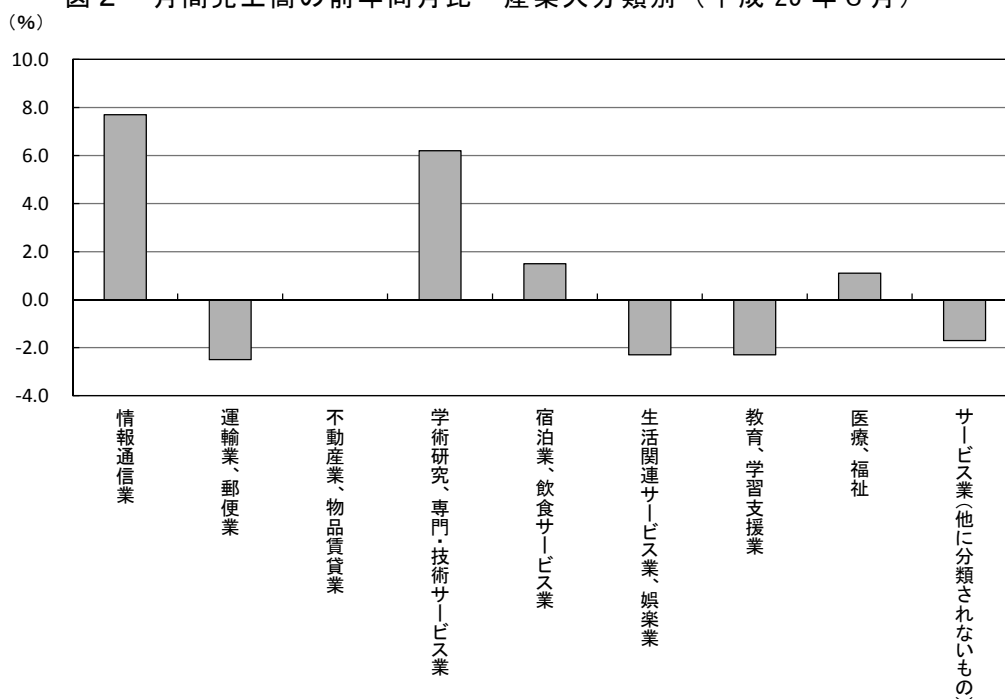
表1 月間売上高一産業大分類別（平成25年6月）

産業(大分類)	実数(百万円)	前年同月比(%)	寄与度(参考)
サービス産業計	28,461,713	0.9	0.9
情報通信業	4,857,864	7.7	1.23
運輸業，郵便業	4,789,154	-2.5	-0.44
不動産業，物品賃貸業	3,574,158	0.0	0.00
学術研究，専門・技術サービス業 1)	2,271,846	6.2	0.47
宿泊業，飲食サービス業	2,192,277	1.5	0.11
生活関連サービス業，娯楽業 2)	3,930,746	-2.3	-0.33
教育，学習支援業 3)	278,461	-2.3	-0.02
医療，福祉 4)	3,663,410	1.1	0.15
サービス業(他に分類されないもの) 5)	2,903,798	-1.7	-0.17

注1)「学術・開発研究機関」及び「純粋持株会社」を除く。注2)「家事サービス業」を除く。注3)「学校教育」を除く。

注4)「保健所」、「社会保険事業団体」及び「福祉事務所」を除く。注5)「政治・経済・文化団体」、「宗教」及び「外国公務」を除く。以下同じ。

図2 月間売上高の前年同月比一産業大分類別（平成25年6月）



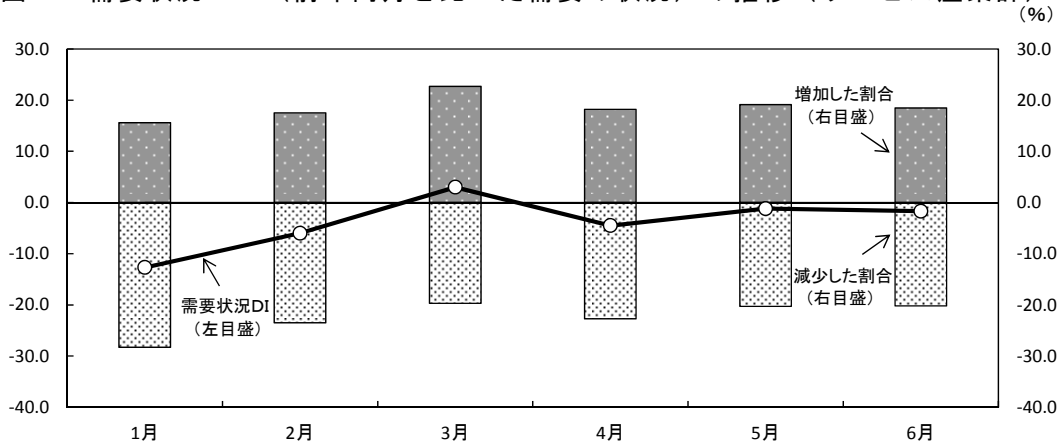
(3) 需要の状況

6月の需要状況DIは、-1.7。

前年同月と比べた需要の状況は、「増加した」が18.5%、「減少した」が20.2%、「特段の変化はない」が57.3%となり、「増加した」から「減少した」を減じた需要状況DIは-1.7となっている。

注) 需要の状況は、事業活動ごとに、主要なサービスの需要量（利用者数、契約数、取扱件数など）について、前年同月と比べた増減である。需要の状況が「増加した」、「減少した」、「特段の変化はない」及び「わからない」の4つの回答の構成比を作成し、「増加した」から「減少した」を減じたものを需要状況DIとしている。

図3 需要状況DI（前年同月と比べた需要の状況）の推移（サービス産業計）

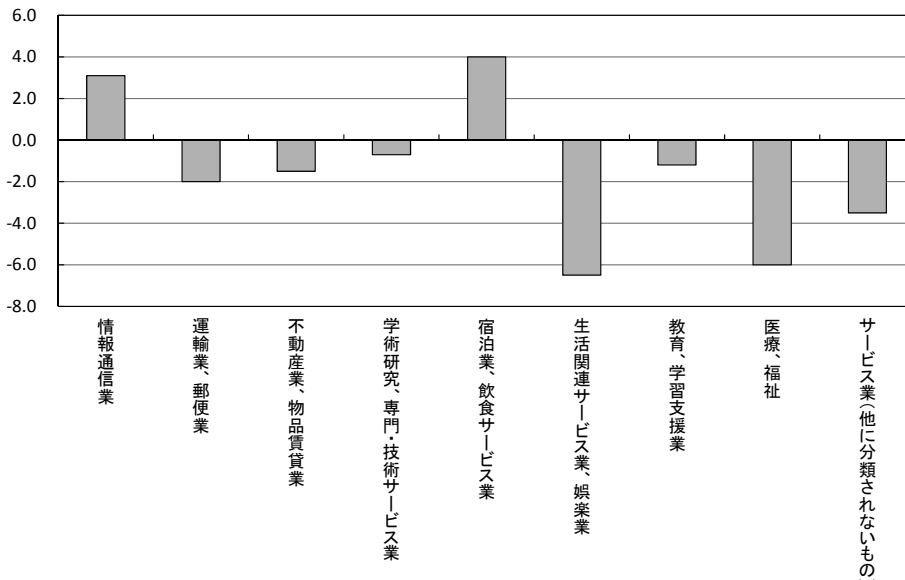


注) 減少した割合はマイナスで表章

表2 需要状況DI（前年同月と比べた需要の状況）－産業大分類別

産業(大分類)	需要状況DI	
	6月	5月(前月)
サービス産業計	-1.7	-1.2
情報通信業	3.1	-0.7
運輸業, 郵便業	-2.0	-0.6
不動産業, 物品賃貸業	-1.5	-2.4
学術研究, 専門・技術サービス業	-0.7	-2.5
宿泊業, 飲食サービス業	4.0	3.1
生活関連サービス業, 娯楽業	-6.5	-6.3
教育, 学習支援業	-1.2	-1.1
医療, 福祉	-6.0	6.6
サービス業(他に分類されないもの)	-3.5	-1.8

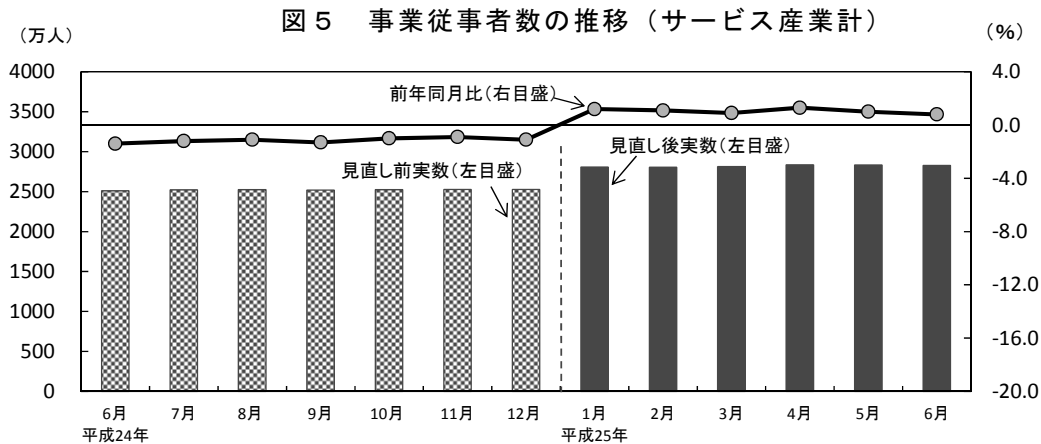
図4 需要状況DI（前年同月と比べた需要の状況）－産業大分類別（平成25年6月）



2 サービス産業の事業従事者数（事業所・企業等単位の集計）

（1）事業従事者数の推移

6月の事業従事者数は、2828万人。前年同月比0.8%の増加。



	平成24年						平成25年						
	6月	7月	8月	9月	10月	11月	12月	1月	2月	3月	4月	5月	6月
実数(万人)	2511	2522	2525	2518	2524	2527	2527	2808	2806	2813	2836	2833	2828
前年同月比(%)	-1.4	-1.2	-1.1	-1.3	-1.0	-0.9	-1.1	1.2	1.1	0.9	1.3	1.0	0.8
前年同月比の前月差(ポイント)	-0.2	0.2	0.1	-0.2	0.3	0.1	-0.2	2.3	-0.1	-0.2	0.4	-0.3	-0.2

（2）産業別事業従事者数

- ・増加：「情報通信業」（192万人、前年同月比2.1%増）、「医療、福祉」（663万人、同1.7%増）など6産業
- ・減少：「運輸業、郵便業」（366万人、同1.0%減）、「教育、学習支援業」（90万人、同0.3%減）など3産業

表3 事業従事者数－産業大分類別（平成25年6月）

産業(大分類)	実数(千人)	前年同月比(%)	寄与度(参考)
サービス産業計	28,278	0.8	0.8
情報通信業	1,917	2.1	0.14
運輸業、郵便業	3,664	-1.0	-0.13
不動産業、物品賃貸業	1,635	1.6	0.09
学術研究、専門・技術サービス業	1,698	1.6	0.10
宿泊業、飲食サービス業	5,460	0.8	0.15
生活関連サービス業、娯楽業	2,729	-0.1	-0.01
教育、学習支援業	904	-0.3	-0.01
医療、福祉	6,634	1.7	0.38
サービス業(他に分類されないもの)	3,638	0.8	0.10

図6 事業従事者数の前年同月比－産業大分類別（平成25年6月）

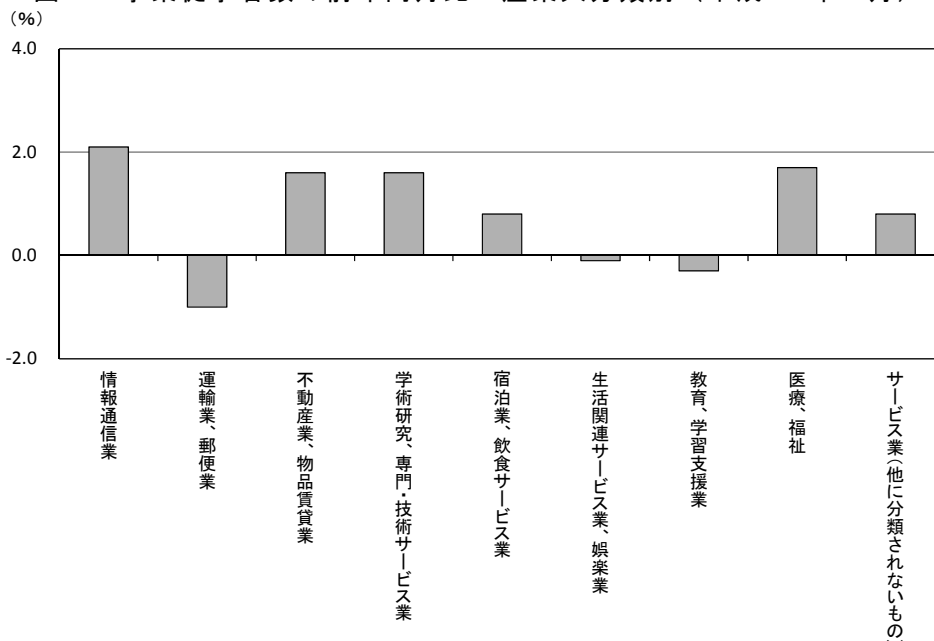


表4 月間売上高、需要の状況及び事業従事者数－産業中分類別（平成25年6月）

産業（中分類）	事業活動別の集計			事業所・企業等単位の集計	
	月間売上高		需要の状況	事業従事者数	
	実数（百万円）	前年同月比（%）	需要状況D I	実数（千人）	前年同月比（%）
サービス産業計	28,461,713	0.9	-1.7	28,278	0.8
情報通信業	4,857,864	7.7	3.1	1,917	2.1
通信業	1,627,738	12.6	1.5	233	2.2
放送業	304,156	4.7	5.3	80	0.4
情報サービス業	2,064,111	3.7	5.2	1,232	1.6
インターネット附属サービス業	229,437	13.4	7.7	84	8.2
映像・音声・文字情報制作業	632,423	9.5	-4.9	289	2.5
運輸業、郵便業	4,789,154	-2.5	-2.0	3,664	-1.0
鉄道業	529,002	2.0	12.4	274	2.0
道路旅客運送業	269,317	4.6	-5.5	573	-0.6
道路貨物運送業	1,866,525	0.6	-6.5	1,869	-3.5
水運業	518,742	-2.6	4.1	60	-3.1
倉庫業	314,784	0.1	-1.9	193	3.8
運輸に附帯するサービス業	912,790	-5.4	-5.9	387	1.1
航空運輸業、郵便業（信書郵便業を含む）	377,994	-	-3.7	308	-
不動産業、物品賃貸業	3,574,158	0.0	-1.5	1,635	1.6
不動産取引業	1,068,642	-2.6	2.7	366	4.0
不動産賃貸業・管理業	1,521,838	2.1	-3.1	929	0.7
物品賃貸業	983,678	-0.4	0.7	340	1.8
学術研究、専門・技術サービス業 ¹⁾	2,271,846	6.2	-0.7	1,698	1.6
専門サービス業（他に分類されないもの） ²⁾	542,898	9.3	-5.8	629	3.3
広告業	779,940	12.6	2.6	152	2.8
技術サービス業（他に分類されないもの）	949,008	1.6	2.6	917	0.3
宿泊業、飲食サービス業	2,192,277	1.5	4.0	5,460	0.8
宿泊業	437,667	-6.5	11.4	759	-2.7
飲食店	1,560,859	3.5	4.7	4,211	1.5
持ち帰り・配達飲食サービス業	193,751	-	-13.6	489	-
生活関連サービス業、娯楽業	3,930,746	-2.3	-6.5	2,729	-0.1
洗濯・理容・美容・浴場業	476,698	-0.2	-10.9	1,264	0.0
その他の生活関連サービス業 ³⁾	685,812	0.2	-10.3	463	2.1
娯楽業	2,768,236	-4.2	-1.7	1,002	-1.3
教育、学習支援業 ⁴⁾	278,461	-2.3	-1.2	904	-0.3
医療、福祉	3,663,410	1.1	-6.0	6,634	1.7
医療業	2,858,009	0.2	-7.0	3,796	2.2
保健衛生 ⁵⁾	55,900	29.2	-0.7	116	5.0
社会保険・社会福祉・介護事業 ⁶⁾	749,501	3.3	-3.9	2,723	0.8
サービス業（他に分類されないもの） ⁷⁾	2,903,798	-1.7	-3.5	3,638	0.8
廃棄物処理業	313,617	-1.2	-2.7	349	-0.7
自動車整備業	184,098	-4.7	-3.5	257	-1.5
機械等修理業（別掲を除く）	363,335	-1.3	-5.2	259	-1.5
職業紹介・労働者派遣業	496,895	-1.5	-5.9	334	-1.4
その他の事業サービス業	1,501,051	-1.4	-3.5	2,389	1.9
その他のサービス業	44,802	-4.3	-0.5	50	-0.4

注1) 「学術・開発研究機関」を除く。

注2) 「純粋持株会社」を除く。

注3) 「家事サービス業」を除く。

注4) 「学校教育」を除く。

注5) 「保健所」を除く。

注6) 「社会保険事業団体」及び「福祉事務所」を除く。

注7) 「政治・経済・文化団体」、「宗教」及び「外国公務」を除く。

平成 25 年 4 ～ 6 月期結果

表 1 売上高及び事業従事者数－産業中分類別（平成 25 年 4 ～ 6 月期）

産業（中分類）	事業活動別の集計		事業所・企業等単位の集計	
	売上高（四半期平均）		事業従事者数（四半期平均）	
	実数（百万円）	前年同期比（%）	実数（千人）	前年同期比（%）
サービス産業計	28,184,473	0.7	28,322	1.0
情報通信業	4,477,202	6.6	1,914	1.8
通信業	1,634,332	13.8	232	1.9
放送業	304,871	4.7	80	1.4
情報サービス業	1,704,781	1.0	1,232	1.5
インターネット附属サービス業	220,858	12.6	82	6.1
映像・音声・文字情報制作業	612,360	8.0	287	1.4
運輸業，郵便業	4,895,062	-1.1	3,671	-0.7
鉄道業	583,979	-0.7	274	1.3
道路旅客運送業	270,826	6.0	572	-0.7
道路貨物運送業	1,876,458	1.4	1,871	-3.1
水運業	535,730	-0.6	64	3.9
倉庫業	319,439	2.9	193	2.7
運輸に附帯するサービス業	944,232	0.0	386	0.5
航空運輸業，郵便業（信書郵便業を含む）	364,397	-	311	-
不動産業，物品賃貸業	3,623,131	1.8	1,634	1.6
不動産取引業	1,119,277	1.5	365	3.6
不動産賃貸業・管理業	1,529,540	3.5	930	0.9
物品賃貸業	974,314	-0.6	340	2.0
学術研究，専門・技術サービス業 ¹⁾	2,180,323	0.8	1,697	1.7
専門サービス業（他に分類されないもの） ²⁾	519,984	7.4	629	3.2
広告業	737,084	8.2	152	2.4
技術サービス業（他に分類されないもの）	923,254	-6.1	916	0.5
宿泊業，飲食サービス業	2,235,546	0.9	5,473	1.1
宿泊業	449,888	-7.1	759	-2.3
飲食店	1,591,157	3.2	4,227	1.8
持ち帰り・配達飲食サービス業	194,501	-	487	-
生活関連サービス業，娯楽業	3,946,307	-3.5	2,734	0.2
洗濯・理容・美容・浴場業	480,212	-1.3	1,268	0.5
その他の生活関連サービス業 ³⁾	671,041	1.0	460	2.0
娯楽業	2,795,054	-6.2	1,006	-1.1
教育，学習支援業 ⁴⁾	283,067	-4.2	908	-0.1
医療，福祉	3,691,552	2.7	6,643	1.8
医療業	2,878,351	1.6	3,796	2.1
保健衛生 ⁵⁾	49,583	21.6	115	4.7
社会保険・社会福祉・介護事業 ⁶⁾	763,619	5.9	2,733	1.3
サービス業（他に分類されないもの） ⁷⁾	2,852,283	-0.4	3,648	1.2
廃棄物処理業	313,793	-3.9	349	-0.6
自動車整備業	179,974	-3.8	258	-1.3
機械等修理業（別掲を除く）	336,222	-1.4	263	-0.1
職業紹介・労働者派遣業	486,841	0.4	339	0.6
その他の事業サービス業	1,491,781	1.7	2,389	2.0
その他のサービス業	43,672	-9.6	50	0.6

注 1) 「学術・開発研究機関」を除く。

注 2) 「純粋持株会社」を除く。

注 3) 「家事サービス業」を除く。

注 4) 「学校教育」を除く。

注 5) 「保健所」を除く。

注 6) 「社会保険事業団体」及び「福祉事務所」を除く。

注 7) 「政治・経済・文化団体」、「宗教」及び「外国公務」を除く。

サービス産業動向調査の月次調査の概要

1 調査の目的

サービス産業の生産・雇用等の状況を把握し、GDPの四半期別速報（QE）を始めとする各種経済指標の精度向上等に資することを目的としています。

なお、調査は、サービス産業の毎月の動向を明らかにする月次調査と都道府県別の状況を明らかにする年次調査からなります。以下、月次調査について記述します。

2 調査の対象

調査は、平成21年経済センサス基礎調査時に存在した事業所・企業等の中から、次に掲げる産業を主産業とする全国の事業所・企業等のうち、統計的手法によって選定された約39,000事業所・企業等（事業所：約26,000、企業等：約13,000）を対象に行っています。

〈サービス産業の範囲〉

この調査におけるサービス産業の範囲は、日本標準産業分類（平成19年11月改定）における「G情報通信業」、「H運輸業、郵便業」、「K不動産業、物品賃貸業」、「L学術研究、専門・技術サービス業」、「M宿泊業、飲食サービス業」、「N生活関連サービス業、娯楽業」、「O教育、学習支援業」、「P医療、福祉」、「Rサービス業（他に分類されないもの）」です。

なお、「学術・開発研究機関」、「純粹持株会社」、「家事サービス業」、「学校教育」、「保健所」、「社会保険事業団体」、「福祉事務所」、「政治・経済・文化団体」、「宗教」及び「外国公務」を調査対象から除外しています。また、中分類ごとに設けられている小分類「管理、補助的経済活動を行う事業所」に属する事業所を除きます。

〔平成25年1月からは、24年12月まで調査対象としていた「学術・開発研究機関」、「純粹持株会社」及び「社会保険事業団体」を除外し、「持ち帰り・配達飲食サービス業」を加えました。〕

※「企業」とは、事業活動を行う法人（外国の会社を除く。）及び個人経営の事業所をいいます。また、「企業等」とは、企業と、国・地方公共団体が運営する公営企業等をいいます。

3 抽出方法

(1) 企業等

ア 小分類「371固定電気通信業」、同「372移動電気通信業」、同「381公共放送業（有線放送業を除く）」、中分類「42鉄道業」、同「46航空運輸業」又は同「49郵便業（信書便事業を含む）」等の事業所の抽出による調査がなじまない産業に属する企業等を継続的に調査の対象としています。

イ ア以外の産業に属し、資本金・出資金・基金（以下「資本金等」という。）が1億円以上の会社企業を、継続的に調査（しつ皆）の対象としています。

(2) 事業所

上記(1)ア以外の産業に属し、上記(1)ア又はイに該当する企業等に属さない事業所に対して、産業、事業従事者規模別層化抽出により標本抽出しています。また、事業所を標本抽出する場合、一定規模以上の層をしつ皆層（全数調査）としています。

調査対象事業所は、調査結果の安定性及び前年同月比結果等の精度向上を図る観点から、原則として2年間継続して調査し、2年に1度交替します。

4 調査事項

「事業所・企業等の月間売上高（収入額）」及び「事業所・企業等の需要の状況」を調査しており、企業等については、事業活動別にこれらを調査しています。また、「事業所・企業等の月末の事業従事者数及びその内訳」も調査しています。

5 調査の方法

調査は、民間調査機関に委託し、調査対象事業所・企業等の事業主が配布された調査票に記入することにより実施しています。調査票の配布・回収は、郵送調査又はオンライン調査により行っています。

6 調査結果

(1) 公表時期

調査結果は、速報及び確報により公表します。

速報：原則、調査対象とする月の翌々月の下旬に公表

確報：原則、調査対象とする月の5か月後の下旬に公表

(2) 結果の利用に当たっての留意事項

この調査は、平成21年経済センサス基礎調査を基本とし、調査結果に抽出率の逆数を乗じて復元推定しており、結果数値には標本誤差が含まれます。調査の実施に当たっては、平成21年経済センサス基礎調査後に新設等され調査対象と判明した事業所・企業等についても、調査対象又は調査対象候補としています。また、調査対象事業所が廃業した場合は代替の事業所を選定して調査対象としています。

また、集計期限内に調査票が回収できない事業所についても、一定の統計的手法により結果を推定しており、それにより生ずる誤差も含まれます。

参 考

第三次産業におけるサービス産業動向調査の調査対象産業

- : サービス産業動向調査の対象
 ■ : サービス産業動向調査の対象外

産 業 分 類	平成21年経済センサス基礎調査結果	
	事業所数 (千事業所)	従業者数 (千人)
F 電気・ガス・熱供給・水道業	9	302
G 情報通信業	78	1,725
37 通 信 業	9	193
38 放 送 業	2	72
39 情 報 サ ー ビ ス 業	39	1,109
40 インターネット付随サービス業	6	65
41 映像・音声・文字情報制作業	22	286
H 運 輸 業 , 郵 便 業	149	3,612
42 鉄 道 業	5	275
43 道 路 旅 客 運 送 業	30	622
44 道 路 貨 物 運 送 業	77	1,793
45 水 運 業	4	55
46 航 空 運 輸 業	1	53
47 倉 庫 業	11	200
48 運 輸 に 附 帯 す る サ ー ビ ス 業	16	351
49 郵 便 業 (信 書 便 事 業 を 含 む)	4	261
I 卸 売 業 , 小 売 業	1,555	12,697
J 金 融 業 , 保 険 業	92	1,589
K 不 動 産 業 , 物 品 賃 貸 業	409	1,551
68 不 動 産 取 引 業	71	352
69 不 動 産 賃 貸 業 ・ 管 理 業	304	889
70 物 品 賃 貸 業	33	311
L 学 術 研 究 , 専 門 ・ 技 術 サ ー ビ ス 業	244	1,898
71 学 術 ・ 開 発 研 究 機 関	7	304
72 専 門 サ ー ビ ス 業 (他 に 分 類 さ れ な い も の)	119	610
73 広 告 業	12	134
74 技 術 サ ー ビ ス 業 (他 に 分 類 さ れ な い も の)	107	850
M 宿 泊 業 , 飲 食 サ ー ビ ス 業	781	5,737
75 宿 泊 業	61	770
76 飲 食 店	673	4,422
77 持 ち 帰 り ・ 配 達 飲 食 サ ー ビ ス 業	47	545
N 生 活 関 連 サ ー ビ ス 業 , 娯 楽 業	515	2,751
78 洗 濯 ・ 理 容 ・ 美 容 ・ 浴 場 業	389	1,280
79 そ の 他 の 生 活 関 連 サ ー ビ ス 業 1)	63	446
80 娯 楽 業	62	1,025
O 教 育 , 学 習 支 援 業	225	3,087
81 学 校 教 育 業	59	2,164
82 そ の 他 の 教 育 , 学 習 支 援 業	167	923
P 医 療 , 福 祉 業	375	6,386
83 医 療 業	240	3,509
84 保 健 衛 生 業	5	124
85 社 会 保 険 ・ 社 会 福 祉 ・ 介 護 事 業	130	2,753
Q 複 合 サ ー ビ ス 事 業	39	407
R サ ー ビ ス 業 (他 に 分 類 さ れ な い も の)	375	4,684
88 廃 棄 物 処 理 業	23	329
89 自 動 車 整 備 業	59	272
90 機 械 等 修 理 業 (別 掲 を 除 く)	34	271
91 職 業 紹 介 ・ 労 働 者 派 遣 業	19	915
92 そ の 他 の 事 業 サ ー ビ ス 業	84	2,276
93 政 治 ・ 経 済 ・ 文 化 団 体	51	283
94 宗 教	98	291
95 そ の 他 の サ ー ビ ス 業	7	48
96 外 国 公 務	-	-
S 公 務 (他 に 分 類 さ れ る も の を 除 く)	41	1,869
第 三 次 産 業 計	4,886	48,294
う ち サ ー ビ ス 産 業 動 向 調 査 の 対 象 2)	2,932	28,254

注1) 「家事サービス」を除く。

注2) 「純粋持株会社」、「保健所」、「社会保険事業団体」及び「福祉事務所」を除く。

出典：総務省統計局「平成21年経済センサス基礎調査」結果

調査対象産業に含まれる主な業種

産業分類	主な業種
G 情報通信業	
37 通信業	固定電気通信業 / 移動電気通信業
38 放送業	公共放送業 / 民間放送業 / 有線放送業
39 情報サービス業	ソフトウェア業 / 情報処理・提供サービス業
40 インターネット附随サービス業	インターネット附随サービス業
41 映像・音声・文字情報制作業	映像情報制作・配給業 / 音声情報制作業 / 新聞業 / 出版業 / 広告制作業
H 運輸業、郵便業	
42 鉄道業	鉄道業
43 道路旅客運送業	一般乗合旅客自動車運送業 / 一般乗用旅客自動車運送業 / 一般貸切旅客自動車運送業
44 道路貨物運送業	一般貨物自動車運送業 / 特定貨物自動車運送業 / 貨物軽自動車運送業 / 集配利用運送業
45 水運業	外航海運業 / 沿海海運業 / 内陸水運業 / 船舶貸渡業
47 倉庫業	倉庫業 / 冷蔵倉庫業
48 運輸に附帯するサービス業	港湾運送業 / 貨物運送取扱業 / 運送代理店 / こん包業 / 運輸施設提供業
4* 航空運輸業、郵便業(信書便事業を含む)	航空運送業 / 航空機使用業 / 郵便業(信書便事業を含む)
K 不動産業、物品賃貸業	
68 不動産取引業	建物売買業、土地売買業 / 不動産代理業・仲介業
69 不動産賃貸業・管理業	不動産賃貸業 / 貸家業、貸間業 / 駐車場業 / 不動産管理業
70 物品賃貸業	各種物品賃貸業 / 産業用機械器具賃貸業 / 事務用機械器具賃貸業 / 自動車賃貸業 / スポーツ・娯楽用品賃貸業
L 学術研究、専門・技術サービス業 1)	
72 専門サービス業(他に分類されないもの) 2)	法律事務所、特許事務所 / 公証人役場、司法書士事務所、土地家屋調査士事務所 / 行政書士事務所 / 公認会計士事務所、税理士事務所 / 社会保険労務士事務所 / デザイン業 / 著述・芸術家業 / 経営コンサルタント業
73 広告業	広告業
74 技術サービス業(他に分類されないもの)	獣医学 / 土木建築サービス業 / 機械設計業 / 商品・非破壊検査業 / 計量証明業 / 写真業
M 宿泊業、飲食サービス業	
75 宿泊業	旅館、ホテル / 簡易宿所 / 下宿業
76 飲食店	食堂、レストラン / 専門料理店 / そば・うどん店 / すし店 / 酒場、ビヤホール / バー、キャバレー、ナイトクラブ / 喫茶店
77 持ち帰り・配達飲食サービス業	持ち帰り飲食サービス業 / 配達飲食サービス業
N 生活関連サービス業、娯楽業	
78 洗濯・理容・美容・浴場業	洗濯業 / 理容業 / 美容業 / 一般公衆浴場業
79 その他の生活関連サービス業 3)	旅行業 / 衣服裁縫修理業 / 物品預り業 / 火葬・墓地管理業 / 冠婚葬祭業
80 娯楽業	映画館 / 興行場、興行団 / 競輪・競馬等の競走場、競技団 / スポーツ施設提供業 / 公園、遊園地 / 遊戯場
O 教育、学習支援業 4)	
82 その他の教育、学習支援業	
82a 社会教育、職業・教育支援施設	社会教育 / 職業・教育支援施設
82b 学習塾、教養・技能教授業	学習塾 / 教養・技能教授業
P 医療、福祉	
83 医療業	病院 / 一般診療所 / 歯科診療所 / 助産・看護業 / 療術業
84 保健衛生 5)	健康相談施設
85 社会保険・社会福祉・介護事業 6)	児童福祉事業 / 老人福祉・介護事業 / 障害者福祉事業
R サービス業(他に分類されないもの) 7)	
88 廃棄物処理業	一般廃棄物処理業 / 産業廃棄物処理業
89 自動車整備業	自動車整備業
90 機械等修理業(別掲を除く)	機械修理業 / 電気機械器具修理業 / 表具業
91 職業紹介・労働者派遣業	職業紹介業 / 労働者派遣業
92 その他の事業サービス業	速記・ワープロ入力・複写業 / 建物サービス業 / 警備業
95 その他のサービス業	集会場 / と畜場

注 1) 「学術・開発研究機関」を除く。

注 2) 「純粋持株会社」を除く。

注 3) 「家事サービス業」を除く。

注 4) 「学校教育」を除く。

注 5) 「保健所」を除く。

注 6) 「社会保険事業団体」及び「福祉事務所」を除く。

注 7) 「政治・経済・文化団体」、「宗教」及び「外国公務」を除く。

統 計 表

[時系列]	第 1 表	事業活動の産業別売上高（収入額）及び需要状況 D I
	第 2 表	事業所・企業等の産業別事業従事者数
[月 次]	第 1 表	事業所・企業等の産業別売上高，従業上の地位別事業従事者数（平成 25 年 6 月分）
	第 2 表	事業活動の産業別需要の状況（平成 25 年 6 月分）
	第 3 表	事業活動の産業，事業所・企業等の産業別売上高（平成 25 年 6 月分）
[四半期]	第 4 表	事業活動の産業別売上高及び事業所・企業等の産業別売上高， 従業上の地位別事業従事者数（平成 25 年 4～6 月期）

【利用上の注意】

- ・平成 25 年 1 月に調査内容を見直したため、実数を直接時系列比較する際は注意を要する。
- ＜主な変更内容＞
 - ① 調査対象産業の一部変更（「学術・開発研究機関」、「純粋持株会社」及び「社会保険事業団体」を除外、「持ち帰り・配達飲食サービス業」を追加）
 - ② 調査内容の一部変更（会社以外の法人及び法人でない団体における事業・活動を継続するための収入を売上高（収入額）から除外）
 - ③ 母集団の変更（平成 18 年事業所・企業統計調査から平成 21 年経済センサス基礎調査に変更）
 - ④ 調査の方法の一部変更（資本金 1 億円以上の企業及び一部産業の企業は、事業所単位から企業単位の調査に変更）
- ・前年同月比の算出方法は、以下のとおりである。

$$\text{前年同月比（\%）} = \{ (\text{当年該当月値} - \text{前年該当月値}) / \text{前年該当月値} \} \times 100$$

ただし、平成 25 年の前年同月比は、見直し前後で時系列比較が可能となるよう、以下のとおり前年（24 年）の該当月値の公表済みの産業ごとの値を調整^{*}して計算している。

^{*}上記の対象産業の変更分や母集団の変更分等を全て含めたもの。

$$\begin{aligned} \text{調整係数} &= 25 \text{ 年 1 月調査票前月値} / 24 \text{ 年 12 月調査票当月値} \\ 24 \text{ 年該当月値（調整値）} &= 24 \text{ 年該当月値} \times \text{調整係数} \\ \text{前年同月比（\%）} &= \{ (25 \text{ 年該当月値} - 24 \text{ 年該当月値（調整値）}) / 24 \text{ 年該当月値（調整値）} \} \times 100 \end{aligned}$$
- ・本調査の結果は平成 21 年経済センサス基礎調査の結果に合わせて復元推定している。
なお、集計期間内に調査票が回収できない事業所・企業等についても、経済センサスや客体の公開情報等を基に結果数値を推計している。
- ただし、需要の状況については、復元推定せず、企業等は事業活動ごと、事業所は事業所ごとに回答を基に集計している。
- ・本調査は標本調査であるため、事業所・企業等数、売上高（収入額）、事業従事者数等の結果数値には標本誤差が含まれている。
- ・結果数値は表章単位未満を四捨五入（平成 25 年 1 月以降の事業従事者数は百人未満を四捨五入）しているため、総数と内訳の合計とは必ずしも一致しない。
- ・統計表中の「－」は該当数値のないことを示す。
- ・「p」が付された年月の結果数値は、速報値である。
- ・四半期の売上高及び事業従事者数は、当該 3 か月の月間数値の平均である。

【用語の解説】

- ・「売上高（収入額）」：サービスの提供や物品の販売の対価として得られたもの（消費税等の間接税を含む。）で、仕入高や給与などの経費を差し引く前の金額である。
- ・「事業従事者」：当該事業所・企業等で実際に働いている人（「出向又は派遣として他の企業などで働いている人」を含まず、「他の企業などから来て（出向又は派遣）この事業所・企業等で働いている人」を含む。）
- ・「需要の状況」：事業所ごと又は企業等の事業活動ごとに、主要なサービスの需要量（利用者数、契約数、取扱件数など）について、前年同月と比べた増減である。需要の状況が「増加した」、「減少した」、「特段の変化はない」及び「わからない」の 4 つの回答の構成比を作成し、「増加した」から「減少した」を減じたものを需要状況 D I としている。
- ・「事業所・企業等の産業」：事業所においては当該事業所の事業活動により、また、企業等においては傘下事業所を含めた全体の主要な事業活動によりそれぞれ分類した、事業所・企業等を単位とした産業分類である。
- ・「事業活動の産業」：事業所・企業等が行う事業活動を単位とした産業分類である。なお、事業所においては、単一の事業活動のみを行っているものとみなしている。

時系列 第1表 事業活動の産業別

年 月	合計	サービス産業計	G					40 インターネット 随伴サービス業	41 映像・音声・ 文字情報制作業
			情報通信業	37 通信業	38 放送業	39 情報サービス業	40 インターネット 随伴サービス業		
売上高									
実数 (百万円)									
実額									
平成24年	1月	-	21,310,206	3,021,703	968,482	288,504	1,127,437	71,764	565,516
	2月	-	21,595,117	3,120,249	996,444	234,304	1,215,679	79,185	594,637
	3月	-	27,274,367	4,668,842	1,237,106	337,831	2,272,308	97,104	724,494
	4月	-	22,751,776	3,097,301	1,038,382	298,738	1,111,659	70,417	578,105
	5月	-	22,381,507	3,034,515	1,032,318	291,589	1,105,273	74,423	530,911
	6月	-	22,852,257	3,421,765	1,045,594	294,335	1,435,584	75,924	570,329
	7月	-	23,192,468	3,208,801	1,097,396	305,524	1,172,063	73,021	560,796
	8月	-	22,928,125	3,145,031	1,082,544	291,676	1,164,561	72,593	533,658
	9月	-	23,684,859	3,789,171	1,070,762	309,528	1,743,395	84,345	581,141
	10月	-	23,241,620	3,184,026	1,110,522	293,158	1,155,475	75,994	548,877
	11月	-	22,932,778	3,350,681	1,188,722	298,463	1,180,331	76,247	606,918
	12月	-	24,151,821	3,735,577	1,219,611	312,245	1,494,546	85,175	624,000
平成25年	1月	27,331,888	26,585,901	4,316,625	1,636,496	295,613	1,609,035	206,129	569,352
	2月	27,395,304	26,576,476	4,421,431	1,651,034	288,753	1,665,782	213,096	602,766
	3月	35,140,562	33,925,461	6,449,797	1,840,417	335,627	3,255,840	254,382	763,531
	4月 p	28,909,133	28,060,431	4,297,960	1,634,736	312,510	1,507,370	215,234	628,110
	5月 p	28,884,398	28,031,274	4,275,781	1,640,522	297,948	1,542,862	217,902	576,547
	6月 p	29,541,224	28,461,713	4,857,864	1,627,738	304,156	2,064,111	229,437	632,423
(参考) 調整値**									
平成24年	1月	-	26,314,526	3,984,301	1,339,103	284,880	1,563,074	191,221	572,714
	2月	-	26,666,342	4,114,240	1,377,765	231,361	1,685,413	210,994	602,206
	3月	-	33,679,263	6,156,154	1,710,523	333,587	3,150,319	258,742	733,716
	4月	-	28,094,622	4,083,981	1,435,752	294,985	1,541,200	187,631	585,464
	5月	-	27,637,402	4,001,193	1,427,368	287,926	1,532,346	198,306	537,669
	6月	-	28,218,700	4,511,806	1,445,723	290,637	1,990,288	202,304	577,588
	7月	-	28,638,803	4,231,000	1,517,349	301,686	1,624,944	194,571	567,935
	8月	-	28,312,384	4,146,915	1,496,813	288,012	1,614,543	193,429	540,451
	9月	-	29,246,824	4,996,255	1,480,522	305,640	2,417,037	224,744	588,539
	10月	-	28,699,498	4,198,333	1,535,498	289,476	1,601,946	202,492	555,864
	11月	-	28,318,130	4,418,079	1,643,624	294,714	1,636,406	203,167	614,644
	12月	-	29,823,443	4,925,587	1,686,334	308,323	2,072,033	226,955	631,942
前年同月比 (%)									
平成24年	1月	-	-1.4	-0.1	3.5	-4.8	-6.7	2.5	10.9
	2月	-	2.7	1.8	6.4	-4.7	-5.3	0.3	14.1
	3月	-	8.6	7.1	20.7	1.9	-0.2	5.5	14.3
	4月	-	4.5	-0.6	5.8	-19.5	-4.3	-2.3	9.1
	5月	-	4.5	1.8	10.6	-15.2	-4.1	-1.6	11.3
	6月	-	1.9	0.2	1.5	8.5	-4.2	-4.7	6.5
	7月	-	1.3	1.3	5.1	-10.8	-2.2	-0.3	10.0
	8月	-	-0.5	3.2	9.5	12.9	-5.5	-5.0	8.7
	9月	-	0.9	1.9	9.4	-3.6	-2.6	0.9	6.6
	10月	-	0.5	3.0	9.8	14.8	-5.4	1.1	4.2
	11月	-	0.1	4.0	14.2	-7.0	-2.8	-2.1	6.7
	12月	-	-1.5	2.4	6.5	11.0	-4.9	2.4	10.2
平成25年***	1月	-	1.0	8.3	22.2	3.8	2.9	7.8	-0.6
	2月	-	-0.3	7.5	19.8	24.8	-1.2	1.0	0.1
	3月	-	0.7	4.8	7.6	0.6	3.3	-1.7	4.1
	4月 p	-	-0.1	5.2	13.9	5.9	-2.2	14.7	7.3
	5月 p	-	1.4	6.9	14.9	3.5	0.7	9.9	7.2
	6月 p	-	0.9	7.7	12.6	4.7	3.7	13.4	9.5
需要状況D I									
[増加した割合-減少した割合]									
平成25年	1月	-	-12.7	-7.2	-4.1	-9.7	-5.4	1.4	-17.2
	2月	-	-6.0	-1.5	-4.1	-11.1	3.3	1.7	-5.4
	3月	-	3.0	5.5	0.2	-6.5	13.0	13.3	-3.5
	4月 p	-	-4.5	-4.1	-5.1	-14.8	-0.6	4.3	-8.5
	5月 p	-	-1.2	-0.7	-2.0	-11.0	2.6	8.8	-4.8
	6月 p	-	-1.7	3.1	1.5	5.3	5.2	7.7	-4.9

※ 平成25年1月に調査内容を見直したため、見直し前後で時系列比較が可能となるよう、平成24年の実数を調整した値である。

※※ 平成25年1月に調査内容を見直したため、見直し前後で時系列比較が可能となるよう、平成24年の実数を調整した値を用いて計算している。

売上高（収入額）及び需要状況D I（1/3）

H 運輸業、郵便業	42 鉄道業	43 道路旅客運送業	44 道路貨物運送業	45 水運業	47 倉庫業	48 運輸に附帯する サービス業	4* 航空運輸業、 郵便業 (信書便事業 を含む)	年	月
3,393,654	400,190	232,302	1,403,097	335,171	296,847	577,334	-	平成24年	1月
3,470,197	356,587	230,294	1,530,618	316,582	300,522	574,639	-		2月
4,070,019	445,851	261,997	1,762,058	382,105	333,157	710,401	-		3月
3,716,628	467,282	246,909	1,581,034	359,367	297,912	615,052	-		4月
3,586,986	392,995	244,548	1,515,341	373,735	290,492	616,059	-		5月
3,613,512	358,468	248,439	1,555,610	359,958	299,716	635,290	-		6月
3,763,291	418,044	253,725	1,595,364	371,411	299,837	662,557	-		7月
3,687,183	417,708	254,516	1,534,168	381,793	316,307	613,606	-		8月
3,696,833	424,971	247,111	1,583,027	369,301	297,837	611,922	-		9月
3,858,843	450,626	263,213	1,659,463	365,794	306,831	646,947	-		10月
3,723,479	389,797	260,806	1,654,626	351,445	302,117	592,746	-		11月
3,778,337	405,326	268,515	1,667,161	350,192	314,476	614,369	-		12月
4,560,251	583,438	245,182	1,716,540	500,621	290,823	842,614	381,034	平成25年	1月
4,501,124	529,656	240,960	1,789,120	471,330	300,474	835,887	333,695		2月
5,490,958	644,219	274,149	2,007,629	535,570	320,081	1,307,578	401,733		3月
4,951,692	594,635	267,129	1,940,866	537,864	324,579	938,894	347,724		4月 p
4,944,339	628,301	276,032	1,821,985	550,584	318,954	981,011	367,472		5月 p
4,789,154	529,002	269,317	1,866,525	518,742	314,784	912,790	377,994		6月 p
(参考) 調整値*									
4,615,050	579,172	240,652	1,674,158	495,739	311,333	876,494	-	平成24年	1月
4,719,141	516,069	238,572	1,826,315	468,244	315,187	872,402	-		2月
5,534,842	645,255	271,414	2,102,466	565,157	349,415	1,078,513	-		3月
5,054,264	676,271	255,784	1,886,471	531,526	312,450	933,756	-		4月
4,877,963	568,760	253,338	1,808,087	552,778	304,668	935,285	-		5月
4,914,036	518,791	257,369	1,856,135	532,400	314,342	964,481	-		6月
5,117,722	605,012	262,845	1,903,570	549,340	314,469	1,005,877	-		7月
5,014,221	604,526	263,665	1,830,551	564,696	331,743	931,561	-		8月
5,027,345	615,036	255,994	1,888,849	546,218	312,372	929,004	-		9月
5,247,663	652,165	272,674	1,980,052	541,031	321,805	982,178	-		10月
5,063,581	564,131	270,181	1,974,280	519,809	316,861	899,893	-		11月
5,138,183	586,606	278,167	1,989,237	517,955	329,822	932,719	-		12月
前年同月比 (%)									
-2.5	0.6	-0.8	-9.0	0.3	12.1	-0.5	-	平成24年	1月
-1.9	-0.2	1.8	-5.8	-4.5	7.3	-3.8	-		2月
2.9	23.8	11.9	-0.9	2.4	9.2	-5.6	-		3月
-0.3	17.0	7.9	-6.3	3.6	-1.0	-3.2	-		4月
1.0	7.5	5.6	-3.0	7.5	-1.1	-0.9	-		5月
-4.6	3.3	2.8	-7.5	-1.6	-4.7	-8.5	-		6月
-2.9	1.8	0.4	-6.2	-1.7	-3.7	-1.5	-		7月
-4.5	2.2	0.5	-7.7	-2.8	1.3	-8.0	-		8月
-6.5	4.6	0.1	-10.2	-1.1	-9.5	-9.1	-		9月
-3.6	2.9	0.8	-5.4	-4.3	-8.8	-2.5	-		10月
-4.3	3.7	1.6	-4.4	-6.0	-8.2	-10.6	-		11月
-6.1	1.6	0.2	-8.2	-4.4	-7.5	-9.4	-		12月
-1.2	0.7	1.9	2.5	1.0	-6.6	-3.9	-	平成25年**	1月
-4.6	2.6	1.0	-2.0	0.7	-4.7	-4.2	-		2月
-0.8	-0.2	1.0	-4.5	-5.2	-8.4	21.2	-		3月
-2.0	-12.1	4.4	2.9	1.2	3.9	0.6	-		4月 p
1.4	10.5	9.0	0.8	-0.4	4.7	4.9	-		5月 p
-2.5	2.0	4.6	0.6	-2.6	0.1	-5.4	-		6月 p
需要状況D I									
[増加した割合-減少した割合]									
-17.2	3.8	-30.4	-29.0	-10.6	-16.1	-17.8	-7.2	平成25年	1月
-8.4	5.0	-15.2	-9.5	-9.2	-5.0	-12.3	-16.2		2月
0.4	15.2	-5.7	-5.5	4.9	0.3	-3.0	16.9		3月
-4.0	-13.3	-9.1	-0.6	-1.2	-1.1	-4.8	-1.7		4月 p
-0.6	21.9	-2.1	3.3	5.9	-7.1	-8.0	4.8		5月 p
-2.0	12.4	-5.5	-6.5	4.1	-1.9	-5.9	-3.7		6月 p

時系列 第1表 事業活動の産業別

年	月	K				L				
		不動産業、 物品賃貸業	68 不動産取引業	69 不動産賃貸業 ・管理業	70 物品賃貸業	学術研究、 専門・技術 サービス業 1)	71 学術・ 開発研究機関	72 専門 サービス業 (他に分類さ れないもの) 2)	73 広告業	74 技術 サービス業 (他に分類さ れないもの)
売上高										
実数 (百万円)										
実額										
平成24年	1月	2,357,019	630,456	832,086	894,478	2,169,767	254,129	468,286	549,890	897,462
	2月	2,470,885	745,652	800,083	925,151	2,289,754	241,123	510,138	558,507	979,986
	3月	3,313,865	1,199,354	990,330	1,124,180	3,459,156	352,011	804,157	816,521	1,486,466
	4月	2,449,711	706,102	891,268	852,341	2,776,461	263,797	546,154	604,957	1,361,553
	5月	2,472,217	738,981	879,133	854,103	2,300,434	238,400	542,944	567,053	952,037
	6月	2,476,172	717,501	896,397	862,274	2,496,576	258,039	565,982	600,662	1,071,892
	7月	2,503,909	742,721	891,788	869,400	2,428,497	241,867	551,559	586,270	1,048,800
	8月	2,488,006	706,382	907,398	874,226	2,278,373	210,490	539,984	524,913	1,002,985
	9月	2,703,164	854,022	936,131	913,011	2,506,605	240,493	581,448	622,817	1,061,847
	10月	2,655,613	836,147	899,569	919,897	2,400,785	226,700	547,094	598,950	1,028,042
	11月	2,573,124	751,654	893,216	928,254	2,383,597	218,265	548,122	619,032	998,178
	12月	2,660,133	820,537	922,690	916,906	2,667,806	262,138	616,460	659,571	1,129,637
平成25年	1月	3,233,779	794,408	1,455,973	983,398	1,911,926	-	450,818	700,481	760,627
	2月	3,463,955	1,023,166	1,447,787	993,002	2,001,478	-	476,533	688,592	836,353
	3月	4,884,786	2,158,217	1,617,870	1,108,699	3,207,903	-	667,946	985,663	1,554,293
	4月 p	3,767,813	1,252,185	1,543,517	972,111	2,173,367	-	517,895	721,321	934,151
	5月 p	3,527,423	1,037,003	1,523,267	967,153	2,095,755	-	499,160	709,992	886,603
	6月 p	3,574,158	1,068,642	1,521,838	983,678	2,271,846	-	542,898	779,940	949,008
(参考) 調整値**										
平成24年	1月	3,401,677	964,230	1,383,506	1,024,353	1,858,885	-	410,961	634,100	781,750
	2月	3,566,010	1,140,413	1,330,294	1,059,480	1,961,681	-	447,690	644,037	853,634
	3月	4,782,607	1,834,313	1,646,618	1,287,407	2,963,532	-	705,717	941,563	1,294,814
	4月	3,535,450	1,079,924	1,481,907	976,098	2,378,652	-	479,297	697,600	1,186,005
	5月	3,567,932	1,130,210	1,461,731	978,116	1,970,830	-	476,480	653,892	829,289
	6月	3,573,639	1,097,359	1,490,435	987,474	2,138,869	-	496,698	692,647	933,691
	7月	3,613,671	1,135,931	1,482,772	995,634	2,080,544	-	484,041	676,052	913,576
	8月	3,590,718	1,080,352	1,508,727	1,001,161	1,951,930	-	473,883	605,299	873,669
	9月	3,901,236	1,306,156	1,556,501	1,045,577	2,147,461	-	510,271	718,195	924,941
	10月	3,832,610	1,278,818	1,495,709	1,053,463	2,056,803	-	480,122	690,673	895,495
	11月	3,713,562	1,149,592	1,485,147	1,063,033	2,042,077	-	481,024	713,831	869,481
	12月	3,839,134	1,254,943	1,534,153	1,050,038	2,285,565	-	540,997	760,578	983,990
前年同月比 (%)										
平成24年	1月	9.0	14.0	9.0	5.6	6.1	1.9	2.4	4.0	10.9
	2月	5.9	4.3	4.0	9.0	8.1	12.5	3.5	2.7	13.1
	3月	5.8	-6.2	7.6	20.4	14.2	-2.6	11.9	19.6	17.4
	4月	2.3	-4.5	9.0	1.9	17.5	-0.4	2.7	14.6	31.2
	5月	9.0	12.5	10.1	5.2	10.9	-3.0	2.9	18.1	15.9
	6月	4.1	0.9	10.6	0.5	10.8	3.5	8.9	6.0	16.8
	7月	1.2	-3.9	8.1	-0.8	9.8	-2.5	8.2	2.1	19.2
	8月	-0.9	-6.7	4.5	-1.2	4.3	-17.1	7.3	0.9	10.5
	9月	5.4	7.0	9.5	0.2	3.0	-7.1	5.2	0.3	6.2
	10月	7.1	9.6	10.0	2.2	5.6	-7.6	5.9	-3.5	15.5
	11月	3.4	1.8	6.5	1.9	3.9	-3.7	4.4	2.5	6.5
	12月	-5.4	-14.4	1.3	-2.6	7.8	8.1	5.5	3.8	11.5
平成25年***	1月	-4.9	-17.6	5.2	-4.0	2.9	-	9.7	10.5	-2.7
	2月	-2.9	-10.3	8.8	-6.3	2.0	-	6.4	6.9	-2.0
	3月	2.1	17.7	-1.7	-13.9	8.2	-	-5.4	4.7	20.0
	4月 p	6.6	16.0	4.2	-0.4	-8.6	-	8.1	3.4	-21.2
	5月 p	-1.1	-8.2	4.2	-1.1	6.3	-	4.8	8.6	6.9
	6月 p	0.0	-2.6	2.1	-0.4	6.2	-	9.3	12.6	1.6
需要状況D I										
[増加した割合-減少した割合]										
平成25年	1月	-6.6	-11.9	-4.6	-8.8	-12.0	-	-11.4	-12.3	-12.4
	2月	-2.7	2.0	-4.5	-0.4	-3.0	-	-6.3	-4.1	0.1
	3月	0.1	5.9	-1.5	-0.3	7.3	-	5.4	9.2	8.4
	4月 p	-3.1	1.4	-4.2	-3.7	-1.3	-	-2.2	0.8	-1.2
	5月 p	-2.4	-1.1	-2.8	-1.9	-2.5	-	-7.8	1.9	0.6
	6月 p	-1.5	2.7	-3.1	0.7	-0.7	-	-5.8	2.6	2.6

※ 平成25年1月に調査内容を見直したため、見直し前後で時系列比較が可能となるよう、平成24年の実数を調整した値である。

※※ 平成25年1月に調査内容を見直したため、見直し前後で時系列比較が可能となるよう、平成24年の実数を調整した値を用いて計算している。

1) 「学術・開発研究機関」(平成25年1月以降)を除く。

2) 「純粋持株会社」(平成25年1月以降)を除く。

3) 「家事サービス業」を除く。

売上高（収入額）及び需要状況D I（2/3）

M 宿泊業、 飲食サービス業	N			生活関連 サービス業、 娯楽業	78 洗濯・理容・ 美容・浴場業	79 その他の 生活関連 サービス業 3)	80 娯楽業	年	月
	75 宿泊業	76 飲食店	77 持ち帰り・配達 飲食サービス業						
売上高									
実数（百万円）									
実額									
1,661,725	415,488	1,246,237	-	2,702,160	357,801	533,416	1,810,942	平成24年	1月
1,525,450	384,676	1,140,774	-	2,576,759	362,609	588,952	1,625,199		2月
1,790,584	462,376	1,328,208	-	3,082,770	419,087	681,112	1,982,570		3月
1,707,129	432,577	1,274,552	-	2,841,570	435,932	574,668	1,830,970		4月
1,732,571	471,556	1,261,015	-	3,010,153	437,443	629,049	1,943,661		5月
1,657,126	429,863	1,227,262	-	2,854,987	424,345	629,660	1,800,983		6月
1,785,160	498,252	1,286,909	-	3,143,068	426,549	677,801	2,038,718		7月
1,993,969	628,163	1,365,806	-	3,044,883	406,146	691,747	1,946,990		8月
1,724,833	478,833	1,246,000	-	2,997,981	391,951	648,852	1,957,178		9月
1,754,280	510,905	1,243,375	-	2,932,137	410,113	708,218	1,813,806		10月
1,727,287	497,738	1,229,549	-	2,848,713	408,314	707,129	1,733,270		11月
1,915,795	470,897	1,444,897	-	2,943,901	451,127	689,421	1,803,353		12月
2,106,043	413,405	1,502,478	190,161	3,870,377	407,996	597,697	2,864,683	平成25年	1月
1,966,294	392,917	1,389,255	184,122	3,600,512	396,632	631,765	2,572,115		2月
2,341,347	464,785	1,680,085	196,477	4,092,349	477,373	737,963	2,877,013		3月
2,189,414	420,950	1,577,009	191,456	3,888,690	479,220	639,205	2,770,264		4月 p
2,324,947	491,048	1,635,602	198,297	4,019,486	484,718	688,107	2,846,661		5月 p
2,192,277	437,667	1,560,859	193,751	3,930,746	476,698	685,812	2,768,236		6月 p
（参考）調整値*									
2,166,737	452,621	1,531,287	-	3,808,539	402,576	579,948	2,904,289	平成24年	1月
1,989,047	419,056	1,401,701	-	3,631,794	407,985	640,328	2,606,404		2月
2,334,757	503,700	1,632,007	-	4,344,987	471,531	740,527	3,179,537		3月
2,225,939	471,237	1,566,078	-	4,005,029	490,484	624,798	2,936,408		4月
2,259,114	513,701	1,549,444	-	4,242,638	492,184	683,923	3,117,136		5月
2,160,740	468,281	1,507,972	-	4,023,940	477,446	684,587	2,888,317		6月
2,327,686	542,782	1,581,261	-	4,429,973	479,926	736,927	3,269,583		7月
2,599,953	684,303	1,678,204	-	4,291,587	456,970	752,090	3,122,475		8月
2,249,024	521,628	1,530,995	-	4,225,482	440,999	705,454	3,138,813		9月
2,287,421	556,566	1,527,770	-	4,132,679	461,434	769,998	2,908,882		10月
2,252,224	542,223	1,510,781	-	4,015,098	459,410	768,814	2,779,723		11月
2,498,021	512,983	1,775,386	-	4,149,259	507,580	749,561	2,892,118		12月
前年同月比（%）									
-4.0	-8.2	-2.5	-	-20.7	-9.2	-0.2	-27.0	平成24年	1月
-4.0	-12.1	-0.9	-	-0.3	-6.2	3.9	-0.3		2月
12.1	15.3	11.0	-	25.7	1.8	17.7	35.6		3月
6.4	17.2	3.2	-	5.8	-3.2	14.1	5.7		4月
0.7	0.1	0.9	-	2.3	-4.8	11.6	1.3		5月
0.8	0.3	0.9	-	4.3	-7.9	9.7	5.8		6月
-3.4	-1.1	-4.2	-	0.4	-5.9	5.9	0.1		7月
0.9	2.8	0.1	-	-5.4	-5.7	-3.6	-6.0		8月
1.3	-0.3	1.9	-	3.8	-4.9	1.2	6.7		9月
-3.5	-5.6	-2.7	-	-8.5	-5.9	0.4	-12.1		10月
-1.8	-3.9	-1.0	-	-3.2	-4.0	3.1	-5.3		11月
-5.4	-10.8	-3.5	-	-3.5	-6.1	2.5	-4.9		12月
-2.8	-8.7	-1.9	-	1.6	1.3	3.1	-1.4	平成25年**	1月
-1.1	-6.2	-0.9	-	-0.9	-2.8	-1.3	-1.3		2月
0.3	-7.7	2.9	-	-5.8	1.2	-0.3	-9.5		3月
-1.6	-10.7	0.7	-	-2.9	-2.3	2.3	-5.7		4月 p
2.9	-4.4	5.6	-	-5.3	-1.5	0.6	-8.7		5月 p
1.5	-6.5	3.5	-	-2.3	-0.2	0.2	-4.2		6月 p
需要状況D I									
[増加した割合-減少した割合]									
-22.7	-13.0	-25.4	-25.0	-21.7	-40.1	-23.9	-10.6	平成25年	1月
-11.0	2.5	-13.6	-21.3	-13.0	-26.5	-11.3	-8.0		2月
6.1	8.0	8.3	-8.3	1.8	-4.6	0.0	6.1		3月
-8.9	6.0	-13.3	-13.4	-15.7	-23.6	-11.9	-14.8		4月 p
3.1	7.8	3.2	-6.0	-6.3	-9.0	-7.7	-4.1		5月 p
4.0	11.4	4.7	-13.6	-6.5	-10.9	-10.3	-1.7		6月 p

時系列 第1表 事業活動の産業別

年	月	O		P				R	
		教育、 学習支援業 4)	82 その他の 教育、学習 支援業	医療、福祉	83 医療業	84 保健衛生 5)	85 社会保険・ 社会福祉・ 介護事業 6)	サービス業 (他に分類され ないもの) 7)	88 廃棄物処理業
売上高									
実数 (百万円)									
実額									
平成24年	1月	281,165	281,165	3,628,935	2,763,033	58,878	807,023	2,094,078	359,845
	2月	287,988	287,988	3,647,653	2,799,818	55,625	792,209	2,206,181	366,123
	3月	297,340	297,340	3,935,246	3,020,634	61,012	853,600	2,656,546	424,570
	4月	295,689	295,689	3,663,814	2,771,775	61,748	830,291	2,203,474	407,004
	5月	286,755	286,755	3,763,302	2,845,105	63,972	854,226	2,194,572	381,495
	6月	276,094	276,094	3,754,478	2,836,637	68,766	849,074	2,301,548	377,596
	7月	293,053	293,053	3,768,274	2,848,475	70,158	849,641	2,298,413	382,155
	8月	312,047	312,047	3,754,658	2,837,457	64,623	852,578	2,223,976	367,614
	9月	284,907	284,907	3,651,006	2,744,099	66,871	840,036	2,330,359	395,332
	10月	284,457	284,457	3,886,790	2,937,480	70,993	878,318	2,284,689	383,929
	11月	286,125	286,125	3,752,284	2,846,884	67,446	837,954	2,287,488	382,571
	12月	308,301	308,301	3,802,555	2,873,084	65,346	864,125	2,339,417	393,982
平成25年	1月	309,276	309,276	3,581,393	2,788,229	35,717	757,447	2,696,231	282,641
	2月	304,635	304,635	3,462,275	2,721,987	38,155	702,133	2,854,772	296,266
	3月	308,681	308,681	3,771,341	2,969,722	41,390	760,229	3,378,300	341,605
	4月 p	289,890	289,890	3,652,023	2,855,022	42,413	754,588	2,849,582	315,200
	5月 p	280,850	280,850	3,759,223	2,922,020	50,435	786,767	2,803,470	312,563
	6月 p	278,461	278,461	3,663,410	2,858,009	55,900	749,501	2,903,798	313,617
(参考) 調整値**									
平成24年	1月	290,328	290,328	3,500,673	2,778,251	37,044	689,360	2,686,450	302,373
	2月	297,373	297,373	3,518,730	2,815,238	34,998	676,705	2,830,264	307,649
	3月	307,031	307,031	3,796,158	3,037,270	38,387	729,145	3,408,027	356,761
	4月	305,325	305,325	3,534,320	2,787,041	38,849	709,235	2,826,791	342,001
	5月	296,101	296,101	3,630,292	2,860,774	40,249	729,680	2,815,371	320,565
	6月	285,092	285,092	3,621,779	2,852,260	43,265	725,280	2,952,608	317,289
	7月	302,604	302,604	3,635,088	2,864,163	44,141	725,764	2,948,587	321,121
	8月	322,216	322,216	3,621,953	2,853,085	40,658	728,273	2,853,093	308,902
	9月	294,192	294,192	3,521,964	2,759,212	42,073	717,559	2,989,569	332,193
	10月	293,727	293,727	3,749,415	2,953,658	44,666	750,259	2,930,980	322,611
	11月	295,449	295,449	3,619,663	2,862,564	42,434	715,781	2,934,571	321,470
	12月	318,348	318,348	3,668,157	2,888,908	41,113	738,136	3,001,189	331,058
前年同月比 (%)									
平成24年	1月	-6.7	-6.7	6.1	7.5	25.3	0.6	2.3	5.1
	2月	-3.1	-3.1	9.5	12.1	9.0	1.3	1.4	-0.5
	3月	-2.8	-2.8	6.1	11.1	3.9	-8.3	3.3	9.3
	4月	3.6	3.6	5.8	7.9	4.7	-0.7	3.5	11.7
	5月	-0.5	-0.5	8.4	10.0	7.4	3.2	3.3	13.8
	6月	-5.7	-5.7	5.3	7.0	3.6	0.4	-2.3	4.8
	7月	-5.2	-5.2	6.2	8.2	8.0	-0.1	-1.3	4.0
	8月	-2.9	-2.9	5.0	6.2	3.3	1.3	-5.5	-3.9
	9月	-4.3	-4.3	4.8	6.1	0.1	0.9	-4.0	-0.8
	10月	-6.3	-6.3	8.5	10.0	6.8	3.8	-3.1	-0.6
	11月	-2.8	-2.8	4.3	5.5	1.3	0.7	-5.7	0.2
	12月	-4.0	-4.0	4.3	5.3	5.4	1.0	-7.2	1.5
平成25年***	1月	6.5	6.5	2.3	0.4	-3.6	9.9	0.4	-6.5
	2月	2.4	2.4	-1.6	-3.3	9.0	3.8	0.9	-3.7
	3月	0.5	0.5	-0.7	-2.2	7.8	4.3	-0.9	-4.2
	4月 p	-5.1	-5.1	3.3	2.4	9.2	6.4	0.8	-7.8
	5月 p	-5.2	-5.2	3.6	2.1	25.3	7.8	-0.4	-2.5
	6月 p	-2.3	-2.3	1.1	0.2	29.2	3.3	-1.7	-1.2
需要状況D I									
[増加した割合-減少した割合]									
平成25年	1月	-9.6	-9.6	-6.8	-6.6	1.9	-11.0	-13.7	-14.9
	2月	-5.9	-5.9	-11.4	-15.4	8.1	-3.9	-2.5	0.5
	3月	-2.4	-2.4	5.5	4.9	-1.3	10.7	3.4	9.4
	4月 p	-2.3	-2.3	2.4	1.6	12.7	0.3	-0.7	6.7
	5月 p	-1.1	-1.1	6.6	7.0	2.3	6.8	-1.8	2.6
	6月 p	-1.2	-1.2	-6.0	-7.0	-0.7	-3.9	-3.5	-2.7

※ 平成25年1月に調査内容を見直したため、見直し前後で時系列比較が可能となるよう、平成24年の実数を調整した値である。

※※ 平成25年1月に調査内容を見直したため、見直し前後で時系列比較が可能となるよう、平成24年の実数を用いて計算している。

4) 「学校教育」を除く。

5) 「保健所」を除く。

6) 「社会保険事業団体」(平成25年1月以降)及び「福祉事務所」を除く。

7) 「政治・経済・文化団体」、「宗教」及び「外国公務」を除く。

売上高（収入額）及び需要状況D I（3/3）

89 自動車整備業	90 機械等修理業 (別掲を除く)	91 職業紹介・ 労働者派遣業	92 その他の 事業サービス業	95 その他の サービス業	その他	年	月
						売上高	
						実数（百万円）	
						実額	
195,776	279,286	306,528	924,132	28,512	-	平成24年	1月
222,520	292,059	335,594	963,208	26,677	-		2月
261,419	431,846	363,418	1,146,548	28,746	-		3月
221,068	283,881	338,883	920,224	32,414	-		4月
212,335	293,243	346,551	933,046	27,903	-		5月
227,466	324,326	363,911	979,464	28,784	-		6月
229,197	318,439	373,101	965,212	30,310	-		7月
212,801	315,042	357,803	943,337	27,379	-		8月
218,221	342,318	361,509	984,409	28,570	-		9月
213,649	312,011	378,859	963,820	32,421	-		10月
222,076	309,805	375,979	968,254	28,804	-		11月
222,888	325,026	368,653	999,037	29,830	-		12月
162,770	313,758	463,326	1,434,554	39,180	745,987	平成25年	1月
177,819	359,631	480,217	1,503,384	37,455	818,829		2月
215,385	514,806	510,293	1,754,036	42,175	1,215,101		3月
185,118	318,989	494,970	1,493,748	41,558	848,702		4月 p
170,706	326,343	468,660	1,480,543	44,655	853,124		5月 p
184,098	363,335	496,895	1,501,051	44,802	1,079,511		6月 p
						(参考) 調整値*	
166,186	317,037	424,963	1,435,984	46,358	-	平成24年	1月
188,888	331,537	465,259	1,496,703	43,374	-		2月
221,908	490,220	503,833	1,781,590	46,738	-		3月
187,656	322,255	469,818	1,429,911	52,702	-		4月
180,242	332,882	480,449	1,449,835	45,368	-		5月
193,086	368,166	504,517	1,521,963	46,800	-		6月
194,556	361,483	517,257	1,499,816	49,282	-		7月
180,638	357,627	496,049	1,465,825	44,517	-		8月
185,239	388,591	501,187	1,529,646	46,452	-		9月
181,358	354,187	525,241	1,497,653	52,714	-		10月
188,511	351,682	521,248	1,504,543	46,832	-		11月
189,201	368,961	511,091	1,552,377	48,501	-		12月
						前年同月比 (%)	
-1.8	4.9	-5.3	4.3	-0.5	-	平成24年	1月
-2.0	-6.3	0.1	6.0	5.4	-		2月
2.0	9.3	1.7	-0.2	8.0	-		3月
3.5	0.8	-2.9	3.4	5.6	-		4月
-1.5	3.9	-1.1	2.1	4.2	-		5月
-2.8	-3.8	-8.7	-2.0	6.8	-		6月
-3.1	1.7	-4.2	-2.8	2.9	-		7月
-7.5	3.3	-6.9	-8.1	5.2	-		8月
-10.3	0.5	-6.6	-4.4	-0.2	-		9月
-10.2	3.6	-4.9	-3.6	-3.5	-		10月
-5.4	-3.6	-6.3	-8.4	-2.4	-		11月
-11.1	-3.5	-8.0	-10.2	-1.0	-		12月
-2.1	-1.0	9.0	-0.1	-15.5	-	平成25年**	1月
-5.9	8.5	3.2	0.4	-13.6	-		2月
-2.9	5.0	1.3	-1.5	-9.8	-		3月
-1.4	-1.0	5.4	4.5	-21.1	-		4月 p
-5.3	-2.0	-2.5	2.1	-1.6	-		5月 p
-4.7	-1.3	-1.5	-1.4	-4.3	-		6月 p
						需要状況D I	
						[増加した割合-減少した割合]	
-5.4	-21.0	-23.1	-10.8	-6.0	-	平成25年	1月
-12.9	-1.8	-8.4	0.2	-2.6	-		2月
5.4	3.1	-1.4	4.2	1.6	-		3月
-2.6	-7.5	0.6	-2.1	1.0	-		4月 p
0.0	-10.3	-4.6	-0.7	1.2	-		5月 p
-3.5	-5.2	-5.9	-3.5	-0.5	-		6月 p

時系列 第2表 事業所・企業等の

年 月	合計	サービス産業計	G						
			情報通信業	37 通信業	38 放送業	39 情報サービス業	40 インターネット 附随サービス業	41 映像・音声・ 文字情報制作業	
事業従事者数									
実数 (人)									
実数									
平成24年	1月	-	24,840,761	1,585,964	196,757	75,604	987,595	54,176	271,832
	2月	-	24,836,261	1,581,820	191,290	75,895	987,117	56,237	271,280
	3月	-	24,939,148	1,585,249	192,448	75,855	988,629	56,492	271,825
	4月	-	25,069,209	1,602,692	197,245	75,690	1,000,386	56,990	272,381
	5月	-	25,113,928	1,602,698	196,572	78,041	997,976	57,474	272,636
	6月	-	25,107,854	1,600,219	196,182	77,187	999,023	57,399	270,428
	7月	-	25,223,595	1,594,954	195,276	77,151	994,092	57,306	271,129
	8月	-	25,251,409	1,596,686	196,237	77,020	996,044	57,829	269,557
	9月	-	25,182,759	1,592,994	195,621	76,804	994,359	57,592	268,618
	10月	-	25,244,718	1,591,789	193,842	77,160	992,400	57,508	270,879
	11月	-	25,273,007	1,595,347	197,034	77,357	991,883	57,557	271,516
	12月	-	25,265,024	1,602,264	204,115	77,417	991,571	56,708	272,454
平成25年	1月	28,112,600	28,083,900	1,884,500	236,200	79,700	1,207,100	76,200	285,200
	2月	28,086,200	28,057,500	1,897,400	228,900	80,400	1,222,700	81,100	284,300
	3月	28,163,200	28,127,700	1,892,300	228,100	80,000	1,218,500	81,400	284,400
	4月 p	28,392,700	28,360,700	1,908,300	230,500	80,500	1,232,800	78,400	286,100
	5月 p	28,357,900	28,325,900	1,915,400	234,200	80,700	1,230,100	83,600	286,900
	6月 p	28,311,300	28,278,400	1,917,000	232,500	79,900	1,232,300	83,600	288,700
(参考) 調整値**									
平成24年	1月	-	27,753,200	1,861,300	228,100	77,900	1,199,000	73,000	283,200
	2月	-	27,748,100	1,856,500	221,800	78,200	1,198,400	75,700	282,600
	3月	-	27,863,100	1,860,500	223,100	78,200	1,200,200	76,100	283,200
	4月	-	28,008,400	1,881,000	228,700	78,000	1,214,500	76,800	283,700
	5月	-	28,058,400	1,881,000	227,900	80,400	1,211,600	77,400	284,000
	6月	-	28,051,600	1,878,100	227,500	79,600	1,212,900	77,300	281,700
	7月	-	28,180,900	1,871,900	226,400	79,500	1,206,900	77,200	282,400
	8月	-	28,212,000	1,873,900	227,500	79,400	1,209,200	77,900	280,800
	9月	-	28,135,300	1,869,600	226,800	79,200	1,207,200	77,600	279,800
	10月	-	28,204,500	1,868,200	224,800	79,500	1,204,800	77,500	282,200
	11月	-	28,236,100	1,872,300	228,500	79,700	1,204,200	77,500	282,800
	12月	-	28,227,200	1,880,500	236,700	79,800	1,203,800	76,400	283,800
前年同月比 (%)									
平成24年	1月	-	-2.3	-0.4	9.5	-3.5	-3.4	4.3	5.0
	2月	-	-2.3	-1.1	4.7	-4.3	-3.6	1.4	5.1
	3月	-	-1.8	-1.0	5.3	-5.1	-3.7	2.8	5.9
	4月	-	-1.4	-0.7	9.3	-5.8	-3.9	3.6	5.8
	5月	-	-1.2	-0.4	9.1	-3.0	-3.5	4.5	4.9
	6月	-	-1.4	-0.5	8.1	-3.6	-3.3	4.5	5.0
	7月	-	-1.2	-0.4	8.2	-3.1	-3.3	4.2	5.1
	8月	-	-1.1	0.2	9.0	-2.8	-2.4	5.4	4.2
	9月	-	-1.3	0.4	9.9	-1.6	-2.3	5.3	4.4
	10月	-	-1.0	0.6	8.9	-1.1	-2.2	5.1	5.4
	11月	-	-0.9	0.9	10.1	-0.7	-2.1	3.9	6.3
	12月	-	-1.1	0.7	7.7	-0.5	-1.9	0.9	6.1
平成25年***	1月	-	1.2	1.2	3.6	2.3	0.7	4.4	0.7
	2月	-	1.1	2.2	3.2	2.8	2.0	7.1	0.6
	3月	-	0.9	1.7	2.2	2.3	1.5	7.0	0.4
	4月 p	-	1.3	1.5	0.8	3.2	1.5	2.1	0.8
	5月 p	-	1.0	1.8	2.8	0.4	1.5	8.0	1.0
	6月 p	-	0.8	2.1	2.2	0.4	1.6	8.2	2.5

※ 平成25年1月に調査内容を見直したため、見直し前後で時系列比較が可能となるよう、平成24年の実数を調整した値である。

※※ 平成25年1月に調査内容を見直したため、見直し前後で時系列比較が可能となるよう、平成24年の実数を調整した値を用いて計算している。

産業別事業従事者数（1 / 3）

H 運輸業、郵便業	42 鉄道業	43 道路旅客運送業	44 道路貨物運送業	45 水運業	47 倉庫業	48 運輸に附帯する サービス業	4* 航空運輸業、 郵便業 (信書便事業 を含む)	年	月																																																																																																																																																																																																																																																																																																																																																																																												
										事業従事者数 実数（人） 実数																																																																																																																																																																																																																																																																																																																																																																																											
3,000,056	219,943	557,996	1,541,414	55,125	192,829	348,427	-	平成24年	1月																																																																																																																																																																																																																																																																																																																																																																																												
3,008,850	219,728	556,956	1,555,789	54,835	193,724	345,761	-		2月																																																																																																																																																																																																																																																																																																																																																																																												
3,040,624	218,632	556,943	1,582,645	54,843	196,529	349,421	-		3月																																																																																																																																																																																																																																																																																																																																																																																												
3,020,451	211,458	556,183	1,561,876	56,716	200,948	353,650	-		4月																																																																																																																																																																																																																																																																																																																																																																																												
3,017,292	208,198	557,680	1,561,537	58,043	200,925	351,474	-		5月																																																																																																																																																																																																																																																																																																																																																																																												
3,022,706	207,699	557,033	1,569,824	57,325	198,024	351,567	-		6月																																																																																																																																																																																																																																																																																																																																																																																												
3,015,313	208,145	557,673	1,558,632	57,883	199,627	352,510	-		7月																																																																																																																																																																																																																																																																																																																																																																																												
3,007,435	208,394	555,983	1,552,955	58,584	200,228	351,608	-		8月																																																																																																																																																																																																																																																																																																																																																																																												
3,005,190	207,683	555,545	1,554,566	58,462	198,605	350,859	-		9月																																																																																																																																																																																																																																																																																																																																																																																												
3,006,558	207,531	556,556	1,555,421	58,191	198,672	351,212	-		10月																																																																																																																																																																																																																																																																																																																																																																																												
3,015,208	207,565	553,566	1,564,244	57,231	199,436	349,755	-		11月																																																																																																																																																																																																																																																																																																																																																																																												
3,030,359	218,513	554,471	1,551,107	55,861	202,208	351,515	-		12月	3,651,500	284,500	569,600	1,860,000	59,600	188,300	380,100	309,500	平成25年	1月	3,658,200	283,700	568,700	1,858,800	59,500	192,800	382,800	311,900		2月	3,668,400	282,000	570,300	1,867,100	60,200	191,400	383,000	314,400		3月	3,679,900	273,600	569,500	1,881,100	66,000	190,900	385,100	313,600		4月 p	3,668,600	273,800	573,800	1,863,000	66,300	194,900	385,300	311,400		5月 p	3,664,300	273,700	572,800	1,869,200	59,700	193,100	387,400	308,300		6月 p	(参考) 調整値*										3,673,900	284,100	577,100	1,901,800	59,200	181,300	379,700	-	平成24年	1月	3,684,700	283,800	576,000	1,919,500	58,900	182,100	376,800	-		2月	3,723,600	282,400	576,000	1,952,700	58,900	184,700	380,800	-		3月	3,698,900	273,100	575,200	1,927,000	60,900	188,900	385,400	-		4月	3,695,000	268,900	576,700	1,926,600	62,300	188,900	383,000	-		5月	3,701,700	268,300	576,100	1,936,800	61,600	186,100	383,100	-		6月	3,692,600	268,800	576,700	1,923,000	62,200	187,600	384,100	-		7月	3,683,000	269,200	575,000	1,916,000	62,900	188,200	383,200	-		8月	3,680,200	268,200	574,500	1,918,000	62,800	186,700	382,300	-		9月	3,681,900	268,000	575,600	1,919,100	62,500	186,700	382,700	-		10月	3,692,500	268,100	572,500	1,930,000	61,500	187,500	381,100	-		11月	3,711,000	282,200	573,400	1,913,800	60,000	190,100	383,100	-		12月	前年同月比 (%)										-6.1	-2.6	-4.6	-8.0	9.5	-5.2	-5.3	-	平成24年	1月	-6.6	-2.7	-4.4	-8.8	9.5	-5.9	-6.6	-		2月	-5.7	0.2	-4.1	-7.7	10.9	-6.0	-6.1	-		3月	-5.8	1.2	-4.1	-8.5	15.3	-3.5	-4.5	-		4月	-5.1	0.3	-3.9	-7.3	16.8	-2.5	-5.2	-		5月	-5.4	0.1	-3.8	-7.4	15.5	-4.0	-5.9	-		6月	-5.1	-0.1	-3.5	-6.9	15.7	-3.2	-6.5	-		7月	-5.4	-0.1	-3.7	-7.3	15.9	-3.7	-6.5	-		8月	-5.7	-0.1	-3.6	-7.8	17.3	-4.9	-7.0	-		9月	-5.6	-0.5	-3.6	-7.3	16.6	-4.2	-7.6	-		10月	-5.9	-0.5	-4.0	-7.7	14.8	-5.0	-7.7	-		11月	-5.9	-0.8	-3.9	-7.9	13.0	-4.4	-6.9	-		12月	-0.6	0.1	-1.3	-2.2	0.7	3.9	0.1	-	平成25年***	1月	-0.7	0.0	-1.3	-3.2	1.0	5.9	1.6	-		2月	-1.5	-0.1	-1.0	-4.4	2.2	3.6	0.6	-		3月	-0.5	0.2	-1.0	-2.4	8.4	1.1	-0.1	-		4月 p	-0.7	1.8	-0.5	-3.3	6.4	3.2	0.6	-		5月 p	-1.0	2.0	-0.6	-3.5	-3.1	3.8	1.1	-		6月 p
3,651,500	284,500	569,600	1,860,000	59,600	188,300	380,100	309,500	平成25年	1月																																																																																																																																																																																																																																																																																																																																																																																												
3,658,200	283,700	568,700	1,858,800	59,500	192,800	382,800	311,900		2月																																																																																																																																																																																																																																																																																																																																																																																												
3,668,400	282,000	570,300	1,867,100	60,200	191,400	383,000	314,400		3月																																																																																																																																																																																																																																																																																																																																																																																												
3,679,900	273,600	569,500	1,881,100	66,000	190,900	385,100	313,600		4月 p																																																																																																																																																																																																																																																																																																																																																																																												
3,668,600	273,800	573,800	1,863,000	66,300	194,900	385,300	311,400		5月 p																																																																																																																																																																																																																																																																																																																																																																																												
3,664,300	273,700	572,800	1,869,200	59,700	193,100	387,400	308,300		6月 p																																																																																																																																																																																																																																																																																																																																																																																												
(参考) 調整値*																																																																																																																																																																																																																																																																																																																																																																																																					
3,673,900	284,100	577,100	1,901,800	59,200	181,300	379,700	-	平成24年	1月																																																																																																																																																																																																																																																																																																																																																																																												
3,684,700	283,800	576,000	1,919,500	58,900	182,100	376,800	-		2月																																																																																																																																																																																																																																																																																																																																																																																												
3,723,600	282,400	576,000	1,952,700	58,900	184,700	380,800	-		3月																																																																																																																																																																																																																																																																																																																																																																																												
3,698,900	273,100	575,200	1,927,000	60,900	188,900	385,400	-		4月																																																																																																																																																																																																																																																																																																																																																																																												
3,695,000	268,900	576,700	1,926,600	62,300	188,900	383,000	-		5月																																																																																																																																																																																																																																																																																																																																																																																												
3,701,700	268,300	576,100	1,936,800	61,600	186,100	383,100	-		6月																																																																																																																																																																																																																																																																																																																																																																																												
3,692,600	268,800	576,700	1,923,000	62,200	187,600	384,100	-		7月																																																																																																																																																																																																																																																																																																																																																																																												
3,683,000	269,200	575,000	1,916,000	62,900	188,200	383,200	-		8月																																																																																																																																																																																																																																																																																																																																																																																												
3,680,200	268,200	574,500	1,918,000	62,800	186,700	382,300	-		9月																																																																																																																																																																																																																																																																																																																																																																																												
3,681,900	268,000	575,600	1,919,100	62,500	186,700	382,700	-		10月																																																																																																																																																																																																																																																																																																																																																																																												
3,692,500	268,100	572,500	1,930,000	61,500	187,500	381,100	-		11月																																																																																																																																																																																																																																																																																																																																																																																												
3,711,000	282,200	573,400	1,913,800	60,000	190,100	383,100	-		12月																																																																																																																																																																																																																																																																																																																																																																																												
前年同月比 (%)																																																																																																																																																																																																																																																																																																																																																																																																					
-6.1	-2.6	-4.6	-8.0	9.5	-5.2	-5.3	-	平成24年	1月																																																																																																																																																																																																																																																																																																																																																																																												
-6.6	-2.7	-4.4	-8.8	9.5	-5.9	-6.6	-		2月																																																																																																																																																																																																																																																																																																																																																																																												
-5.7	0.2	-4.1	-7.7	10.9	-6.0	-6.1	-		3月																																																																																																																																																																																																																																																																																																																																																																																												
-5.8	1.2	-4.1	-8.5	15.3	-3.5	-4.5	-		4月																																																																																																																																																																																																																																																																																																																																																																																												
-5.1	0.3	-3.9	-7.3	16.8	-2.5	-5.2	-		5月																																																																																																																																																																																																																																																																																																																																																																																												
-5.4	0.1	-3.8	-7.4	15.5	-4.0	-5.9	-		6月																																																																																																																																																																																																																																																																																																																																																																																												
-5.1	-0.1	-3.5	-6.9	15.7	-3.2	-6.5	-		7月																																																																																																																																																																																																																																																																																																																																																																																												
-5.4	-0.1	-3.7	-7.3	15.9	-3.7	-6.5	-		8月																																																																																																																																																																																																																																																																																																																																																																																												
-5.7	-0.1	-3.6	-7.8	17.3	-4.9	-7.0	-		9月																																																																																																																																																																																																																																																																																																																																																																																												
-5.6	-0.5	-3.6	-7.3	16.6	-4.2	-7.6	-		10月																																																																																																																																																																																																																																																																																																																																																																																												
-5.9	-0.5	-4.0	-7.7	14.8	-5.0	-7.7	-		11月																																																																																																																																																																																																																																																																																																																																																																																												
-5.9	-0.8	-3.9	-7.9	13.0	-4.4	-6.9	-		12月																																																																																																																																																																																																																																																																																																																																																																																												
-0.6	0.1	-1.3	-2.2	0.7	3.9	0.1	-	平成25年***	1月																																																																																																																																																																																																																																																																																																																																																																																												
-0.7	0.0	-1.3	-3.2	1.0	5.9	1.6	-		2月																																																																																																																																																																																																																																																																																																																																																																																												
-1.5	-0.1	-1.0	-4.4	2.2	3.6	0.6	-		3月																																																																																																																																																																																																																																																																																																																																																																																												
-0.5	0.2	-1.0	-2.4	8.4	1.1	-0.1	-		4月 p																																																																																																																																																																																																																																																																																																																																																																																												
-0.7	1.8	-0.5	-3.3	6.4	3.2	0.6	-		5月 p																																																																																																																																																																																																																																																																																																																																																																																												
-1.0	2.0	-0.6	-3.5	-3.1	3.8	1.1	-		6月 p																																																																																																																																																																																																																																																																																																																																																																																												

時系列 第2表 事業所・企業等の

年	月	K				L				
		不動産業、 物品賃貸業	68 不動産取引業	69 不動産賃貸業 ・管理業	70 物品賃貸業	学術研究、 専門・技術 サービス業 1)	71 学術・ 開発研究機関	72 専門 サービス業 (他に分類さ れないもの) 2)	73 広告業	74 技術 サービス業 (他に分類さ れないもの)
事業従事者数										
実数(人)										
実数										
平成24年	1月	1,279,911	318,468	661,649	299,794	1,791,338	312,969	610,489	137,200	730,680
	2月	1,279,198	320,002	659,914	299,282	1,795,668	313,652	618,410	137,407	726,199
	3月	1,285,803	321,082	665,914	298,808	1,792,319	311,028	618,103	138,034	725,155
	4月	1,291,140	325,146	666,434	299,561	1,791,846	313,545	616,726	137,865	723,711
	5月	1,292,907	326,713	665,130	301,064	1,792,784	315,567	615,967	137,596	723,654
	6月	1,293,219	325,684	666,813	300,721	1,795,663	316,489	616,223	136,846	726,105
	7月	1,297,184	327,297	669,087	300,800	1,804,183	317,648	622,328	136,827	727,381
	8月	1,302,280	328,157	670,824	303,299	1,801,018	318,695	619,516	137,151	725,657
	9月	1,301,324	326,119	671,819	303,385	1,804,510	318,026	620,758	136,792	728,934
	10月	1,306,630	326,759	675,547	304,324	1,809,338	318,703	622,276	136,445	731,915
	11月	1,306,239	326,743	674,175	305,322	1,812,787	319,613	624,974	136,709	731,491
	12月	1,307,367	326,147	675,693	305,528	1,807,171	318,797	622,212	136,522	729,639
平成25年	1月	1,624,500	353,300	932,800	338,300	1,676,500	-	616,500	147,500	912,600
	2月	1,622,100	358,900	924,800	338,400	1,686,100	-	627,900	148,600	909,600
	3月	1,628,000	361,400	930,700	335,900	1,691,300	-	625,600	148,300	917,400
	4月 p	1,637,500	364,700	931,800	341,000	1,694,700	-	628,100	150,400	916,200
	5月 p	1,630,100	363,800	928,100	338,300	1,698,600	-	629,700	152,900	916,000
	6月 p	1,635,000	366,400	929,000	339,500	1,697,700	-	629,400	151,700	916,600
(参考) 調整値**										
平成24年	1月	1,592,200	344,400	915,500	332,400	1,666,100	-	603,800	147,900	919,700
	2月	1,591,400	346,100	913,100	331,800	1,670,200	-	611,600	148,100	914,000
	3月	1,599,600	347,200	921,400	331,300	1,667,000	-	611,300	148,800	912,700
	4月	1,606,200	351,600	922,100	332,100	1,666,600	-	610,000	148,600	910,900
	5月	1,608,400	353,300	920,300	333,800	1,667,500	-	609,200	148,300	910,800
	6月	1,608,800	352,200	922,600	333,400	1,670,200	-	609,500	147,500	913,900
	7月	1,613,700	354,000	925,800	333,500	1,678,100	-	615,500	147,500	915,500
	8月	1,620,100	354,900	928,200	336,300	1,675,100	-	612,700	147,800	913,300
	9月	1,618,900	352,700	929,600	336,400	1,678,400	-	613,900	147,400	917,500
	10月	1,625,500	353,400	934,700	337,400	1,682,900	-	615,400	147,000	921,200
	11月	1,625,000	353,400	932,800	338,500	1,686,100	-	618,100	147,300	920,700
	12月	1,626,400	352,700	934,900	338,800	1,680,900	-	615,400	147,100	918,400
前年同月比 (%)										
平成24年	1月	2.0	6.4	1.1	-0.5	-0.9	-1.7	0.7	-3.6	-1.4
	2月	1.4	4.5	0.9	-0.8	-1.2	-1.3	0.5	-3.3	-2.2
	3月	1.6	4.6	1.4	-0.8	-0.9	-0.5	0.6	-2.9	-2.1
	4月	1.8	5.7	0.6	0.5	-0.7	1.3	0.5	-3.2	-2.1
	5月	0.9	4.8	-0.9	1.0	-1.3	0.5	-0.2	-4.2	-2.5
	6月	0.5	4.7	-1.7	1.1	-1.5	0.2	-0.3	-4.4	-2.7
	7月	1.0	5.0	-0.7	0.9	-0.9	-0.2	1.0	-4.2	-2.2
	8月	1.3	5.7	-0.9	1.6	-1.5	-0.2	0.4	-4.6	-3.0
	9月	1.3	5.0	-0.4	1.5	-1.5	-0.3	-0.1	-4.7	-2.7
	10月	1.6	5.1	0.1	1.3	-1.6	-0.4	0.3	-4.6	-3.0
	11月	1.5	5.2	-0.1	1.3	-1.5	0.0	0.9	-4.4	-3.5
	12月	1.5	4.7	0.2	1.1	-1.5	0.0	0.8	-3.8	-3.5
平成25年***	1月	2.0	2.6	1.9	1.8	0.6	-	2.1	-0.3	-0.8
	2月	1.9	3.7	1.3	2.0	1.0	-	2.7	0.3	-0.5
	3月	1.8	4.1	1.0	1.4	1.5	-	2.3	-0.3	0.5
	4月 p	1.9	3.7	1.1	2.7	1.7	-	3.0	1.2	0.6
	5月 p	1.3	3.0	0.8	1.3	1.9	-	3.4	3.1	0.6
	6月 p	1.6	4.0	0.7	1.8	1.6	-	3.3	2.8	0.3

※ 平成25年1月に調査内容を見直したため、見直し前後で時系列比較が可能となるよう、平成24年の実数を調整した値である。

※※ 平成25年1月に調査内容を見直したため、見直し前後で時系列比較が可能となるよう、平成24年の実数を調整した値を用いて計算している。

1) 「学術・開発研究機関」(平成25年1月以降)を除く。

2) 「純粋持株会社」(平成25年1月以降)を除く。

3) 「家事サービス業」を除く。

産業別事業従事者数（2 / 3）

M 宿泊業、 飲食サービス業	N			生活関連 サービス業、 娯楽業	78 洗濯・理容・ 美容・浴場業	79 その他の 生活関連 サービス業 3)	80 娯楽業	年	月
	75 宿泊業	76 飲食店	77 持ち帰り・配達 飲食サービス業						
								事業従事者数	
								実数（人）	
								実数	
4,570,037	731,187	3,838,850	-	2,547,874	1,193,564	427,263	927,047	平成24年	1月
4,524,234	728,205	3,796,029	-	2,557,452	1,203,291	426,483	927,678		2月
4,550,321	739,634	3,810,687	-	2,578,618	1,204,289	432,019	942,311		3月
4,597,785	766,970	3,830,815	-	2,598,418	1,215,412	430,281	952,726		4月
4,621,531	768,861	3,852,670	-	2,601,958	1,217,414	429,072	955,473		5月
4,612,395	773,590	3,838,805	-	2,601,922	1,217,410	433,983	950,529		6月
4,675,822	801,936	3,873,886	-	2,609,921	1,216,760	433,900	959,261		7月
4,706,370	809,396	3,896,974	-	2,608,798	1,212,559	436,674	959,564		8月
4,657,241	781,935	3,875,306	-	2,597,564	1,211,020	435,917	950,627		9月
4,687,680	778,690	3,908,990	-	2,604,306	1,219,880	436,704	947,723		10月
4,694,949	772,464	3,922,485	-	2,600,014	1,221,151	434,017	944,847		11月
4,690,754	760,863	3,929,891	-	2,588,512	1,223,577	432,467	932,468		12月
5,465,600	759,500	4,218,000	488,000	2,696,900	1,267,500	448,500	980,900	平成25年	1月
5,427,600	757,700	4,186,900	482,900	2,687,800	1,264,200	452,100	971,500		2月
5,452,900	756,800	4,213,700	482,400	2,697,000	1,262,700	456,500	977,700		3月
5,479,400	758,600	4,236,400	484,500	2,744,700	1,278,300	456,200	1,010,100		4月 p
5,480,900	758,700	4,234,500	487,800	2,729,700	1,262,600	459,400	1,007,700		5月 p
5,459,800	759,200	4,211,200	489,400	2,728,700	1,263,800	463,400	1,001,500		6月 p
								(参考) 調整値*	
5,367,400	737,800	4,150,800	-	2,674,500	1,238,400	446,800	989,500	平成24年	1月
5,313,600	734,800	4,104,500	-	2,684,600	1,248,500	446,000	990,200		2月
5,344,200	746,300	4,120,300	-	2,706,800	1,249,600	451,800	1,005,800		3月
5,400,000	773,900	4,142,100	-	2,727,600	1,261,100	450,000	1,016,900		4月
5,427,800	775,800	4,165,700	-	2,731,300	1,263,200	448,700	1,019,900		5月
5,417,100	780,600	4,150,700	-	2,731,300	1,263,200	453,900	1,014,600		6月
5,491,600	809,200	4,188,700	-	2,739,600	1,262,500	453,800	1,023,900		7月
5,527,500	816,700	4,213,600	-	2,738,500	1,258,100	456,700	1,024,200		8月
5,469,800	789,000	4,190,200	-	2,726,700	1,256,500	455,900	1,014,700		9月
5,505,500	785,700	4,226,600	-	2,733,800	1,265,700	456,700	1,011,600		10月
5,514,100	779,400	4,241,200	-	2,729,200	1,267,100	453,900	1,008,500		11月
5,509,100	767,700	4,249,200	-	2,717,200	1,269,600	452,300	995,300		12月
								前年同月比 (%)	
-6.2	-9.4	-5.6	-	-4.6	-1.8	-2.2	-8.9	平成24年	1月
-5.7	-7.5	-5.4	-	-4.2	-1.5	-2.2	-8.3		2月
-4.6	-6.2	-4.3	-	-2.9	-1.0	-0.9	-6.2		3月
-2.9	-3.1	-2.9	-	-2.6	-0.2	0.1	-6.6		4月
-2.3	-3.2	-2.1	-	-2.8	0.1	-0.8	-7.1		5月
-2.8	-1.7	-3.0	-	-2.3	0.6	0.3	-6.8		6月
-2.4	-0.8	-2.7	-	-2.6	0.7	-0.7	-7.3		7月
-2.0	-1.6	-2.0	-	-2.2	0.6	0.7	-6.7		8月
-2.4	-2.3	-2.4	-	-2.4	0.6	1.2	-7.6		9月
-2.2	-2.6	-2.1	-	-1.8	1.6	0.6	-6.9		10月
-1.6	-2.7	-1.3	-	-1.8	1.4	0.0	-6.3		11月
-2.0	-2.9	-1.9	-	-1.9	1.6	-1.4	-6.3		12月
1.8	2.9	1.6	-	0.8	2.3	0.4	-0.9	平成25年**	1月
2.1	3.1	2.0	-	0.1	1.3	1.4	-1.9		2月
2.0	1.4	2.3	-	-0.4	1.0	1.0	-2.8		3月
1.5	-2.0	2.3	-	0.6	1.4	1.4	-0.7		4月 p
1.0	-2.2	1.7	-	-0.1	0.0	2.4	-1.2		5月 p
0.8	-2.7	1.5	-	-0.1	0.0	2.1	-1.3		6月 p

時系列 第2表 事業所・企業等の

年	月	O		P				R	
		教育、 学習支援業 4)	82 その他の 教育、学習 支援業	医療、福祉	83 医療業	84 保健衛生 5)	85 社会保険・ 社会福祉・ 介護事業 6)	サービス業 (他に分類され ないもの) 7)	88 廃棄物処理業
事業従事者数									
実数(人)									
実数									
平成24年	1月	910,535	910,535	6,436,380	3,808,885	87,752	2,539,743	2,718,667	326,427
	2月	911,102	911,102	6,440,981	3,808,341	86,694	2,545,946	2,736,957	324,216
	3月	905,847	905,847	6,442,671	3,804,986	86,808	2,550,878	2,757,695	324,891
	4月	917,110	917,110	6,501,241	3,860,160	88,826	2,552,255	2,748,526	324,144
	5月	916,134	916,134	6,518,350	3,861,844	90,133	2,566,373	2,750,274	323,130
	6月	914,919	914,919	6,512,747	3,857,090	90,696	2,564,961	2,754,065	323,707
	7月	923,024	923,024	6,543,654	3,861,145	90,767	2,591,742	2,759,539	322,293
	8月	928,550	928,550	6,542,975	3,855,529	90,065	2,597,382	2,757,297	321,979
	9月	923,426	923,426	6,549,271	3,865,835	90,204	2,593,232	2,751,240	321,734
	10月	919,545	919,545	6,565,647	3,874,814	90,549	2,600,283	2,753,226	321,145
	11月	921,308	921,308	6,569,997	3,878,869	90,327	2,600,801	2,757,158	321,671
	12月	918,861	918,861	6,560,168	3,874,787	88,594	2,596,786	2,759,568	320,321
平成25年	1月	912,500	912,500	6,560,100	3,725,400	104,600	2,730,100	3,611,800	347,200
	2月	903,800	903,800	6,551,100	3,725,800	106,300	2,718,900	3,623,300	348,800
	3月	899,000	899,000	6,538,700	3,717,200	110,000	2,711,400	3,660,000	349,300
	4月 p	914,000	914,000	6,656,400	3,800,500	113,500	2,742,400	3,645,700	349,500
	5月 p	905,000	905,000	6,636,800	3,790,200	114,300	2,732,300	3,660,800	348,800
	6月 p	904,000	904,000	6,634,400	3,795,600	116,000	2,722,800	3,637,600	348,900
(参考)調整値**									
平成24年	1月	902,800	902,800	6,450,200	3,668,500	106,900	2,674,300	3,563,200	354,200
	2月	903,300	903,300	6,454,800	3,668,000	105,600	2,680,900	3,587,200	351,800
	3月	898,100	898,100	6,456,500	3,664,700	105,700	2,686,100	3,614,400	352,500
	4月	909,300	909,300	6,515,200	3,717,900	108,200	2,687,500	3,602,300	351,700
	5月	908,300	908,300	6,532,300	3,719,500	109,800	2,702,400	3,604,600	350,600
	6月	907,100	907,100	6,526,700	3,714,900	110,500	2,700,900	3,609,600	351,200
	7月	915,200	915,200	6,557,700	3,718,800	110,500	2,729,100	3,616,800	349,700
	8月	920,600	920,600	6,557,000	3,713,400	109,700	2,735,000	3,613,800	349,400
	9月	915,600	915,600	6,563,300	3,723,300	109,900	2,730,700	3,605,900	349,100
	10月	911,700	911,700	6,579,700	3,732,000	110,300	2,738,100	3,608,500	348,500
	11月	913,500	913,500	6,584,100	3,735,900	110,000	2,738,600	3,613,700	349,000
	12月	911,000	911,000	6,574,200	3,731,900	107,900	2,734,400	3,616,800	347,600
前年同月比(%)									
平成24年	1月	-2.5	-2.5	0.9	3.0	-3.5	-1.9	-0.5	-3.0
	2月	-2.7	-2.7	0.8	3.1	-4.4	-2.2	0.2	-4.0
	3月	-3.6	-3.6	1.2	3.0	-4.5	-1.2	-0.4	-4.3
	4月	-0.8	-0.8	0.7	3.0	-6.7	-2.3	-0.1	-4.0
	5月	-0.5	-0.5	1.3	3.5	-5.5	-1.5	-0.4	-5.0
	6月	-1.4	-1.4	1.0	3.2	-6.9	-2.0	-0.3	-4.8
	7月	-0.8	-0.8	1.2	3.3	-5.5	-1.6	-0.3	-4.7
	8月	-1.4	-1.4	1.1	3.0	-4.7	-1.3	-0.4	-5.1
	9月	-1.9	-1.9	1.2	3.3	-5.8	-1.6	-0.6	-5.6
	10月	-1.1	-1.1	1.4	3.7	-7.2	-1.5	-0.6	-6.3
	11月	-0.8	-0.8	1.5	3.9	-7.2	-1.5	-0.8	-6.0
	12月	-1.4	-1.4	1.4	3.6	-6.3	-1.6	-0.7	-6.9
平成25年***	1月	1.1	1.1	1.7	1.6	-2.2	2.1	1.4	-2.0
	2月	0.1	0.1	1.5	1.6	0.7	1.4	1.0	-0.9
	3月	0.1	0.1	1.3	1.4	4.1	0.9	1.3	-0.9
	4月 p	0.5	0.5	2.2	2.2	4.9	2.0	1.2	-0.6
	5月 p	-0.4	-0.4	1.6	1.9	4.1	1.1	1.6	-0.5
	6月 p	-0.3	-0.3	1.7	2.2	5.0	0.8	0.8	-0.7

※ 平成25年1月に調査内容を見直したため、見直し前後で時系列比較が可能となるよう、平成24年の実数を調整した値である。

※※ 平成25年1月に調査内容を見直したため、見直し前後で時系列比較が可能となるよう、平成24年の実数を調整した値を用いて計算している。

4) 「学校教育」を除く。

5) 「保健所」を除く。

6) 「社会保険事業団体」(平成25年1月以降)及び「福祉事務所」を除く。

7) 「政治・経済・文化団体」、「宗教」及び「外国公務」を除く。

産業別事業従事者数（3／3）

89 自動車整備業	90 機械等修理業 (別掲を除く)	91 職業紹介・ 労働者派遣業	92 その他の 事業サービス業	95 その他の サービス業	サービス産業 以外	年	月
						事業従事者数	
						実数（人）	
						実数	
301,365	248,874	185,159	1,578,923	77,919	-	平成24年	1月
301,485	250,492	181,897	1,600,744	78,122	-		2月
303,017	256,738	181,734	1,612,800	78,516	-		3月
304,145	256,070	177,546	1,608,264	78,356	-		4月
303,263	253,632	178,643	1,613,371	78,236	-		5月
302,551	254,072	179,779	1,615,332	78,625	-		6月
302,768	254,956	179,636	1,621,385	78,501	-		7月
302,531	253,897	179,752	1,619,928	79,209	-		8月
303,238	252,871	178,664	1,615,280	79,453	-		9月
302,630	256,341	179,977	1,613,109	80,023	-		10月
302,676	257,124	181,466	1,614,487	79,735	-		11月
303,000	256,968	181,251	1,618,437	79,591	-		12月
260,900	265,200	339,300	2,348,700	50,500	28,700	平成25年	1月
258,800	267,900	331,900	2,365,800	50,200	28,800		2月
258,400	260,200	324,700	2,417,400	50,000	35,500		3月
259,300	264,800	347,800	2,373,900	50,400	32,000		4月 p
258,000	265,300	334,900	2,403,700	50,100	32,100		5月 p
256,800	258,600	334,400	2,389,100	49,800	32,900		6月 p
						(参考) 調整値*	
259,800	257,200	349,400	2,292,500	49,500	-	平成24年	1月
259,900	258,900	343,300	2,324,200	49,700	-		2月
261,200	265,300	343,000	2,341,700	49,900	-		3月
262,100	264,600	335,100	2,335,100	49,800	-		4月
261,400	262,100	337,100	2,342,500	49,700	-		5月
260,800	262,600	339,300	2,345,400	50,000	-		6月
261,000	263,500	339,000	2,354,100	49,900	-		7月
260,800	262,400	339,200	2,352,000	50,400	-		8月
261,400	261,300	337,200	2,345,300	50,500	-		9月
260,800	264,900	339,600	2,342,100	50,900	-		10月
260,900	265,700	342,500	2,344,100	50,700	-		11月
261,200	265,600	342,000	2,349,900	50,600	-		12月
						前年同月比 (%)	
-4.8	-6.8	-2.7	2.5	-5.1	-	平成24年	1月
-4.5	-6.5	-2.9	3.9	-4.2	-		2月
-3.7	-4.4	-2.7	2.2	-3.7	-		3月
-3.0	-4.4	-2.4	2.4	-1.5	-		4月
-4.7	-6.9	-2.0	3.0	-2.3	-		5月
-4.3	-5.7	-1.7	2.7	-1.4	-		6月
-4.4	-4.4	-1.7	2.4	-1.5	-		7月
-4.9	-4.1	-1.0	2.2	-0.6	-		8月
-4.2	-4.9	-1.4	2.0	-0.4	-		9月
-3.8	-3.3	-1.7	1.8	0.7	-		10月
-3.8	-2.8	-1.6	1.2	0.3	-		11月
-3.5	-2.3	-0.7	1.6	-2.4	-		12月
0.4	3.1	-2.9	2.5	2.0	-	平成25年**	1月
-0.4	3.5	-3.3	1.8	1.0	-		2月
-1.1	-1.9	-5.3	3.2	0.2	-		3月
-1.1	0.1	3.8	1.7	1.2	-		4月 p
-1.3	1.2	-0.7	2.6	0.8	-		5月 p
-1.5	-1.5	-1.4	1.9	-0.4	-		6月 p

第1表 事業所・企業等の産業別売上高，従業上の地位別事業従事者数

平成25年6月速報

事業所・企業等の産業	母集団 事業所・ 企業等数	売上高 (百万円)	事業従事者数 (人)					
			総数	うち			うち 臨時雇用者	うち 別経営の 事業所・ 企業等か らの出向・ 派遣
				常用雇用者	正社員・ 正職員	正社員・ 正職員 以外		
合計	2,748,610	29,541,224	28,311,300	22,992,500	13,200,300	9,792,200	1,086,200	837,800
サービス産業計	2,748,514	29,461,211	28,278,400	22,963,900	13,181,400	9,782,500	1,086,000	834,100
G 情報通信業	67,255	5,152,805	1,917,000	1,596,000	1,404,200	191,700	27,400	176,400
37 通信業	7,001	1,703,940	232,500	191,100	154,800	36,200	2,100	35,200
38 放送業	1,149	339,532	79,900	63,400	49,300	14,100	1,000	12,500
39 情報サービス業	34,056	2,236,067	1,232,300	1,044,000	959,500	84,500	11,100	108,800
40 インターネット附属サービス業	5,685	207,550	83,600	64,600	55,100	9,500	3,500	6,000
41 映像・音声・文字情報制作業	19,364	665,715	288,700	232,900	185,500	47,400	9,700	14,000
H 運輸業，郵便業	117,312	5,053,869	3,664,300	3,283,900	2,455,400	828,500	103,700	113,700
42 鉄道業	355	628,029	273,700	264,900	237,200	27,700	2,200	5,100
43 道路旅客運送業	28,750	266,668	572,800	519,300	404,300	114,900	10,800	6,500
44 道路貨物運送業	63,154	2,052,388	1,869,200	1,674,600	1,314,900	359,700	60,100	41,500
45 水運業	3,566	546,843	59,700	48,400	43,100	5,300	1,000	2,600
46 倉庫業	8,281	313,840	193,100	160,400	87,300	73,100	6,500	18,200
48 運輸に附帯するサービス業	13,095	858,822	387,400	316,000	229,500	86,500	19,500	35,700
4* 航空運輸業，郵便業 (信書便事業を含む)	111	387,280	308,300	300,300	139,100	161,200	3,500	4,200
K 不動産業，物品賃貸業	390,365	3,918,431	1,635,000	964,000	653,800	310,200	40,400	47,000
68 不動産取引業	67,290	1,110,196	366,400	249,200	196,100	53,200	6,400	10,000
69 不動産賃貸業・管理業	295,336	1,617,689	929,000	438,700	267,800	170,900	14,000	23,500
70 物品賃貸業	27,739	1,190,546	339,500	276,000	189,800	86,200	20,000	13,500
L 学術研究，専門・技術サービス業 1)	230,506	2,312,601	1,697,700	1,269,100	1,035,300	233,900	38,000	71,700
72 専門サービス業 2) (他に分類されないもの)	117,028	555,204	629,400	439,400	346,900	92,500	15,000	17,000
73 広告業	11,139	789,373	151,700	123,400	103,300	20,100	5,300	5,600
74 技術サービス業 (他に分類されないもの)	102,339	968,025	916,600	706,300	585,000	121,300	17,700	49,100
M 宿泊業，飲食サービス業	718,138	2,208,874	5,459,800	4,215,800	1,048,500	3,167,300	313,700	69,000
75 宿泊業	57,531	489,722	759,200	592,400	272,800	319,700	65,500	25,500
76 飲食店	630,723	1,532,041	4,211,200	3,183,000	680,500	2,502,500	233,900	36,300
77 持ち帰り・配達飲食サービス業	29,884	187,111	489,400	440,300	95,200	345,100	14,300	7,200
N 生活関連サービス業，娯楽業	496,913	3,969,699	2,728,700	1,960,900	915,100	1,045,800	141,000	75,300
78 洗濯・理容・美容・浴場業	384,361	483,812	1,263,800	783,900	416,200	367,700	34,900	17,300
79 その他の生活関連サービス業 3)	56,950	691,050	463,400	357,100	181,300	175,800	28,300	15,500
80 娯楽業	55,603	2,794,837	1,001,500	819,900	317,600	502,300	77,700	42,500
O 教育，学習支援業 4)	158,609	279,462	904,000	688,300	278,500	409,800	52,400	21,600
82 その他の教育，学習支援業	158,609	279,462	904,000	688,300	278,500	409,800	52,400	21,600
82a うち社会教育，職業・教育支援施設	22,146	44,800	224,300	206,700	118,300	88,400	5,300	8,300
82b うち学習塾，教養・技能教授業	132,136	189,943	600,500	413,400	112,300	301,100	44,600	11,200
P 医療，福祉	360,014	3,661,917	6,634,400	5,930,200	3,766,600	2,163,600	210,500	109,800
83 医療業	238,776	2,842,456	3,795,600	3,296,300	2,397,000	899,400	78,100	79,700
84 保健衛生 5)	4,219	54,645	116,000	99,800	61,400	38,400	12,300	2,000
85 社会保険・社会福祉・介護事業 6)	117,019	764,816	2,722,800	2,534,100	1,308,200	1,225,800	120,100	28,200
R サービス業(他に分類されないもの) 7)	209,403	2,903,552	3,637,600	3,055,800	1,624,000	1,431,800	158,900	149,500
88 廃棄物処理業	22,200	318,834	348,900	289,200	227,000	62,200	5,000	20,300
89 自動車整備業	58,913	183,456	256,800	168,400	145,300	23,000	2,700	3,700
90 機械等修理業(別掲を除く)	29,460	350,860	258,600	199,800	170,400	29,400	5,900	20,200
91 職業紹介・労働者派遣業	16,996	514,690	334,400	281,300	179,200	102,100	19,700	10,000
92 その他の事業サービス業	74,606	1,491,847	2,389,100	2,073,100	879,000	1,194,100	123,800	93,900
95 その他のサービス業	7,229	43,865	49,800	44,000	23,000	21,000	1,800	1,500
サービス産業以外	96	80,013	32,900	28,600	18,900	9,700	100	3,700

- 1) 「学術・開発研究機関」を除く。
- 2) 「純粋持株会社」を除く。
- 3) 「家事サービス業」を除く。
- 4) 「学校教育」を除く。
- 5) 「保健所」を除く。
- 6) 「社会保険事業団体」及び「福祉事務所」を除く。
- 7) 「政治・経済・文化団体」、「宗教」及び「外国公務」を除く。

第2表 事業活動の産業別需要の状況

平成25年6月速報

事業活動の産業	割合 (%)				需要状況D I (増加した) － (減少した)
	1 増加した	2 減少した	3 特段の 変化はない	4 わからない	
サービス産業計	18.5	20.2	57.3	4.0	-1.7
G 情報通信業	21.0	17.9	56.2	4.9	3.1
37 通信業	19.6	18.2	56.4	5.8	1.5
38 放送業	22.8	17.5	57.4	2.2	5.3
39 情報サービス業	20.7	15.6	58.3	5.5	5.2
40 インターネット付随サービス業	24.4	16.7	52.8	6.1	7.7
41 映像・音声・文字情報制作業	19.8	24.7	51.6	3.8	-4.9
H 運輸業, 郵便業	20.0	22.0	54.0	4.0	-2.0
42 鉄道業	23.9	11.4	60.7	4.0	12.4
43 道路旅客運送業	19.7	25.2	50.4	4.7	-5.5
44 道路貨物運送業	20.7	27.2	49.7	2.5	-6.5
45 水運業	23.2	19.1	52.8	4.9	4.1
47 倉庫業	18.6	20.5	57.1	3.8	-1.9
48 運輸に附帯するサービス業	18.3	24.2	53.1	4.3	-5.9
4* 航空運輸業, 郵便業 (信書便事業を含む)	18.5	22.2	55.6	3.7	-3.7
K 不動産業, 物品賃貸業	14.0	15.5	66.9	3.7	-1.5
68 不動産取引業	21.6	18.9	54.0	5.5	2.7
69 不動産賃貸業・管理業	10.7	13.8	72.6	2.9	-3.1
70 物品賃貸業	19.9	19.2	56.1	4.8	0.7
L 学術研究, 専門・技術サービス業 1)	19.2	19.9	56.3	4.6	-0.7
72 専門サービス業 (他に分類されないもの) 2)	14.8	20.6	61.5	3.1	-5.8
73 広告業	26.9	24.4	43.5	5.2	2.6
74 技術サービス業 (他に分類されないもの)	20.6	18.0	55.7	5.6	2.6
M 宿泊業, 飲食サービス業	28.4	24.4	43.4	3.8	4.0
75 宿泊業	35.3	23.9	37.3	3.4	11.4
76 飲食店	28.2	23.5	44.2	4.2	4.7
77 持ち帰り・配達飲食サービス業	16.3	29.9	51.1	2.7	-13.6
N 生活関連サービス業, 娯楽業	20.2	26.7	49.1	4.0	-6.5
78 洗濯・理容・美容・浴場業	17.8	28.7	48.1	5.4	-10.9
79 その他の生活関連サービス業 3)	18.0	28.3	50.1	3.7	-10.3
80 娯楽業	22.9	24.6	48.8	3.7	-1.7
O 教育, 学習支援業 4)	16.2	17.4	63.0	3.4	-1.2
82 その他の教育, 学習支援業	16.2	17.4	63.0	3.4	-1.2
82a うち社会教育, 職業・教育支援施設	17.0	14.9	63.1	5.0	2.1
82b うち学習塾, 教養・技能教授業	14.3	17.8	66.1	1.8	-3.5
P 医療, 福祉	15.4	21.4	59.6	3.6	-6.0
83 医療業	15.8	22.8	57.5	4.0	-7.0
84 保健衛生 5)	12.7	13.4	72.4	1.5	-0.7
85 社会保険・社会福祉・介護事業 6)	15.3	19.2	62.6	2.8	-3.9
R サービス業(他に分類されないもの) 7)	16.4	19.9	60.2	3.5	-3.5
88 廃棄物処理業	13.0	15.8	65.5	5.8	-2.7
89 自動車整備業	19.3	22.8	53.5	4.4	-3.5
90 機械等修理業(別掲を除く)	15.2	20.3	58.8	5.8	-5.2
91 職業紹介・労働者派遣業	21.1	27.0	49.6	2.3	-5.9
92 その他の事業サービス業	16.4	19.8	61.0	2.8	-3.5
95 その他のサービス業	14.0	14.5	68.8	2.8	-0.5

1) 「学術・開発研究機関」を除く。

2) 「純粋持株会社」を除く。

3) 「家事サービス業」を除く。

4) 「学校教育」を除く。

5) 「保健所」を除く。

6) 「社会保険事業団体」及び「福祉事務所」を除く。

7) 「政治・経済・文化団体」、「宗教」及び「外国公務」を除く。

第3表 事業活動の産業、事業所・

平成25年6月速報

事業活動の産業	事業所・企業等						
	合計	サービス産業計	G 情報通信業	37 通信業	38 放送業	39 情報サービス業	40 インターネット 附随サービス業
合計	29,541,224	29,461,211	5,152,805	1,703,940	339,532	2,236,067	207,550
サービス産業計	28,461,713	28,445,208	4,921,251	1,671,146	330,688	2,080,319	201,376
G 情報通信業	4,857,864	4,853,277	4,816,984	1,664,712	328,237	2,024,297	192,527
37 通信業	1,627,738	1,625,626	1,625,073	1,590,930	24,928	6,043	2,672
38 放送業	304,156	304,156	304,139	5,123	297,241	-	-
39 情報サービス業	2,064,111	2,061,675	2,040,769	36,290	4	2,001,387	2,130
40 インターネット附随サービス業	229,437	229,404	223,634	32,338	750	9,604	177,961
41 映像・音声・文字情報制作業	632,423	632,417	623,369	30	5,314	7,262	9,763
H 運輸業、郵便業	4,789,154	4,786,420	224	0	-	200	-
42 鉄道業	529,002	528,990	-	-	-	-	-
43 道路旅客運送業	269,317	269,317	-	-	-	-	-
44 道路貨物運送業	1,866,525	1,866,452	127	-	-	103	-
45 水運業	518,742	518,354	35	-	-	35	-
47 倉庫業	314,784	314,680	62	-	-	62	-
48 運輸に附帯するサービス業	912,790	910,666	-	-	-	-	-
4* 航空運輸業、郵便業 (信書便事業を含む)	377,994	377,962	0	0	-	-	-
K 不動産業、物品賃貸業	3,574,158	3,570,752	19,341	58	956	2,706	947
68 不動産取引業	1,068,642	1,066,566	-	-	-	-	-
69 不動産賃貸業・管理業	1,521,838	1,521,032	16,179	55	956	462	38
70 物品賃貸業	983,678	983,154	3,162	3	-	2,244	909
L 学術研究、専門・技術サービス業	2,271,846	2,271,143	18,703	143	47	9,556	6,724
72 専門サービス業 (他に分類されないもの)	542,898	542,677	1,580	97	-	584	746
73 広告業	779,940	779,940	9,231	16	45	1,204	5,978
74 技術サービス業 (他に分類されないもの)	949,008	948,526	7,891	30	2	7,767	-
M 宿泊業、飲食サービス業	2,192,277	2,191,388	2,602	163	13	1,654	81
75 宿泊業	437,667	437,660	2,244	104	3	1,601	-
76 飲食店	1,560,859	1,560,018	329	31	10	53	81
77 持ち帰り・配達飲食サービス業	193,751	193,710	29	29	-	-	-
N 生活関連サービス業、娯楽業	3,930,746	3,930,569	14,273	15	289	7,154	300
78 洗濯・理容・美容・浴場業	476,698	476,671	0	0	-	-	-
79 その他の生活関連サービス業	685,812	685,765	470	5	-	344	120
80 娯楽業	2,768,236	2,768,133	13,803	10	289	6,810	180
O 教育、学習支援業	278,461	278,272	4,684	30	6	1,215	48
82 その他の教育、学習支援業	278,461	278,272	4,684	30	6	1,215	48
82a うち社会教育、職業・教育支援施設	46,980	46,943	1,556	13	6	683	48
82b うち学習塾、教養・技能教授業	187,672	187,521	2,736	5	-	214	-
P 医療、福祉	3,663,410	3,662,972	331	2	-	329	-
83 医療業	2,858,009	2,857,571	319	-	-	319	-
84 保健衛生	55,900	55,900	-	-	-	-	-
85 社会保険・社会福祉・介護事業	749,501	749,501	12	2	-	10	-
R サービス業(他に分類されないもの)	2,903,798	2,900,416	44,109	6,021	1,139	33,208	749
88 廃棄物処理業	313,617	313,332	18	18	-	-	-
89 自動車整備業	184,098	184,090	-	-	-	-	-
90 機械等修理業(別掲を除く)	363,335	361,881	20,796	35	-	20,710	51
91 職業紹介・労働者派遣業	496,895	496,727	1,734	8	2	1,540	137
92 その他の事業サービス業	1,501,051	1,499,583	21,542	5,961	1,130	10,947	561
95 その他のサービス業	44,802	44,802	19	-	7	12	-
その他	1,079,511	1,016,003	231,554	32,794	8,844	155,748	6,175

- 1) 「学術・開発研究機関」を除く。
- 2) 「純粋持株会社」を除く。
- 3) 「家事サービス業」を除く。
- 4) 「学校教育」を除く。
- 5) 「保健所」を除く。
- 6) 「社会保険事業団体」及び「福祉事務所」を除く。
- 7) 「政治・経済・文化団体」、「宗教」及び「外国公務」を除く。

企業等の産業別売上高（1／3）

（単位 百万円）

の 産 業									事業活動の産業
41 映像・音声・ 文字情報制作業	H 運輸業、郵便業	42 鉄道業	43 道路旅客運送業	44 道路貨物運送業	45 水運業	47 倉庫業	48 運輸に附帯する サービス業	4* 航空運輸業、 郵便業 (信書便事業 を含む)	
665,715	5,053,869	628,029	266,668	2,052,388	546,843	313,840	858,822	387,280	合計
637,723	4,891,243	598,519	261,084	1,980,031	541,742	294,243	837,779	377,845	サービス産業計
607,211	711	9	45	394	-	40	223	0	G
499	102	-	45	57	-	-	-	-	37
1,775	8	8	-	-	-	-	-	-	38
957	601	1	-	337	-	40	223	-	39
2,980	-	-	-	-	-	-	-	-	40
600,999	0	-	-	-	-	-	-	0	41
24	4,778,074	548,022	252,316	1,952,734	540,945	283,880	823,279	376,899	H
-	527,946	527,161	692	35	1	-	57	-	42
-	268,448	17,737	250,701	10	-	-	-	-	43
24	1,864,671	120	4	1,815,642	5,913	19,718	22,478	796	44
-	518,124	65	23	6,081	507,391	-	4,563	-	45
-	314,180	9	-	51,196	3,630	238,718	20,342	285	47
-	906,822	671	895	79,176	23,759	25,444	775,838	1,039	48
-	377,884	2,258	1	593	252	-	0	374,780	4*
14,674	64,078	37,039	5,449	4,143	204	8,394	8,849	0	K
-	6,990	5,016	1,254	21	14	671	14	-	68
14,668	51,060	31,921	1,998	2,531	183	7,435	6,991	0	69
6	6,029	102	2,196	1,591	6	289	1,845	0	70
2,233	11,070	538	3	8,447	-	31	1,408	642	L
153	31	-	-	-	-	31	-	-	72
1,988	166	151	3	13	-	-	-	-	73
92	10,872	387	-	8,435	-	-	1,408	642	74
690	9,174	8,052	458	32	350	97	184	-	M
536	4,424	3,937	144	-	326	-	18	-	75
154	4,680	4,116	295	2	25	97	146	-	76
-	69	-	19	30	-	-	20	-	77
6,515	5,874	3,046	1,419	1,020	157	-	103	129	N
-	109	86	23	-	-	-	-	-	78
-	2,856	385	1,097	1,015	146	-	84	129	79
6,515	2,910	2,575	299	5	11	-	20	-	80
3,385	511	360	73	44	20	-	15	0	O
3,385	511	360	73	44	20	-	15	0	82
806	435	359	19	23	20	-	15	-	82a
2,517	22	0	-	21	-	-	-	-	82b
-	1,362	1,310	18	-	-	-	34	-	P
-	1,277	1,277	-	-	-	-	-	-	83
-	6	-	-	-	-	-	6	-	84
-	80	34	18	-	-	-	28	-	85
2,991	20,389	144	1,304	13,216	66	1,800	3,684	175	R
-	385	-	-	285	28	-	72	-	88
-	2,373	111	753	1,010	-	-	498	-	89
-	913	-	-	170	-	-	611	131	90
48	42	-	13	29	-	-	-	-	91
2,944	16,677	32	538	11,722	38	1,800	2,503	44	92
-	-	-	-	-	-	-	-	-	95
27,993	162,627	29,509	5,585	72,357	5,101	19,597	21,043	9,435	その他

第3表 事業活動の産業，事業所・

平成25年6月速報

事業活動の産業	事業所・企業等							
	K 不動産業， 物品賃貸業	68 不動産取引業	69 不動産賃貸業 ・管理業	70 物品賃貸業	L 学術研究， 専門・技術 サービス業 1)	72 専門サービス業 (他に分類され ないもの) 2)	73 広告業	
合計	3,918,431	1,110,196	1,617,689	1,190,546	2,312,601	555,204	789,373	
サービス産業計	3,516,048	1,071,100	1,488,174	956,774	2,253,742	539,242	783,081	
G 情報通信業	690	0	338	352	22,689	13,842	7,698	
37 通信業	55	-	14	41	0	0	-	
38 放送業	-	-	-	-	-	-	-	
39 情報サービス業	290	0	61	229	14,674	13,398	140	
40 インターネット付随サービス業	317	-	235	82	3,427	403	3,011	
41 映像・音声・文字情報制作業	28	-	28	-	4,588	41	4,547	
H 運輸業，郵便業	2,279	61	1,268	950	637	20	30	
42 鉄道業	26	10	16	-	169	-	-	
43 道路旅客運送業	77	50	27	-	-	-	-	
44 道路貨物運送業	923	-	59	864	30	-	30	
45 水運業	97	-	97	-	-	-	-	
47 倉庫業	73	0	65	8	-	-	-	
48 運輸に附帯するサービス業	1,038	1	959	78	405	20	-	
4* 航空運輸業，郵便業 (信書便事業を含む)	45	-	45	-	32	-	-	
K 不動産業，物品賃貸業	3,463,327	1,061,636	1,454,431	947,260	2,844	704	1,339	
68 不動産取引業	1,057,770	1,000,103	57,220	447	315	314	-	
69 不動産賃貸業・管理業	1,434,032	37,520	1,395,076	1,436	2,382	376	1,228	
70 物品賃貸業	971,525	24,014	2,134	945,377	147	15	111	
L 学術研究，専門・技術サービス業 1)	9,179	4,310	2,217	2,652	2,205,713	514,852	768,276	
72 専門サービス業 (他に分類されないもの) 2)	4,397	2,891	890	615	515,092	514,747	8	
73 広告業	242	6	201	35	768,271	53	768,218	
74 技術サービス業 (他に分類されないもの)	4,540	1,413	1,125	2,002	922,350	52	50	
M 宿泊業，飲食サービス業	10,907	1,925	8,880	102	8,062	8,026	-	
75 宿泊業	5,194	497	4,697	-	36	-	-	
76 飲食店	4,939	670	4,167	102	2,986	2,986	-	
77 持ち帰り・配達飲食サービス業	774	758	16	-	5,040	5,040	-	
N 生活関連サービス業，娯楽業	6,321	1,088	3,198	2,035	103	43	46	
78 洗濯・理容・美容・浴場業	1,167	139	245	784	1	1	-	
79 その他の生活関連サービス業 3)	1,404	328	557	519	59	-	46	
80 娯楽業	3,750	622	2,397	732	42	42	-	
O 教育，学習支援業 4)	373	67	303	3	1,296	1,051	-	
82 その他の教育，学習支援業	373	67	303	3	1,296	1,051	-	
82a うち社会教育，職業・教育支援施設	229	-	226	3	1,264	1,021	-	
82b うち学習塾，教養・技能教授業	76	-	76	-	17	14	-	
P 医療，福祉	741	320	336	85	120	74	-	
83 医療業	-	-	-	-	9	9	-	
84 保健衛生業 5)	88	-	88	-	27	-	-	
85 社会保険・社会福祉・介護事業 6)	653	320	248	85	84	65	-	
R サービス業(他に分類されないもの) 7)	22,230	1,692	17,204	3,334	12,278	629	5,693	
88 廃棄物処理業	-	-	-	-	1,150	-	-	
89 自動車整備業	506	-	4	502	-	-	-	
90 機械等修理業(別掲を除く)	1,690	-	361	1,329	2,626	-	-	
91 職業紹介・労働者派遣業	602	-	599	3	556	10	265	
92 その他の事業サービス業	19,162	1,692	15,969	1,501	7,946	620	5,428	
95 その他のサービス業	270	-	270	-	-	-	-	
その他	402,383	39,097	129,515	233,771	58,859	15,961	6,293	

- 1) 「学術・開発研究機関」を除く。
- 2) 「純粋持株会社」を除く。
- 3) 「家事サービス業」を除く。
- 4) 「学校教育」を除く。
- 5) 「保健所」を除く。
- 6) 「社会保険事業団体」及び「福祉事務所」を除く。
- 7) 「政治・経済・文化団体」、「宗教」及び「外国公務」を除く。

企業等の産業別売上高（2／3）

（単位 百万円）

の 産 業										事業活動の産業
74 技術サービス業 (他に分類され ないもの)	M 宿泊業, 飲食サービス業	75 宿泊業	76 飲食店	77 持ち帰り・配達 飲食サービス業	N 生活関連 サービス業, 娯楽業	78 洗濯・理容・ 美容・浴場業	79 その他の 生活関連 サービス業 3)	80 娯楽業		
968,025	2,208,874	489,722	1,532,041	187,111	3,969,699	483,812	691,050	2,794,837	合計	
931,420	2,175,317	475,560	1,513,436	186,321	3,937,747	479,274	677,833	2,780,641	サービス産業計	
1,149	18	9	9	-	679	17	80	583	G	
-	-	-	-	-	17	17	-	-	37	
-	-	-	-	-	-	-	-	-	38	
1,136	7	7	-	-	296	-	35	261	39	
13	-	-	-	-	44	-	-	44	40	
-	11	2	9	-	323	-	45	278	41	
587	547	359	188	-	2,223	-	2,123	99	H	
169	361	356	5	-	74	-	26	49	42	
-	1	1	-	-	270	-	270	-	43	
-	1	-	1	-	4	-	4	-	44	
-	70	0	70	-	27	-	-	27	45	
-	-	-	-	-	7	-	7	-	47	
385	113	1	112	-	1,841	-	1,817	24	48	
32	-	-	-	-	-	-	-	-	4*	
801	5,130	4,598	460	72	9,897	552	1,177	8,168	K	
2	137	136	2	-	530	36	1	493	68	
778	4,792	4,463	276	54	7,821	151	763	6,906	69	
21	200	-	182	18	1,546	364	413	769	70	
922,585	15,377	111	15,266	-	1,251	5	436	809	L	
337	15,340	84	15,256	-	714	5	107	602	72	
-	10	0	9	-	313	-	105	207	73	
922,247	27	27	-	-	224	-	224	-	74	
36	2,127,241	446,405	1,495,025	185,811	31,405	4,377	2,915	24,114	M	
36	422,313	421,114	1,199	-	2,723	37	891	1,795	75	
-	1,517,374	25,250	1,490,765	1,360	28,659	4,339	2,013	22,307	76	
-	187,553	41	3,061	184,451	23	-	10	13	77	
14	15,686	13,358	2,328	-	3,885,903	474,022	669,730	2,742,151	N	
-	435	259	176	-	474,845	473,830	35	979	78	
14	9,685	8,992	693	-	669,640	-	669,503	137	79	
-	5,566	4,107	1,459	-	2,741,418	192	192	2,741,035	80	
246	734	595	139	-	800	23	-	777	O	
246	734	595	139	-	800	23	-	777	82	
243	654	557	96	-	4	4	-	0	82a	
3	43	0	42	-	681	19	-	662	82b	
46	8,094	8,081	12	-	119	4	115	-	P	
-	8,081	8,081	-	-	-	-	-	-	83	
27	-	-	-	-	-	-	-	-	84	
19	12	-	12	-	119	4	115	-	85	
5,956	2,490	2,043	9	438	5,470	274	1,256	3,940	R	
1,150	55	55	-	-	-	-	-	-	88	
-	7	7	-	-	-	-	-	-	89	
2,626	90	90	-	-	3,006	-	41	2,965	90	
282	-	-	-	-	30	-	-	30	91	
1,899	1,465	1,027	0	438	2,312	256	1,143	914	92	
-	873	864	9	-	122	19	73	31	95	
36,605	33,557	14,162	18,605	790	31,952	4,539	13,218	14,196	その他	

第3表 事業活動の産業、事業所・

平成25年6月速報

事業活動の産業	事業所・企業等						
	O 教育, 学習支援業 4)	82 その他の 教育, 学習 支援業			P 医療, 福祉	83 医療業	84 保健衛生 5)
		82a うち社会教育, 職業・ 教育支援施設	82b うち学習塾, 教養・ 技能教授業				
合計	279,462	279,462	44,800	189,943	3,661,917	2,842,456	54,645
サービス産業計	275,245	275,245	44,600	186,460	3,655,548	2,840,457	54,637
G 情報通信業	4,212	4,212	1,934	2,278	311	311	-
37 通信業	0	0	-	0	-	-	-
38 放送業	-	-	-	-	-	-	-
39 情報サービス業	189	189	78	111	311	311	-
40 インターネット付随サービス業	293	293	293	0	-	-	-
41 映像・音声・文字情報制作業	3,730	3,730	1,563	2,167	-	-	-
H 運輸業, 郵便業	0	0	0	-	-	-	-
42 鉄道業	0	0	0	-	-	-	-
43 道路旅客運送業	0	0	0	-	-	-	-
44 道路貨物運送業	-	-	-	-	-	-	-
45 水運業	-	-	-	-	-	-	-
47 倉庫業	-	-	-	-	-	-	-
48 運輸に附帯するサービス業	-	-	-	-	-	-	-
4* 航空運輸業, 郵便業 (信書便事業を含む)	-	-	-	-	-	-	-
K 不動産業, 物品賃貸業	374	374	29	148	471	56	-
68 不動産取引業	1	1	-	1	33	-	-
69 不動産賃貸業・管理業	358	358	29	133	285	56	-
70 物品賃貸業	15	15	-	15	153	-	-
L 学術研究, 専門・技術サービス業 1)	134	134	7	128	158	13	28
72 専門サービス業 (他に分類されないもの) 2)	39	39	6	32	117	-	-
73 広告業	95	95	-	95	-	-	-
74 技術サービス業 (他に分類されないもの)	1	1	1	-	41	13	28
M 宿泊業, 飲食サービス業	193	193	123	12	416	-	23
75 宿泊業	65	65	1	12	385	-	-
76 飲食店	128	128	122	-	30	-	23
77 持ち帰り・配達飲食サービス業	-	-	-	-	-	-	-
N 生活関連サービス業, 娯楽業	486	486	210	251	131	-	-
78 洗濯・理容・美容・浴場業	26	26	26	-	16	-	-
79 その他の生活関連サービス業 3)	56	56	-	56	114	-	-
80 娯楽業	404	404	185	194	-	-	-
O 教育, 学習支援業 4)	267,668	267,668	41,005	183,641	27	-	-
82 その他の教育, 学習支援業	267,668	267,668	41,005	183,641	27	-	-
82a うち社会教育, 職業・教育支援施設	40,799	40,799	40,717	81	-	-	-
82b うち学習塾, 教養・技能教授業	183,774	183,774	287	183,438	27	-	-
P 医療, 福祉	2	2	-	2	3,651,020	2,840,031	54,587
83 医療業	-	-	-	-	2,847,677	2,838,456	-
84 保健衛生 5)	-	-	-	-	55,775	1,528	54,247
85 社会保険・社会福祉・介護事業 6)	2	2	-	2	747,568	47	340
R サービス業(他に分類されないもの) 7)	2,177	2,177	1,291	0	3,015	46	-
88 廃棄物処理業	-	-	-	-	40	40	-
89 自動車整備業	11	11	-	-	-	-	-
90 機械等修理業(別掲を除く)	0	0	-	0	-	-	-
91 職業紹介・労働者派遣業	1,074	1,074	1,062	-	1,279	-	-
92 その他の事業サービス業	1,090	1,090	227	-	1,696	5	-
95 その他のサービス業	1	1	1	-	-	-	-
その他	4,217	4,217	199	3,483	6,369	1,999	8

- 1) 「学術・開発研究機関」を除く。
- 2) 「純粋持株会社」を除く。
- 3) 「家事サービス業」を除く。
- 4) 「学校教育」を除く。
- 5) 「保健所」を除く。
- 6) 「社会保険事業団体」及び「福祉事務所」を除く。
- 7) 「政治・経済・文化団体」、「宗教」及び「外国公務」を除く。

企業等の産業別売上高（3／3）

（単位 百万円）

の 産 業									サービス産業 以外	事業活動の産業
85 社会保険・ 社会福祉・ 介護事業 6)	R サービス業 (他に分類さ れないもの) 7)	88 廃棄物処理業	89 自動車整備業	90 機械等修理業 (別掲を除く)	91 職業紹介・ 労働者派遣業	92 その他の 事業サービス業	95 その他の サービス業			
764,816	2,903,552	318,834	183,456	350,860	514,690	1,491,847	43,865	80,013	合計	
760,454	2,819,066	314,598	181,822	333,374	502,999	1,442,541	43,732	16,505	サービス産業計	
-	6,982	-	120	1,317	3,257	2,283	4	4,587	G	
-	378	-	-	42	97	239	-	2,112	37	
-	9	-	-	-	-	9	-	-	38	
-	4,538	-	120	1,092	1,660	1,662	4	2,436	39	
-	1,688	-	-	165	1,396	128	-	34	40	
-	368	-	-	18	105	245	-	6	41	
-	2,436	185	183	197	0	1,830	42	2,734	H	
-	413	-	-	-	-	413	-	12	42	
-	521	-	-	-	-	521	-	-	43	
-	696	83	35	104	-	433	42	73	44	
-	-	-	-	-	-	-	-	388	45	
-	359	89	-	93	0	177	-	104	47	
-	447	13	149	-	-	285	-	2,125	48	
-	-	-	-	-	-	-	-	32	4*	
415	5,291	89	81	97	154	4,227	643	3,406	K	
33	790	0	-	-	-	790	-	2,075	68	
229	4,123	89	80	90	154	3,068	643	806	69	
153	377	-	1	8	-	369	-	525	70	
117	9,559	146	-	17	1,679	7,716	-	703	L	
117	5,367	44	-	-	177	5,146	-	221	72	
-	1,611	-	-	-	1,498	113	-	-	73	
-	2,581	102	-	17	4	2,458	-	482	74	
393	1,388	26	-	40	58	1,264	1	889	M	
385	275	26	-	40	58	151	-	7	75	
7	891	-	-	-	-	891	1	842	76	
-	222	-	-	-	-	222	-	40	77	
131	1,791	54	-	9	2	1,641	85	177	N	
16	71	-	-	-	-	70	1	27	78	
114	1,480	-	-	9	2	1,457	12	47	79	
-	240	54	-	-	-	114	71	103	80	
27	2,179	-	5	194	1,477	503	-	188	O	
27	2,179	-	5	194	1,477	503	-	188	82	
-	2,003	-	5	194	1,477	327	-	36	82a	
27	145	-	-	0	-	145	-	152	82b	
756,402	1,182	-	-	-	284	898	-	439	P	
9,222	208	-	-	-	30	177	-	439	83	
-	4	-	-	-	-	4	-	-	84	
747,181	970	-	-	-	254	717	-	-	85	
2,970	2,788,258	314,099	181,432	331,502	496,087	1,422,179	42,957	3,382	R	
-	311,684	311,475	-	-	-	202	8	285	88	
-	181,194	6	181,187	-	-	-	-	8	89	
-	332,761	0	32	330,677	889	1,163	-	1,453	90	
1,279	491,410	19	-	22	486,334	5,035	-	168	91	
1,691	1,427,693	2,598	213	804	8,818	1,415,224	36	1,467	92	
-	43,516	-	-	-	48	555	42,913	-	95	
4,362	84,486	4,236	1,634	17,486	11,691	49,306	133	63,508	その他	

第4表 事業活動の産業別売上高及び事業所・企業等の産業別売上高、従業員上の地位別事業従事者数

平成25年4～6月期平均速報

産 業	事業活動の産業		事業所・企業等の産業						
	売上高 (百万円)	売上高 (百万円)	事業従事者数(人)						
			総数	うち 常用雇用者			うち 臨時雇用者	うち 別経営の 事業所・ 企業等か らの出向・ 派遣	
				正社員・ 正職員	正社員・ 正職員 以外				
合計	29,111,585	29,111,585	28,354,000	22,969,700	13,215,800	9,753,900	1,138,800	853,500	
サービス産業計	28,184,473	29,037,757	28,321,700	22,940,800	13,196,100	9,744,700	1,138,600	850,700	
G 情報通信業	4,477,202	4,685,570	1,913,600	1,589,400	1,400,900	188,400	30,800	176,500	
37 通信業	1,634,332	1,705,571	232,400	192,200	156,200	36,000	2,000	33,900	
38 放送業	304,871	340,439	80,400	63,300	49,300	14,000	1,100	13,000	
39 情報サービス業	1,704,781	1,803,322	1,231,700	1,039,000	957,000	82,000	14,300	110,200	
40 インターネット附随サービス業	220,858	199,062	81,900	63,000	53,700	9,300	3,500	5,600	
41 映像・音声・文字情報制作業	612,360	637,176	287,200	231,800	184,600	47,200	9,800	13,800	
H 運輸業, 郵便業	4,895,062	5,172,125	3,670,900	3,286,500	2,449,300	837,200	109,300	112,100	
42 鉄道業	583,979	703,458	273,700	264,700	237,300	27,500	2,500	5,000	
43 道路旅客運送業	270,826	264,078	572,100	519,700	406,400	113,300	10,200	6,300	
44 道路貨物運送業	1,876,458	2,049,490	1,871,100	1,668,700	1,299,300	369,400	66,700	41,800	
45 水運業	535,730	617,327	64,000	52,700	47,600	5,100	1,000	2,600	
47 倉庫業	319,439	305,347	193,000	160,200	87,500	72,700	6,900	17,800	
48 運輸に附帯するサービス業	944,232	859,233	385,900	317,400	229,800	87,700	18,400	34,400	
4* 航空運輸業, 郵便業 (信書便事業を含む)	364,397	373,192	311,100	303,000	141,400	161,700	3,500	4,200	
K 不動産業, 物品賃貸業	3,623,131	3,907,483	1,634,200	964,300	656,300	308,000	40,700	47,600	
68 不動産取引業	1,119,277	1,140,197	365,000	248,400	195,800	52,500	5,900	9,900	
69 不動産賃貸業・管理業	1,529,540	1,625,182	929,600	440,100	269,600	170,500	14,500	24,200	
70 物品賃貸業	974,314	1,142,105	339,600	275,800	190,900	84,900	20,300	13,600	
L 学術研究, 専門・技術サービス業 1)	2,180,323	2,211,938	1,697,000	1,266,000	1,034,100	231,800	40,300	71,400	
72 専門サービス業 2) (他に分類されないもの)	519,984	535,082	629,100	438,900	347,000	91,800	15,000	16,900	
73 広告業	737,084	741,726	151,700	123,400	103,000	20,400	5,300	5,600	
74 技術サービス業 (他に分類されないもの)	923,254	935,130	916,300	703,700	584,200	119,600	19,900	48,800	
M 宿泊業, 飲食サービス業	2,235,546	2,244,050	5,473,400	4,217,000	1,054,500	3,162,500	325,700	73,000	
75 宿泊業	449,888	501,966	758,800	596,000	271,500	324,500	62,600	26,200	
76 飲食店	1,591,157	1,554,634	4,227,400	3,183,800	686,900	2,496,900	248,200	39,300	
77 持ち帰り・配達飲食サービス業	194,501	187,450	487,200	437,100	96,100	341,100	14,800	7,600	
N 生活関連サービス業, 娯楽業	3,946,307	3,991,210	2,734,400	1,960,100	920,600	1,039,500	146,100	76,200	
78 洗濯・理容・美容・浴場業	480,212	486,593	1,268,200	785,700	418,900	366,900	37,300	16,900	
79 その他の生活関連サービス業 3)	671,041	676,437	459,700	354,100	181,900	172,200	28,000	15,200	
80 娯楽業	2,795,054	2,828,180	1,006,400	820,200	319,800	500,400	80,700	44,100	
O 教育, 学習支援業 4)	283,067	282,608	907,700	687,800	279,500	408,300	55,400	22,900	
82 その他の教育, 学習支援業	283,067	282,608	907,700	687,800	279,500	408,300	55,400	22,900	
82a うち社会教育, 職業・教育支援施設	47,136	44,737	224,600	205,600	117,900	87,700	6,400	8,600	
82b うち学習塾, 教養・技能教授業	190,457	191,374	603,500	414,300	113,900	300,400	46,000	11,900	
P 医療, 福祉	3,691,552	3,689,837	6,642,500	5,910,300	3,770,600	2,139,800	229,000	117,400	
83 医療業	2,878,351	2,862,401	3,795,500	3,280,700	2,393,400	887,300	84,400	87,800	
84 保健衛生 5)	49,583	48,491	114,600	98,500	61,200	37,300	12,400	1,800	
85 社会保険・社会福祉・介護事業 6)	763,619	778,945	2,732,500	2,531,100	1,316,000	1,215,100	132,100	27,800	
R サービス業(他に分類されないもの) 7)	2,852,283	2,852,936	3,648,100	3,059,500	1,630,200	1,429,300	161,400	153,600	
88 廃棄物処理業	313,793	318,055	349,000	288,900	228,100	60,900	4,800	20,700	
89 自動車整備業	179,974	179,352	258,000	168,800	145,600	23,200	3,300	3,900	
90 機械等修理業(別掲を除く)	336,222	324,541	262,900	202,000	172,900	29,100	6,200	22,100	
91 職業紹介・労働者派遣業	486,841	503,339	339,000	284,300	180,900	103,400	21,300	10,100	
92 その他の事業サービス業	1,491,781	1,484,786	2,388,900	2,071,500	879,600	1,191,900	124,000	95,100	
95 その他のサービス業	43,672	42,864	50,100	44,000	23,100	20,800	1,900	1,700	
その他の注)	927,112	73,828	32,300	28,900	19,700	9,200	200	2,800	

- 1) 「学術・開発研究機関」を除く。
- 2) 「純粋持株会社」を除く。
- 3) 「家事サービス業」を除く。
- 4) 「学校教育」を除く。
- 5) 「保健所」を除く。
- 6) 「社会保険事業団体」及び「福祉事務所」を除く。
- 7) 「政治・経済・文化団体」、「宗教」及び「外国公務」を除く。

注) 表頭が「事業所・企業等」の産業の場合は、表側の「その他」は、「サービス産業以外」である。

公表予定日	速報	確報
平成25年9月30日（月）	平成25年7月分	平成25年4月分
10月28日（月）	平成25年8月分	平成25年5月分
11月28日（木）	平成25年9月分 平成25年7～9月期	平成25年6月分 平成25年4～6月期

〈内容に関する問合せ先〉



総務省統計局

統計調査部 経済統計課審査発表第一係

〒162-8668 東京都新宿区若松町19番1号

電話 : (03) 5273-1170

FAX : (03) 5273-1498

Eメール : e-shinsa@soumu.go.jp

・ホームページURL <http://www.stat.go.jp/data/mssi/index.htm>

・この冊子は、次のURLからダウンロードできます。

<http://www.stat.go.jp/data/mssi/kekka/index.htm>

サービス産業動向調査

検索

・政府統計の総合窓口（e-Stat） <http://www.e-stat.go.jp/>

【お願い】

- ・統計データを引用・転載される場合には、出典（府省名、統計調査名）の表記をお願いします。
- ・サービス産業動向調査結果を引用・転載された場合はお手数ですが、使用目的及び掲載先を経済統計課審査発表第一係（e-shinsa@soumu.go.jp）まで御連絡ください。御連絡いただいた情報は、利用者の皆様に有用性の高い統計を提供するために利用させていただきます。御協力をお願いします。