

消費動向指数（CTI）の結果公表の変更（お知らせ）

総務省統計局では、消費動向指数（CTI）を毎月公表しています。

この消費動向指数（CTI）の月次結果の公表資料「2020年基準 消費動向指数（CTI）」等について、2024年1月分（2024年3月8日（金）公表分）から、下記のとおり変更します。

記

1. 公表資料「2020年基準 消費動向指数（CTI）」の変更

消費動向指数（CTI）の月次結果の公表資料「2020年基準 消費動向指数（CTI）」について、世帯消費動向指数（CTIマイクロ）の対前年同月増減率の世帯の種類別寄与度、10大費目別の季節調整値の推移を掲載するなど、**別紙1**のイメージのとおり、変更します。

変更後も、2023年12月分までの公表資料については、引き続きe-Statに掲載します。

2. 統計表の変更

消費動向指数（CTI）の統計表について、下表のとおり、変更するとともに、様式を機械判読可能な様式に統一します。詳細については、**別紙2**のとおりです。

変更後も、2023年12月分までの統計表については、引き続きe-Statに掲載します。また、家計調査において作成を取りやめる10大費目別及び四半期の季節調整値について、2024年1月分以降は、世帯消費動向指数（CTIマイクロ）の季節調整値を御覧ください。

2024年1月分から変更する世帯消費動向指数（CTIマイクロ）の項目

項目	概要	変更が反映される期間
原数値	リンク係数の算出方法変更及び「教育」の接続	指数値：2019年12月以前 対前年増減率：2020年12月以前
季節調整値	・「教育」の公表開始 ・「勤労者世帯」及び分布調整値の10大費目の作成取りやめ	指数値：全期間 対前月（期）増減率：全期間
参考詳細表※	・対前年同月増減率の世帯の種類別及び項目別の寄与度の公表開始 ・財・サービス区分別合成金額等の公表開始	対前年増減率：2024年1月～ 寄与度：2024年1月～ 合成金額等：2024年1月～

※ 参考詳細表の変更後の様式については、以下のURLを御覧ください。
https://www.stat.go.jp/data/cti/zuhyou/tableforms_202401.zip

<本件に関する問合せ先>

総務省 統計局 統計調査部 消費統計課 消費指標係
電話：03-5273-1014（直通）

ここで示す変更を反映した様式は、2024年1月分以降適用します。
変更箇所は、現行1～3ページです。

令和6年3月8日
総務省統計局

<参考指標>

2020年基準 消費動向指数 (CTI)

2024年(令和6年)1月分

◎ 概況

世帯消費動向指数(総世帯)は、2020年を100として	名目 999.9	実質 999.9
前年同月比	名目 9.9%の増加	実質 9.9%の増加
前月比(季節調整値)	名目 9.9%の増加	実質 9.9%の増加

世帯消費動向指数 (Household Consumption Trend Index) は、世帯における平均消費支出額について、基準年の平均月額を100として表す指数です。家計調査の結果に、家計消費状況調査及び家計消費単身モニター調査の結果を合成した額によって作成しています。

図1 世帯消費動向指数(総世帯)の推移

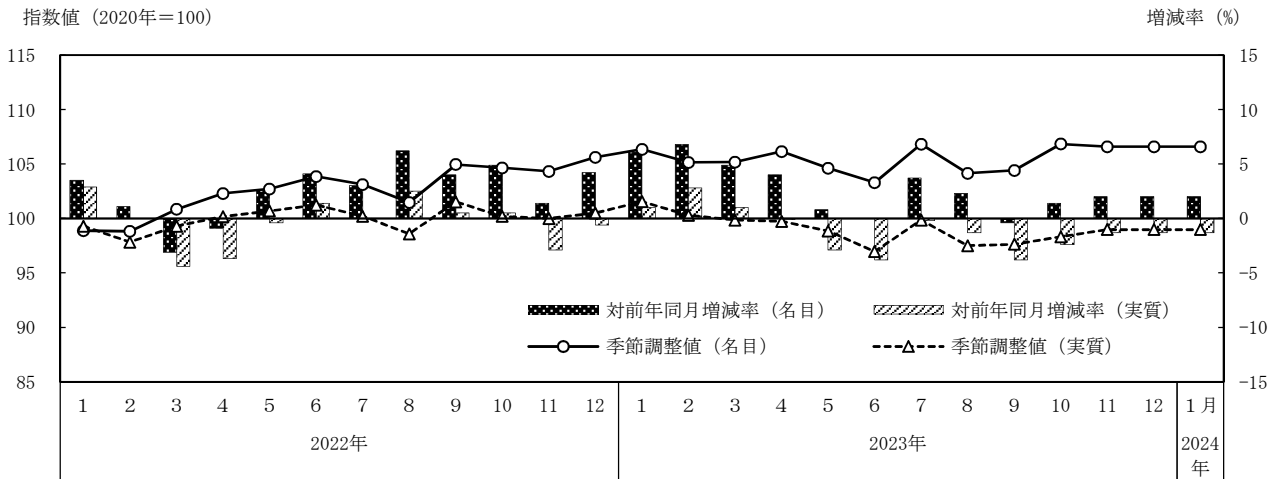


表1 世帯消費動向指数の推移

	2023年												2024年	
	1月	2月	3月	4月	5月	6月	7月	8月	9月	10月	11月	12月	1月	
対前年同月増減率 (%)														
名目	総世帯	9.9	9.9	9.9	9.9	9.9	9.9	9.9	9.9	9.9	9.9	9.9	9.9	9.9
	分布調整値	9.9	9.9	9.9	9.9	9.9	9.9	9.9	9.9	9.9	9.9	9.9	9.9	9.9
	二人以上の世帯	9.9	9.9	9.9	9.9	9.9	9.9	9.9	9.9	9.9	9.9	9.9	9.9	9.9
	単身世帯	9.9	9.9	9.9	9.9	9.9	9.9	9.9	9.9	9.9	9.9	9.9	9.9	9.9
実質	総世帯	9.9	9.9	9.9	9.9	9.9	9.9	9.9	9.9	9.9	9.9	9.9	9.9	9.9
	分布調整値	9.9	9.9	9.9	9.9	9.9	9.9	9.9	9.9	9.9	9.9	9.9	9.9	9.9
	二人以上の世帯	9.9	9.9	9.9	9.9	9.9	9.9	9.9	9.9	9.9	9.9	9.9	9.9	9.9
	単身世帯	9.9	9.9	9.9	9.9	9.9	9.9	9.9	9.9	9.9	9.9	9.9	9.9	9.9
季節調整値														
名目	総世帯	999.9	999.9	999.9	999.9	999.9	999.9	999.9	999.9	999.9	999.9	999.9	999.9	999.9
	分布調整値	999.9	999.9	999.9	999.9	999.9	999.9	999.9	999.9	999.9	999.9	999.9	999.9	999.9
	二人以上の世帯	999.9	999.9	999.9	999.9	999.9	999.9	999.9	999.9	999.9	999.9	999.9	999.9	999.9
	単身世帯	999.9	999.9	999.9	999.9	999.9	999.9	999.9	999.9	999.9	999.9	999.9	999.9	999.9
実質	総世帯	999.9	999.9	999.9	999.9	999.9	999.9	999.9	999.9	999.9	999.9	999.9	999.9	999.9
	分布調整値	999.9	999.9	999.9	999.9	999.9	999.9	999.9	999.9	999.9	999.9	999.9	999.9	999.9
	二人以上の世帯	999.9	999.9	999.9	999.9	999.9	999.9	999.9	999.9	999.9	999.9	999.9	999.9	999.9
	単身世帯	999.9	999.9	999.9	999.9	999.9	999.9	999.9	999.9	999.9	999.9	999.9	999.9	999.9

注1 分布調整値とは、世帯構造の変化の影響を除去した消費動向を示すために、世帯主の年齢階級の分布と世帯人員の分布を基準年で固定して算出した世帯消費動向指数である。

注2 季節調整値は、毎年1月分公表時に、過去に遡って改定している。

◎ 世帯消費動向指数とその内訳

表2 10大費目指数、対前年同月増減率及び寄与度

原数値		総世帯	食料	住居	光熱・水道	家具・家事用品	被服及び履物	保健医療	交通・通信	教育	教養娯楽	分布調整値	二人以上の世帯	単身世帯
名目	指数値	9.9	9.9	9.9	9.9	9.9	9.9	9.9	9.9	9.9	9.9	9.9	9.9	9.9
	対前年同月増減率(%)	9.9	9.9	9.9	9.9	9.9	9.9	9.9	9.9	9.9	9.9	9.9	9.9	9.9
	寄与度(%)	-	9.99	9.99	9.99	9.99	9.99	9.99	9.99	9.99	9.99	-	9.99	9.99
実質	指数値	9.9	9.9	9.9	9.9	9.9	9.9	9.9	9.9	9.9	9.9	9.9	9.9	9.9
	対前年同月増減率(%)	9.9	9.9	9.9	9.9	9.9	9.9	9.9	9.9	9.9	9.9	9.9	9.9	9.9
	寄与度(%)	-	9.99	9.99	9.99	9.99	9.99	9.99	9.99	9.99	9.99	-	9.99	9.99

注 10大費目のうち「その他の消費支出」を除く全ての費目について掲載している。

図2 対前年同月増減率（総世帯、実質）及び世帯の種類別寄与度の推移

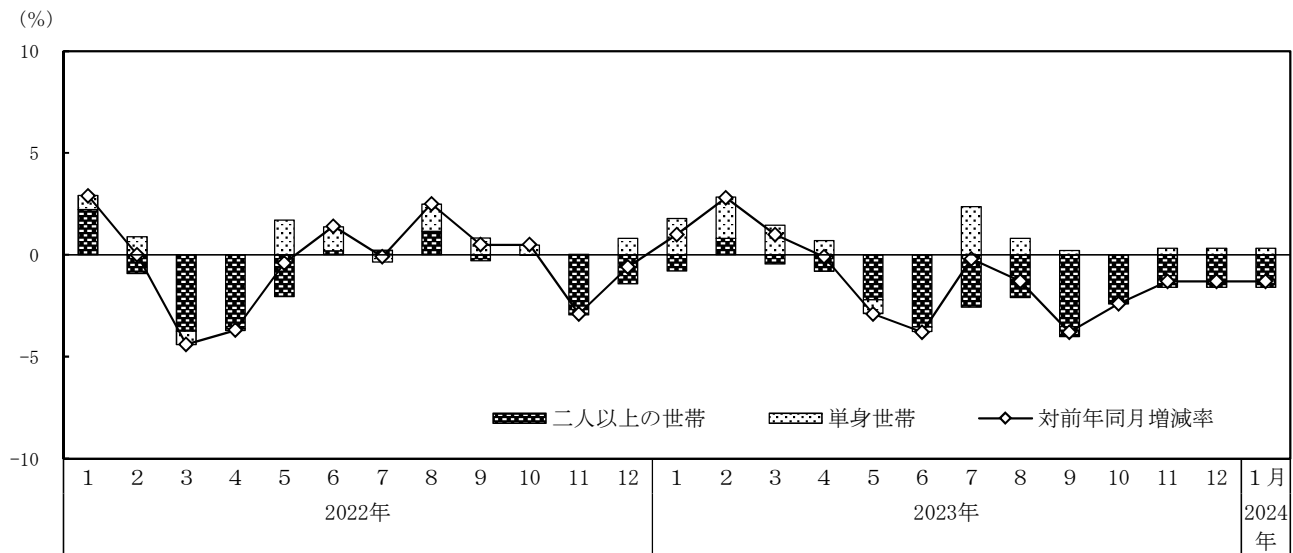


表3 10大費目指数（季節調整値）、対前月増減率及び寄与度

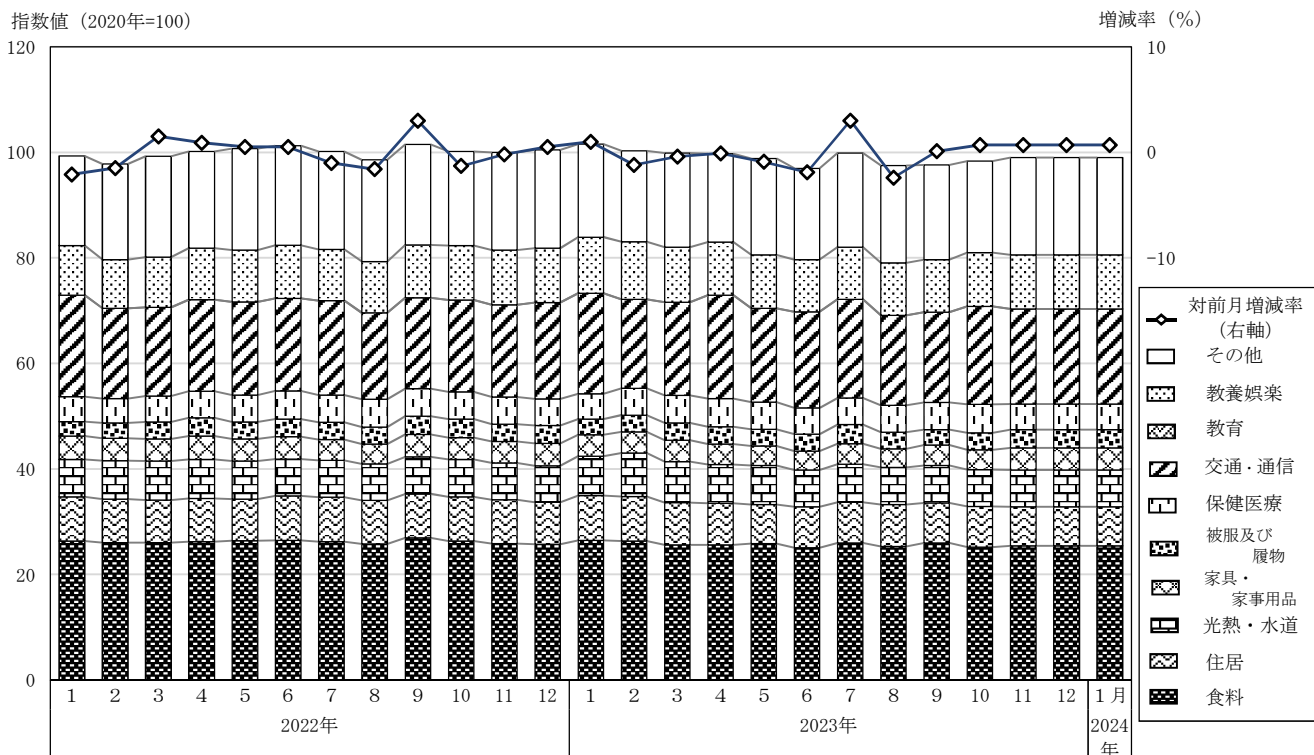
季節調整値		総世帯	食料	住居	光熱・水道	家具・家事用品	被服及び履物	保健医療	交通・通信	教育	教養娯楽	分布調整値	二人以上の世帯	単身世帯
名目	指数値	9.9	9.9	9.9	9.9	9.9	9.9	9.9	9.9	9.9	9.9	9.9	9.9	9.9
	対前月増減率(%)	9.9	9.9	9.9	9.9	9.9	9.9	9.9	9.9	9.9	9.9	9.9	9.9	9.9
	寄与度(%)	-	9.99	9.99	9.99	9.99	9.99	9.99	9.99	9.99	9.99	-	-	-
実質	指数値	9.9	9.9	9.9	9.9	9.9	9.9	9.9	9.9	9.9	9.9	9.9	9.9	9.9
	対前月増減率(%)	9.9	9.9	9.9	9.9	9.9	9.9	9.9	9.9	9.9	9.9	9.9	9.9	9.9
	寄与度(%)	-	9.99	9.99	9.99	9.99	9.99	9.99	9.99	9.99	9.99	-	-	-

注1 10大費目のうち「その他の消費支出」については、季節調整値を算出していない。

「2020年基準 世帯消費動向指数（CTIミクロ）の推定方法」 <https://www.stat.go.jp/data/cti/pdf/micro_ref_2020.pdf>

注2 季節調整値は、毎年1月分公表時に、過去に遡って改定している。

図3 消費支出の対前月増減率及び10大費目指数（季節調整値、総世帯、実質）の推移



注1 「その他」は、「食料」から「教養娯楽」までの合計を消費支出全体から減じて算出している。

注2 季節調整値は、毎年1月分公表時に、過去に遡って改定している。

◎ 総消費動向指数

総消費動向指数（Gross Consumption Trend Index）は、我が国の世帯全体における消費支出総額について、基準年の平均月額を100として表す指数です。時系列回帰モデルにより消費支出の総額を推定し、毎月の公表時に、過去に遡って改定しています。世帯消費動向指数と推定対象が異なり、総消費動向指数の動きには、世帯数の増減等の影響が含まれます。

図4 総消費動向指数（実質）の推移

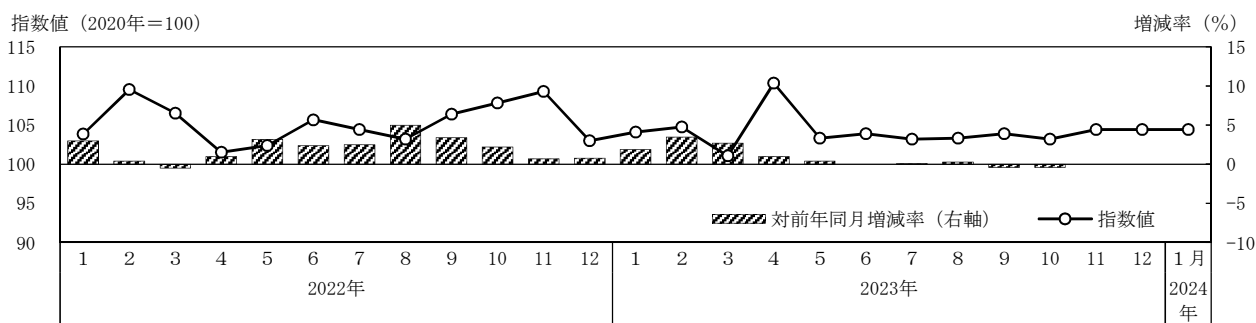


表4 総消費動向指数の推移

		2023年												2024年
		1月	2月	3月	4月	5月	6月	7月	8月	9月	10月	11月	12月	1月
名目	指数値	999.9	999.9	999.9	999.9	999.9	999.9	999.9	999.9	999.9	999.9	999.9	999.9	999.9
	対前年同月増減率(%)	9.9	9.9	9.9	9.9	9.9	9.9	9.9	9.9	9.9	9.9	9.9	9.9	9.9
	対前月増減率(%)	9.9	9.9	9.9	9.9	9.9	9.9	9.9	9.9	9.9	9.9	9.9	9.9	9.9
実質	指数値	999.9	999.9	999.9	999.9	999.9	999.9	999.9	999.9	999.9	999.9	999.9	999.9	999.9
	対前年同月増減率(%)	9.9	9.9	9.9	9.9	9.9	9.9	9.9	9.9	9.9	9.9	9.9	9.9	9.9
	対前月増減率(%)	9.9	9.9	9.9	9.9	9.9	9.9	9.9	9.9	9.9	9.9	9.9	9.9	9.9

注 推定方法の詳細については以下を参照

「2020年基準 総消費動向指数（CTIマクロ）の推定方法」<https://www.stat.go.jp/data/cti/pdf/macro_ref_2020.pdf>

－ 主要系列値 －

年・ 四半期・ 月	世帯消費動向指数（季節調整値）							総消費動向指数 （指数値再掲）	
	総世帯			二人以上の世帯		単身世帯		名目値	実質値
	名目値	実質値	分布調整値	名目値	実質値	名目値	実質値		
2021年	-	-	-	-	-	-	-	999.9	999.9
2022年	-	-	-	-	-	-	-	999.9	999.9
2023年	-	-	-	-	-	-	-	999.9	999.9
2021年 10～12月期	999.9	999.9	999.9	999.9	999.9	999.9	999.9	999.9	999.9
2022年 1～3月期	999.9	999.9	999.9	999.9	999.9	999.9	999.9	999.9	999.9
4～6月期	999.9	999.9	999.9	999.9	999.9	999.9	999.9	999.9	999.9
7～9月期	999.9	999.9	999.9	999.9	999.9	999.9	999.9	999.9	999.9
10～12月期	999.9	999.9	999.9	999.9	999.9	999.9	999.9	999.9	999.9
2023年 1～3月期	999.9	999.9	999.9	999.9	999.9	999.9	999.9	999.9	999.9
4～6月期	999.9	999.9	999.9	999.9	999.9	999.9	999.9	999.9	999.9
7～9月期	999.9	999.9	999.9	999.9	999.9	999.9	999.9	999.9	999.9
10～12月期	999.9	999.9	999.9	999.9	999.9	999.9	999.9	999.9	999.9
2022年 1月	999.9	999.9	999.9	999.9	999.9	999.9	999.9	999.9	999.9
2月	999.9	999.9	999.9	999.9	999.9	999.9	999.9	999.9	999.9
3月	999.9	999.9	999.9	999.9	999.9	999.9	999.9	999.9	999.9
4月	999.9	999.9	999.9	999.9	999.9	999.9	999.9	999.9	999.9
5月	999.9	999.9	999.9	999.9	999.9	999.9	999.9	999.9	999.9
6月	999.9	999.9	999.9	999.9	999.9	999.9	999.9	999.9	999.9
7月	999.9	999.9	999.9	999.9	999.9	999.9	999.9	999.9	999.9
8月	999.9	999.9	999.9	999.9	999.9	999.9	999.9	999.9	999.9
9月	999.9	999.9	999.9	999.9	999.9	999.9	999.9	999.9	999.9
10月	999.9	999.9	999.9	999.9	999.9	999.9	999.9	999.9	999.9
11月	999.9	999.9	999.9	999.9	999.9	999.9	999.9	999.9	999.9
12月	999.9	999.9	999.9	999.9	999.9	999.9	999.9	999.9	999.9
2023年 1月	999.9	999.9	999.9	999.9	999.9	999.9	999.9	999.9	999.9
2月	999.9	999.9	999.9	999.9	999.9	999.9	999.9	999.9	999.9
3月	999.9	999.9	999.9	999.9	999.9	999.9	999.9	999.9	999.9
4月	999.9	999.9	999.9	999.9	999.9	999.9	999.9	999.9	999.9
5月	999.9	999.9	999.9	999.9	999.9	999.9	999.9	999.9	999.9
6月	999.9	999.9	999.9	999.9	999.9	999.9	999.9	999.9	999.9
7月	999.9	999.9	999.9	999.9	999.9	999.9	999.9	999.9	999.9
8月	999.9	999.9	999.9	999.9	999.9	999.9	999.9	999.9	999.9
9月	999.9	999.9	999.9	999.9	999.9	999.9	999.9	999.9	999.9
10月	999.9	999.9	999.9	999.9	999.9	999.9	999.9	999.9	999.9
11月	999.9	999.9	999.9	999.9	999.9	999.9	999.9	999.9	999.9
12月	999.9	999.9	999.9	999.9	999.9	999.9	999.9	999.9	999.9
2024年 1月	999.9	999.9	999.9	999.9	999.9	999.9	999.9	999.9	999.9
2021年	-	-	-	-	-	-	-	-	-
2022年	-	-	-	-	-	-	-	-	-
2023年	-	-	-	-	-	-	-	-	-
2021年 10～12月期	9.9	9.9	9.9	9.9	9.9	9.9	9.9	9.9	9.9
2022年 1～3月期	9.9	9.9	9.9	9.9	9.9	9.9	9.9	9.9	9.9
4～6月期	9.9	9.9	9.9	9.9	9.9	9.9	9.9	9.9	9.9
7～9月期	9.9	9.9	9.9	9.9	9.9	9.9	9.9	9.9	9.9
10～12月期	9.9	9.9	9.9	9.9	9.9	9.9	9.9	9.9	9.9
2023年 1～3月期	9.9	9.9	9.9	9.9	9.9	9.9	9.9	9.9	9.9
4～6月期	9.9	9.9	9.9	9.9	9.9	9.9	9.9	9.9	9.9
7～9月期	9.9	9.9	9.9	9.9	9.9	9.9	9.9	9.9	9.9
10～12月期	9.9	9.9	9.9	9.9	9.9	9.9	9.9	9.9	9.9
2022年 1月	9.9	9.9	9.9	9.9	9.9	9.9	9.9	9.9	9.9
2月	9.9	9.9	9.9	9.9	9.9	9.9	9.9	9.9	9.9
3月	9.9	9.9	9.9	9.9	9.9	9.9	9.9	9.9	9.9
4月	9.9	9.9	9.9	9.9	9.9	9.9	9.9	9.9	9.9
5月	9.9	9.9	9.9	9.9	9.9	9.9	9.9	9.9	9.9
6月	9.9	9.9	9.9	9.9	9.9	9.9	9.9	9.9	9.9
7月	9.9	9.9	9.9	9.9	9.9	9.9	9.9	9.9	9.9
8月	9.9	9.9	9.9	9.9	9.9	9.9	9.9	9.9	9.9
9月	9.9	9.9	9.9	9.9	9.9	9.9	9.9	9.9	9.9
10月	9.9	9.9	9.9	9.9	9.9	9.9	9.9	9.9	9.9
11月	9.9	9.9	9.9	9.9	9.9	9.9	9.9	9.9	9.9
12月	9.9	9.9	9.9	9.9	9.9	9.9	9.9	9.9	9.9
2023年 1月	9.9	9.9	9.9	9.9	9.9	9.9	9.9	9.9	9.9
2月	9.9	9.9	9.9	9.9	9.9	9.9	9.9	9.9	9.9
3月	9.9	9.9	9.9	9.9	9.9	9.9	9.9	9.9	9.9
4月	9.9	9.9	9.9	9.9	9.9	9.9	9.9	9.9	9.9
5月	9.9	9.9	9.9	9.9	9.9	9.9	9.9	9.9	9.9
6月	9.9	9.9	9.9	9.9	9.9	9.9	9.9	9.9	9.9
7月	9.9	9.9	9.9	9.9	9.9	9.9	9.9	9.9	9.9
8月	9.9	9.9	9.9	9.9	9.9	9.9	9.9	9.9	9.9
9月	9.9	9.9	9.9	9.9	9.9	9.9	9.9	9.9	9.9
10月	9.9	9.9	9.9	9.9	9.9	9.9	9.9	9.9	9.9
11月	9.9	9.9	9.9	9.9	9.9	9.9	9.9	9.9	9.9
12月	9.9	9.9	9.9	9.9	9.9	9.9	9.9	9.9	9.9
2024年 1月	9.9	9.9	9.9	9.9	9.9	9.9	9.9	9.9	9.9

注 季節調整値は、毎年1月分公表時に、過去に遡って改定している。

消費動向指数（CTI）の公表予定

年 月	公 表 月 日
2024年 1 月分	2024年 3 月 X 日 (X)
2 月分	4 月 X 日 (X)
3 月分	5 月 X 日 (X)
4 月分	6 月 X 日 (X)
5 月分	7 月 X 日 (X)
6 月分	8 月 X 日 (X)
7 月分	9 月 X 日 (X)
8 月分	10 月 X 日 (X)
9 月分	11 月 X 日 (X)
10 月分	12 月 X 日 (X)
11 月分	2025年 1 月 X 日 (X)
12 月分	2 月 X 日 (X)
2025年 1 月分	3 月 X 日 (X)
2 月分	4 月 X 日 (X)

(注) 原則として、公表時刻は 8 時30分です。

CTIの系列と利用可能な時系列	
消費動向指数 (CTI)	
○世帯消費動向指数	
基本系列	利用可能な時系列
・総世帯	} 月：2017年 1 月～、四半期平均：2002年 1～3 月期～、年平均：2002年～
うち勤労者世帯	
・二人以上の世帯	} 月：2002年 1 月～、四半期平均：2002年 1～3 月期～、年平均：2002年～
うち勤労者世帯	
・単身世帯	月：2017年 1 月～、四半期平均：2002年 1～3 月期～、年平均：2002年～
調整系列 (分布調整値)	
・総世帯	} 月：2017年 1 月～、四半期平均：2017年 1～3 月期～、年平均：2017年～
うち勤労者世帯	
・二人以上の世帯	} 月：2017年 1 月～、四半期平均：2017年 1～3 月期～、年平均：2017年～
うち勤労者世帯	
※財・サービス区分は、	月：2020年 1 月～、四半期平均：2020年 1～3 月期～、年平均：2020年～
○総消費動向指数	月：2002年 1 月～、四半期平均：2002年 1～3 月期～、年平均：2002年～

〈内容に関する問合せ先〉



総務省統計局統計調査部
消費統計課消費指標係

総務省統計局 電 話 0 3 (5 2 7 3) 1 0 1 4

消費動向指数の
最新情報はこちら！

消費動向指数

検索

・結果の概要は、統計メールニュースでも配信しています。
お申込みは、統計局ホームページから。

<https://www.stat.go.jp/>

Consumption Trend Index (in English)

<https://www.stat.go.jp/english/data/cti/index.html>

Portal Site of Official Statistics of Japan (in English)

<https://www.e-stat.go.jp/en/>

・消費動向指数ホームページ

<https://www.stat.go.jp/data/cti/index.html>

* この冊子は、次のURLからダウンロードできます。

<https://www.stat.go.jp/data/cti/index2.html>

・政府統計の総合窓口 (e-S t a t)

<https://www.e-stat.go.jp/>

統計データを引用・転載する場合には、出典 (例：総務省「消費動向指数」から引用) の表記をお願いします。

別紙 2

統計表の変更（2024年1月分以降）

1. リンク係数の算出方法変更

2023年12月分の公表までは、2015年基準の世帯消費動向指数（CTIミクロ）を換算するリンク係数について、新旧基準の基準年消費支出平均月額の比を用いていたが、2024年1月分から、旧基準の新旧基準年消費支出平均月額の比をリンク係数に用いることとする。

2. 「教育」の接続及び季節調整値の公表開始

世帯消費動向指数（CTIミクロ）では、2020年基準から、仕送り先世帯で発生した授業料等を事業者へ直接払った際の分類について、「仕送り金」から「授業料等」に変更している。これに伴い、2020年基準では、2019年12月以前の「教育」及び「その他の消費支出」の指数を作成していなかったが、「教育」については新旧基準間で季節性に違いが見られないことから、2024年1月分から、2019年12月以前について2015年基準の指数を換算した接続指数を作成し、2020年基準の指数に接続することとする。

あわせて、2024年1月分から、「教育」の季節調整値の公表を開始する。

これにより、「教育」の原数値（月、四半期及び年）及び季節調整値（基本系列の月及び四半期）について、利用可能となる期間は以下のとおり。

		月	四半期	年
基本系列	総世帯	2017年1月～	2002年1～3月期～	2002年～
	二人以上の世帯	2002年1月～		
	単身世帯	2017年1月～		
調整系列	総世帯	2017年1月～	2017年1～3月期～	2017年～
	二人以上の世帯			

3. 結果表様式の統一

2023年12月分の公表までは、世帯消費動向指数（CTIミクロ）の原数値及び季節調整値並びに総消費動向指数（CTIマクロ）について、閲覧用及び機械判読可能な様式の2種類の様式によりExcel形式の結果表を公表していたが、2024年1月分から、機械判読可能な様式のみとする。なお、値を掲載する行・列のレイアウトは変更しない。

また、世帯消費動向指数（CTIミクロ）の参考詳細表については、閲覧用の様式により公表していたが、2024年1月分から、機械判読可能な様式*に変更する。

※ 変更後の機械判読可能な様式は、以下のURLに掲載

https://www.stat.go.jp/data/cti/zuhyou/tableforms_202401.zip