

### 3 財・サービス分類指数の動き

(1) 財は100.6となり、前年に比べ0.6%の上昇となった。

内訳をみると、農水畜産物は、米類などの他の農水畜産物が3.3%の下落となったものの、長雨などの天候不順により生鮮野菜などの生鮮商品が2.8%の上昇となったことにより、2.0%の上昇となった。

工業製品は、食料工業製品が0.3%の下落、耐久消費財などの他の工業製品が2.0%の下落となったものの、繊維製品が0.6%の上昇、原油価格の高騰により石油製品が10.6%の上昇となったことにより、0.2%の上昇となった。

電気・都市ガス・水道は原油価格の高騰などにより1.3%の上昇となった。

出版物は0.4%の上昇となった。

なお、耐久消費財は5.6%の下落となった。

(図18, 19, 表15)

図18 財指数の動き

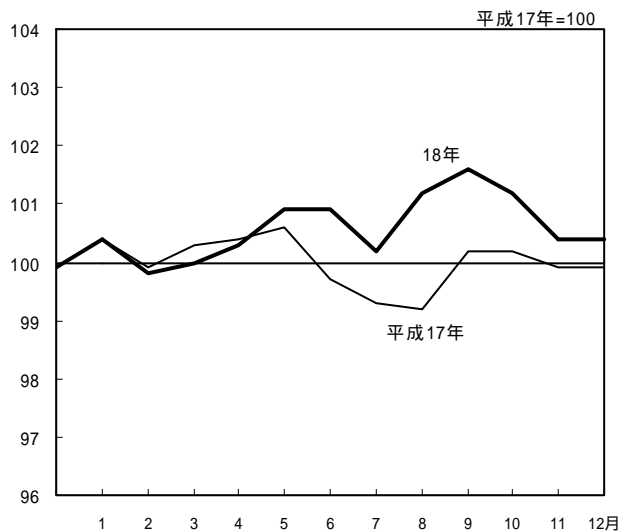
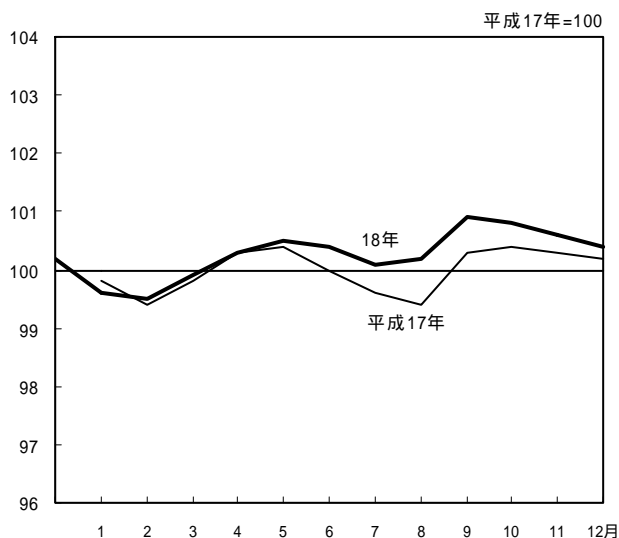


表15 財・サービス分類別前年比の推移 財

財	平成16年	平成17年	平成18年	寄与度
財	%	%	%	
農水畜産物	3.6	-3.1	2.0	0.14
生鮮商品	2.8	-1.6	2.8	0.18
他の農水畜産物	9.7	-13.1	-3.3	-0.03
工業製品	-0.7	0.4	0.2	0.07
大企業性製品	-0.9	0.6	0.1	0.02
中小企業性製品	-0.5	0.0	0.5	0.07
食料工業製品	-0.6	-0.2	-0.3	-0.04
繊維製品	-0.5	0.6	0.6	0.03
石油製品	4.2	9.9	10.6	0.38
他の工業製品	-2.0	-1.4	-2.0	-0.28
電気・都市ガス・水道	-0.4	-1.4	1.3	0.06
出版物	0.4	0.4	0.4	0.01
耐久消費財	-4.1	-2.5	-5.6	-0.31
半耐久消費財	-0.6	0.3	0.5	0.04
非耐久消費財	0.8	-0.2	1.6	0.58
生鮮食品を除く財	-0.2	0.0	0.3	0.14

図19 生鮮食品を除く財指数の動き



(2) サービスは99.9となり、前年に比べ0.1%の下落となった。

内訳をみると、公共サービスは前年と同水準となった。一方、移動電話通信料の値下がりなどにより一般サービスは0.1%の下落となった。(図20、表16)

図20 サービス指数の動き

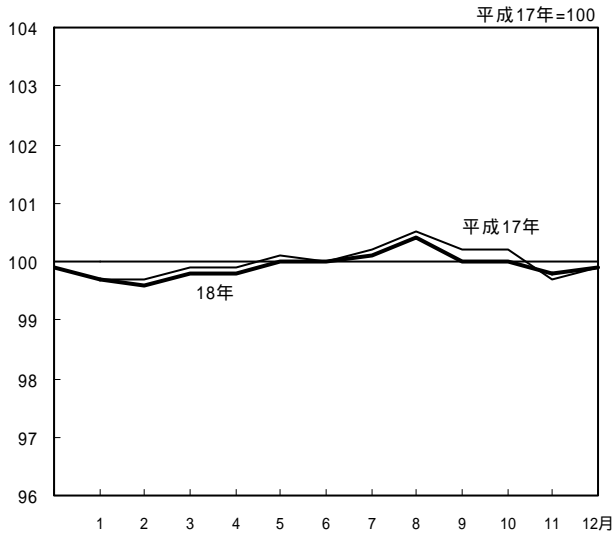


表16 財・サービス分類別前年比の推移 サービス

サービス	平成16年	平成17年	平成18年	寄与度
サービス	%	%	%	
サービス	-0.1	-0.3	-0.1	-0.05
公共サービス	-0.6	-1.1	0.0	0.00
一般サービス	0.0	0.1	-0.1	-0.04
外食	0.9	0.1	0.5	0.03
民営家賃	-0.4	-0.4	-0.2	-0.01
持家の帰属家賃	-0.2	0.2	0.0	0.00
他のサービス	-0.1	0.1	-0.4	-0.06
持家の帰属家賃を除くサービス	-0.1	-0.4	-0.1	-0.04

<別掲項目>

公共料金は100.5となり、前年に比べ0.5%の上昇となった。これは、都市ガス代やたばこなどが値上がりしたことによる。(表17)

表17 公共料金指数

平成17年=100

品 目	平成17年	平成18年	平成17年=100	
			前年比	寄与度
公 共 料 金	100.0	100.5	0.5	0.09
公 営 家 賃	100.0	100.8	0.8	0.00
都 市 再 生 機 構 ・ 公 社 家 賃	100.0	100.4	0.4	0.00
火 災 保 険 料	100.0	100.1	0.1	0.00
電 気 代	100.0	100.7	0.7	0.02
都 市 ガ ス 代	100.0	103.8	3.8	0.04
水 道 料	100.0	100.8	0.8	0.01
下 水 道 料	100.0	100.6	0.6	0.00
し 尿 処 理 手 数 料	100.0	100.5	0.5	0.00
粗 大 ご み 処 理 手 数 料	100.0	100.0	0.0	0.00
診 療 代	100.0	99.1	-0.9	-0.02
鉄 道 運 賃 ( J R )	100.0	100.0	0.0	0.00
鉄 道 運 賃 ( J R 以 外 )	100.0	100.2	0.2	0.00
バ ス 代	100.0	99.6	-0.4	0.00
タ ク シ ー 代	100.0	100.0	0.0	0.00
航 空 運 賃	100.0	97.3	-2.7	-0.01
高 速 自 動 車 国 道 料 金	100.0	100.0	0.0	0.00
都 市 高 速 道 路 料 金	100.0	98.5	-1.5	0.00
自 動 車 免 許 手 数 料	100.0	98.7	-1.3	0.00
自 動 車 保 険 料 ( 自 賠 責 )	100.0	104.1	4.1	0.01
自 動 車 保 険 料 ( 任 意 )	100.0	99.5	-0.5	-0.01
郵 便 料	100.0	100.0	0.0	0.00
固 定 電 話 通 信 料	100.0	100.0	0.0	0.00
運 送 料	100.0	99.6	-0.4	0.00
公 立 高 校 授 業 料	100.0	101.0	1.0	0.00
国 立 大 学 授 業 料	100.0	100.6	0.6	0.00
公 立 幼 稚 園 保 育 料	100.0	99.8	-0.2	0.00
教 科 書	100.0	99.2	-0.8	0.00
放 送 受 信 料 ( N H K )	100.0	100.0	0.0	0.00
放 送 受 信 料 ( ケ ー ブ ル )	100.0	99.8	-0.2	0.00
放 送 受 信 料 ( N H K ・ ケ ー ブ ル 以 外 )	100.0	100.0	0.0	0.00
プ ー ル 使 用 料	100.0	100.5	0.5	0.00
美 術 館 入 館 料	100.0	99.9	-0.1	0.00
競 馬 場 入 場 料	100.0	100.0	0.0	0.00
た ば こ ( 国 産 品 )	100.0	104.7	4.7	0.02
た ば こ ( 輸 入 品 )	100.0	104.2	4.2	0.01
傷 害 保 険 料	100.0	100.0	0.0	0.00
保 育 所 保 育 料	100.0	99.5	-0.5	0.00
介 護 料	100.0	108.8	8.8	0.01
印 鑑 証 明 手 数 料	100.0	102.7	2.7	0.00
戸 籍 抄 本 手 数 料	100.0	100.0	0.0	0.00
パ ス ポ ー ト 取 得 料	100.0	105.0	5.0	0.00