

2020年基準

消費者物価指数の解説

2021年7月



総務省統計局

ま え が き

我が国の消費者物価指数は、1946年（昭和21年）8月から作成を開始し、その後15回にわたる改定を行っている。総務省統計局では、本年8月に2020年（令和2年）を基準時及びウエイトの参照年次とする第16次の改定を行う。

本書は、2020年基準消費者物価指数について、指数の作成方法、改定内容などを詳細に解説したものである。

また、小冊子として「消費者物価指数のしくみと見方」も作成しているので、本書とともに参考にされたい。

なお、消費者物価指数の結果については、インターネットの総務省統計局ホームページ及び「消費者物価指数年報」を参照されたい。

令和3年7月

総務省統計局

目 次

I 2020年基準消費者物価指数の概要	
1 指数の性格	1
2 指数の概要	1
3 指数の作成系列	2
4 指数の公表	4
[参考] 持家の住宅費用の取扱いについて	5
II 消費者物価指数 2020年基準改定の概要	
1 基準改定の趣旨と統計基準	6
2 指数の基準時の更新	6
3 ウエイトの更新	6
4 品目の改定	7
5 インターネット販売価格の採用拡大	7
6 モデル式の改定	8
7 公表系列の充実等	8
8 基準改定後の指数における経常的な見直し等	9
(別表1) 2020年基準改定における追加・廃止・統合品目	10
(別表2) 2020年基準改定における名称変更・調査期間変更品目	12
III 消費者物価指数の作成方法	
第1 比較時価格 (P_t) の算出	
1 比較時価格の算出	13
2 生鮮食品を除く季節調査品目の非調査月における保合処理	14
3 比較時価格の代入	15
第2 比較時価格の算出時における品質調整	
1 比較時価格の算出時における品質調整の必要性	16
2 品質調整の方法	16
第3 基準時価格 (P_0) の算出	22
第4 ウエイト (W_0) の作成	
1 ウエイトに採用する家計調査の項目の範囲	23
2 基本分類ウエイトの作成	24
3 財・サービス分類ウエイトの作成	27
4 世帯属性別ウエイトの作成	27

第5 指数の算出方法及び作成系列	
1 指数算式	28
2 指数の算出手順	28
3 比較時価格が「欠」となった場合の処理	29
4 年平均・年度平均指数などの算出	29
5 変化率の計算	30
6 寄与度の計算	30
7 指数の作成系列	31
第6 新・旧指数の接続	
1 新・旧指数の接続方法	36
2 接続指数を作成する範囲	37
3 接続指数利用上の注意	39
第7 季節調整	
1 季節変動と季節調整	40
2 季節調整済指数の作成方法	40
3 季節調整済指数の作成に用いるデータ	40
4 季節調整済指数の改定	40
5 季節調整済指数の作成系列	41
[参考]季節調整の方法	41
付1 モデル品目の計算方法	42
付2 POS情報を用いた品目別価格指数の算出	79
付3 ウェブスクレイピングによる品目別価格指数の算出	83
付4 持家の帰属家賃ウエイトの作成	88
付5 ラスパイレス連鎖基準方式による指数の作成	92
付6 X-12-ARIMAによる季節調整の詳細	99
IV 2020年基準消費者物価指数作成関係資料	
1 2020年基準消費者物価指数品目情報一覧	101
2 価格調査市町村一覧	117
3 品目から類への合算表(基本分類)	123
4 品目から類への合算表(財・サービス分類)	129
5 品目から類への合算表(COICOP分類)	132
6 家計調査品目の指数品目への分割統合	134
7 2020年基準と2015年基準の類・品目対応表	144

V	2020年基準消費者物価指数ウエイト	
1	中分類別品目数及びウエイト(全国・東京都区部、1万分比)……………	155
2	財・サービス分類別品目数及びウエイト(全国・東京都区部、1万分比)……………	157
3	中分類ウエイト(都市階級・地方・都道府県庁所在市、1万分比)……………	158
4	生鮮食品の月別ウエイト(全国・東京都区部、1万分比)……………	164
5	世帯属性別ウエイト(全国、1万分比)……………	166
6	基礎的・選択的支出項目別ウエイト(全国、1万分比)……………	168
7	品目の年間購入頻度階級別ウエイト(全国、1万分比)……………	172
8	COICOP分類別品目数及びウエイト(全国、1万分比)……………	176
VI	消費者物価指数の沿革……………	177
VII	小売物価統計調査(動向編)の概要	
1	調査の目的……………	190
2	調査の体系及び調査地域……………	190
3	調査品目及び調査銘柄……………	190
4	調査日……………	190
5	調査方法……………	191
6	価格取集数……………	192
VIII	参考資料	
1	消費者物価指数に関する決議―第17回国際労働統計家会議採択(2003年)―抜粋―	193
2	消費者物価指数の利用事例……………	194
3	指数の基準時に関する統計基準……………	195

I 2020年基準消費者物価指数の概要

1 指数の性格

消費者物価指数は、全国の世帯が購入する財及びサービスの価格変動を総合的に測定し、物価の変動を時系列的に測定するものである。すなわち、消費者物価指数は、家計の消費構造を一定のものに固定し、これに要する費用が物価の変動によってどう変化するかを指数値で示したものである¹。

2 指数の概要

(1) 指数の対象範囲

消費者物価指数は、世帯の消費生活に及ぼす物価の変動を測定するものであるから、家計の消費支出を対象とする²（ただし、信仰・祭祀費、寄付金、贈与金、他の負担費及び仕送り金については、対象から除外する。）。

したがって、直接税や社会保険料などの支出（非消費支出）、有価証券の購入、土地・住宅の購入などの支出（貯蓄及び財産購入のための支出）は指数の対象に含めない。

なお、持家の住宅費用については、「帰属家賃方式」により指数に組み入れる（「I [参考]持家の住宅費用の取扱いについて」参照）。

(2) 指数算式

指数算式は、基準時加重相対法算式（ラスパイレス型）とする。

$$I_t = \frac{\sum_{i=1}^n p_{t,i} q_{0,i}}{\sum_{i=1}^n p_{0,i} q_{0,i}} \times 100 = \frac{\sum_{i=1}^n \frac{p_{t,i}}{p_{0,i}} w_{0,i}}{\sum_{i=1}^n w_{0,i}} \times 100$$

I : 指数
 p : 価格 q : 購入数量
 w : ウェイト (= pq)
 i : 品目
 0 : 基準時 t : 比較時

指数の計算方式としては、基準とする年の消費支出割合をウェイトに用いて指数を計算していく固定基準方式、前年の消費支出割合をウェイトに用いて計算した当年の指数を毎年掛け合わせていく連鎖基準方式などがある。消費者物価指数では、消費構造を一定にした場合の物価変動を測定するために固定基準方式の指数を作成・公表するとともに、参考指数として毎年の消費構造の変化を反映する連鎖基準方式の指数についても作成・公表する³。

(3) 指数の基準時及びウェイトの参照年次

指数の基準時及びウェイトの参照年次は、2020年の1年間とする。

¹ 消費者物価指数については、国際労働機関（International Labour Organization: ILO）が国際基準を定めている（「Ⅷ 1 消費者物価指数に関する決議—第17回国際労働統計家会議採択（2003年）—抜粋—」参照）。我が国の消費者物価指数もこの基準に沿って作成されている。

² 財及びサービスの購入と一体となって徴収される消費税などの間接税も消費支出に含めている。

³ 本書では特に断りのない限り、固定基準方式の指数について記載する。連鎖基準方式の指数について詳細は「Ⅲ 付5 ラスパイレス連鎖基準方式による指数の作成」参照

なお、ウェイトは、主に家計調査（統計法（平成19年法律第53号。以下同じ。）に基づく基幹統計調査）によって得られた2019年⁴及び2020年の平均1か月の1世帯当たり品目別消費支出金額を用いて作成する（「Ⅲ 第4 ウェイト（ W_0 ）の作成」参照）。

(4) 指数品目

指数の計算に採用する品目（以下「指数品目」又は単に「品目」という。）は、世帯が購入する多種多様な財及びサービス全体の物価変動を代表できるように、家計の消費支出の中で重要度が高いこと、価格変動の面で代表性があること、継続調査が可能であることなどの観点から選定した582品目とする。

指数品目については「Ⅳ 1 2020年基準消費者物価指数品目情報一覧」参照

(5) 価格

ア 指数品目の価格には、原則として小売物価統計調査（統計法に基づく基幹統計調査）の動向編によって得られた市町村別、品目別の小売価格を用いる（「Ⅶ 小売物価統計調査（動向編）の概要」参照）。

なお、小売物価統計調査（動向編）の調査市町村（以下「調査市町村」という。）の数は167である（「Ⅳ 2 価格調査市町村一覧」参照）。

イ 「テレビ」、「ビデオレコーダー」、「パソコン（デスクトップ型）」、「パソコン（ノート型）」、「タブレット端末」、「プリンタ」及び「カメラ」の7品目については、POS情報⁵による全国の主要な家電量販店で販売された製品の販売価格を用いる。

ウ 「航空運賃」、「宿泊料」及び「外国パック旅行費」の3品目については、ウェブスクレイピング⁶により収集したネット販売価格を用いる。

(6) 指数の計算

指数の計算は、最初に、比較時価格（「Ⅲ 第1 比較時価格（ P_t ）の算出」参照）を基準時価格（「Ⅲ 第3 基準時価格（ P_0 ）の算出」参照）で除して算出した品目別価格指数を各品目のウェイトで加重平均して最下位類の指数を算出し、次に各最下位類の指数を当該類ウェイトで加重平均して上位類の指数を算出する。同様に、小分類指数、中分類指数、10大費目指数、総合指数の順に積み上げる。

全国の指数は、最初に、各調査市町村の品目別価格指数を各調査市町村の品目別ウェイトで加重平均して、全国の品目別価格指数を算出し、次に、全国のウェイトを用いて、上記の方法により順次上位類を計算して総合指数を算出する。

なお、都市階級別、地方別の指数も全国の場合と同じ方法により算出する。

3 指数の作成系列

(1) 基本分類指数

ア 基本分類指数は、全国及び東京都区部については、総合、10大費目、中分類、小

⁴ 従来、基準時の平均消費支出で作成しているが、新型コロナウイルス感染症の影響を踏まえ、2020年に加えて2019年の消費支出も用いて作成する。

⁵ 民間の販売時点情報管理システム（Point of Sales system）において収集された情報

⁶ ウェブサイトから情報を抽出するコンピュータソフトウェア技術

分類及び品目別の指数を作成する。

また、都市階級（4系列）、地方（10系列）、都道府県庁所在市（東京都区部を除く。）及び政令指定都市（川崎市、相模原市、浜松市、堺市及び北九州市）（51系列）の65系列については、総合、10大費目及び中分類の指数を作成する。

都市階級及び地方の区分については「IV 2 価格調査市町村一覧」参照

イ 基本分類指数の別掲項目として、「生鮮食品を除く総合」、「持家の帰属家賃を除く総合」、「持家の帰属家賃及び生鮮食品を除く総合」、「生鮮食品及びエネルギーを除く総合」、「食料（酒類を除く）及びエネルギーを除く総合」などの指数を作成する。

(2) 財・サービス分類指数

ア 財・サービス分類指数は、全国及び東京都区部について作成する。

イ 財・サービス分類指数の別掲項目として、「公共料金」、「持家の帰属家賃を除くサービス」などの指数を作成する。

(3) 世帯属性別指数

全国について、次の指数を作成する。

ア 総世帯⁷中分類指数

イ 勤労者世帯年間収入五分位階級別中分類指数

ウ 世帯主の年齢階級別10大費目指数

エ 住居の所有関係別10大費目指数

(4) 品目特性別指数

全国について、次の指数を作成する。

ア 基礎的・選択的支出項目別指数

イ 品目の年間購入頻度階級別指数

(5) 季節調整済指数

全国及び東京都区部について、次の5系列を作成する。

<基本分類指数>

・総合

・生鮮食品を除く総合

・生鮮食品及びエネルギーを除く総合

<財・サービス分類指数>

・財

・サービス

⁷ 総世帯とは、二人以上の世帯と単身世帯を合わせた世帯をいう。

(6) 参考指数

全国について、次の基本分類指数を作成する。

ラスパイレス連鎖基準方式による指数

(7) その他

次の指数を作成する。

ア 季節調整済指数（ラスパイレス連鎖基準方式による指数）⁸

イ 2015年基準換算中分類指数⁹（全国・東京都区部）

ウ 戦前基準5大費目指数（東京都区部）

エ COICOP分類指数（全国）

4 指数の公表¹⁰

消費者物価指数は、全国の前月分指数を、原則として毎月19日を含む週の金曜日の午前8時30分に公表する¹¹。また、東京都区部の当月分指数の中旬速報値を、原則として毎月26日を含む週の金曜日の午前8時30分に公表する。

なお、12月分公表時には年平均指数を、3月分公表時には年度平均指数を、それぞれ公表する。

- (1) 消費者物価指数公表冊子・・・全国及び東京都区部のそれぞれについて、当該月の基本分類指数及び財・サービス分類指数を収録。毎月公表日に刊行。インターネットのホームページにも掲載
- (2) 消費者物価指数月報・・・・・・・当該月の全系列の指数及び主要系列の時系列指数を収録。インターネットのホームページにのみ掲載
- (3) 消費者物価指数年報・・・・・・・主要系列の各月及び年平均の指数及び時系列指数などを収録。当該年の翌春に刊行。インターネットのホームページにも掲載

⁸ 「総合」、「生鮮食品を除く総合」及び「生鮮食品及びエネルギーを除く総合」を作成する。

⁹ 2015年基準換算中分類指数は、2022年1月分公表時から公表する。

¹⁰ 公表した結果は、「政府統計の総合窓口(e-Stat)」(<https://www.e-stat.go.jp/>)でも提供しており、データベース形式やAPI機能の利用等も可能である。

¹¹ 2018年1月分以降の全国結果の公表を、毎月26日を含む週の金曜日から1週間早期化している。

[参考] 持家の住宅費用の取扱いについて

消費者物価指数では、持家の住宅費用を指数に算入するため、1970年から帰属家賃方式により「持家の帰属家賃」指数のほか、「持家の帰属家賃」を含めた総合指数¹²などを作成している。

消費者物価指数のウェイト作成に用いる家計調査では、世帯が住宅を購入した場合にその費用は財産購入（資本の蓄積）とみなし、消費支出には計上していない。しかし、自己が所有する住宅に居住した場合、家賃の支払いはないものの、所有する住居から受けるサービスを自分自身で生産し、消費していると考えることができる。このサービス額を一般市場価格で評価し、家計部門の支出に計上するのが「持家の帰属家賃」の概念である。

消費者物価指数における持家の住宅費用の取扱いについては、様々な方法があり、各国でもその方法は異なる。国際労働機関（ILO）が2004年に刊行した『消費者物価指数マニュアル：理論と実践』では、持家の住宅費用について①取得、②支払、③使用の三つの観点からアプローチする方法があると提示しているが、我が国においては、③の「使用」に着目し、持家の住宅を借家とみなした場合に支払われるであろう家賃を持家の住宅費用とみなして指数に組み入れている。

実際の指数計算では、基準年の前年（5年ごと）に実施される全国家計構造調査¹³（統計法に基づく基幹統計調査）において推計される「持家の帰属家賃」を基に算出した持家の帰属家賃額をウェイトに算入し（「Ⅲ 付4 持家の帰属家賃ウェイトの作成」参照）、毎月の比較時価格は小売物価統計調査（動向編）で調査している民営家賃の家賃額を代入している（「Ⅲ 付1 モデル品目の計算方法」参照）。

¹² 1985年基準から、従来参考系列として作成してきた「持家の帰属家賃を含む総合指数」を総合指数とし、「持家の帰属家賃を除く総合指数」を基本分類指数の別掲項目としている。

¹³ 2020年基準改定においては、2019年調査の結果を用いる。

II 消費者物価指数2020年基準改定の概要

1 基準改定の趣旨と統計基準

消費者物価指数では、消費者物価の測定精度の維持向上と物価指数の有用性の確保の観点から、一定の周期で指数の基準年次を更新する「基準改定」を行い、採用する品目やウェイトなどを見直し、公表する系列の拡充などを行っている。

消費者物価指数は、1955年以降、5年ごとに基準改定を行っている。また、統計法に基づく統計基準として「指数の基準時に関する統計基準（平成22年総務省告示第112号）」（「Ⅷ 3 指数の基準時に関する統計基準」参照。以下「統計基準」という。）が設定されていることから、消費者物価指数はこの統計基準に従って、2020年への基準改定を行う。

2 指数の基準時の更新

「指数の基準時は、五年ごとに更新するものとし、西暦年数の末尾が0又は5である年とする。」とする統計基準に従って、指数の基準時（指数を100とする年次）を2015年から2020年に更新する。

なお、各指数系列について時系列比較が可能となるように、新・旧指数の接続を行う。ただし、前月比、前年同月比、前年比などの変化率については、過去の各基準において公表した値とし、接続した指数による再計算は行わない。

3 ウェイトの更新

「ウェイトを固定する指数は、当該指数の基準時である年のウェイトにより算出するものとする。」とする統計基準*により、従来どおりであれば、更新する指数の基準年次と同じ2020年の家計調査結果等を用いて作成するところであるが、2020年基準の固定基準方式の指数の計算に用いるウェイトについては、新型コロナウイルス感染症の影響を踏まえ、2019年及び2020年の平均1か月間1世帯当たり品目別消費支出金額を基に作成する。ここで世帯の属性は（総世帯の指数を除き）世帯員が2人以上の世帯とする。

なお、生鮮食品（生鮮魚介、生鮮野菜、生鮮果物）は、品目ごとに月々の購入数量の変化が大きいため、家計調査による2019年及び2020年の品目別消費支出金額のほか、2019年及び2020年の月別購入数量を用いて月別に品目別ウェイトを作成する（生鮮魚介、生鮮野菜、生鮮果物の類ウェイトについては毎月一定）。また、家計調査の「こづかい」、「つきあい費」等の支出は、2019年全国家計構造調査の「個人的な収支に関する結果」の結果を用いて他の品目に配分する。さらに、持家の帰属家賃のウェイトについても、同調査の「持家の帰属家賃」を基に作成する。

連鎖基準方式の指数の計算に用いるウェイトは、前年の家計調査の結果等を用いて毎年更新する。

*「当該指数の基準時であるウェイト」については、「基準年の年次を対象とする統計調査の結果等により作成されるものであることを通例とするが、当該指数に求められる役割を踏まえて統計技術的に合理的な方法で作成され、かつ、それが「基準時である年のウェイト」として一般的に認められるものも許容される。」（平成22年4月14日総務省政策統括官（統計基準担当）決定）とされている。

4 品目の改定

消費者物価指数の作成に用いる品目は、物価変動の測定精度向上を図る観点から、家計消費支出における重要度等を踏まえ、追加及び廃止等を行っている。

追加及び廃止は以下を基準としている。

<追加品目の選定基準>

以下の①～③の基準を全て満たす品目を追加品目とする。

- ① 新たな財・サービスの出現や普及、嗜好の変化などによる消費構造の変化に伴い、家計消費支出上重要度が高くなった品目
- ② 中分類指数の精度の向上及び代表性の確保に資する品目
- ③ 円滑な価格収集が可能で、かつ、価格変化を的確に把握できる品目

<廃止品目の選定基準>

以下の①～③の基準のいずれかに該当する場合であって、かつ、中分類の代表性を損なうと判断されない場合に廃止品目とする。

- ① 消費構造の変化などに伴い、家計消費支出上重要度が低くなった品目
 - ② その品目がなくても、中分類指数の精度が確保できる品目
 - ③ 円滑な価格収集が困難となった又は価格変化を的確に把握できなくなった品目
- なお、上記の②については、品目の統合を行う場合がある。

2020年基準改定では、30品目を追加、28品目を廃止、10品目を5品目に統合することにより、新基準の指数の作成に用いる品目数は582品目となる。2020年基準において改定する品目は別表1のとおりである。

また、品目の概念範囲の拡充等に伴う品目名称の変更を行うとともに、市場における商品（財・サービス）の販売時期を踏まえて調査期間の変更を行う。2020年基準において名称の変更及び調査期間の変更を行う品目は別表2のとおりである。

5 インターネット販売価格の採用拡大

近年のネット購入の増加や情報収集技術の進展を踏まえ、「航空運賃」、「宿泊料」及び「外国パック旅行費」についてはウェブスクレイピングの技術を活用、「テレビ」、「ビデオレコーダー」及び「プリンタ」については対面販売及びインターネット販売の価格を含むPOS情報を活用することにより、指数を作成する。

なお、「パソコン（デスクトップ型）」、「パソコン（ノート型）」、「タブレット端末」及び「カメラ」については、引き続きPOS情報を活用し、指数を作成する。

「タブレット端末」については、2015年基準では、「パソコン（ノート型）」（「タブレット端末」を含まない。）、「タブレット端末」の価格指数を作成後、重みにより1つの指数に合成し、「パソコン（ノート型）」指数として公表している。2020年基準では、「パソコン（ノート型）」指数（タブレット端末を含まない。）、「タブレット端末」指数をそれぞれ作成し、公表する。

6 モデル式の改定

「電気代」や「診療代」、「通信料（携帯電話）」など一部の品目は、料金体系が多様で価格も購入条件により異なっている。これらの品目については、価格変動を適切に反映させるため、品目ごとに典型的な利用事例をモデルケースとするなどにより設定した計算式（モデル式）を作成し、月々の価格指数を算出している。その際に価格を合成するための比率等については、各種の統計、業界団体等がまとめた情報、個別の企業から提供いただいた情報なども用いている。

2020年基準においてこれらのモデル式を用いる品目（モデル品目）は、2015年基準の74品目から、4品目をモデル品目から除外、2品目を1品目に統合し、5品目を追加して74品目とする。

2020年基準改定では、モデル式の加重平均に用いるウエイトの更新、採用する価格及びモデルケースの見直しなど、以下のような対応を図り、精度の維持向上に必要な改定を行うほか、新たに追加するモデル品目のモデル式を設定する。

- ・近年のカメラ市場の動向を踏まえ、カメラの作成方法を3タイプのカメラ（コンパクト、一眼レフ、ミラーレス一眼）による合成指数から、レンズ交換型カメラ（一眼レフ、ミラーレス一眼）による指数へ変更
- ・近年の携帯電話通信料市場の動向を踏まえ、従来型携帯電話機（いわゆる「ガラパゴス携帯」のこと。）の除外、モデルケースとして採用する通話時間及び通信量の組み合わせを毎年見直し

など

7 公表系列の充実等

消費者物価指数では、物価指数の有用性を確保する観点から、基準改定において公表系列の拡充等を行っている。

国際間の比較に資するため、その他指数としてCOICOP2018分類*に準拠して全国の基本分類を組み換えた年平均指数を公表する。

また、消費税率の改定による直接的な影響を除いた「消費税調整済指数」を参考値として継続的に公表するとともに、建物の経年変化を踏まえた家賃の品質調整に関する分析結果を参考資料として公表する。なお、建物の経年変化には、住宅の物理的な劣化（品質調整の対象）以外に、住宅の設備などに対する価格評価の時間的な変化を含む。

世帯属性別指数については、「世帯主の年齢階級別指数（10大費目（年）」）に新たに「世帯主65歳以上世帯」及び「世帯主65歳以上の無職世帯」の階級を再掲として追加する一方で、「世帯主60歳以上の無職世帯指数（中分類（月別、年）」）及び「世帯主65歳以上の無職世帯指数（中分類（月別、年）」）の公表は行わないこととする。

基本分類指数については、指数の作成経緯や利活用状況等を踏まえ、都市階級「人口5万以上の市」及び地方「大都市圏（関東大都市圏、中京大都市圏、近畿大都市圏、北九州・福岡大都市圏）」の公表は行わないこととする。

*COICOP2018分類については「Ⅲ 第5 指数の算出方法及び作成系列」参照

8 基準改定後の指数における経常的な見直し等

(1) 調査銘柄の常時見直し

価格を調査する財及びサービスについては、同質性及び価格変動の代表性を確保する観点から、各々の品目において購入割合の高い売れ筋の商品の機能、規格、容量、仕様等の特性（銘柄）を規定している。企業戦略や世帯の消費行動は常に変化し、売れ筋も移り変わることから、これに対応して調査銘柄を常時見直し、必要な調査銘柄の変更（銘柄改正）を適時適切に行う。

(2) 品質調整の適切な実施

価格変動の計測においては品質一定を条件とすることから、銘柄改正に伴う品質変化の影響を除去するため、オーバーラップ法、容量比による換算、単回帰式を用いた換算、オプションコスト法、インピュート法、ヘドニック法、直接比較等のうち、各々の品目の銘柄改正において最適な手法を選択し、品質調整を適切に実施する。

(3) 商品（財・サービス）情報の効率的な取集

ネットショッピングによる購入割合の高い品目、対面販売とインターネット販売の価格が同一である品目、インターネット上で対面販売の価格を把握できる品目などは、インターネット情報を活用し、商品（財・サービス）情報を効率的に取集する。また、上記(1)及び(2)においてもインターネット情報やPOS情報を積極的に活用する。

(4) モデル式の随時見直し

モデル式により指数を作成している品目においては、新たな料金制度や価格体系が出現及び普及した場合は、それらの実態を指数により的確に反映できるよう、随時、各々の品目において適切な時期にモデル式の見直しを行う。

(5) 品目の中間年における見直し

指数の採用品目については、次回の基準改定までの間に急速な普及や衰退のあった財及びサービスについて、これらを指数に迅速に反映させるため、次回の基準改定を待たずに品目の追加及び廃止等を行う。

(6) 基準改定等による指数への影響の分析・公表

基準改定やウエイト参照年の違いによる指数への影響等を検証し、統計利用者の利便に資するため、以下の分析を行い公表する。

- ・新旧基準間における総合指数の前年同月比の比較、品目改定やモデル式の改定等による寄与度の違いの分析など。
- ・ラスパイレス連鎖基準方式（参考指数）の指数及び前年比の作成、固定基準方式指数との比較
- ・2025年をウエイトの参照年とするパーシェ型指数との比較（パーシェ・チェック）

2020 年基準改定における追加・廃止・統合品目

○追加品目 (30 品目)・廃止品目 (28 品目)

10 大費目	追加品目	廃止品目
食料	シリアル 豚肉 (輸入品) (*2) 味付け肉 カット野菜 アボカド ナッツ 無菌包装米飯 ハンバーグ 冷凍ぎょうざ サラダチキン おでん ノンアルコールビール 宅配水	もち米 ゆで沖縄そば (*1) 塩辛 豚肉 B (*2) ポーク缶詰 (*1) にがうり とうが (*1) グレープフルーツ 果物缶詰 沖縄そば (外食) (*1)
住居	屋根修理費	
家具・家事用品	ソファ クッション 敷きパッド 収納ケース 漂白剤	整理だんす 室内時計 毛布 台所用密閉容器 防虫剤
被服及び履物	子供用ズボン (春夏物) 子供用ズボン (秋冬物)	男児用ズボン 女児用スカート
保健医療	軽度失禁用品	出産入院料
交通・通信	ドライブレコーダー	固定電話機
教育		幼稚園保育料 (公立) 幼稚園保育料 (私立)

(*1) 沖縄県のみで調査する品目である。

(*2) これまで調査していた「豚肉 B」(もも(黒豚除く))を廃止し、新たに「豚肉(輸入品)」を追加する。

○追加品目（30品目）・廃止品目（28品目）（前ページからの続き）

10大費目	追加品目	廃止品目
教養娯楽	タブレット端末(*3) 講習料（体育） 写真撮影代	携帯型オーディオプレーヤー ビデオカメラ 電子辞書 記録型ディスク 辞書 講習料（料理） 写真プリント代
諸雑費	クレンジング 美容液 葬儀料 学童保育料	

(*3) 近年のタブレット製品の市場動向（大画面化が進む一方、ノートパソコンに比べて技術革新が少なく、製品のライフサイクルが長期化）を踏まえ、パソコン（ノート型）からタブレット端末を分離・独立する。

○統合品目（10品目→5品目）

10大費目	現行	変更後
食料	牛乳（配達）	牛乳
	牛乳（店頭売り）	
	りんごA(*4)	りんご
	りんごB(*4)	
被服及び履物	ワイシャツ（長袖）	ワイシャツ
	ワイシャツ（半袖）	
交通・通信	小型乗用車A(*5)	小型乗用車
	小型乗用車B(*5)	
教養娯楽	家庭用ゲーム機（据置型） 家庭用ゲーム機（携帯型）	家庭用ゲーム機

(*4) 「A」はつがる、「B」はふじである。

(*5) 「A」は国産品、「B」は輸入品である。

2020年基準改定における名称変更・調査期間変更品目

○品目概念の拡充等に伴う名称変更（10品目）

10大費目	現行	変更後
食料	干しうどん	そうめん
	豚肉A(*1)	豚肉(国産品)(*1)
	冷凍調理ピラフ	冷凍米飯
	調理ピザパイ	調理ピザ
	ピザパイ(配達)	ピザ(配達)
住居	給湯機	給湯器
被服及び履物	子供用シャツ	子供用下着
	洗濯代A(*2)	クリーニング代A(*2)
	洗濯代B(*2)	クリーニング代B(*2)
諸雑費	化粧石けん	手洗い用石けん

(*1) これまで調査していた「豚肉A」(バラ(黒豚除く))を「豚肉(国産品)」(バラ(黒豚除く))とする。

(*2) 「A」はワイシャツ(水洗い)、「B」は背広服上下(ドライクリーニング)である。

○調査期間の変更（4品目）

10大費目	2015年基準 品目名	2020年基準 品目名	現行	変更後
食料	りんごB	りんご	1～7月、11～12月	通年
家具・家事用品		温風ヒーター	1～3月、10～12月	1～2月、10～12月
被服及び履物		マフラー	1～2月、10～12月	1～2月、11～12月
諸雑費		通学用かばん	1～2月、12月	1～2月、5～12月

Ⅲ 消費者物価指数の作成方法

第1 比較時価格（ P_t ）の算出

1 比較時価格の算出

(1) 基本算式

比較時価格（ P_t ）は、原則として小売物価統計調査（動向編）によって得られた店舗別価格¹⁴について、月別、品目別、市町村別に単純平均して算出する。

$$\bar{P}_{t,i,j} = \frac{1}{n} \sum_{k=1}^n P_{t,i,j,k}$$

(t : 比較時 i : 品目 j : 市町村 k : 店舗 n : 調査価格数)

ただし、生鮮食品及び切り花のうち、日々の価格変動が大きい品目については、その月の価格を正確に把握するために、毎月上・中・下旬の3回調査を行うこととしており、これらの品目（以下「3旬調査品目」という。詳しくは「Ⅳ 1 2020年基準消費者物価指数品目情報一覧」参照）については、旬ごとに個別価格を単純平均して旬別平均価格を求め、さらにこの旬別平均価格を単純平均して当月分の比較時価格を算出する¹⁵。

$$\bar{P}_{t,i,j,s} = \frac{1}{n} \sum_{k=1}^n P_{t,i,j,s,k}$$

$$\bar{P}_{t,i,j} = \frac{1}{3} \sum_{s=1}^3 \bar{P}_{t,i,j,s}$$

(s : 旬)

なお、小売物価統計調査（動向編）における以下の変更については、これらによる価格変動に物価変動以外の要因が含まれるとして、必要に応じてその変動を除去するための調整を行う。

ア 調査店舗の変更

新たな店舗の開店などで従来の調査店舗の代表性が低下したことや、一時的に調査銘柄の出回りがなくなったことなどにより、調査店舗の変更を行った場合

¹⁴ 価格調査の方法について、詳細は「Ⅶ 小売物価統計調査（動向編）の概要」参照

¹⁵ 旬別平均価格が「欠」となった場合は、「欠」となった旬を除いて当月の比較時価格を算出するが、中旬の平均価格が「欠」となった場合は、上旬又は下旬の平均価格があっても、当月の比較時価格は「欠」とする。また、東京都区部中旬速報値では、中旬平均価格を比較時価格とする。

イ 商標等の変更（調査銘柄の変更の場合を除く）

調査銘柄の規定の範囲内において、商標等が前月と異なるものが調査された場合

ウ 価格取集数の差

指定店舗で調査銘柄が調査できず、かつ店舗の変更ができないなどにより、個別価格が欠となり価格取集数に差が生じた場合

エ 価格調査地区の設定替え

新たな商業集積地区及び郊外型大型店舗の出現に迅速に対応するために、価格調査地区の設定替えを行った場合

(2) 基本算式によらない比較時価格の算出

ア POS情報を用いた算出

「テレビ」、「ビデオレコーダー」、「パソコン（デスクトップ型）」、「パソコン（ノート型）」、「タブレット端末」、「プリンタ」及び「カメラ」の7品目については、POS情報から得られる全機種の販売価格、販売台数、特性などを用いて、ヘドニック法または固定スペック方式により価格指数を算出する。詳しい算出方法は「Ⅲ 付2 POS情報を用いた品目別価格指数の算出」参照

イ ウェブスクレイピングを用いた算出

「航空運賃」、「宿泊料」、及び「外国パック旅行費」の3品目については、ウェブスクレイピングの技術を用いて、価格指数を算出する。詳しい算出方法は「Ⅲ 付3 ウェブスクレイピングによる品目別価格指数の算出」参照

ウ 料金体系が多様な品目の算出

「電気代」や「診療代」、「通信料（携帯電話）」などの一部の品目は、料金体系が多様で価格も購入条件によって異なる。これらの品目については、価格変動を的確に指数に反映させるため、品目ごとに典型的な利用事例をモデルケースとするなどにより設定した計算式（モデル式）を用いて月々の価格指数を算出する。価格指数の算出には小売物価統計調査（動向編）による調査価格のほか、モデルケースごとの価格を合成する際の比率などについては他の統計などを用いる。品目ごとのモデル式については「Ⅲ 付1 モデル品目の計算方法」参照

2 生鮮食品を除く季節調査品目の非調査月における保合処理

小売物価統計調査（動向編）における調査品目の中には、1年のある時期に出回りが非常に少ない、あるいは出回りが全くないことから、一時的に調査困難となるものがある。これらの品目は、季節調査品目として、調査ができない時期を除いて出回りのある時期を調査月にして価格を調査している（詳細は「Ⅳ 1 2020年基準消費者物価指数品目情報一覧」参照）。

季節調査品目の非調査月において、これらの品目を除外して上位類の指数を計算する

と、除外した品目のウェイトは類内の他の品目に比例的に配分されることになるため、結果的に各月のウェイトの年平均が本来の年平均ウェイトと異なるという問題が生じる¹⁶。

このため、被服、冷暖房用器具などの季節調査品目については、前調査期間の平均価格を非調査月に当てはめて、次の調査開始の前月まで保合(もちあい)することとする。

3 比較時価格の代入

調査市町村別に価格を調査している品目の中には、消費者の購入実態や店舗の販売状況などを勘案して人口規模の大きい市においてのみ調査しているものがある。これらの品目については、指数計算上、価格を調査していない市町村へ近隣の調査市の価格を月ごとに代入する¹⁷。

また、調査市町村別ではなく全国一律又は都道府県別に価格を調査している一部の品目についても当該調査市町村へ月ごとに価格の代入を行う。

比較時価格の代入方法及び各品目の代入区分については「IV 1 2020年基準消費者物価指数品目情報一覧」参照

¹⁶ 生鮮食品については月別ウェイトを採用しているが、生鮮食品以外の品目については、利用可能なデータの制約や、実務上の煩雑さを考慮すると、適当ではない。

¹⁷ 当該市町村で価格を調査するか否かは、品目ごとに市町村の人口規模により定められているが、地域によっては近隣市に代表的店舗が集まり、消費者が近隣市へ流出する購買行動が著しいなどの理由により、当該品目の出回りが当該市町村ではない場合がある。このような場合は、必要に応じて近隣の調査市の価格を代入することとする。

第2 比較時価格の算出時における品質調整

1 比較時価格の算出時における品質調整の必要性

消費者物価指数は、同質の商品の価格動向から作成されるべきものであるため、同一の商品の価格を継続して追跡することを原則としている。しかしながら、企業戦略や世帯の消費行動は常に変化し、売れ筋も移り変わることから、これに対応した調査銘柄の見直しを適時適切に行うことも必要である。

調査銘柄の変更（銘柄改正）を行った場合、物価変動の計測の観点からは、新・旧の銘柄の間にある機能・特性などの品質やパッケージ容量の違いによって生じる価格差が、指数に入り込まないようにする必要がある。このため、旧銘柄と新銘柄の品質の差異を定量的に評価し、消費者物価指数に反映させており、これを品質調整と呼んでいる。

2 品質調整の方法

比較時価格の算出に当たっては、新・旧の銘柄の品質差の有無、品質差の態様、市場の価格形成の状況などをよく吟味して、最もふさわしい品質調整方法を適用する必要がある¹⁸。

品質調整には以下の方法がある。

(1) オーバーラップ法

同一時点において同一条件で販売されている新・旧の銘柄の価格差は、品質の差を反映しているとみなして、両者の価格比を用いて調整を行う。これをオーバーラップ法という。

オーバーラップ法による調整は、次のように行う。

《例1》			
	前々月	前 月	当 月
商品A	120 円	130 円	—
商品B	—	160 円	165 円
リンク係数	$= \frac{\text{前月の商品Aの価格}}{\text{前月の商品Bの価格}}$		
	$= \frac{130 \text{ 円}}{160 \text{ 円}}$		
	$= 0.8125$		
比較時価格	前々月	前 月	当 月
	120 円	130 円	134.06 円
			[165 円×0.8125]

¹⁸ 個別の銘柄改正において適用した品質調整法については、毎年春に刊行する消費者物価指数年報に掲載する。

(2) 容量比による換算

新・旧の銘柄で品質は同じで、容量だけに差があり、価格と容量がほぼ比例的な関係にある場合には、新銘柄の価格を旧銘柄の容量に対する価格に換算する。

容量比による換算は、次のように行う。

《例2》			
	前 月		当 月
商品A	150 g 135 円		—
商品B	—		160 g 150 円
リンク係数	$= \frac{\text{商品Aの容量}}{\text{商品Bの容量}}$		
	$= \frac{150\text{g}}{160\text{g}}$		
	$= 0.9375$		
	前 月		当 月
比較時価格	150 g 135 円		150 g 140.63 円
			[160 g 150 円×0.9375]

なお、一部の食料品などでは、価格の調査単位を重量（容量）などとしている。このような品目では、単位重量（容量）当たり価格が比較時価格となる。この場合、重量（容量）の変更による実質的な価格の変更があると、それが価格指数の変動にも反映される。例えば、ポテトチップスは1袋の価格を100gあたりに換算した価格を採用しているが、1袋70gで販売していたものを、内容量を80gに増量した上で1袋の価格を据え置いた場合は、単位重量当たり価格が下落することになり、これを反映して価格指数も下落する。

(3) 回帰式を用いた換算

新銘柄の価格を回帰式に当てはめ、新銘柄の価格について旧銘柄と同等な場合の価格を推計し、両者の価格比を用いて調整を行う。

次の例は、容量を説明変数とした単回帰式を用いたものである。

《例3》		
	前 月	当 月
商品A	1200 g 1800 円	—
商品B	—	1120 g 1760 円
		(同じ商品が 720 g 1210 円の場合)
[回帰式による推計]		
	$1760 = 1120a + b$	
	$1210 = 720a + b$	
	$\therefore a = 1.375, b = 220.0$	
	$y = 1.375x + 220.0$	
	よって商品Bの 1200 g は、 $1.375 \times 1200 + 220.0 = 1870$ 円と推計される。	
	リンク係数 = $\frac{\text{商品B 1200 g の推計価格}}{\text{商品B 1120 g の価格}}$	
	= $\frac{1870 \text{ 円}}{1760 \text{ 円}}$	
	= 1.0625	
	前 月	当 月
比較時価格	1200 g 1800 円	1200 g 1870 円
		[1120 g 1760 円 \times 1.0625]

(4) オプションコスト法

旧銘柄ではオプションとなっていた装備が、新銘柄では標準装備となったとき、品質向上に伴う価格上昇はオプション部分の購入費用に相当する。ただし、標準装備になると生産量が多くなる分、必要なコストはオプション装備に必要なコストよりも少なくて済むと考えられる。また、消費者はオプションの購入費用をかけないことを選択する機会を失うことなどから、オプションであったときの価格からその分を調整（通常、2分の1とみなすことが多い。）して品質向上分として扱う。これをオプションコスト法という。

オプションコスト法による調整は、次のように行う。

《例4》

	前 月	当 月
商品A	240 万円	—
(オプション)	20 万円	
商品B	—	255 万円
(標準装備)		

よって標準装備に伴う品質向上分は $20 \text{ 万円} \times 1/2 = 10 \text{ 万円}$ と推計される。

$$\begin{aligned} \text{リンク係数} &= \frac{\text{商品Aの価格}}{\text{商品Aの価格} + \text{標準装備に伴う品質向上分}} \\ &= \frac{240 \text{ 万円}}{240 \text{ 万円} + 20 \text{ 万円} \times 1/2} \\ &= 0.9600 \end{aligned}$$

	前 月	当 月
比較時価格	240 万円	244.8 万円 [255 万円 \times 0.9600]

(5) インピュート法

新・旧の銘柄を前月時点で比較することができない場合、その品目の価格変化を類内の他の品目全ての平均的な価格変化と等しいとみなして接続を行う。これをインピュート法という。

この方法は同時点の新・旧両銘柄の価格が得られない場合に用いる方法であり、通常この方法を用いることは適当ではないが、出回りが季節的に限られる被服などの品目で例外的に用いている。

インピュート法による調整は、次のように行う。

《例5》				
	前年同月	前 月	当 月
商品 A	1500 円		—	—
商品 B	—		—	1200 円
上位類指数*	100.2			99.8
*:当該品目を除いて計算				
$\text{リンク係数} = \frac{\text{商品 A の前年同月価格} \times \frac{\text{当月の上位類指数}}{\text{前年同月の上位類指数}}}{\text{商品 B の当月価格}}$				
$= \frac{1500 \text{ 円} \times \frac{99.8}{100.2}}{1200 \text{ 円}}$				
$= 1.2450$				
	前年同月	前 月	当 月
比較時価格	1500 円		—	1494 円
				[1200 円 × 1.2450]

(6) ヘドニック法

各製品の品質を構成する複数の特性（性能）を分解し、これらの諸特性と各製品の価格との関係を重回帰分析により推計し、品質変化分を価格に換算して調整する。調整方法としては、①新銘柄の価格を重回帰式に当てはめ、新銘柄の価格について旧銘柄と同等な場合の価格を推計し、両者の価格比を用いて調整を行う方法、②品質調整済みの価格変動をヘドニック法により直接求める方法の2通りがある。

「テレビ」、「パソコン（デスクトップ型）」、「パソコン（ノート型）」及び「カメラ」の4品目については、毎月②の方法により品質調整済みの価格変動を直接求めている。②による調整方法の詳細については、「Ⅲ 付2 POS情報を用いた品目別価格指数の算出」参照

(7) 直接比較

新・旧の銘柄の品質などが同じとみなせる場合は、調査された価格を直接採用する。

この場合、リンク係数の作成などの特別な処理を必要としないが、適用に当たっては新・旧両銘柄の品質について吟味し、同等と判断されることが必要である。

第3 基準時価格（ P_0 ）の算出

基準時価格の算出

基準時価格（ P_0 ）は、原則として基準年（2020年）の1月～12月の各月の比較時価格（ P_t ）を単純平均して算出する。月別の比較時価格に「欠」がある場合には、価格のある月のみで計算する。

$$P_{0,i,j} = \frac{1}{M_{i,j}} \sum_t P_{t,i,j}$$

(0: 基準時 M: 価格のある月の数 t: 月 i: 品目 j: 市町村)

また、生鮮食品については、月別ウェイト（ w ）で加重平均して算出する。月別の比較時価格に「欠」がある場合には、価格のある月のみで計算する。

$$P_{0,i,j} = \frac{\sum_t P_{t,i,j} w_{t,i,j}}{\sum_t w_{t,i,j}}$$

(w : ウェイト)

第4 ウェイト (W_0) の作成

1 ウェイトに採用する家計調査の項目の範囲

家計調査では、支出に係わる項目を以下のように分類している。

支払
実支出
消費支出
食料、住居、光熱・水道、家具・家事用品、被服及び履物、保健医療、交通・通信、教育、教養娯楽、その他の消費支出（諸雑費、こづかい（使途不明）、交際費、仕送り金）
非消費支出
直接税、社会保険料、他の非消費支出
実支出以外の支払（繰越金を除く）
預貯金、保険料、有価証券購入、土地家屋借金返済、他の借金返済、クレジット購入借入金返済、財産購入、その他
繰越金

消費者物価指数は、家計の消費生活に及ぼす物価変動を測定するものであるため、ウェイトに採用する家計調査の項目の範囲は消費支出に限定される¹⁹。したがって、直接税や社会保険料などの非消費支出、有価証券購入や土地家屋の購入などの実支出以外の支払は含まない。

また、消費支出のうち次の項目については、一般に市場が存在しないこと、支払う費用と受ける対価の関係が明確ではないこと、あるいは他の世帯などへの所得移転であることなどの理由から、消費者物価指数の範囲から除外する。

ア 信仰・祭祀費

宗教団体への寄付金、御経料、さい銭などの信仰・祭祀費は、有形の対価がなく、金額に任意性があるため、価格を捉えることができない。

イ 寄付金

一般的な寄付金、共同募金などの寄付金は、信仰・祭祀費と同様に有形の対価がなく、金額に任意性があるため、価格を捉えることができない。

ウ 贈与金

結納金、せん別、見舞金、謝礼金、心付け（チップ）などの贈与金は、所得の移転であり、財の購入やサービスを受けた対価ではない。また、贈与金は、これを受けた世帯から再度支出され、その支出先はウェイト作成の基となる支出構造で近似

¹⁹ 消費支出には、財及びサービスの購入と一体となって徴収される消費税などの間接税も含まれる。したがって、品目別支出金額には、各々の品目に対して徴収される間接税が含まれる。

されると考えられる。

エ 他の負担費

町内費、町内自治会費、消防費、街灯費などの負担費は、社会生活上やむを得ない半公課的な意味を持ち、物価という概念に当てはまらない。

オ 仕送り金

遊学者などに対する教育費、家賃、生活費などの仕送り金は、他の世帯などへの所得移転であり対価ではない。

2 基本分類ウエイトの作成

ここでは消費者物価指数と家計調査の市町村を区別するため、消費者物価指数で用いる小売物価統計調査（動向編）の調査市町村を「指数市町村」といい、家計調査の調査市町村を「家計調査市町村」という。

(1) 家計調査市町村別ウエイトの作成

指数市町村別のウエイトを作成する前に、家計調査市町村別のウエイトを、次の手順により作成する²⁰。

ア 家計調査における品目別支出金額の指数品目への配分

ウエイトの作成に当たっては、家計調査における2019年²¹及び2020年平均1か月間の1世帯当たりの品目別支出金額を用いる。なお、対象とする世帯は二人以上の世帯とする。

ただし、家計調査が収支項目分類に採用している品目（以下「家計調査品目」という。）には、指数品目と内容が異なっているものがある。また、家計調査には消費者物価指数に存在しない「他の〇〇」と称する品目がある。このように、家計調査品目と指数品目は1対1に対応していないところがあるため、以下の方法により、家計調査の品目別支出金額を指数品目へ配分することとする。

なお、配分率には、全国一律のものと、地方別あるいは市町村別のものがある。配分の詳細は「IV 6 家計調査品目の指数品目への分割統合」参照

① 家計調査品目と指数品目が1対1で対応する場合は、そのまま配分する。

<家計調査>		<消費者物価指数>
まぐろ	—————	まぐろ
あじ	—————	あじ
いわし	—————	いわし

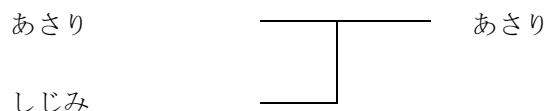
²⁰ 指数市町村を抽出する層は、家計調査市町村を抽出するために用いた層と一致している。なお、「層」とは調査市町村を抽出するために、全国の市町村を人口規模、地理的位置、産業的特色などによって分けた区分のことである。

²¹ 従来、基準時の平均消費支出で作成しているが、新型コロナウイルス感染症の影響を踏まえ、2020年に加えて2019年の消費支出も用いて作成する。

② 家計調査品目に対応する指数品目がない場合は、次のように指数品目に配分する。

- ・家計調査品目を代表する指数品目がある場合は、その指数品目に統合する。

<家計調査> <消費者物価指数>



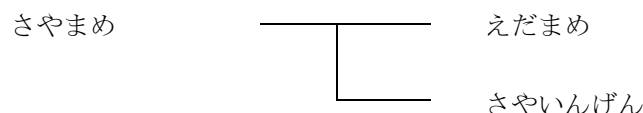
- ・家計調査品目を代表する指数品目が特定できない場合は、指数の該当する類の中の各品目に比例配分²²する。

<家計調査> <消費者物価指数>

さしみ盛合わせ ————— まぐろ～えびに比例配分

- ・家計調査品目に複数の指数品目に対応する場合は、家計調査の特別集計や全国家計構造調査などの他の統計から得られる支出金額の比により配分率を算出し、指数品目に配分する。

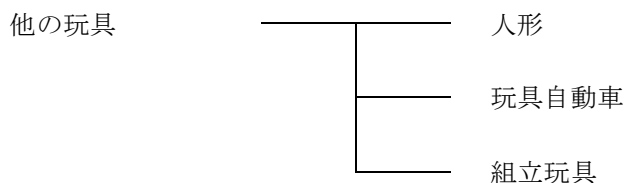
<家計調査> <消費者物価指数>



③ 家計調査の「他の〇〇」と称する品目については、次のように配分する。

- ・家計調査の「他の〇〇」と称する品目に、指数品目が複数含まれる場合には、家計調査の特別集計や全国家計構造調査などの他の統計から得られる支出金額の比により配分率を算出し、指数品目に配分する。

<家計調査> <消費者物価指数>



- ・家計調査の「他の〇〇」と称する品目に指数品目が含まれない場合には、指数の該当する類の中の各品目に比例配分する。

<家計調査> <消費者物価指数>

他の麺類 ————— 「麺類」に含まれる品目に比例配分

④ 「こづかい」、「つきあい費」などの配分については、全国家計構造調査における「個人消費支出」の結果を用いて配分率を算出し、指数品目に配分する。

また、国内パック旅行費については、各種統計資料などを用いて、宿泊料、交通費、食費などに分割し、それぞれ該当する類及び品目へ配分する。

²² 当該類内に含まれる指数品目へ既に配分された支出金額の大きさに比例して配分する。

イ 持家の帰属家賃ウエイトの算入

全国家計構造調査の「持家の帰属家賃」を基に算出した、家計調査市町村別の持家の帰属家賃ウエイトを算入する。

詳しくは「Ⅲ 付4 持家の帰属家賃ウエイトの作成」参照

(2) 指数市町村別ウエイトの作成

上記(1)で求めた家計調査市町村別ウエイトを用いて、次の手順により、指数市町村別ウエイトを作成する。

ア 家計調査市町村から指数市町村への対応

都道府県庁所在市、川崎市、相模原市、浜松市、堺市及び北九州市については、家計調査市町村から指数市町村へ当該市のウエイトをそのまま対応させる。それ以外の市町村については、家計調査市町村から作成した地方別都市階級別のウエイトを指数市町村に対応させる。

イ 指数市町村の実態に合わせた補正

公営家賃、下水道料、浄化槽清掃代など一部の指数品目については、各指数市町村の実態に合わせてウエイトの再配分などの補正を行う。

ウ 層の大きさによる調整

上記の各指数市町村のウエイトは、家計調査において各市町村が抽出された際の層の大きさが加味されていないため、全国などの指数を算出する際のウエイトとして用いることはできない。そこで、各層の大きさ（二人以上の世帯数）に比例した係数²³を乗じて、最終的な指数市町村別のウエイトを作成する。

(3) 生鮮食品の月別ウエイトの作成

生鮮食品については、品目ごとに月々の購入数量の変化が大きいため、次の手順により月別にウエイトを作成する。

ア 購入数量比の算出

家計調査で得られた購入数量を用いて、品目別に年平均1か月間の購入数量に対する各月の購入数量の比率を算出する。

$$q_{m,i} = \frac{q_{(2019,m),i} + q_{(2020,m),i}}{2}$$

$$r_{m,i} = \frac{q_{m,i}}{\frac{1}{12} \sum_{m=1}^{12} q_{m,i}}$$

(r : 購入数量の年平均比 q : 購入数量 i : 品目 m : 月)

なお、購入数量は2019年、2020年の2年間の平均を用いる。

²³ 家計調査では、各層（調査市町村）の調整集計世帯数が、各層の大きさ（調査対象世帯数の大きさ）に比例したものにしているので、係数には調整集計世帯数の全国の合計に対する構成比（1万分比）を用いる。

イ 月別ウエイトの作成

上記アで求めた品目別の各月の年平均比を、品目別の年平均のウエイトに乗じて、品目別の月別ウエイトを作成する。

$$w_{m,i} = w_i \times r_{m,i}$$

($w_{m,i}$: 類調整前の月別ウエイト w_i : 品目別の年平均のウエイト)

ウ 類ウエイトとの調整

生鮮魚介、生鮮野菜及び生鮮果物の類ウエイトは、年間を通じ固定して用いる。しかし、上記イで作成した各月における品目別ウエイトの合計は、年平均から作成した類ウエイトとは一致しない。そこで、月ごとに類別の調整比を算出し、これを当該月の品目別ウエイトに乗じて調整し、最終的な月別ウエイトとする。

$$w'_{m,i} = w_{m,i} \times \frac{W}{\sum_{i=1}^n w_{m,i}}$$

($w'_{m,i}$: 月別ウエイト W : 上位類の年平均のウエイト)

3 財・サービス分類ウエイトの作成

基本分類の品目別ウエイトを財・サービス分類の区分により足し上げて、財・サービス分類ウエイトを作成する。

4 世帯属性別ウエイトの作成

次の区分ごとに、全国のウエイトを作成する。

- ・ 総世帯
- ・ 勤労者世帯年間収入五分位階級別
- ・ 世帯主の年齢階級別
- ・ 世帯主の住居の所有関係別

ウエイトの作成に当たっては、家計調査における区分別の2019年²⁴及び2020年平均1か月間の1世帯当たりの品目別支出金額を用いる。また、対象とする世帯は、総世帯ウエイト以外については二人以上の世帯とする。

なお、家計調査品目から指数品目への配分方法及び配分率などは、基本分類の全国ウエイトと同様である。

²⁴ 従来、基準時の平均消費支出で作成しているが、新型コロナウイルス感染症の影響を踏まえ、2020年に加えて2019年の消費支出も用いて作成する（基本分類ウエイトと同様）。

第5 指数の算出方法及び作成系列

1 指数算式

指数算式は、基準時加重相対法算式（ラスパイレズ型）とする。

$$I_t = \frac{\sum_{i=1} \sum_{j=1} p_{t,i,j} q_{0,i,j}}{\sum_{i=1} \sum_{j=1} p_{0,i,j} q_{0,i,j}} \times 100 = \frac{\sum_{i=1} \sum_{j=1} \frac{p_{t,i,j}}{p_{0,i,j}} w_{0,i,j}}{\sum_{i=1} \sum_{j=1} w_{0,i,j}} \times 100$$

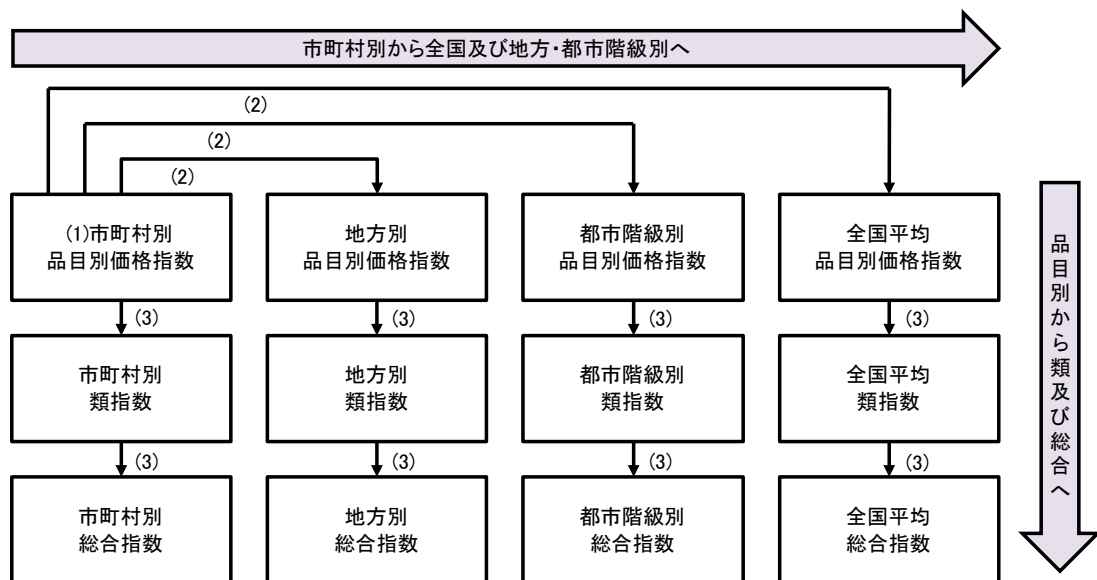
I : 指数 p : 価格 q : 購入数量 w : ウェイト (= pq)
 i : 品目 j : 市町村 0 : 基準時 t : 比較時

2 指数の算出手順

指数の算出手順は次のとおりである。最初に、市町村別の品目別価格指数を算出する。

次に、全国及び地方・都市階級別の品目別価格指数を算出した後、それぞれの地域ごとに上位類及び総合指数を算出する。

なお、指数計算過程では、端数処理は行わない。表章は、小数第2位を四捨五入し、小数第1位までとする。



(1) 市町村、品目別価格指数の算出

各市町村の比較時価格を基準時価格で除して、品目別価格指数を算出する。

(2) 全国及び地方・都市階級別の品目別価格指数の算出

各市町村の品目別価格指数を各市町村の品目別ウェイトで加重平均し、全国及び地

方・都市階級別の品目別価格指数を算出する。

(3) 類指数及び総合指数の算出

類指数は、全国及び地方・都市階級・市町村別の品目別価格指数をそれぞれの品目別ウエイトで加重平均して算出する。総合指数は、類指数を各類のウエイトで順次加重平均して算出する。

なお、生鮮食品の類指数を算出する際には、品目別ウエイトに各月の月別ウエイトを用いる。

3 比較時価格が「欠」となった場合の処理

ある品目がある調査市町村において出回りが途切れるなど、比較時価格がやむを得ず「欠」となった場合は、その品目の指数（比較時価格が「欠」になっているので計算できない。）及びウエイトは除外して計算する。

比較時価格が「欠」となった品目の価格変動は、品目から類への合算段階では、結果として類内の他の品目より求められた類指数によって代替されることとなる²⁵。

なお、下位類から上位類への計算では、各類のウエイトが変動しないように、「欠」となった品目のウエイトも含めた類ウエイトを用いる。

4 年平均・年度平均指数などの算出

(1) 年平均指数

年平均指数は、品目及び類ごとに1月から12月までの月別指数（端数処理前の月別指数）を単純平均して算出する。ただし、生鮮食品の各品目については、月別ウエイトを用いて加重平均する。表章は、小数第2位を四捨五入し、小数第1位までとする。

(2) 年度平均指数

年度平均指数は、4月から翌年の3月までの期間の平均指数を、年平均指数と同様の方法により算出する。

(3) 四半期平均指数

四半期平均指数は、1月～3月、4月～6月、7月～9月及び10月～12月の期間について、それぞれの期間の平均指数を年平均指数と同様の方法により算出する。

²⁵ 全国及び地方・都市階級別の指数は、まず、それぞれの品目別価格指数を算出した後に類指数を算出するため、「欠」となった市町村の品目の価格変動は、結果として当該市町村を除く当該地域の品目別価格指数によって代替されることになる。

5 変化率の計算

(1) 前月比

品目及び類ごとに、次式により計算する。

$$\text{前月比 (\%)} = \frac{I_{\text{当月}} - I_{\text{前月}}}{I_{\text{前月}}} \times 100 \quad (I: \text{指数})$$

(2) 前年同月比

品目及び類ごとに、次式により計算する。

$$\text{前年同月比 (\%)} = \frac{I_{\text{当月}} - I_{\text{前年同月}}}{I_{\text{前年同月}}} \times 100 \quad (I: \text{指数})$$

前期比、前年同期比についても上記と同様に計算する。変化率は、端数処理前の指数で計算する。表章は、小数第2位を四捨五入し、小数第1位までとする。

なお、指数や変化率の値の差は、「〇〇ポイントの差」と表現する。

6 寄与度の計算

寄与度とは、ある品目又は類の指数の変動が、総合指数の変化率にどの程度寄与したかを示したものであり、全品目の寄与度の合計は、総合指数の変化率となる²⁶。寄与度の計算式は次のとおりである。

$$\text{品目 A の寄与度} = \frac{(I_{\text{当期,品目 A}} - I_{\text{前期,品目 A}}) \times \frac{w_{\text{品目 A}}}{w_{\text{総合}}}}{I_{\text{前期,総合}}} \times 100 \quad (I: \text{指数 } w: \text{ウエイト})$$

ただし、生鮮食品に区分される品目の前月比に対する寄与度については、次式のとおり算出する。

$$\text{品目 A の寄与度} = \frac{(I_{\text{当月,品目 A}} \times w_{\text{当月,品目 A}}) - (I_{\text{前月,品目 A}} \times w_{\text{前月,品目 A}})}{I_{\text{前月,総合}} \times w_{\text{総合}}} \times 100 \quad (I: \text{指数 } w: \text{ウエイト})$$

寄与度は、端数処理前の指数により計算する。表章は、小数第3位を四捨五入し、小数第2位までとする。

²⁶ 表章上は端数処理の関係で一致しない場合がある。

7 指数の作成系列

(1) 基本分類指数

家計調査における消費支出の分類に基づき、世帯が購入する財及びサービスを、その用途又は機能により分類した基本分類指数を作成する。分類については「IV 3 品目から類への合算表（基本分類）」参照。

基本分類指数の別掲項目として以下の指数を作成しているが、その算出方法は次のとおりである。

ア 生鮮食品

「生鮮食品」は、「生鮮魚介」、「生鮮野菜」及び「生鮮果物」の三つの類指数をそれぞれの類ウエイトで加重平均して算出する。

イ 生鮮食品を除く総合

$$\text{生鮮食品を除く総合} = \frac{(I_{\text{総合}} \times w_{\text{総合}}) - (I_{\text{生鮮食品}} \times w_{\text{生鮮食品}})}{w_{\text{総合}} - w_{\text{生鮮食品}}} \quad (I:\text{指数 } w:\text{ウエイト})$$

「生鮮食品を除く食料」についても、同様の方法により算出する。

ウ 持家の帰属家賃を除く総合

$$\text{持家の帰属家賃を除く総合} = \frac{(I_{\text{総合}} \times w_{\text{総合}}) - (I_{\text{持家の帰属家賃}} \times w_{\text{持家の帰属家賃}})}{w_{\text{総合}} - w_{\text{持家の帰属家賃}}} \quad (I:\text{指数 } w:\text{ウエイト})$$

「持家の帰属家賃を除く住居」及び「持家の帰属家賃を除く家賃」についても、同様の方法により算出する。

エ 持家の帰属家賃及び生鮮食品を除く総合

$$\text{持家の帰属家賃及び生鮮食品を除く総合} = \frac{(I_{\text{総合}} \times w_{\text{総合}}) - (I_{\text{持家の帰属家賃}} \times w_{\text{持家の帰属家賃}}) - (I_{\text{生鮮食品}} \times w_{\text{生鮮食品}})}{w_{\text{総合}} - w_{\text{持家の帰属家賃}} - w_{\text{生鮮食品}}} \quad (I:\text{指数 } w:\text{ウエイト})$$

オ エネルギー

「エネルギー」は、「電気代」、「都市ガス代」、「プロパンガス」、「灯油」及び「ガソリン」の5品目の指数をそれぞれのウエイトで加重平均して算出する。

カ 生鮮食品及びエネルギーを除く総合

$$\begin{aligned} & \text{生鮮食品及びエネルギーを除く総合} \\ & = \frac{(I_{\text{総合}} \times w_{\text{総合}}) - (I_{\text{生鮮食品}} \times w_{\text{生鮮食品}}) - (I_{\text{エネルギー}} \times w_{\text{エネルギー}})}{w_{\text{総合}} - w_{\text{生鮮食品}} - w_{\text{エネルギー}}} \end{aligned}$$

(I:指数 w:ウエイト)

キ 食料（酒類を除く）及びエネルギーを除く総合

$$\begin{aligned} & \text{食料（酒類を除く）及びエネルギーを除く総合} \\ & = \frac{(I_{\text{総合}} \times w_{\text{総合}}) - [(I_{\text{食料}} \times w_{\text{食料}}) - (I_{\text{酒類}} \times w_{\text{酒類}})] - (I_{\text{エネルギー}} \times w_{\text{エネルギー}})}{w_{\text{総合}} - (w_{\text{食料}} - w_{\text{酒類}}) - w_{\text{エネルギー}}} \end{aligned}$$

(I:指数 w:ウエイト)

ク 教育関係費

教育関係費に区分される類又は品目の指数をそれぞれのウエイトで加重平均して算出する。

ケ 教養娯楽関係費

教養娯楽関係費に区分される類又は品目の指数をそれぞれのウエイトで加重平均して算出する。

コ 情報通信関係費

情報通信関係費に区分される品目の指数をそれぞれのウエイトで加重平均して算出する。

基本分類指数は、全国及び東京都区部並びに都市階級²⁷、地方、都道府県庁所在市（東京都区部を除く。）及び政令指定都市（川崎市、相模原市、浜松市、堺市及び北九州市）の計67系列について、次の表のとおり作成する。

項目	月別	四半期 (全国及び東京都 区部のみ)	年・年度
総合・10大費目	○	○	○
中分類	○	—	○
小分類（全国及び東京都区部のみ）	○	—	○
品目別（全国及び東京都区部のみ）	○	—	○
別掲項目	○	○	○

(2) 財・サービス分類指数

指数品目を主として財であるかサービスであるかによって分類し、これをさらに産業

²⁷ 都市階級及び地方の区分については「IV 2 価格調査市町村一覧」参照

分類などを参考にして細分した財・サービス分類指数を作成する。分類については「IV 4 品目から類への合算表（財・サービス分類）」参照。

財・サービス分類指数は、品目別価格指数を財・サービス分類の区分ごとに品目別ウエイトで加重平均して算出する。指数計算に用いる品目別の価格指数、ウエイト及び算式は基本分類と同じである。

なお、別掲項目²⁸についても、各項目に区分される類又は品目の指数を、それぞれのウエイトで加重平均して算出する。

全国及び東京都区部について、月別、四半期平均、年平均及び年度平均の指数を作成する。

(3) 世帯属性別指数

消費者物価指数は、平均的な消費構造をもつ世帯が購入する財・サービスの物価変動を測定しているが、実際には消費行動に密接な関連を持つ世帯の収入、世帯主の年齢などにより世帯の消費構造は異なり、物価変動の影響もそれぞれ異なるものと考えられる。

このことから、全国について次のような世帯属性別の指数を作成する。

なお、世帯属性別指数の作成に当たっては、ウエイトは世帯属性の区分ごとに作成したものを²⁹用いるが、指数は、全国の品目別価格指数を共通に用いる。このため、世帯属性別に計算された指数の差は各世帯属性における品目のウエイト差、すなわち消費支出の構成割合の相違に起因するものとなる。

ア	総世帯中分類指数	月別及び年平均
イ	勤労者世帯年間収入五分位階級 ³⁰ 別中分類指数	月別及び年平均
ウ	世帯主の年齢階級 ³¹ 別10大費目指数	年平均 ³²
エ	住居の所有関係 ³³ 別10大費目指数	年平均

(4) 品目特性別指数

ア 基礎的・選択的支出項目別指数

指数品目を家計調査から得られる支出弾力性の大きさ³⁴によって区分し、基礎的・選択的支出項目別に指数を作成する。

《支出弾力性》

1 未満	基礎的支出項目
1 以上	選択的支出項目

²⁸ 別掲項目のうち「公共料金」とは、価格を(1)国会や政府が決定するもの、(2)政府が認可するもの等、(3)地方公共団体が決定するものをいう。また、耐久消費財、半耐久消費財、非耐久消費財の区分は、家計調査の財・サービス区分による。

²⁹ 生鮮食品については、基本分類で求めた購入数量の年平均比を用いて月別ウエイトを算出する。

³⁰ 年間収入五分位階級：第Ⅰ階級（～463万円）、第Ⅱ階級（463万円～606万円）、第Ⅲ階級（606万円～751万円）、第Ⅳ階級（751万円～962万円）、第Ⅴ階級（962万円～）（家計調査 2020 年平均）

³¹ 世帯主の年齢階級：29歳以下、30～39歳、40～49歳、50～59歳、60～69歳、70歳以上、65歳以上（再掲）、65歳以上無職（再掲）

³² ウ、エの年平均指数は、年平均の品目別指数より算出する。

³³ 住居の所有関係：持家、民営借家、公営借家、給与住宅

³⁴ 支出弾力性は、2016年から2018年における家計調査二人以上の世帯の年間収入階級別1世帯当たり1か月の消費支出総額と各支出項目の金額を用いた回帰計算により算出した。

算出方法の詳細は、<https://www.stat.go.jp/data/kakei/kou2020/dan2020.html> を参照

イ 品目の年間購入頻度階級別指数

指数品目を家計調査から得られる1世帯当たり年間購入頻度³⁵によって区分し、購入頻度の階級区分別に指数を作成する。

《購入頻度階級》

- まれに購入する品目……………年間購入頻度0.5回未満
- 1年に1回程度購入する品目……………年間購入頻度0.5回～1.5回未満
- 半年に1回程度購入する品目……………年間購入頻度1.5回～4.5回未満
- 2か月に1回程度購入する品目……………年間購入頻度4.5回～9.0回未満
- 1か月に1回程度購入する品目……………年間購入頻度9.0回～15.0回未満
- 頻繁に購入する品目……………年間購入頻度15.0回以上

ア、イ共に全国について、次の表のとおり作成する。

項目	月別	年
持家の帰属家賃を除く総合	○	○

(5) ラスパイレス連鎖基準方式による指数（参考指数）

連鎖基準方式とは、ある時点についてその直前の時点を基準とする指数（「連環指数」という。）を算出し、これら隣接する2時点間の連環指数を順次掛け合わせた指数（「連鎖指数」という。）を算出する方式である。

全国について、月別及び年平均指数を作成する。詳細は「Ⅲ 付5 ラスパイレス連鎖基準方式による指数の作成」参照

(6) COICOP分類指数

指数品目を国際連合の定める国際分類基準「個別消費の目的別分類（2018年）」（COICOP³⁶2018）に準拠して組み換えた³⁷COICOP分類指数を作成する。分類については「Ⅳ 5 品目から類への合算表（COICOP分類）」参照。

COICOP分類指数は、品目別価格指数をCOICOP分類の区分ごとに品目別ウェイトで加重平均して算出する。指数計算に用いる品目別の価格指数、ウェイト及び算式は基本分類と同じである。

全国について、年平均の指数を作成する。

[備考] 小数第3位までの指数の開示

参考値として小数第3位まで表示した全国指数（基本分類品目別指数及び財・サービス分類指数）を開示する。

³⁵ 家計調査では支出額と同様に、年間購入頻度についても当該品目を購入していない世帯を含めた支出頻度の平均としている。このため、「民営家賃」のように支出している世帯では毎月1回支出している項目であっても、民営借家に入居していない世帯を含めた平均をとる結果、年間購入頻度がこれよりも小さくなる場合がある。なお、家計調査品目と指数品目が1対1に対応していないところについては、ウェイトの算出と同様の方法で、家計調査の品目別年間購入頻度を指数品目へ配分している。

³⁶ Classification of Individual Consumption According to Purpose

³⁷ 消費者物価指数の1品目がCOICOPの複数項目に該当する場合においても、分割や分類不能の設定を行わずに便宜COICOPの1項目に対応させて組み換えた。このため、「COICOP分類指数」の各項目には、本来の分類基準では含まれない財・サービスが含まれていることがある。

なお、小数第3位までの指数は、あくまでも結果利用者が自ら計算する際に利用することを想定した参考値であり、指数値の小数第3位までの精度が向上したことを意味するものではない。公式の数値については、従来と同様、指数と変化率は小数第1位までの表章とする。また、小数第3位までの指数を用いることにより、各類・品目の寄与度と総合指数の変化率との整合性や指数の公表値からの変化率等の再現性が高まると考えられるが、完全に再現できるとは限らないことに注意が必要である。

第6 新・旧指数の接続

1 新・旧指数の接続方法

各指数系列について時系列比較が可能となるように、新・旧指数を接続する。
2020年基準指数への旧基準指数の接続は、以下のように行う。

(1) 新・旧指数の接続

新・旧指数の接続は、地域並びに総合、類及び品目ごとに、各基準年を100とする指数を次の基準年に当たる年の年平均指数で除することにより行う。したがって、2020年基準以前の各基準年を100とする指数については、その後の基準改定の度に、このような接続を繰り返すことが必要になる。接続の度に端数処理を行うと誤差が大きくなることから、2020年を100とした指数になるまで端数処理せずに計算し、最後の段階で端数処理を行う。

実際の計算では、2020年基準指数との接続に使用する年平均指数の逆数を全て乗じたリンク係数を作成し、旧基準年の指数を乗じて接続する。

例) 2005年基準指数を2020年基準指数に接続する場合

$$\begin{aligned} \text{2020年基準} \\ \text{接続指数} &= \text{2005年基準指数} \times \frac{100}{\text{2005年基準の2010年平均指数}} \\ &\quad \times \frac{100}{\text{2010年基準の2015年平均指数}} \\ &\quad \times \frac{100}{\text{2015年基準の2020年平均指数}} \end{aligned}$$

旧基準における新基準年の年平均指数の逆数を全て乗じて、次のようにリンク係数を求め、

$$\text{リンク係数} = \frac{100}{\text{2005年基準の2010年平均指数}} \times \frac{100}{\text{2010年基準の2015年平均指数}} \times \frac{100}{\text{2015年基準の2020年平均指数}}$$

このリンク係数を用いて、次のように、2005年基準指数を2020年基準指数に接続する。

$$\text{2020年基準接続指数} = \text{2005年基準指数} \times \text{リンク係数}$$

(2) 2020年基準における類及び品目への接続

接続は原則として2020年基準の類及び品目について行う。そのうち、2015年基準と品目（類）符号が一致しないものについては、次の表のとおり対応させる。

2020年基準 類・品目		2015年基準 類・品目	
0179	鉄道運賃（J R）	7026	鉄道運賃（J R）
0180	鉄道運賃（J R以外）	7007	鉄道運賃（J R以外）
0182	有料道路料	7360	有料道路料

(3) 2020年基準における地域への接続

接続は原則として2020年基準の地域について行う。

2 接続指数を作成する範囲

接続指数を作成する範囲は、次のとおりとする。

(1) 基本分類指数

全国及び東京都区部並びに都市階級、地方、都道府県庁所在市（東京都区部を除く。）及び政令指定都市（川崎市、相模原市、浜松市、堺市及び北九州市）について、次の指数を作成する³⁸。

	全国 ³⁹ 、東京都区部			都市階級 ⁴⁰ 、地方、都道府県庁所在市 ⁴¹ 、政令指定都市 ⁴²	
	月別	四半期	年・年度	月別	年・年度
総合、生鮮食品を除く総合	1970年1月から	2000年1～3月から	1970年から	1970年1月から	1970年から
生鮮食品及びエネルギーを除く総合	1970年1月から	2000年1～3月から	1970年から	2015年1月から	2015年から
食料（酒類を除く）及びエネルギーを除く総合	1970年1月から	2000年1～3月から	1970年から	2005年1月から	2005年から
持家の帰属家賃を除く総合	1946年8月から	2000年1～3月から	1947年から	1970年1月から	1970年から
10大費目 ⁴³	1970年1月から	2000年1～3月から	1970年から	1970年1月から	1970年から
中分類（別掲項目含む）	1970年1月から	/	1970年から	1970年1月から	1970年から
小分類	1970年1月から		1970年から	/	
品目別	1970年1月から		1970年から		

³⁸ 1975年基準から沖縄地方及び那覇市を含む。

³⁹ 1962年以前の全国指数は、全都市（人口5万以上の市）の指数

⁴⁰ 「小都市B・町村」は2010年から作成

⁴¹ 東京都区部を除く。

⁴² 浜松市及び堺市は2010年から作成する。また、相模原市は2015年から作成する。

⁴³ 1980年基準指数作成の際、5大費目から10大費目への組替えを行っている。

(2) 財・サービス分類指数

全国及び東京都区部について、年平均、年度平均及び月別は1970年から、四半期は2010年からの指数を作成する。

ただし、別掲項目「民営家賃（木造）」、「民営家賃（非木造）」、「持家の帰属家賃（木造）」及び「持家の帰属家賃（非木造）」は2010年から作成する。

(3) 世帯属性別指数

全国について、次の指数を作成する。

ア 総世帯中分類指数・・・年平均は2000年から、月別は2010年から作成

イ 勤労者世帯年間収入五分位階級別中分類指数・・・年平均は1990年から、月別は2010年から作成

ウ 世帯主の年齢階級別10大費目指数・・・年平均は2010年から作成。ただし、「世帯主65歳以上の無職世帯」は2015年から作成⁴⁴

エ 住居の所有関係別10大費目指数・・・年平均は2010年から作成

(4) 品目特性別指数

全国について、次の指数を作成する。

ア 基礎的・選択的支出項目別指数・・・年平均は1980年から、月別は2010年から作成

イ 品目の年間購入頻度階級別指数・・・年平均は1980年から、月別は2010年から作成

(5) ラスパイレス連鎖基準方式による指数（参考指数）

全国の中分類指数について、1986年から作成する。詳細は「Ⅲ 付5 ラスパイレス連鎖基準方式による指数の作成」参照

(6) その他の指数⁴⁵

ア 戦前基準指数

東京都区部について、5大費目（「総合」、「持家の帰属家賃を除く総合」、「食料」、「住居」、「持家の帰属家賃を除く住居」、「光熱」、「被服」及び「雑費」）の年平均の戦前基準指数⁴⁶を、2020年から作成する。

戦前基準指数は、最初に、現行の品目別価格指数を基に5大費目の指数を算出し、次にその指数に戦前基準のための換算率を乗じることにより算出する。

イ 2015年基準換算中分類指数

2015年を基準年とする他の経済指標との関連など、利用上の便を図るため、2015年基準の2020年平均指数に2020年基準指数を乗じた値を100で除して算出した2015年基準換算中分類指数を、2022年1月から2026年6月まで作成する。

全国及び東京都区部について、月別、年平均及び年度平均の指数を作成する。

⁴⁴ 世帯主65歳以上の世帯の接続指数はない。

⁴⁵ COICOP分類の接続指数はない。

⁴⁶ 戦前基準指数は、1934～1936年を基準としている。なお、2020年基準の戦前基準指数は、2015年基準までの各基準で作成された戦前基準指数と直接比較可能である。

3 接続指数利用上の注意

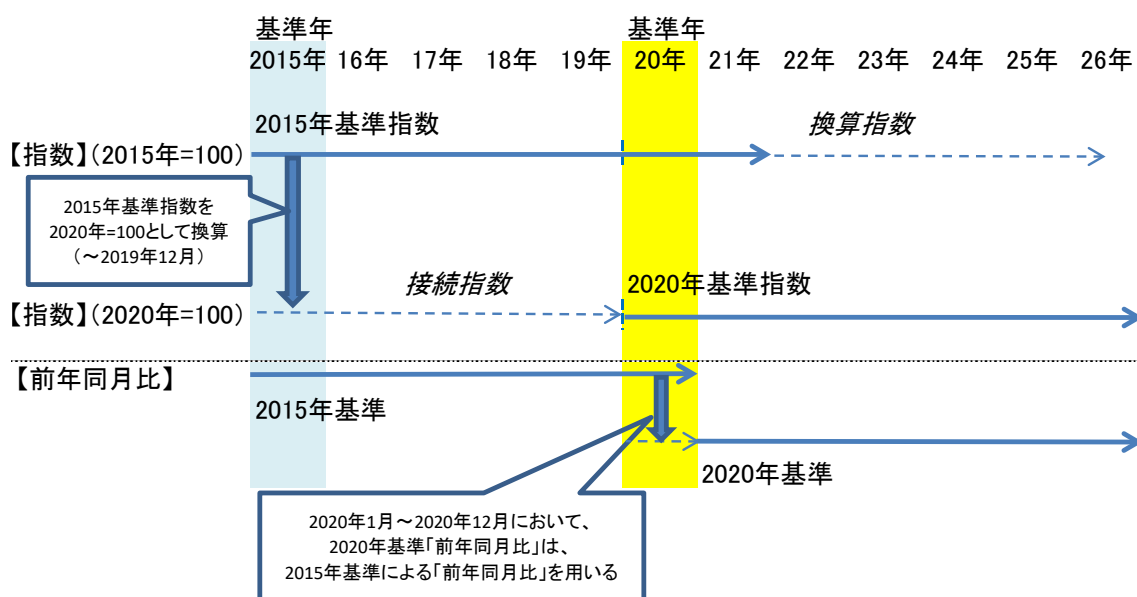
(1) 上位類と下位類の関係

接続指数は、地域並びに総合、類及び品目の各系列について独立に接続を行うため、接続された指数値においては、同じ年あるいは同じ月の指数であっても、上位類と下位類に整合性がない場合⁴⁷がある。

(2) 変化率の取扱い

前月比、前年同月比、前年比、前年度比などの変化率については、各基準年の公表値とし、接続指数による再計算を行わない。基準年における変化率のうち、前年比、前年度比、1月の前月比、1～12月の前年同月比などについては、旧基準における指数値によって計算されたものとする。したがって、変化率は接続指数で計算したものとは必ずしも一致しない。

(イメージ図)



⁴⁷ 基準改定等で廃止された品目の接続指数は作成されないため上位類を構成する全ての品目が表章されていない場合、下位の類・品目別指数をウェイトで加重平均しても、当該上位類の指数に一致しない場合などがある。

第7 季節調整

1 季節変動と季節調整

消費者物価の変動には、季節による特有の値動き⁴⁸（季節変動）の影響が含まれる。季節変動の影響を除いて消費者物価をみるためには、指数の前年同月比で変動をみる方法がある。前年同月比は容易に計算できるため、消費者物価指数では前年同月比によって季節変動の影響を除くことが多い。ただし、前年同月比の動きには、足下の物価の動きに加えて1年前の物価の動きによるものが含まれるため注意が必要である。

このほか、指数に含まれる季節変動を推計し、これを除去した指数（季節調整済指数）をみる方法もある。季節調整済指数は前月との比較が可能であるため、直近の物価変動を見ることができる。

季節変動の推計方法には様々なものがあるが、2020年基準消費者物価指数の季節調整済指数は以下の方法で作成する。

2 季節調整済指数の作成方法

季節調整の方法は、アメリカ合衆国のセンサス局で開発されたプログラムX-12-ARIMAを用いる。X-12-ARIMAで設定するスペックファイルは、「Ⅲ 付5 X-12-ARIMAによる季節調整の詳細」参照

3 季節調整済指数の作成に用いるデータ

季節調整済指数の原系列⁴⁹には、2010年1月以降の指数を用いる。ただし、2010年1月から2019年12月の原系列には、「Ⅲ 第6 新・旧指数の接続」で作成した接続指数を用いる。

4 季節調整済指数の改定

毎月公表する時系列データの季節調整済指数は、始期である2010年1月から前年12月までのデータから求められる当年1月から12月までの季節要素（推定季節指数⁵⁰）で当年の各月の原系列を除いて算出する。その後、当年12月までのデータがそろった時点で、当年のデータを含めて再び季節調整を行い、翌年の推定季節指数を計算するとともに、過去に遡って季節調整済指数を改定する。このように、季節調整済指数は、毎年新しいデータが加わる度に、それを含めて計算することにより、始期である2010年1月以降の値を全て改定する。

5 季節調整済指数の作成系列

次の8系列の指数について、全国及び東京都区部の季節調整済指数を作成する。

⁴⁸ 例えば、衣料品は季節の変わり目が近づくとも価格が下がることが多い。

⁴⁹ 原系列には端数処理前の指数を用いる。

⁵⁰ 端数処理前の（推定）季節指数を用いて季節調整済指数を算出する。なお、季節調整済指数は小数第2位を四捨五入し、小数第1位まで表章する。季節調整済指数の前月比は、端数処理前の指数により計算し、小数第2位を四捨五入し、小数第1位まで表章する。

<基本分類指数>

- ・総合
- ・生鮮食品を除く総合
- ・生鮮食品及びエネルギーを除く総合

<財・サービス分類指数>

- ・財
- ・サービス

<ラスパイレス連鎖基準方式による指数> (全国のみ)

- ・総合
- ・生鮮食品を除く総合
- ・生鮮食品及びエネルギーを除く総合

[参考] 季節調整の方法

季節調整の方法には、総合、10大費目、中分類といった項目の指数を、分類項目ごとに季節調整する方法（単独方式）と、品目ごとに季節調整を行い、それらの季節調整済指数をそれぞれのウエイトで加重平均し、上位項目の季節調整済指数を求める方法（インプリシット方式）がある。

消費者物価指数においては、例えば毎年4月に価格変動する授業料のように階段状の動きを示すものなど、季節調整のモデルに当てはまらない品目がある。このことから、消費者物価指数の季節調整には、総合指数などに対する単独方式を採用している。

付1 モデル品目の計算方法

【対象品目一覧（74品目）】

費目	品目符号	品目名	地域	用いる価格	費目	品目符号	品目名	地域	用いる価格
食料	1924	コーヒー飲料B	全国一律	調査日	交通・通信 (続き)	7106	小型乗用車	全国一律	調査日
	2163	ドーナツ(外食)	全国一律	調査日		7113	普通乗用車A	全国一律	調査日
住居	3000	民営家賃	市町村別	調査日		7115	普通乗用車B	全国一律	調査日
	3016	公営家賃	市町村別	調査日		7344	レンタカー料金	全国一律	調査日
	3017	都市再生機構・公社家賃	市町村別	調査日		7350	ロードサービス料	全国一律	調査日
	3030	持家の帰属家賃	市町村別	調査日		7370	自動車保険料(自賠責)	沖外・沖・沖島	調査日
	3180	火災・地震保険料	市町村別	調査日		7390	自動車保険料(任意)	全国一律	調査日
光熱水道	3500	電気代	市町村別	調査日		7410	通信料(固定電話)	市町村別	調査日
	3600	都市ガス代	市町村別	調査日		7430	通信料(携帯電話)	全国一律	調査日
	3810	水道料	市町村別	調査日		7433	運送料	全国一律	調査日
	4610	下水道料	市町村別	調査日	7446	携帯電話機	全国一律	調査日	
家具・家事用品	4521	リサイクル料金	全国一律	調査日	教育	8010	中学校授業料(私立)	市町村別	調査日
	4701	モップレンタル料	全国一律	調査日		8020	高等学校授業料(公立)	市町村別	調査日
保健医療	6090	健康保持用摂取品A	全国一律	調査日		8030	高等学校授業料(私立)	市町村別	調査日
	6094	健康保持用摂取品B	全国一律	調査日		8040	大学授業料(国立)	都道府県内一律	調査日
	6200	診療代	全国一律	調査日		8060	大学授業料(私立)	都道府県内一律	調査日
交通・通信	7528	料金(JR, 在来線)	沖外	調査日		8070	短期大学授業料(私立)	都道府県内一律	調査日
	7530	料金(JR, 新幹線)	沖外	調査日		8077	専修学校授業料(私立)	都道府県内一律	調査日
	7008	普通運賃(JR以外)	都道府県内一律	調査日	教養娯楽	9013	テレビ	全国一律	POS情報
	7009	通学定期(JR以外)	都道府県内一律	調査日		9034	ビデオレコーダー	全国一律	POS情報
	7010	通勤定期(JR以外)	都道府県内一律	調査日		9078	パソコン(デスクトップ型)	全国一律	POS情報
	7050	一般路線バス代	市町村別	調査日		9079	パソコン(ノート型)	全国一律	POS情報
	7057	高速バス代	都道府県内一律	調査日		9080	タブレット端末	全国一律	POS情報
	7060	タクシー代	市町村別	調査日		9081	プリンタ	全国一律	POS情報
	7070	航空運賃	全国一律	ウェブスクレイピング		9043	カメラ	全国一律	POS情報
	7363	高速自動車国道料金	全国一律	調査日		9205	新聞代(全国紙)	全国一律	調査日
	7364	都市高速道路料金	北沖外	調査日		9226	月刊誌	全国一律	調査日
7105	軽乗用車	全国一律	調査日	9230		週刊誌	全国一律	調査日	

費目	品目符号	品目名	地域	用いる価格	費目	品目符号	品目名	地域	用いる価格
教養 娯楽 (続き)	9300	宿泊料	全国一律	ウェブスク レイピング	諸雑費	9722	バッグB	全国一律	調査日
	9305	外国パック旅行 費	全国一律	ウェブスク レイピング		9799	たばこ(国産品)	全国一律	調査日
	9330	放送受信料(NH K)	沖外・沖	調査日		9798	たばこ(輸入品)	全国一律	調査日
	9367	放送受信料(NH K・ケーブル以 外)	全国一律	調査日		9960	葬儀料	都道府県内 一律	調査日
	9341	映画観覧料	全国一律	調査日		9928	傷害保険料	全国一律	調査日
	9342	演劇観覧料	全国一律	調査日		9921	保育所保育料	市町村別	調査日
	9372	テーマパーク入 場料	全国一律	毎日		9914	介護料	市町村別	調査日
	9397	インターネット 接続料	都道府県内 一律	調査日		9920	振込手数料	全国一律	調査日
	9403	ウェブコンテン ツ利用料	全国一律	調査日		9931	警備料	全国一律	調査日

沖外 : 沖縄県以外で一律

北沖外 : 北海道及び沖縄県以外で一律

沖外・沖 : 沖縄県以外, 沖縄県内それぞれで一律

沖外・沖・沖島 : 沖縄県以外, 沖縄県(離島を除く), 沖縄県離島それぞれで一律

注) モデル品目において、新たな料金制度や価格体系が出現及び普及した場合は、それらの実態を指数により的確に反映できるよう、随時、各々の品目において適切な時期にモデル式の見直しを行うこととしている。見直し後のモデル式については、総務省統計局ホームページ上に掲載する。

1924		コーヒー飲料B	
品 目	銘 柄	単 位	
コーヒー飲料B	コンビニエンスストアにおけるコーヒー（アイスコーヒーを除く）、セルフサービス式、店頭で抽出するもの	1 杯	
	コンビニエンス業者別		
価格選定 (1) 代表的なコンビニエンス業者を複数選定する。 (2) 選定した業者全てにおいて通年販売される商品のうち、販売数量の多い代表的な商品を選定する。			
指数算出方法 ① コンビニエンス業者(a)別の販売数量(q)を用いて、品目別価格指数を算出する。 $I_t = \frac{\sum_a p_{t,a} q_{0,a}}{\sum_a p_{0,a} q_{0,a}} \times 100$ <div style="border: 1px dashed black; padding: 5px; display: inline-block; margin-left: 200px;"> t : 比較時、0 : 基準時 a : コンビニエンス業者 </div>			
価格指数の適用 全国一律			

2163		ドーナツ（外食）	
品 目	銘 柄	単 位	
ドーナツ（外食）	飲食のできる店におけるドーナツ	1 個	
	商品別		
価格選定 (1) 主にドーナツを販売している外食店について、売上高の大きい代表的な企業を選定する。 (2) 選定した企業において通年販売される商品のうち、販売数量の多い代表的な商品を複数選定する。			
指数算出方法 ① 商品(a)別の販売数量(q)を用いて、品目別価格指数を算出する。 $I_t = \frac{\sum_a p_{t,a} q_{0,a}}{\sum_a p_{0,a} q_{0,a}} \times 100$ <div style="border: 1px dashed black; padding: 5px; display: inline-block; margin-left: 200px;"> t : 比較時、0 : 基準時 a : 商品 </div>			
価格指数の適用 全国一律			

3000 民営家賃		
品目	銘柄	単位
民営家賃	民営借家の家賃	1か月
	延面積区分別、構造別	
<p>価格選定</p> <p>(1) 調査世帯(各調査市町村内に設けた家賃調査地区に居住する全ての民営借家世帯)の家賃を選定する。</p> <p>(2) 調査価格を、延面積及び構造により、以下の4区分に分類する。</p> <p>木造小住宅 … 延面積 30 m²未満 かつ 木造</p> <p>木造中住宅 … 延面積 30 m²以上 かつ 木造</p> <p>非木造小住宅 … 延面積 30 m²未満 かつ 非木造</p> <p>非木造中住宅 … 延面積 30 m²以上 かつ 非木造</p> <p>(3) 小売物価統計調査の家賃調査は、調査市町村別に家賃調査地区が3群に分けられ、毎月1群ずつ各群の民営借家世帯を調査するため、当月調査対象でない民営借家世帯は、直近の調査価格を用いる。</p> <p>(4) 転出により当月空き家となった民営借家世帯は、一定の期間は、直近の調査した家賃と延面積を当月分として代入する。</p>		
<p>指数算出方法</p> <p>① 世帯(b)別の家賃及び延面積(A)を用いて、区分(a)別の平均価格(3.3 m²当たり)を算出する。</p> $P_{t,a} = \frac{\sum_b p_{t,a,b}}{\sum_b A_{t,a,b}} \times 3.3$ $= \frac{\sum_{b_1 \in \text{当月調査群}} p_{t,a,b_1} + \sum_{b_2 \in \text{前月調査群}} p_{t,a,b_2} + \sum_{b_3 \in \text{前々月調査群}} p_{t,a,b_3}}{\sum_{b_1 \in \text{当月調査群}} A_{t,a,b_1} + \sum_{b_2 \in \text{前月調査群}} A_{t,a,b_2} + \sum_{b_3 \in \text{前々月調査群}} A_{t,a,b_3}} \times 3.3$ <p>② 基準時価格で除して、区分別の指数を算出する。</p> $I_{t,a} = \frac{P_{t,a}}{P_{0,a}} \times 100$ <div style="border: 1px dashed black; padding: 5px; display: inline-block;"> <p>t : 比較時、0 : 基準時 a : 区分 b : 世帯</p> </div> <p>③ 区分別の構成比(w)を用いて加重平均し、調査市町村別の品目別価格指数を算出する。</p> $I_t = \frac{\sum_a I_{t,a} w_{0,a}}{\sum_a w_{0,a}}$		
<p>価格指数の適用</p> <p>調査市町村別</p>		

3016 公営家賃		
品目	銘柄	単位
公営家賃	都道府県営住宅家賃	1か月
	市町村営住宅家賃	
<p>価格選定</p> <p>(1) 調査市町村内において、上記の各銘柄に該当する全ての家賃を選定する。</p>		
<p>指数算出方法</p> <p>① 銘柄(a)別の家賃総額(p)及び総延面積(A)を用いて、平均価格(3.3 m²当たり)を算出する。</p> $P_t = \frac{\sum_a p_{t,a}}{\sum_a A_{t,a}} \times 3.3$ <div style="border: 1px dashed black; padding: 5px; display: inline-block;"> <p>t : 比較時、0 : 基準時 a : 銘柄(都道府県営、市町村営)</p> </div> <p>② 基準時価格で除して、調査市町村別の品目別価格指数を算出する。</p> $I_t = \frac{P_t}{P_0} \times 100$		
<p>価格指数の適用</p> <p>調査市町村別</p>		

3017 都市再生機構・公社家賃		
品目	銘柄	単位
都市再生機構・ 公社家賃	都市再生機構住宅家賃	1か月
	都道府県住宅供給公社住宅家賃	
	市住宅供給公社、一般社団法人又は一般財団法人が管理している住宅家賃	
価格選定 (1) 調査市町村内において、上記の各銘柄に該当する全ての家賃を選定する。		
指数算出方法 ① 銘柄(a)別の家賃総額(p)及び総延面積(A)を用いて、平均価格(3.3㎡当たり)を算出する。 $P_t = \frac{\sum_a p_{t,a}}{\sum_a A_{t,a}} \times 3.3$ <div style="border: 1px dashed black; padding: 5px; display: inline-block;"> t : 比較時、0 : 基準時 a : 銘柄(都市再生機構、都道府県公社、市公社等) </div> ② 基準時価格で除して、調査市町村別の品目別価格指数を算出する。 $I_t = \frac{P_t}{P_0} \times 100$		
価格指数の適用 調査市町村別		

3030 持家の帰属家賃		
品目	銘柄	単位
持家の帰属家賃		1か月
価格選定 (1) 「3000 民営家賃」と同じ家賃データを用いる。		
指数算出方法 ① 「3000 民営家賃」において算出した区分別の平均価格を、対応する持家の帰属家賃における区分(a)にそれぞれ代入する。 ② 基準時価格で除して、区分別の指数を算出する。 <div style="border: 1px dashed black; padding: 5px; display: inline-block;"> t : 比較時、0 : 基準時 a : 区分 </div> $I_{t,a} = \frac{P_{t,a}}{P_{0,a}} \times 100$ ③ 区分別の構成比(w)を用いて加重平均し、調査市町村別の品目別価格指数を算出する。 $I_t = \frac{\sum_a I_{t,a} w_{0,a}}{\sum_a w_{0,a}} \times 100$		
価格指数の適用 調査市町村別		

品目	銘柄	単位
火災・地震 保険料	火災保険、住宅物件、契約期間1か年、保険金額1千円に対する保険料率	1件
	保険会社別、構造条件別	
	地震保険、住宅物件、契約期間1か年、保険金額100万円に対する保険料、 建築年割引	
	構造条件別	

価格選定

- (1) 保険会社は、火災保険では代表的な会社を複数、地震保険では代表的な会社を1社選定する。
(2) 構造条件は、火災保険には3区分（耐火構造、非耐火構造、マンション構造）、地震保険には2区分（イ構造、ロ構造）あり、このうち全てを選定する。

指数算出方法

- ① 火災保険は構造条件(a)別、保険会社(b)別に、地震保険は構造条件(a)別に、前年12月を100とする連環指数を算出する。

<火災保険料>

<地震保険料>

$$I'_{(Y,M),a,b,火災}^{(L)} = \frac{P_{(Y,M),a,b,火災}}{P_{(Y-1,12月),a,b,火災}} \times 100$$

$$I'_{(Y,M),a,地震}^{(L)} = \frac{P_{(Y,M),a,地震}}{P_{(Y-1,12月),a,地震}} \times 100$$

- ② 火災保険は構造条件別、保険会社別の保険料収入割合(w)、地震保険は構造条件別の保険料収入割合を用いて加重平均し、それぞれの連環指数を算出する。

<火災保険料>

<地震保険料>

$$I'_{(Y,M),火災}^{(L)} = \frac{\sum_{a,b} I'_{(Y,M),a,b,火災}^{(L)} w_{0,a,b,火災}}{\sum_{a,b} w_{0,a,b,火災}}$$

$$I'_{(Y,M),地震}^{(L)} = \frac{\sum_a I'_{(Y,M),a,地震}^{(L)} w_{0,a,地震}}{\sum_a w_{0,a,地震}}$$

- ③ 火災保険・地震保険別の保険料収入割合(w')を用いて加重平均し、連環指数を算出する。なお、都道府県別の地震保険付帯率(B)を反映させる（原則として毎年12月に更新）。

$$I'_{(Y,M)}^{(L)} = \frac{I'_{(Y,M),火災}^{(L)} w'_{0,火災} + I'_{(Y,M),地震,県}^{(L)} w'_{y,地震,県}}{w'_{0,火災} + w'_{y,地震,県}}$$

$$\text{ただし、} \begin{cases} w'_{0,火災} = \frac{w_{0,火災}}{A_{0,火災}} \\ w'_{y,地震,県} = \frac{w_{0,地震}}{A_{0,地震}} \times B_{y,県} \end{cases}$$

Y : 当年、M : 当月
y : ウェイト参照年
0 : 基準時
a : 構造条件
b : 保険会社
A : 保険契約件数
B : 地震保険付帯率

- ④ 前年12月の指数に当年当月の連環指数を乗じて、暫定指数を算出する。

$$I'_{(Y,M)} = I'_{(Y-1,12月)} \times \frac{I'_{(Y,M)}^{(L)}}{100}$$

- ⑤ 生鮮食品を除く総合指数を用いて、物価変動を考慮した調整後指数を算出する。

$$I_{(Y,M)} = I'_{(Y,M)} \times \frac{\text{比較時の生鮮食品を除く総合(全国)年平均指数}^*}{\text{基準時の生鮮食品を除く総合(全国)年平均指数}}$$

* : 作成時に入手可能な月（前々月）から過去1年間の平均値を採用

<物件の価格変動調整の考え方>

消費者物価指数では、火災保険及び地震保険を物件の再購入を保証するサービスとして捉えている。保険料率が同じでも再購入されるべき対象である物件の価格変動に伴って支払うべき保険料も変化するため、その変動分も消費者物価指数に反映されなければならない。その物件の価格変動分を加味するため、生鮮食品を除く総合指数（全国）を用いて火災・地震保険料の指数の実質化を行っている。

価格指数の適用

調査市町村別

3500 電気代		
品目	銘柄	単位
電気代	従量電灯、アンペア制又は最低料金制、基本料金又は最低料金・電力量料金・燃料費調整単価・再生可能エネルギー発電促進賦課金単価・口座振替割引	1か月
	使用電力量パターン別	
<p>価格選定</p> <p>(1) 調査市町村別に電気を供給している代表的な電力会社を1社選定する。</p> <p>(2) 選定した電力会社（全部で10社）が採用している料金体系を用いて算定する。 北海道電力、東北電力、東京電力エナジーパートナー、北陸電力、中部電力ミライズ、九州電力の6社……………アンペア制 関西電力、中国電力、四国電力、沖縄電力の4社……………最低料金制</p> <p>(3) 1か月当たりの使用電力量について5パターン設定する。 使用電力量パターン：160 kWh (20A)、250 kWh (30A)、330 kWh (40A)、440 kWh (50A)、720 kWh (60A) (カッコ内は、アンペア制における契約アンペア数を表す。)</p>		
<p>指数算出方法</p> <p>① 使用電力量パターン(a)別の価格を算出する。</p> <div style="border: 1px dashed black; padding: 5px; display: inline-block;"> t : 比較時、0 : 基準時 a : 使用電力量パターン </div> <p>ア アンペア制の場合</p> $p_{t,a} = \text{基本料金} + (1 \text{ kWh 当たりの料金} + \text{燃料費調整単価}) \times 1 \text{ か月の使用量} \\ + \text{再生可能エネルギー発電促進賦課金単価} \times 1 \text{ か月の使用量} \\ - \text{口座振替割引}$ <p>イ 最低料金制の場合</p> $p_{t,a} = \text{最低料金} + (1 \text{ kWh 当たりの超過料金単価} \times (1 \text{ か月の使用量} - \text{最低料金額})) \\ + \text{燃料費調整最低料金} + (\text{燃料費調整単価} \times (1 \text{ か月の使用量} - \text{最低料金額})) \\ + \text{再生可能エネルギー発電促進賦課金最低料金} \\ + (\text{再生可能エネルギー発電促進賦課金単価} \times (1 \text{ か月の使用量} - \text{最低料金額})) \\ - \text{口座振替割引}$ <p>② 使用電力量パターン別の世帯割合(q)を用いて加重平均し、調査市町村別の平均価格を算出する。</p> $P_t = \frac{\sum_a p_{t,a} q_{0,a}}{\sum_a q_{0,a}}$ <p>③ 基準時価格で除して、調査市町村別の品目別価格指数を算出する。</p> $I_t = \frac{P_t}{P_0} \times 100$		
<p>価格指数の適用</p> <p>調査市町村別</p>		

3600		都市ガス代	
品目	銘柄	単位	
都市ガス代	一般家庭用、基本料金・従量料金・燃料費調整単価	1か月	
	使用熱量パターン別		
価格選定 (1) 調査市町村別に都市ガスを供給している代表的なガス会社を1社選定する。 (2) 1か月当たりの使用熱量について5パターン設定する。 使用熱量パターン：400 MJ、900 MJ、1400 MJ、2100 MJ、3900MJ			
指数算出方法 ① 調査市町村別に、1か月当たり使用熱量パターン(a)別の価格を算出する。 $p_{t,a} = p_{t,a}^{\text{基本}} + (p_{t,a}^{\text{従量}} + p_t^{\text{調整単価}}) \times A_a$ ② 使用熱量パターン別の世帯割合(q)を用いて加重平均し、調査市町村別の平均価格を算出する。 $P_t = \frac{\sum_a p_{t,a} q_{0,a}}{\sum_a q_{0,a}}$ <div style="border: 1px dashed black; padding: 5px; width: fit-content; margin-left: auto; margin-right: auto;"> t : 比較時、0 : 基準時 a : 使用熱量パターン A : パターン別使用熱量 </div> ③ 基準時価格で除して、調査市町村別の品目別価格指数を算出する。 $I_t = \frac{P_t}{P_0} \times 100$			
価格指数の適用 調査市町村別			

3810		水道料	
品目	銘柄	単位	
水道料	一般家庭用、計量制、専用栓、基本料金・超過料金・量水器使用料金	1か月	
	使用水量パターン別		
価格選定 (1) 1か月当たりの使用水量について3パターン設定する。 使用水量パターン：13 m ³ 、20 m ³ 、30 m ³			
指数算出方法 ① 調査市町村別に、1か月当たり使用水量パターン(a)別の価格を算出する。 $p_{t,a} = p_{t,a}^{\text{基本}} + p_{t,a}^{\text{超過}} \times A_a + p_{t,a}^{\text{量水}}$ ② 使用水量パターン別の世帯割合(q)を用いて加重平均し、調査市町村別の平均価格を算出する。 $P_t = \frac{\sum_a p_{t,a} q_{0,a}}{\sum_a q_{0,a}}$ <div style="border: 1px dashed black; padding: 5px; width: fit-content; margin-left: auto; margin-right: auto;"> t : 比較時、0 : 基準時 a : 使用水量パターン A : パターン別使用水量 </div> ③ 基準時価格で除して、調査市町村別の品目別価格指数を算出する。 $I_t = \frac{P_t}{P_0} \times 100$			
価格指数の適用 調査市町村別			

4610 下水道料		単位
品目	銘柄	単位
下水道料	一般家庭用、計量制、水道汚水、基本料金・超過料金	1か月
	使用排出量パターン別	
<p>価格選定</p> <p>(1) 従量制の場合、1か月当たりの使用排出量について3パターン設定する。 使用排出量パターン：13 m³、20 m³、30 m³</p> <p>(2) 人頭制の場合、世帯人員数を調査市町村における平均世帯人員とする。</p>		
<p>指数算出方法</p> <p>① 従量制の場合 ア 調査市町村別に、1か月当たり使用排出量パターン(a)別の価格を算出する。</p> $p_{t,a} = p_{t,a}^{\text{基本}} + p_{t,a}^{\text{超過}} \times A_a$ <p>イ 使用排出量パターン別の世帯割合(q)を用いて加重平均し、調査市町村別の平均価格を算出する。</p> $P_t = \frac{\sum_a p_{t,a} q_{0,a}}{\sum_a q_{0,a}}$ <div style="border: 1px dashed black; padding: 5px; width: fit-content; margin-left: auto; margin-right: auto;"> <p>t : 比較時、0 : 基準時 a : 使用水量パターン A : パターン別使用水量</p> </div> <p>② 人頭制の場合 ア 平均世帯人員(N)当たりの料金を換算し、調査市町村別の平均価格を算出する。</p> $P_t = (p_t^{1人} \times N) + p_t^{\text{基本}}$ <p>③ 基準時価格で除して、調査市町村別の品目別価格指数を算出する。</p> $I_t = \frac{P_t}{P_0} \times 100$		
<p>価格指数の適用</p> <p>調査市町村別</p>		

4521 リサイクル料金		単位
品目	銘柄	単位
リサイクル料金	家電リサイクル法に基づく家電製品のリサイクル料金	1回
	製品別	
<p>価格選定</p> <p>(1) 「特定家庭用機器再商品化法(家電リサイクル法)」で定められた廃家電4製品(冷蔵庫・冷凍庫、洗濯機・衣類乾燥機、エアコン、テレビ)を選定する。</p> <p>(2) 製品ごとに代表的なリサイクル業者を選定する。</p>		
<p>指数算出方法</p> <p>① 製品(a)別の引取台数(q)を用いて、品目別価格指数を算出する。</p> $I_t = \frac{\sum_a p_{t,a} q_{0,a}}{\sum_a p_{0,a} q_{0,a}} \times 100$ <div style="border: 1px dashed black; padding: 5px; width: fit-content; margin-left: auto; margin-right: auto;"> <p>t : 比較時、0 : 基準時 a : 製品</p> </div>		
<p>価格指数の適用</p> <p>全国一律</p>		

4701 モップレンタル料		
品 目	銘 柄	単 位
モップレンタル料	フロアタイプ、4週間	1本
	貸出サービス別	
価格選定 (1) 代表的な家庭向け清掃・衛生用品貸出サービス業者を選定する。 (2) 選定した業者において販売される貸出サービスのうち、販売数量の多い代表的なサービスを複数選定する。		
指数算出方法 ① 貸出サービス(a)別の販売数量(q)を用いて、品目別価格指数を算出する。 $I_t = \frac{\sum_a p_{t,a} q_{0,a}}{\sum_a p_{0,a} q_{0,a}} \times 100$ <div style="border: 1px dashed black; padding: 5px; display: inline-block;"> t : 比較時、0 : 基準時 a : 貸出サービス </div>		
価格指数の適用 全国一律		

6090、6094 健康保持用摂取品		
品 目	銘 柄	単 位
6090 健康保持用摂取品A	栄養機能食品、マルチビタミン、粒状、通信販売によるもの	1袋
	販売会社別	
6094 健康保持用摂取品B	青汁、粉末、通信販売によるもの	1袋
	販売会社別	
価格選定 (1) インターネットを用いて通信販売を行っている代表的な販売会社を複数選定する。 (2) 販売会社ごとに代表的な商品を選定する。		
指数算出方法 ① 基準時価格で除して、販売会社(a)別の指数を算出する。 $I_{t,a} = \frac{P_{t,a}}{P_{0,a}} \times 100$ <div style="border: 1px dashed black; padding: 5px; display: inline-block;"> t : 比較時、0 : 基準時 a : 販売会社 </div> ② 販売会社別の商品売上高割合(w)を用いて加重平均し、品目別価格指数を算出する。 $I_t = \frac{\sum_a I_{t,a} w_{0,a}}{\sum_a w_{0,a}}$		
価格指数の適用 全国一律		

6200		診療代
品目	銘柄	
診療代	選定した診療行為	
	年齢区分別、診療種類区分別	
単位		
1回		
<p>価格選定</p> <p>(1) 年齢区分（一般（義務教育就学後～70歳未満）、高齢者（70～74歳）、後期高齢者（75歳以上））別、診療種類区分（入院、入院外（病院・診療所別）、歯科）別に、代表的な診療行為を選定する。なお、義務教育就学前の乳幼児については、自治体の医療費援助状況を踏まえ、無償とみなす（入院時食事療養分については、算出対象とする。）。</p>		
<p>指数算出方法</p> <p>① 診療行為実施回数(q)を用いて加重平均し、年齢区分(a)別、診療種類区分(b)別の平均価格を算出する。なお、実施回数は、制度改正時に入手できる最新のものをを用いる（以下、同）。</p> $P_{(Y,M),a,b} = \frac{\sum_c p_{(Y,M),a,b,c} q_{y,a,b,c}}{\sum_c q_{y,a,b,c}}$ <p>② 前月（制度改正前）を100とする診療種類区分別の連環指数を算出する。</p> $I_{(Y,M),a,b}^{(L)} = \frac{P_{(Y,M),a,b}}{P_{(Y,M-1),a,b}} \times 100$ <p>③ 診療種類区分別の受診者支払金額割合(w)を用いて加重平均し、年齢区分別の連環指数を算出する。なお、支払金額割合は、制度改正時に入手できる最新のものをを用いる（以下、同）。</p> $I_{(Y,M),a}^{(L)} = \frac{\sum_b I_{(Y,M),a,b}^{(L)} w_{y,a,b}}{\sum_b w_{y,a,b}}$ <p>④ 年齢区分別の受診者支払金額割合(w)を用いて加重平均し、診療行為別の連環指数を算出する。</p> $I_{(Y,M),診}^{(L)} = \frac{\sum_a I_{(Y,M),a}^{(L)} w_{y,a}}{\sum_a w_{y,a}}$ <p>⑤ 入院時食事療養・生活療養分について、実施回数(q)を用いて加重平均し価格を算出する。</p> $P_{(Y,M)} = \frac{\sum_d p_{(Y,M),d} q_{y,d}}{\sum_d q_{y,d}}$ <p>⑥ 前月（制度改正前）を100とする連環指数を算出する。</p> $I_{(Y,M),食・生}^{(L)} = \frac{P_{(Y,M)}}{P_{(Y,M-1)}} \times 100$ <p>⑦ 薬価基準改定率(R)を用いて、薬剤別の連環指数を算出する。</p> $I_{(Y,M),薬}^{(L)} = \left(1 + \frac{R(\%)}{100}\right) \times 100$ <p>⑧ 診療行為分、入院時食事療養・生活療養分及び薬剤別の受診者支払金額割合(w)を用いて加重平均し、連環指数を算出する。</p> $I_{Y,M}^{(L)} = \frac{I_{(Y,M),診}^{(L)} w_{y,診} + I_{(Y,M),食・生}^{(L)} w_{y,食・生} + I_{(Y,M),薬}^{(L)} w_{y,薬}}{w_{y,診} + w_{y,食・生} + w_{y,薬}}$ <p>⑨ 前月（制度改正前）の指数に当年当月の連環指数を乗じて、品目別価格指数を算出する。</p> $I_{Y,M} = I_{Y,M-1} \times \frac{I_{Y,M}^{(L)}}{100}$		
<p>価格指数の適用</p> <p>全国一律</p>		

Y : 当年
 M : 当月
 y : ウェイト参照年
 a : 年齢区分
 b : 診療種類区分
 c : 診療行為
 d : 入院時食事療養、生活療養

7528		料金（JR，在来線）	
品目	銘柄	単位	
料金 (JR，在来線)	旅客鉄道（JR）、在来線、大人、指定席特別急行料金（～200km）	1回	
	鉄道会社別、料金区分別、シーズン別		
<p>価格選定</p> <p>(1) 鉄道会社（JR各社）別の特急料金を選定する。</p> <p>(2) 料金区分については、鉄道会社別に以下の区分を選定する。 JR北海道、JR東海、JR四国 …… A特急料金 JR九州 …… B特急料金 JR東日本、JR西日本 …… A、B両方の特急料金</p> <p>(3) シーズン（閑散期、通常期、繁忙期）別の料金を選定する。</p>			
<p>指数算出方法</p> <p>① シーズン(c)別の日数(A)を用いて加重平均し、料金区分(b)別の平均価格を算出する。 なお、シーズン別日数は原則として基準年の日数を利用する。</p> $p_{t,a,b} = \frac{\sum_c p_{(Y,M),a,b,c} A_{(0,M),a,b,c}}{\sum_c A_{(0,M),a,b,c}}$ <p>② 料金区分数(n)で単純平均し、鉄道会社(a)別の平均価格を算出する。</p> $P_{t,a} = \frac{\sum_b p_{t,a,b}}{n}$ <p>③ 基準時価格で除して、鉄道会社別の指数を算出する。</p> $I_{t,a} = \frac{P_{t,a}}{P_{0,a}} \times 100$ <div style="border: 1px dashed black; padding: 5px; width: fit-content; margin-left: auto;"> <p>t : 比較時 (Y: 年、M: 月) 0 : 基準時 a : 鉄道会社 b : 料金区分 c : シーズン</p> </div> <p>④ 鉄道会社別の運輸収入割合(w)を用いて加重平均し、品目別価格指数を算出する。</p> $I_t = \frac{\sum_a I_{t,a} w_{0,a}}{\sum_a w_{0,a}}$			
<p>価格指数の適用</p> <p>全国一律。ただし、沖縄県には適用しない。</p>			

7530		料金（JR，新幹線）	
品目	銘柄	単位	
料金 (JR，新幹線)	旅客鉄道（JR）、新幹線、大人、指定席特別急行料金	1回	
	鉄道会社別、新幹線路線別、シーズン別		
<p>価格選定</p> <p>(1) 鉄道会社（JR各社）が運営する新幹線において、以下の路線を選定する。 JR東日本……………東北、秋田、山形、上越、北陸新幹線 JR東海……………東海道新幹線 JR西日本……………山陽新幹線 JR九州……………九州新幹線</p> <p>(2) 路線別に代表的な区間を選定する。</p> <p>(3) 選定した区間に複数種類の列車が通っている場合は、代表的な列車を選定する。</p> <p>(4) シーズン（閑散期、通常期、繁忙期）別の料金を選定する。</p>			
<p>指数算出方法</p> <p>① シーズン(c)別の日数(A)を用いて加重平均し、新幹線路線(b)別の平均価格を算出する。 なお、シーズン別日数は原則として基準年の日数を利用する。</p> $P_{t,a,b} = \frac{\sum_c p_{(Y,M),a,b,c} A_{(0,M),a,b,c}}{\sum_c A_{(0,M),a,b,c}}$ <p>② 基準時価格で除して、新幹線路線別の指数を算出する。</p> $I_{t,a,b} = \frac{P_{t,a,b}}{P_{0,a,b}} \times 100$ <p>③ 鉄道会社(a)別、新幹線路線別の1日当たりの運行本数割合(w)を用いて加重平均し、鉄道会社別の指数を算出する。</p> $I_{t,a} = \frac{\sum_b I_{t,a,b} w_{0,a,b}}{\sum_b w_{0,a,b}}$ <p>④ 鉄道会社別の運輸収入割合(w)を用いて加重平均し、品目別価格指数を算出する。</p> $I_t = \frac{\sum_a I_{t,a} w_{0,a}}{\sum_a w_{0,a}}$ <div style="border: 1px dashed black; padding: 5px; margin-left: 600px;"> <p>t : 比較時 (Y: 年, M: 月) 0 : 基準時 a : 鉄道会社 b : 新幹線路線 c : シーズン</p> </div>			
<p>価格指数の適用</p> <p>全国一律。ただし、沖縄県には適用しない。</p>			

7008～7010 普通運賃（JR以外）、通学定期（JR以外）、通勤定期（JR以外）		
品目	銘柄	単位
7008 普通運賃（JR以外）	旅客鉄道（JR以外）、大人、片道、普通旅客運賃	1回
	鉄道会社別、区間別	
7009 通学定期（JR以外）	旅客鉄道（JR以外）、通学定期旅客運賃（大学生用）	6か月
	鉄道会社別、区間別	
7010 通勤定期（JR以外）	旅客鉄道（JR以外）、大人、通勤定期旅客運賃	
	鉄道会社別、区間別	
<p>価格選定</p> <p>(1) 都道府県別に代表的な鉄道会社を1つ又は複数選定する。</p> <p>(2) 選定した鉄道会社に複数の路線がある場合は、代表的な路線を選定する。</p> <p>(3) 2区間（初乗り、指定距離）における運賃を選定する。指定距離は、JR以外における1人当たりの平均的な輸送キロを採用する。</p> <p>(4) 普通運賃で、ICカード運賃と現金運賃とで運賃が異なる場合は、安い方の運賃を採用する。</p>		
<p>指数算出方法</p> <p>① 基準時価格で除して、区間(b)別の指数を算出する。</p> $I_{t,a,b} = \frac{P_{t,a,b}}{P_{0,a,b}} \times 100$ <div style="border: 1px dashed black; padding: 5px; width: fit-content; margin-left: auto; margin-right: auto;"> <p><i>t</i> : 比較時、0 : 基準時 <i>a</i> : 鉄道会社 <i>b</i> : 区間（初乗り、指定距離）</p> </div> <p>② 初乗りと指定距離とで単純平均し、鉄道会社(a)別の指数を算出する。</p> $I_{t,a} = \frac{I_{t,a}^{\text{初}} + I_{t,a}^{\text{指}}}{2}$ <p>③ 複数の鉄道会社を選定した場合は、運輸収入割合(w)を用いて加重平均し、都道府県別の品目別価格指数を算出する。</p> $I_t = \frac{\sum_a I_{t,a} w_{0,a}}{\sum_a w_{0,a}}$		
<p>価格指数の適用</p> <p>都道府県内一律。ただし、徳島県、大分県及び宮崎県は指数なし。</p>		

7050 一般路線バス代		単位
品目	銘柄	単位
一般路線バス代	一般乗合旅客自動車、一般バス、大人 バス会社別、区間別	1回
価格選定 (1) 調査市町村内を運行する代表的なバス会社を所定数選定する。 東京都区部…………… 3社 仙台市、横浜市、川崎市、京都市、大阪市、神戸市、広島市、北九州市…………… 2社 その他の調査市…………… 1社 (2) 選定したバス会社に複数の路線がある場合は、代表的な路線を選定する。 (3) 2区間（初乗り、指定距離）における運賃を選定する。指定距離は、乗合バスにおける1人当たりの平均的な輸送キロを採用する。 (4) ICカード運賃と現金運賃とで運賃が異なる場合は、安い方の運賃を採用する。		
指数算出方法 ① 基準時価格で除して、区間(b)別の指数を算出する。 <div style="border: 1px dashed black; padding: 5px; margin-left: 200px; width: fit-content;"> t : 比較時、0 : 基準時 a : バス会社 b : 区間（初乗り、指定距離） </div> $I_{t,a,b} = \frac{P_{t,a,b}}{P_{0,a,b}} \times 100$ ② 初乗りと指定距離とで単純平均し、バス会社(a)別の指数を算出する。 $I_{t,a} = \frac{I_{t,a}^{\text{初}} + I_{t,a}^{\text{指}}}{2}$ ③ 複数のバス会社を選定した場合は、乗車人員数割合(w)を用いて加重平均し、調査市町村別の品目別価格指数を算出する。 $I_t = \frac{\sum_a I_{t,a} w_{0,a}}{\sum_a w_{0,a}} \times 100$		
価格指数の適用 調査市町村別		

7057 高速バス代		単位
品目	銘柄	単位
高速バス代	一般乗合旅客自動車、高速バス、始発から終着（120km～170km）、高速道路利用、昼行便、大人 路線別	1回
価格選定 (1) 都道府県ごとに1日当たりの便数が多い代表的な高速バス路線を所定数選定する。 東京都…………… 3路線 宮城県、神奈川県、愛知県、京都府、大阪府、兵庫県、広島県…………… 2路線 その他の道県…………… 1路線 (2) ICカード運賃と現金運賃とで運賃が異なる場合は、安い方の運賃を採用する。		
指数算出方法 ① 路線(a)別の1日当たりの便数(q)を用いて、都道府県別の品目別価格指数を算出する。 <div style="border: 1px dashed black; padding: 5px; margin-left: 200px; width: fit-content;"> t : 比較時、0 : 基準時 a : 路線 </div> $I_t = \frac{\sum_a p_{t,a} q_{0,a}}{\sum_a p_{0,a} q_{0,a}} \times 100$		
価格指数の適用 都道府県内一律		

7060		タクシー代
品目	銘柄	単位
タクシー代	距離制運賃、距離制運賃に適用される距離	1回
	乗車時間帯別、タクシー会社別	
<p>価格選定</p> <p>(1) 調査市町村内に所在する法人タクシー会社のうち、調査市町村ごとに保有台数の多い代表的な会社を所定数選定する。</p> <p>東京都区部…………… 10社 大阪市…………… 7社 県庁所在市である政令指定都市及び那覇市…………… 5社 その他の県庁所在市…………… 3社 その他の市町村…………… 1社</p> <p>(2) 車種については、普通車（又は小型車、中型車のいずれか）を選定する。</p> <p>(3) 乗車時間帯（通常、深夜早朝割増）別の運賃を選定する。</p> <p>(4) 指定距離は、タクシーにおける1人当たりの平均輸送キロを設定する。</p>		
<p>指数算出方法</p> <p>① タクシー会社(b)別の初乗運賃($p^{\text{初}}$)、加算運賃($p^{\text{加}}$)、初乗距離($l^{\text{初}}$)及び加算距離($l^{\text{加}}$)を用いて、指定距離(x)の運賃(p)を算出する。</p> $p_{t,a,b} = p_{t,b}^{\text{初}} + \frac{p_{t,b}^{\text{加}}}{l_{t,a,b}^{\text{加}}} (x - l_{t,a,b}^{\text{初}})$ <p>② タクシー会社数(n)で単純平均し、乗車時間帯(a)別の平均価格を算出する。</p> $p_{t,a} = \frac{\sum_b p_{t,a,b}}{n}$ <div style="border: 1px dashed black; padding: 5px; width: fit-content; margin-left: auto; margin-right: auto;"> <p>t : 比較時、0 : 基準時 a : 乗車時間帯（通常、深夜） b : タクシー会社</p> </div> <p>③ 乗車時間帯別の利用割合(q)を用いて、調査市町村別の品目別価格指数を算出する。</p> $I_t = \frac{\sum_a p_{t,a} q_{0,a}}{\sum_a p_{0,a} q_{0,a}} \times 100$		
<p>価格指数の適用</p> <p>調査市町村別</p>		

7363		高速自動車国道料金	
品目	銘柄	単位	
高速自動車 国道料金	普通車、対距離制区間、100km以内の利用、E T Cを利用した場合の料金	1回	
	料金区分（固定額部分・可変額部分）別、地域区分（地方部・大都市近郊）別、曜日（平日・土曜・日曜）別		
	普通車、均一制区間、100km以内の利用、E T Cを利用した場合の料金		
	区間別、曜日（平日・土曜・日曜）別		
価格選定 (1) 対距離制区間及び均一制区間別に価格を選定する。 (2) 対距離制区間においては、利用1回に対して課される固定額部分（ターミナルチャージ）及び利用距離に対して課される可変額部分（1km当たりの料金）を選定する。 (3) 均一制区間においては、区間ごとに設定された、利用1回に対して課される均一料金を選定する。 (4) 価格は、曜日（平日・土曜・日曜）別のE T C割引後価格を用いる。E T C割引後価格は、時間帯別通行台数を考慮して算出する。			
指数算出方法 ① 曜日別のE T C割引後価格について、日数を用いて加重平均し、料金区分(a)別、地域区分(b)別及び区間(c)別の平均価格をそれぞれ算出する。 $P_{t,a,b} = \frac{p_{t,a,b,平日} \times 5 + p_{t,a,b,土曜} + p_{t,a,b,日曜}}{7}$ $P_{t,c} = \frac{p_{t,c,平日} \times 5 + p_{t,c,土曜} + p_{t,c,日曜}}{7}$ ② 対距離制区間の場合 ア 基準時価格で除して、料金区分別、地域区分別の指数を算出する。 $I_{t,a,b} = \frac{P_{t,a,b}}{P_{0,a,b}} \times 100$ イ 料金区分別、地域区分別の料金収入割合(w)を用いて加重平均し、対距離制区間の指数を算出する。 $I_{t,対} = \frac{\sum_{a,b} I_{t,a,b} w_{0,a,b}}{\sum_{a,b} w_{0,a,b}}$ ③ 均一制区間の場合 ア 基準時価格で除して、区間別の指数を算出する。 $I_{t,c} = \frac{P_{t,c}}{P_{0,c}} \times 100$ イ 区間別の料金収入割合(w)を用いて加重平均し、均一制区間の指数を算出する。 $I_{t,均} = \frac{\sum_c I_{t,c} w_{0,c}}{\sum_c w_{0,c}}$ ④ 対距離制区間及び均一制区間別の料金収入割合(w)を用いて加重平均し、品目別価格指数を算出する。 $I_t = \frac{I_{t,対} w_{0,対} + I_{t,均} w_{0,均}}{w_{0,対} + w_{0,均}}$			
価格指数の適用 全国一律			

t : 比較時、0 : 基準時
 a : 料金区分
 b : 地域区分
 c : 区間

7364		都市高速道路料金	
品目	銘柄	単位	
都市高速道路 料金	普通車、E T Cを利用した場合の料金	1回	
	道路会社別、料金区分別、曜日（平日・土曜・日曜）別		
<p>価格選定</p> <p>(1) 首都高速、阪神高速、名古屋高速、広島高速、福岡・北九州高速の5社を選定する。</p> <p>(2) 道路会社ごとに通行台数の多い代表的な料金区分（路線、普通区間、特定区間、距離区分など）を複数選定する。</p> <p>(3) 価格は、曜日（平日・土曜・日曜）別のE T C割引後価格を用いる。E T C割引後価格は、時間帯別通行台数を考慮して算出する。</p>			
<p>指数算出方法</p> <p>① 曜日別のE T C割引後価格について、日数を用いて加重平均し、道路会社(a)別、料金区分(b)別の平均価格を算出する。</p> $p_{t,a,b} = \frac{p_{t,a,b,平日} \times 5 + p_{t,a,b,土曜} + p_{t,a,b,日曜}}{7}$ <p>② E T C割引後の料金区分(b)別価格について、各区分の通行台数(q)を用いて加重平均し、道路会社別の平均価格を算出する。</p> $P_{t,a} = \frac{\sum_b p_{t,a,b} q_{0,a,b}}{\sum_b q_{0,a,b}}$ <p>③ 基準時価格で除して、道路会社別の指数を算出する。</p> $I_{t,a} = \frac{P_{t,a}}{P_{0,a}} \times 100$ <div style="border: 1px dashed black; padding: 5px; width: fit-content; margin-left: auto; margin-right: auto;"> <p>t : 比較時、0 : 基準時 a : 道路会社 b : 料金区分</p> </div> <p>④ 道路会社別の料金収入割合(w)を用いて加重平均し、品目別価格指数を算出する。</p> $I_t = \frac{\sum_a I_{t,a} w_{0,a}}{\sum_a w_{0,a}}$			
<p>価格指数の適用</p> <p>全国一律。ただし、北海道及び沖縄県には適用しない。</p>			

7105～7115		自動車	
品目	銘柄		単位
7105 軽乗用車	道路運送車両法で規定される軽自動車	車種別	1台
7106 小型乗用車	道路運送車両法で規定される小型自動車		
7113 普通乗用車A	道路運送車両法で規定される普通自動車、国内メーカー		
7115 普通乗用車B	道路運送車両法で規定される普通自動車、海外メーカー		
<p>価格選定</p> <p>(1) 各品目について、登録台数が上位の車種を選定する。なお、自動車はモデルチェンジなどにより、各車種のシェアが大きく変化するため、直近1年間の登録台数を基に原則として毎年12月に見直しを行う。</p> <p>(2) 東京地区の車両本体価格、環境性能割、リサイクル料金の合計金額（消費税込み）を採用する。</p> <p>(3) 車種のモデルチェンジ等があった場合、各々のモデルチェンジ等に応じた適切な手法により品質調整を行う。</p>			
<p>指数算出方法</p> <p>① 車種(a)別の登録台数(q)を用いて加重平均し、平均価格を算出する。 なお、登録台数は原則として毎年12月に更新する。</p> $P_{(Y,M),y} = \frac{\sum_a p_{(Y,M),a} q_{y,a}}{\sum_a q_{y,a}}$ <p>② 前年12月を100とする連環指数を算出する。</p> $I_{Y,M}^{(L)} = \frac{P_{(Y,M),y}}{P_{(Y-1,12月),y}} \times 100$ <p>③ 前年12月の指数に当年当月の連環指数を乗じて、品目別価格指数を算出する。</p> $I_{Y,M} = I_{Y-1,12月} \times \frac{I_{Y,M}^{(L)}}{100}$			
<p>価格指数の適用</p> <p>全国一律</p>			

Y : 当年
M : 当月
y : ウェイト参照年
a : 車種

7344 レンタカー料金		単位
品目	銘柄	
レンタカー料金	乗用車、1000 ccクラスが含まれるグレード、出発時の店舗に返却、24時間借りた場合の車種時間料金（免責補償料を除く。）	1回
	地域区分別、レンタカー会社別、シーズン別	
価格選定 (1) 地域区分別（北海道、沖縄県、左記以外）に価格を選定する。 (2) 代表的なレンタカー会社を複数選定する。 (3) シーズン（通常期、繁忙期）別に価格を選定する。		
指数算出方法 ① シーズン(c)別の日数(A)を用いて加重平均し、レンタカー会社(b)別の平均価格を算出する。 なお、シーズン別日数は原則として基準年の日数を利用する。 $p_{t,a,b} = \frac{\sum_c p_{(Y,M),a,b,c} A_{(0,M),a,b,c}}{\sum_c A_{(0,M),a,b,c}}$ <div style="border: 1px dashed black; padding: 5px; width: fit-content; margin-left: auto; margin-right: auto;"> t : 比較時 (Y: 年、M: 月) 0 : 基準時 a : 地域区分 b : レンタカー会社 c : シーズン </div> ② レンタカー会社別の保有車両数(q)を用いて加重平均し、地域区分(a)別の平均価格を算出する。 $p_{t,a} = \frac{\sum_b p_{t,a,b} q_{0,b}}{\sum_b q_{0,b}}$ ③ 地域区分別の個人向け年間契約台数(q)を用いて、品目別価格指数を算出する。 $I_t = \frac{\sum_a p_{t,a} q_{0,a}}{\sum_a p_{0,a} q_{0,a}} \times 100$		
価格指数の適用 全国一律		

7350 ロードサービス料		単位
品目	銘柄	
ロードサービス料	一般道路、昼間（8時～20時）、JAF非会員価格	1回
	ロードサービス別	
価格選定 (1) 実施件数の多い代表的なロードサービスを複数選定する。		
指数算出方法 ① ロードサービス(a)別の実施件数(q)を用いて、品目別価格指数を算出する。 $I_t = \frac{\sum_a p_{t,a} q_{0,a}}{\sum_a p_{0,a} q_{0,a}} \times 100$ <div style="border: 1px dashed black; padding: 5px; width: fit-content; margin-left: auto; margin-right: auto;"> t : 比較時、0 : 基準時 a : ロードサービス </div>		
価格指数の適用 全国一律		

7370 自動車保険料（自賠責）		
品 目	銘 柄	単 位
自動車保険料 （自賠責）	自動車損害賠償責任保険、保険期間 24 か月	1 件
	車種別	
価格選定 (1) 契約件数の多い代表的な車種を複数選定する。 (2) 地域別（沖縄県以外、沖縄本島、沖縄県離島）に価格指数を作成する。		
指数算出方法 ① 車種(a)別の契約件数(q)を用いて、品目別価格指数を算出する。 $I_t = \frac{\sum_a p_{t,a} q_{0,a}}{\sum_a p_{0,a} q_{0,a}} \times 100$ <div style="border: 1px dashed black; padding: 5px; display: inline-block; margin-left: 200px;"> t : 比較時、0 : 基準時 a : 車種 </div>		
価格指数の適用 沖縄県以外については、沖縄県以外の品目別価格指数を一律に適用する。 沖縄県については、該当する地域（沖縄県本島、沖縄県離島）の品目別価格指数を適用する。		

7390 自動車保険料（任意）		
品 目	銘 柄	単 位
自動車保険料 （任意）	自家用乗用車自動車保険、リスク細分型保険料、保険期間 1 か年（一括払い）	1 件
	保険会社別、モデルケース別	
価格選定 (1) 保険料収入の多い代表的な保険会社を複数選定する。 (2) 契約条件（年齢、等級、車種、対人賠償保険金額、対物賠償保険金額、人身傷害補償保険金額、車両保険金額など）を指定したモデルケースを複数選定する。		
指数算出方法 ① 基準時価格で除して、保険会社(b)別の指数を算出する。 $I_{t,a,b} = \frac{P_{t,a,b}}{P_{0,a,b}} \times 100$ <div style="border: 1px dashed black; padding: 5px; display: inline-block; margin-left: 200px;"> t : 比較時、0 : 基準時 a : モデルケース b : 保険会社 </div> ② 保険会社別の保険料収入割合(w)を用いて加重平均し、モデルケース(a)別の指数を算出する。 $I_{t,a} = \frac{\sum_b I_{t,a,b} w_{0,b}}{\sum_b w_{0,b}}$ ③ モデルケース別の契約件数割合(w)を用いて加重平均し、品目別価格指数を算出する。 $I_t = \frac{\sum_a I_{t,a} w_{0,a}}{\sum_a w_{0,a}}$		
価格指数の適用 全国一律		

7410		通信料（固定電話）
品目	銘柄	
通信料 (固定電話)	固定電話、加入電話、住宅用	1か月
	I P 電話、住宅用	
<p>価格選定</p> <p>(1) 固定電話、I P 電話ごとに、利用頻度の高い代表的な通信事業者を所定数選定する。</p> <p>(2) 固定電話による料金は、通話料金、回線使用料、配線使用料、ユニバーサルサービス料、電話リレーサービス料を選定する。なお、回線使用料については、代表的な回線種類区分を複数選定する。</p> <p>(3) I P 電話による料金は、通話料金、基本料金、機器利用料、ユニバーサルサービス料、電話リレーサービス料を選定する。なお、基本料金については、代表的な機器利用料区分を複数選定する。</p>		
<p>指数算出方法</p> <p>① 基準年1か月当たり通信時間(T)と単位時間(τ)当たり通話料金(A)から、通信事業者(a)別の通話料金(1か月当たり)を算出し、これを合計して総通話料金(p')を算出する。</p> $p'_{t,通話} = \sum_a \frac{T_{0,a} \times A_{t,a}}{\tau_{t,a}}$ <p>② 家計調査から推計した基準時価格に総通話料金の比を乗じて、通話料金の平均価格を算出する。</p> $p_{t,通話} = \frac{p'_{t,通話}}{p'_{(0,1月),通話}} \times p_{0,通話}$ <p>③ ②で求めた通話料金に、回線使用料(回線種類区分(b)別価格を単純平均)、配線使用料、ユニバーサルサービス料、電話リレーサービス料を合計して固定電話料金を算出する。</p> $p_{t,固定} = p_{t,通話} + \frac{\sum_b p_{t,b}}{n} + p_{t,配線} + p_{t,ユニバーサル} + p_{t,電話リレー}$ <p>④ ②で求めた通話料金に、機器利用料(機器種類区分(c)別価格を契約数(q)で加重平均)、基本料金、ユニバーサルサービス料、電話リレーサービス料を合計してI P 電話料金を算出する。</p> $p_{t,IP} = p_{t,通話} + \frac{\sum_c p_{t,c} q_{0,c}}{\sum_c q_{0,c}} + p_{t,基本} + p_{t,ユニバーサル} + p_{t,電話リレー}$ <p>⑤ 固定電話・I P 電話別の契約数(q)を用いて加重平均し、調査市町村別の平均価格を算出する。</p> $P_t = \frac{p_{t,固定} q_{0,固定} + p_{t,IP} q_{0,IP}}{q_{0,固定} + q_{0,IP}}$ <p>⑥ 基準時価格で除して、調査市町村別の品目別価格指数を算出する。</p> $I_t = \frac{P_t}{P_0} \times 100$ <div style="border: 1px dashed black; padding: 5px; width: fit-content; margin-left: auto;"> <p>t : 比較時 0 : 基準時 a : 通信事業者 b : 回線種類区分 c : 機器種類区分</p> </div>		
<p>価格指数の適用</p> <p>調査市町村別</p>		

7430		通信料（携帯電話）	
品目	銘柄	単位	
通信料 (携帯電話)	国内通話・データ通信サービスに係る料金（別途情報料などは除く。）	1か月	
	通信事業者別、通信規格別、利用パターン別		
<p>価格選定</p> <p>(1) 契約数の多い代表的な通信事業者を複数選定する。</p> <p>(2) 各種統計データ等から推計した1回線1か月当たりの通話時間及びデータ通信量別に、複数の利用パターン（通話時間は低利用・高利用、通信量は低利用・中利用1・中利用2・高利用の8パターン）に分け、各パターンにおける最安価格をそれぞれ選定する。なお、利用パターンは利用状況に応じて見直しを行う。</p> <p>(3) 最安価格は、加入に制約条件のない割引サービスの中から選定する。</p> <p>(4) 複数年契約を前提とする基本使用料割引サービス等、多数の利用者が利用しているとみられる割引サービスについては、加入に制約条件があるものの、例外的に最安価格の選定に用いる。</p>			
<p>指数算出方法</p> <p>① 通信規格(c)別の契約数(q)を用いて加重平均し、通信事業者(b)別の平均価格を算出する。なお、契約数は原則として毎年12月に更新する。</p> $p_{(Y,M),y,a,b} = \frac{\sum_c p_{(Y,M),a,b,c} q_{y,b,c}}{\sum_c q_{y,b,c}}$ <p>② 通信事業者別の契約数(q)を用いて加重平均し、利用パターン(a)別の平均価格を算出する。なお、契約数は原則として毎年12月に更新する。</p> $P_{(Y,M),y,a} = \frac{\sum_b p_{(Y,M),a,b} q_{y,b}}{\sum_b q_{y,b}}$ <p>③ 当年当月の価格を前年12月の価格で除して算出した利用パターン別の価格比について、パターン数(n)で単純平均し、前年12月を100とする連環指数を算出する。</p> $I_{Y,M}^{(L)} = \frac{\sum_{a=1}^n \frac{P_{(Y,M),y,a}}{P_{(Y-1,12月),y,a}}}{n} \times 100$ <p>④ 前年12月の指数に当年当月の連環指数を乗じて、品目別価格指数を算出する。</p> $I_{Y,M} = I_{Y-1,12月} \times \frac{I_{Y,M}^{(L)}}{100}$			
<p>価格指数の適用</p> <p>全国一律</p>			

Y : 当年
 M : 当月
 y : ウェイト参照年
 a : 利用パターン（総数 n）
 b : 通信事業者
 c : 通信規格

7433		運送料	
品目	銘柄		単位
運送料	宅配便運賃、重量 10kg、縦・横・高さの合計 100cm、同一都道府県内配送運賃		1 個
	宅配便業者別		
価格選定 (1) 取扱個数の多い代表的な宅配便業者を複数選定する。			
指数算出方法 ① 宅配便業者 (a) 別の取扱個数 (q) を用いて、品目別価格指数を算出する。			
$I_t = \frac{\sum_a p_{t,a} q_{0,a}}{\sum_a p_{0,a} q_{0,a}} \times 100$		t : 比較時、 0 : 基準時 a : 宅配便業者	
価格指数の適用 全国一律			

7446		携帯電話機
品目	銘柄	
携帯電話機	携帯電話機、一括払い	
	通信事業者別、OS別	
単位		
1台		
<p>価格選定</p> <p>(1) 販売台数の多い代表的な通信事業者を複数選定する。なお、特定の通信事業者との契約を前提とせずに購入される端末については、事業者区分「その他」として集計する。</p> <p>(2) 対象端末の販売台数が多い代表的なOSを選定する。</p> <p>(3) 通信事業者別及びOS別に、売れ筋の機種を所定数選定する。</p> <p>(4) 特定の通信事業者との契約を前提として購入される端末については、機種変更又は契約変更に伴う購入時の価格を採用する。</p>		
<p>指数算出方法</p> <p>① 調査機種数(n)で単純平均し、通信事業者(a)別・OS(b)別の平均価格を算出する。</p> $p_{(Y,M),a,b} = \frac{\sum_c p_{(Y,M),a,b,c}}{n}$ <p>② OS別の販売台数(q)を用いて加重平均し、通信事業者別の平均価格を算出する。なお、販売台数は原則として毎年12月に更新する。</p> $P_{(Y,M),y,a} = \frac{\sum_b p_{(Y,M),a,b} q_{y,a,b}}{\sum_b q_{y,a,b}}$ <div style="border: 1px dashed black; padding: 5px; width: fit-content; margin-left: auto; margin-right: auto;"> <p>Y : 当年 M : 当月 y : ウェイト参照年 a : 通信事業者 b : OS c : 調査機種</p> </div> <p>③ 通信事業者別に、前年12月を100とする連環指数を算出する。</p> $I_{(Y,M),a}^{(L)} = \frac{P_{(Y,M),y,a}}{P_{(Y-1,12月),y,a}} \times 100$ <p>④ 通信事業者別の販売台数割合(w)を用いて加重平均し、前年12月を100とする連環指数を算出する。なお、販売台数割合は原則として毎年12月に更新する。</p> $I_{Y,M}^{(L)} = \frac{\sum_a I_{(Y,M),a}^{(L)} w_{Y-1,a}}{\sum_a w_{Y-1,a}}$ <p>⑤ 前年12月の指数に当年当月の連環指数を乗じて、品目別価格指数を算出する。</p> $I_{Y,M} = I_{Y-1,12月} \times \frac{I_{Y,M}^{(L)}}{100}$		
<p>価格指数の適用</p> <p>全国一律</p>		

8010～8077 中学校授業料（私立）、高等学校授業料（公立）、高等学校授業料（私立）、 大学授業料（国立）、大学授業料（私立）、短期大学授業料（私立）、専修学校授業料（私立）			
品 目	銘 柄		単 位
8010 中学校授業料（私立）	私立中学校、授業料・入学金	学校別	1 か年 (入学金は1回)
8020 高等学校授業料（公立）	公立高等学校、全日制、普通科、授業料・入学金	学校別	
8030 高等学校授業料（私立）	私立高等学校、全日制、普通科、授業料・入学金	学校別	
8040 大学授業料（国立）	国立大学、昼間部、法文経系／理工系、授業料・入学金	学校別、 課程別	
8060 大学授業料（私立）	私立大学、昼間部、法文経系／理工系、授業料・入学金	学校別、 課程別	
8070 短期大学授業料（私立）	私立短期大学、昼間部、法文経系／家政系、授業料・入学金	学校別、 課程別	
8077 専修学校授業料（私立）	私立専門学校、昼間部、看護学科、修業年限3年、 授業料・入学金	学校別	
価格選定 (1) 銘柄ごとに授業料と入学金を選定する。 (2) 入学金は、当年度に入学した生徒の金額を用いる。 (3) 価格指数の適用地域区分別（調査市町村別又は都道府県別）に学校を所定数選定する。 (4) 就学支援金など全国一律の授業料減免を、所得区分別に複数選定する。			
指数算出方法 ① 学年数 (n) で単純平均し、学校、課程 (a) 別の授業料及び入学金を算出する。 <授業料> <入学金> $p_{t,a}^{\text{授}} = \frac{\sum_b p_{t,a,b}^{\text{授}}}{n}$ $p_{t,a}^{\text{入}} = \frac{p_{t,a,b=1}^{\text{入}}}{n}$ <div style="border: 1px dashed black; padding: 5px; width: fit-content; margin-left: 400px;"> t : 比較時、0 : 基準時 a : 学校、課程 b : 学年 c : 所得区分 </div> ② 授業料と入学金を合算し、学校、課程別の平均価格を算出する。 $p_{t,a} = p_{t,a}^{\text{授}} + p_{t,a}^{\text{入}}$ ③ 学校、課程別の在籍人員 (q) を用いて加重平均し、さらに所得区分 (c) 別の世帯割合 (w) を用いて加重平均した控除額を差し引くことで、価格指数の適用地域区分別の平均価格を算出する。 $P_t = \frac{\sum_a p_{t,a} q_{0,a}}{\sum_a q_{0,a}} - \frac{\sum_c p_{t,c}^{\text{控除}} w_{0,c}}{\sum_c w_{0,c}}$ ④ 基準時価格で除して、価格指数の適用地域区分別の品目別価格指数を算出する。 $I_t = \frac{P_t}{P_0} \times 100$			
価格指数の適用 中学校授業料（私立）、高等学校授業料（公立）、高等学校授業料（私立）は、調査市町村別に適用する。 大学授業料（国立）、大学授業料（私立）、短期大学授業料（私立）、専修学校授業料（私立）は、都道府県内一律に適用する。			

9205 新聞代（全国紙）		
品目	銘柄	単位
新聞代 （全国紙）	日刊、邦字一般新聞、月ぎめ、全国紙	1か月
	新聞別、販売形態別	
価格選定 (1) 販売部数の多い代表的な新聞を複数選定する。 (2) 販売形態（朝夕刊、統合版（夕刊なし））別に選定する。		
指数算出方法 ① 新聞(a)別、販売形態(b)別の販売部数(q)を用いて、品目別価格指数を算出する。 $I_t = \frac{\sum_{a,b} p_{t,a,b} q_{0,a,b}}{\sum_{a,b} p_{0,a,b} q_{0,a,b}} \times 100$ <div style="border: 1px dashed black; padding: 5px; width: fit-content; margin-left: auto;"> t : 比較時、0 : 基準時 a : 新聞 b : 販売形態 </div>		
価格指数の適用 全国一律		

9226 月刊誌		
品目	銘柄	単位
月刊誌	調査日現在の最新号	1冊
	分野別	
価格選定 (1) 女性誌、少年誌、趣味教養誌、生活情報誌、大衆誌の各分野から代表的な月刊誌を選定する。		
指数算出方法 ① 分野(a)別の月刊誌発行部数(q)を用いて、品目別価格指数を算出する。 $I_t = \frac{\sum_a p_{t,a} q_{0,a}}{\sum_a p_{0,a} q_{0,a}} \times 100$ <div style="border: 1px dashed black; padding: 5px; width: fit-content; margin-left: auto;"> t : 比較時、0 : 基準時 a : 分野 </div>		
価格指数の適用 全国一律		

9230		週刊誌	
品 目	銘 柄		単 位
週刊誌	調査日現在の最新号		1冊
	分野別		
価格選定 (1) 総合誌、大衆誌、少年誌の各分野から代表的な週刊誌を選定する。			
指数算出方法 ① 分野(a)別の週刊誌発行部数(q)を用いて、品目別価格指数を算出する。 $I_t = \frac{\sum_a p_{t,a} q_{0,a}}{\sum_a p_{0,a} q_{0,a}} \times 100$ <div style="border: 1px dashed black; padding: 5px; display: inline-block; margin-left: 200px;"> t : 比較時、0 : 基準時 a : 分野 </div>			
価格指数の適用 全国一律			

9330		放送受信料 (NHK)	
品 目	銘 柄		単 位
放送受信料 (NHK)	NHK放送受信料、口座振替・クレジットカード払		2か月
	受信契約種類別		
価格選定 (1) 受信契約種類 (地上契約及び衛星契約) 別に受信料を選定する。 (2) 地域 (沖縄県以外、沖縄県) 別に受信料を選定する。 (3) 契約数が最も多い支払区分 (2か月払) を選定する。			
指数算出方法 ① 受信契約種類(a)別の契約数(q)を用いて、品目別価格指数を算出する。 $I_t = \frac{\sum_a p_{t,a} q_{0,a}}{\sum_a p_{0,a} q_{0,a}} \times 100$ <div style="border: 1px dashed black; padding: 5px; display: inline-block; margin-left: 200px;"> t : 比較時、0 : 基準時 a : 受信契約種類 </div>			
価格指数の適用 沖縄県以外については、沖縄県以外の品目別価格指数を一律に適用する。 沖縄県については、沖縄県の品目別価格指数を適用する。			

9367 放送受信料（NHK・ケーブル以外）		
品 目	銘 柄	単 位
放送受信料 (NHK・ケーブル以外)	C S及びB S放送受信料、基本料金	1 か月
	C S及びB S放送受信料、パック料金	
価格選定 (1) 代表的なC S及びB S放送事業者を選定する。		
指数算出方法 ① 基本料金とパック料金を合算し、1 か月当たりの料金を算出する。 $P_t = p_t^{\text{基}} + p_t^{\text{パ}}$ ② 基準時価格で除して、品目別価格指数を算出する。 <div style="border: 1px dashed black; padding: 2px; display: inline-block; margin-left: 20px;"> t : 比較時、0 : 基準時 </div> $I_t = \frac{P_t}{P_0} \times 100$		
価格指数の適用 全国一律		

9341 映画観覧料		
品 目	銘 柄	単 位
映画観覧料	映画観覧料	1 回
	映画館運営事業者別、料金区分別	
価格選定 (1) 代表的な映画館運営事業者を複数選定する。 (2) 利用の多い代表的な料金区分（通常料金、各種割引料金）を複数選定する。		
指数算出方法 ① 料金区分(b)別の利用割合(q)を用いて加重平均し、映画館運営事業者(a)別の平均価格を算出する。 $p_{t,a} = \frac{\sum_b p_{t,a,b} q_{0,b}}{\sum_b q_{0,b}}$ <div style="border: 1px dashed black; padding: 2px; display: inline-block; margin-left: 20px;"> t : 比較時、0 : 基準時 a : 映画館運営事業者 b : 料金区分 </div> ② 映画館運営事業者別のスクリーン数(q)を用いて、品目別価格指数を算出する。 $I_t = \frac{\sum_a p_{t,a} q_{0,a}}{\sum_a p_{0,a} q_{0,a}} \times 100$		
価格指数の適用 全国一律		

9342		演劇観覧料	
品目	銘柄	単位	
演劇観覧料	ミュージカル演劇、S席、一般	1人	
	運営事業者別		
価格選定 (1) 代表的な運営事業者を複数選定する。 (2) 事業者ごとに代表的な劇場及び料金区分を選定する。			
指数算出方法 ① 運営事業者(a)別の入場者数(q)を用いて、品目別価格指数を算出する。 $I_t = \frac{\sum_a p_{t,a} q_{0,a}}{\sum_a p_{0,a} q_{0,a}} \times 100$ <div style="border: 1px dashed black; padding: 5px; width: fit-content; margin-left: auto; margin-right: auto;"> t : 比較時、0 : 基準時 a : 運営事業者 </div>			
価格指数の適用 全国一律			

9372		テーマパーク入場料	
品目	銘柄	単位	
テーマパーク 入場料	フリーパス料金、1日、大人	1人	
	テーマパーク別、日別		
価格選定 (1) 入場者数の多い代表的なテーマパークを複数選定する。 (2) 1か月分の日別価格を選定する。			
指数算出方法 ① 当月日数(n)で単純平均し、テーマパーク(a)別の平均価格を算出する。 $p_{t,a} = \frac{\sum_b p_{t,a,b}}{n}$ <div style="border: 1px dashed black; padding: 5px; width: fit-content; margin-left: auto; margin-right: auto;"> t : 比較時、0 : 基準時 a : テーマパーク b : 日 </div> ② テーマパーク(a)別の入場者数(q)を用いて、品目別価格指数を算出する。 $I_t = \frac{\sum_a p_{t,a} q_{0,a}}{\sum_a p_{0,a} q_{0,a}} \times 100$			
価格指数の適用 全国一律			

9397 インターネット接続料		
品 目	銘 柄	単 位
インターネット 接続料	ブロードバンド回線利用料、プロバイダ料、モデムレンタル料	1 か月
	回線事業者別、回線種類別	
<p>価格選定</p> <p>(1) ブロードバンド回線のシェアが高い代表的な回線事業者を複数選定する。</p> <p>(2) 選定した回線事業者について、契約数の多い回線種類（F T T x（戸建て、集合住宅））を選定し、それぞれについて代表的なプロバイダ企業、通信速度を選定する。</p> <p>(3) 回線使用料、プロバイダ料及びモデムレンタル料を合わせた料金を調査する。</p>		
<p>指数算出方法</p> <p>① 回線事業者(a)別、回線種類(b)別の契約件数(q)を用いて、品目別価格指数を算出する。</p> $I_t = \frac{\sum_{a,b} p_{t,a,b} q_{0,a,b}}{\sum_{a,b} p_{0,a,b} q_{0,a,b}} \times 100$ <div style="border: 1px dashed black; padding: 5px; width: fit-content; margin-left: auto;"> <p><i>t</i> : 比較時、0 : 基準時 <i>a</i> : 回線事業者 <i>b</i> : 回線種類</p> </div>		
<p>価格指数の適用</p> <p>都道府県内一律</p>		

9403 ウェブコンテンツ利用料		
品目	銘柄	単位
ウェブコンテンツ利用料	音楽配信、動画配信、携帯用ソフト配信（アプリ）、電子書籍	1か月、 1曲、
	ウェブサイト別、サービス別	1本、 1冊
価格選定 (1) 代表的なコンテンツ（音楽配信、動画配信、携帯用ソフト配信（アプリ）、電子書籍）を選定する。 (2) コンテンツごとに代表的なウェブサイトを複数選定し、それぞれについて代表的なサービスを所定数選定する。		
指数算出方法 ① サービス(c)別、ウェブサイト(b)別、コンテンツ(a)別に前年12月を100とする連環指数を算出する。 <div style="border: 1px dashed black; padding: 5px; margin-left: 200px; width: fit-content;"> Y : 当年、M : 当月 a : コンテンツ b : ウェブサイト c : サービス </div> $I_{(Y,M),a,b,c}^{(L)} = \frac{P_{(Y,M),a,b,c}}{P_{(Y-1,12月),a,b,c}} \times 100$		
② サービス数(n)を用いて単純平均し、ウェブサイト別の連環指数を算出する。 $I_{(Y,M),a,b}^{(L)} = \frac{\sum_c I_{(Y,M),a,b,c}^{(L)}}{n}$		
③ ウェブサイト数(n)を用いて幾何平均し、コンテンツ(a)別の連環指数を算出する。 $I_{(Y,M),a}^{(L)} = \prod_b (I_{(Y,M),a,b}^{(L)})^{\frac{1}{n}}$		
④ コンテンツ別の売上高割合(w)を用いて加重平均し、当該品目の連環指数を算出する。 なお、売上高割合は原則として毎年12月に更新する。 $I_{Y,M}^{(L)} = \frac{\sum_a I_{(Y,M),a}^{(L)} w_{Y-1,a}}{\sum_a w_{Y-1,a}}$		
⑤ 前年12月の指数に当年当月の連環指数を乗じて、品目別価格指数を算出する。 $I_{Y,M} = I_{Y-1,12月} \frac{I_{Y,M}^{(L)}}{100}$		
価格指数の適用 全国一律		

9722		バッグB	
品 目	銘 柄	単 位	
バッグB	輸入ブランド品、手提げ型（ショルダー兼用型を含む）	1 個	
	企業別		
価格選定 (1) 代表的な企業を複数選定し、企業ごとに代表的な製品を選定する。			
指数算出方法 ① 基準時価格で除して、企業（ <i>a</i> ）別の指数を算出する。 $I_{t,a} = \frac{P_{t,a}}{P_{0,a}} \times 100$ <div style="border: 1px dashed black; padding: 5px; width: fit-content; margin-left: auto; margin-right: auto;"> <i>t</i> : 比較時 0 : 基準時 <i>a</i> : 企業 </div> ② 企業別の販売高割合（ <i>w</i> ）を用いて加重平均し、品目別価格指数を算出する。 $I_t = \frac{\sum_a I_{t,a} w_{0,a}}{\sum_a w_{0,a}}$			
価格指数の適用 全国一律			

9799、9798		たばこ（国産品）、たばこ（輸入品）	
品 目	銘 柄	単 位	
9799 たばこ（国産品）	国産品	1 箱	
	紙巻きたばこ・加熱式たばこ別		
9798 たばこ（輸入品）	輸入品		
	紙巻きたばこ・加熱式たばこ別		
価格選定 (1) 国産品については、紙巻きたばこ、加熱式たばこの別に、販売数量実績が多い国産製品のシリーズ別に、代表的な銘柄を選定する。 (2) 輸入品については、紙巻きたばこ、加熱式たばこの別に、販売数量実績が多い輸入製品のシリーズ別に、代表的な銘柄を選定する。 (3) 紙巻きたばこは、国産品、輸入品ともにフィルター付きのものを選定する。 (4) 加熱式たばこは、国産品、輸入品ともに専用スティック又は専用カプセルを選定する。			
指数算出方法 ① 製品シリーズ(<i>a</i>)別、紙巻きたばこ・加熱式たばこ(<i>b</i>)別の販売本数(<i>q</i>)を用いて、品目別価格指数を算出する。 $I_t = \frac{\sum_{a,b} p_{t,a,b} q_{0,a,b}}{\sum_{a,b} p_{0,a,b} q_{0,a,b}} \times 100$ <div style="border: 1px dashed black; padding: 5px; width: fit-content; margin-left: auto; margin-right: auto;"> <i>t</i> : 比較時、0 : 基準時 <i>a</i> : 製品シリーズ <i>b</i> : 紙巻きたばこ・加熱式たばこ </div>			
価格指数の適用 全国一律			

9960		葬儀料	
品目	銘柄		単位
葬儀料	葬儀料、葬儀に必要な用品一式、サービス料及び人件費を含む	事業所別	1回
	火葬料、公営火葬場、運営自治体の居住者、大人	施設別	
<p>価格選定</p> <p>(1) 葬儀料は、都道府県ごとに代表的な葬儀事業所を所定数選定する。</p> <p>(2) 火葬料は、都道府県ごとに公営火葬場を選定する。</p>			
<p>指数算出方法</p> <p>① 事業所数(n_a)又は施設数(n_b)で単純平均し、葬儀料及び火葬料の平均価格を算出する。</p> <p style="text-align: center;"> <葬儀料> <火葬料> </p> $p_t^{\text{葬}} = \frac{\sum_a p_{t,a}}{n_a} \qquad p_t^{\text{火}} = \frac{\sum_b p_{t,b}}{n_b}$ <p>② 葬儀料と火葬料を合算し、都道府県別の平均価格を算出する。</p> $P_t = p_t^{\text{葬}} + p_t^{\text{火}}$ <p>③ 基準時価格で除して、都道府県別の品目別価格指数を算出する。</p> $I_t = \frac{P_t}{P_0} \times 100$ <div style="border: 1px dashed black; padding: 5px; width: fit-content; margin-left: auto; margin-right: auto;"> <p>t : 比較時、0 : 基準時 a : 事業所 b : 施設</p> </div>			
<p>価格指数の適用</p> <p>都道府県内一律</p>			

9928		傷害保険料	
品 目	銘 柄	単 位	
傷害保険料	傷害総合保険、基本契約、死亡・後遺障害保険金 500 万円、入院保険金（日額）3,000 円、通院保険金（日額）1,000 円、賠償責任保険金 1 億円、保険期間 1 年、月払	1 か月	
	保険会社別		
価格選定			
(1) 保険料収入の多い代表的な保険会社を複数選定する。			
指数算出方法			
① 基準時価格で除して、保険会社(a)別の指数を算出する。			
$I_{t,a} = \frac{P_{t,a}}{P_{0,a}} \times 100$		t : 比較時, 0 : 基準時 a : 保険会社	
② 保険会社別の保険料収入割合(w)を用いて加重平均し、品目別価格指数を算出する。			
$I_t = \frac{\sum_a I_{t,a} w_{0,a}}{\sum_a w_{0,a}}$			
価格指数の適用			
全国一律			

9921		保育所保育料	
品 目	銘 柄	単 位	
保育所保育料	認可保育所及び認定こども園（保育所型又は幼保連携型）、1 人が入所の世帯が支払う保育料	1 か年	
	年齢区分別、所得区分別		
価格選定			
(1) 3 歳未満児及び 3 歳以上児それぞれの保育料を選定する。			
(2) 所得区分を複数選定する。			
指数算出方法			
① 所得区分(b)別の世帯割合(q)を用いて加重平均し、年齢区分(a)別の平均価格を算出する。			
$p_{t,a} = \frac{\sum_b p_{t,a,b} q_{0,a,b}}{\sum_b q_{0,a,b}}$		t : 比較時, 0 : 基準時 a : 年齢区分 (3 歳未満, 3 歳以上) b : 所得区分	
② 年齢区分(a)別の利用者数割合(q)を用いて、調査市町村別の品目別価格指数を算出する。			
$I_t = \frac{\sum_a p_{t,a} q_{0,a}}{\sum_a p_{0,a} q_{0,a}} \times 100$			
価格指数の適用			
調査市町村別			

9914		介護料
品目	銘柄	
介護料	介護サービス費、利用者負担分	
	サービス種類別、所得区分別、施設種類等別、所要時間区分別、要介護度別	
単位		
1回、1日		
<p>価格選定</p> <p>(1) 利用者の多い、通所介護、訪問介護、介護老人福祉施設のサービスを選定する。制度改正があった場合には再選定する。</p> <p>(2) 所得区分別の利用者負担分の価格を用いる。なお、高額介護サービス費を考慮する。</p> <p>(3) 各サービスから介護を受ける施設又は介護の種類を選定する。</p> <p>(4) 所要時間区分のあるサービスについては、利用の多い区分を選定する。</p> <p>(5) 要介護度別に負担額が設定されているサービスについてはそれらの価格を全て用いる。</p>		
<p>指数算出方法</p> <p>① 所得区分(b)別、施設種類等(c)別、所要時間区分(d)別、要介護度(e)別の利用割合(q)を用いて加重平均し、サービス種類(a)別の平均価格を算出する。なお、利用割合は制度改正時に入手できる最新のものをを用いる。</p> $P_{(Y,M),y,a} = \frac{\sum_{b,c,d,e} p_{(Y,M),a,b,c,d,e} q_{y,a,b,c,d,e}}{\sum_{b,c,d,e} q_{y,a,b,c,d,e}}$ <p>② 調査市町村(j)別の地域区分別上乗せ割合(R)を乗じて、サービス種類別、調査市町村別の平均価格を算出する。</p> $P_{(Y,M),y,a,j} = P_{(Y,M),y,a} \times R_{a,j}$ <p>③ 前月(制度改正前)を100とする連環指数を算出する。</p> $I_{(Y,M),a,j}^{(L)} = \frac{P_{(Y,M),y,a,j}}{P_{(Y,M-1),y,a,j}} \times 100$ <p>④ サービス種類別の費用額割合(w)を用いて加重平均し、連環指数を算出する。なお、費用額割合は制度改正時に入手できる最新のものをを用いる。</p> $I_{(Y,M),j}^{(L)} = \frac{\sum_a I_{(Y,M),a,j}^{(L)} w_{y,a,j}}{\sum_a w_{y,a,j}}$ <p>⑤ 前月(制度改正前)の指数に当年当月の連環指数を乗じて、調査市町村別の品目別価格指数を算出する。</p> $I_{(Y,M),j} = I_{(Y,M-1),j} \times \frac{I_{(Y,M),j}^{(L)}}{100}$		
<p>価格指数の適用</p> <p>調査市町村別</p>		

Y : 当年
M : 当月
y : ウェイト参照年
a : サービス種類
b : 所得区分
c : 施設種類等
d : 所要時間区分
e : 要介護度
j : 調査市町村

9920		振込手数料	
品 目	銘 柄	単 位	
振込手数料	銀行振込手数料	1 件	
	利用形態別、銀行別		
価格選定 (1) 代表的な利用形態（ATM利用、インターネット利用、自行宛、他行宛）を複数選定する。 (2) 代表的な手数料区分を選定する。 (3) 代表的な銀行を複数選定する。			
指数算出方法 ① 銀行数(n)で単純平均し、利用形態(a)別の平均価格を算出する。 $p_{t,a} = \frac{\sum_b p_{t,a,b}}{n}$ <div style="border: 1px dashed black; padding: 5px; width: fit-content; margin-left: auto; margin-right: auto;"> t : 比較時、0 : 基準時 a : 利用形態 b : 銀行 </div> ② 利用形態別の利用頻度割合(q)を用いて、品目別価格指数を算出する。 $I_t = \frac{\sum_a p_{t,a} q_{0,a}}{\sum_a p_{0,a} q_{0,a}} \times 100$			
価格指数の適用 全国一律			

9931		警備料	
品 目	銘 柄	単 位	
警備料	ホームセキュリティ、住宅物件、一戸建、機器レンタル	1 個	
	警備会社別		
価格選定 (1) ホームセキュリティ契約件数の多い代表的な警備会社を複数選定する。 (2) 警備会社ごとに、代表的な警備プランを選定する。			
指数算出方法 ① 警備会社(a)別のホームセキュリティ契約件数(q)を用いて、品目別価格指数を算出する。 $I_t = \frac{\sum_a p_{t,a} q_{0,a}}{\sum_a p_{0,a} q_{0,a}} \times 100$ <div style="border: 1px dashed black; padding: 5px; width: fit-content; margin-left: auto; margin-right: auto;"> t : 比較時、0 : 基準時 a : 警備会社 </div>			
価格指数の適用 全国一律			

付2 POS情報を用いた品目別価格指数の算出

1 ヘドニック法による品目別価格指数の算出

ヘドニック法とは品質調整に用いられる方法の一つで、各製品の品質がこれを構成する複数の特性（性能）に分解でき、価格は性能によって決定されると考え、これらの諸特性（例えば、パソコンなら記憶容量、メモリ容量、ディスプレイサイズなど。）と各製品の価格との関係を、重回帰分析という統計的手法で解析することにより、製品間の価格差のうち品質に起因する部分を計量的に把握しようとする手法である。

消費者物価指数では、品質向上が著しく、製品サイクルが極めて短い「テレビ」、「パソコン（デスクトップ型）」、「パソコン（ノート型）」及び「カメラ」の4品目について、品質調整済みの価格変動をヘドニック法により直接求める方法を採用している。なお、より客観的で信頼度の高い重回帰分析を行うためには、多数の製品についての大量の価格、数量及び特性に関する情報が必要となるため、これらのヘドニック法の適用に当たってはPOS情報による全機種の販売価格⁵¹のほか、販売台数、各機種の特性などを用いている。

< 指数の算出方法 >

- (1) 各機種の平均販売価格を被説明変数、メモリ容量やディスプレイサイズ、素子サイズなど、各機種の特性及び販売時点などを説明変数⁵²とする片対数型の回帰モデルを設定する。

連続する2か月（ $t-1$, t ）のPOS情報を用いた重回帰式

$$\ln(p_{T,i}) = \alpha + \beta \cdot \delta_{T,t} + \sum_k (\gamma_k \cdot x_{k,i}) + \varepsilon_{T,i}$$

$$\begin{array}{lll} T : \text{時点} = t-1, t & k : \text{説明変数に用いた特性} & i : \text{機種} \\ p_{T,i} : \text{販売価格} & \alpha, \beta, \gamma_k : \text{偏回帰係数} & x_{k,i} : \text{特性量} \\ \delta_{T,t} = \begin{cases} 0 & (T = t-1) \\ 1 & (T = t) \end{cases} & : \text{販売時点ダミー} & \varepsilon_{T,i} : \text{残差} \end{array}$$

- (2) 当月（ t ）と前月（ $t-1$ ）に販売された全機種⁵³について、上記(1)の回帰モデルにより、各機種の総販売台数をウェイトとして回帰計算を行い、偏回帰係数の推定値から各月の平均価格（対数）の推計値を求める。

$$(\text{前月}) \ln(P_{t-1}) = \hat{\alpha} + \hat{\beta} \cdot 0 + \sum_k (\hat{\gamma}_k \cdot \bar{x}_{k,t-1})$$

$$(\text{当月}) \ln(P_t) = \hat{\alpha} + \hat{\beta} \cdot 1 + \sum_k (\hat{\gamma}_k \cdot \bar{x}_{k,t})$$

（ハット「 $\hat{}$ 」は推定値、バー「 $\bar{}$ 」は平均値を表す。）

⁵¹ 機種ごとに、1か月間に販売された販売価格の平均をとる。なお、東京都区部中旬速報値では、中旬1週間に販売された販売価格の平均をとる。

⁵² 説明変数は1年程度の適切な頻度で見直す。説明変数など回帰モデルの内容については、消費者物価指数年報に掲載する。

⁵³ 前月まで販売されていた機種及び当月から販売された機種を含む。

- (3) 上記(2)で求めた平均価格の推計値から、前月($t-1$)と当月(t)の品質差を除いた価格比を連環指数として算出する。

$$\frac{P_t}{P_{t-1}} = \frac{\exp[\hat{\alpha} + \hat{\beta} + \sum_k (\hat{\gamma}_k \cdot \bar{x}_{k,t})]}{\exp[\hat{\alpha} + \sum_k (\hat{\gamma}_k \cdot \bar{x}_{k,t-1})]}$$

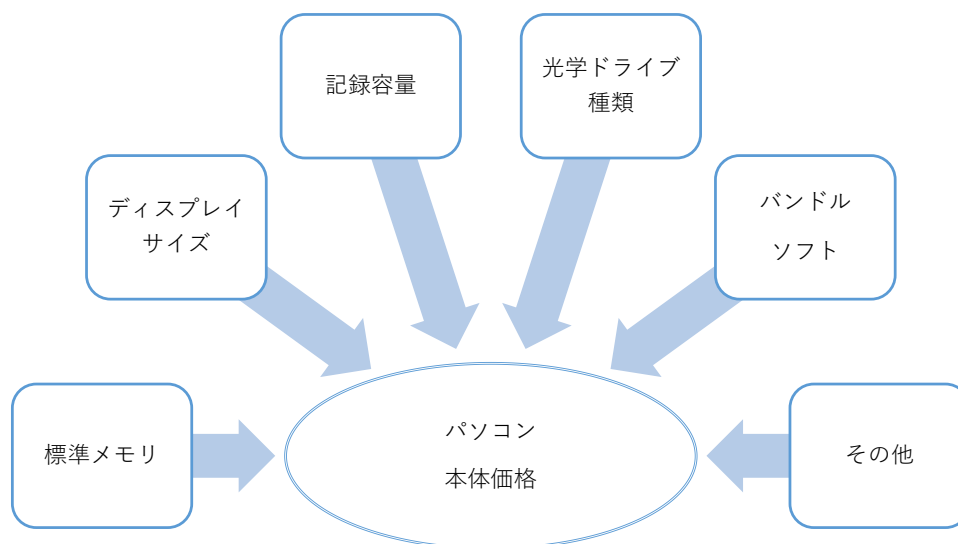
$$= \exp[\hat{\beta}] \times \exp\left[\sum_k \hat{\gamma}_k \cdot (\bar{x}_{k,t} - \bar{x}_{k,t-1})\right]$$

$$I_t^{(L)} = \exp[\hat{\beta}]$$

- (4) 上記(3)で算出した連環指数を前月($t-1$)の指数(2020年=100)に乗じて、当月(t)の連鎖指数を算出する。

$$I_t^{(C)} = I_{t-1}^{(C)} \times I_t^{(L)}$$

<ヘドニック法による品質調整のイメージ(パソコン)>



- ① 多数のパソコン販売データから、特性と価格の相関関係を分析
- ② 例えば「記憶容量が1TB増→パソコン本体価格は5.0%上昇」という関係を推計
- ③ 記憶容量が1TB増の新製品が出た場合は、本体価格を5.0%割り引いて比較

2 固定スペック方式による品目別価格指数の算出

「固定スペック方式」とは、POS情報にある各機種の特性情報を利用し、別途選定した特性及びそのスペック（タブレット端末であれば、記憶容量が64GB、ディスプレイサイズが10.2inchなど。）に合致する機種のみをPOS情報から抽出することで品質一定とする手法である。

固定スペック方式は、小売物価統計調査における銘柄指定方式に近い手法であるが、銘柄指定方式と比べ多くの機種が選定されることで、個別機種の値動きが平坦化される。また、後継機種など新製品投入による商標変更において、選定したスペックに合致していれば発売当月から自動的に抽出される。そのため、固定スペック方式による品質固定は、ヘドニック法による品質調整や複雑な算式による指数作成と比べ、計算が容易で分かりやすい手法である。

消費者物価指数では、新旧製品に品質差が小さく、少ない特性で価格説明ができる「ビデオレコーダー」、「タブレット端末」及び「プリンタ」の3品目について、固定スペック方式により指数を作成している。

< 指数の算出方法 >

- (1) 各機種における価格や品質を決定づける代表的な特性及びそのスペックを選定⁵⁴し、当月(t)と前月($t-1$)に販売された全機種について、選定した全てのスペックに当てはまる機種のみを抽出する。

$$X_k = \{i | i \in Z, \text{特性}k \text{における選定スペックの条件} P_k = P(x_{k,i})\}$$

$$S = \bigcap_{k=1}^K X_k = X_1 \cap X_2 \cap \dots \cap X_K$$

k : 特性 i : 機種 $x_{k,i}$: スペック P_k : 特性 k における選定スペックの条件
 Z : POS情報に含まれる機種の集合

- (2) 上記(1)で抽出された機種について、当月(t)と前月($t-1$)ごとに各機種の販売台数をウェイトとして加重幾何平均価格を算出する。

$$P_T = \left(\prod_{i \in S(T)} p_{T,i}^{q_{T,i}} \right)^{\frac{1}{\sum_i q_{T,i}}} = \exp \left[\frac{1}{\sum_i q_{T,i}} \sum_{i \in S(T)} (q_{T,i} \cdot \ln(p_{T,i})) \right]$$

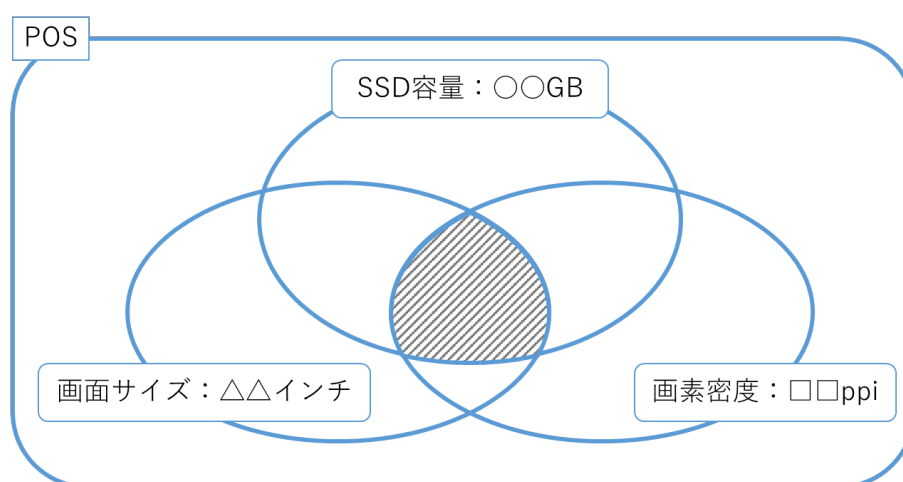
T : 時点= $t-1$ 、 t i : 機種
 $p_{T,i}$: 販売価格 $q_{T,i}$: 販売台数 $S(T)$: 選定された機種の集合

⁵⁴ 特性及びそのスペックは、売れ筋の移り変わり等を踏まえて年に一度を目安に随時見直す。選定した特性及びスペックの内容については、変更のあった年次の消費者物価指数年報に掲載する。

(3) 当月(t)と前月($t-1$)の平均価格比を連環指数とし、前月($t-1$)の指数(2020年=100)に乗じて、当月(t)の連鎖指数を算出する。

$$I_t^{(L)} = \frac{P_t}{P_{t-1}}$$
$$I_t^{(C)} = I_{t-1}^{(C)} \times I_t^{(L)}$$

<固定スペック方式による機種抽出のイメージ(タブレット端末)>



- ① SSD容量や画面サイズなど、タブレット端末の価格に対して相関のある特性を選定
- ② 選定した各特性について主要なスペックを選定
- ③ 選定したスペックを固定し、毎月のPOS情報から全てのスペックに合致する機種を抽出

付3 ウェブスクレイピングによる品目別価格指数の算出

ウェブスクレイピングとは、ウェブサイトから情報を抽出するコンピュータソフトウェア技術のことであり、この技術を活用することにより、ウェブサイトにおいて販売されている商品（財・サービス）情報を効率的に収集することが可能である。また一般に、ウェブサイトの情報は、販売実績のほとんどない商品（財・サービス）のデータなどが含まれるが、ウェブサイトを運営する企業から販売実績に関する詳細な情報を得ることにより、それらのデータノイズを除去し、物価動向の把握において前提とする同品質の商品価格を追跡することが可能になった。

上記の状況及び近年のネット購入の増加を踏まえ、航空運賃、宿泊料及び外国パック旅行費については、2020年基準からウェブスクレイピングを活用して消費者物価指数を作成する。これにより、価格収集期間（これまでの「各月の特定日の価格」の収集から「毎日の価格」の収集へ改善）や採用プラン数などが飛躍的に増加し、消費者物価指数の統計精度の向上に寄与する。

航空運賃、宿泊料及び外国パック旅行費は、次の手順に沿って価格指数を作成する。

1 航空運賃

(1) 予約時期及び運賃

航空会社における運賃の割引体系⁵⁵や消費者の購入時期等に合わせ、普通、各種割引運賃の各月全日の価格を採用する。ただし、サービスを充実させた上位クラス航空券、子供向け航空券、シニア向け航空券など特定者向けの航空券は除外する。

(2) 路線

旅客数の多い代表的な15路線を選定し、各区間で運行する全ての発着便を選定する。

(3) 航空会社

航空会社の旅客状況から、旅客数シェアが高い航空会社を優先的に選定する。

(4) 指数の算出方法

次の①、②の手順に沿って、価格指数を算出する。

- ① 路線別、航空会社別、運賃の種類別、搭乗日別、便別の最低価格を算出し、便数で単純平均し、路線別、航空会社別、運賃の種類別、搭乗日別の平均価格を算出する。また、平日（休前日除く。）・平日以外別の取扱数割合（ $q_{0,d}$ ）を用いて加重平均し、路線別、航空会社別、運賃の種類別の平均価格を算出する。

⁵⁵ 搭乗日の28日～44日前、45日～54日前、55日～74日前、75日以上前の購入時期に対応した割引運賃体系のこと。

$$P_{t,a,b,c,d} = \frac{\sum_e P_{t,a,b,c,d,e}}{n_{t,a,b,c,d}}$$

$$P_{t,a,b,c} = \frac{\sum_d P_{t,a,b,c,d} q_{0,d}}{\sum_d q_{0,d}}$$

t : 比較時、 0 : 基準時
 c : 運賃の種類
 a : 路線
 d : 搭乗日
 b : 航空会社
 e : 便

② 路線別、航空会社別、運賃の種類別の取扱数割合 ($Q_{0,a,b,c}$) を用いて加重平均し、平均価格を算出する。最後に、基準時価格で除して、価格指数を算出する。

$$P_t = \frac{\sum_{a,b,c} P_{t,a,b,c} Q_{0,a,b,c}}{\sum_{a,b,c} Q_{0,a,b,c}}$$

$$I_t = \frac{P_t}{P_0} \times 100$$

t : 比較時、 0 : 基準時
 a : 路線
 b : 航空会社
 c : 運賃の種類

2 宿泊料

(1) 予約時期及び宿泊プラン

旅行会社における宿泊プランの発売時期や消費者の購入時期等に合わせ、旅館は「和室・1泊2食付き」、ホテルは「洋室・1泊朝食付き」のプランの各月全日の価格を採用する*。ただし、次のとおりの外れ値の除外処理により、一般的な宿泊料金に対して極端に高い（又はセールにより極端に安い。）料金設定のプランは除外する。

(2) 宿泊施設

「宿泊旅行統計調査」（観光庁）の旅行目的地（都道府県）別宿泊者数や収容人数の施設規模等を基に、都道府県別に代表的な宿泊施設を400程度選定する。

(3) 旅行会社

主要旅行会社の旅行取扱額の状況を踏まえ、取扱額シェアが高い旅行会社を優先的に選定する。

(4) 指数の算出方法

次の①～④の手順に沿って、価格指数を算出する。算出には当月 (t) と前月 ($t-1$) の2か月分のデータセットを用いる。

① 次の手順に沿って外れ値を除外する。

* 原則として、宿泊日の2か月前の月初めに収集した価格を用いる。

- (a) 予約サイト別(s)、宿泊日別(a)、宿泊施設別(b)、プラン別(c)の個別価格を $P_{s,a,b,c}$ とし、これを対数変換する。

$$Y_{s,a,b,c} = \log(P_{s,a,b,c})$$

- (b) 予約サイト別、宿泊日別、宿泊施設別の平均価格と標準偏差を算出する。 $(N_{s,a,b}$ はプラン数)

$$Y_{s,a,b} = \frac{1}{N_{s,a,b}} \sum_{c=1}^{N_{s,a,b}} Y_{s,a,b,c}$$

$$\sigma_{s,a,b} = \sqrt{\frac{1}{N_{s,a,b}-1} \sum_{c=1}^{N_{s,a,b}} (Y_{s,a,b,c} - Y_{s,a,b})^2}$$

- (c) 予約サイト別、宿泊日別、宿泊施設別に、平均価格との差が標準偏差の絶対値の3倍を超える個別価格を外れ値とする。

$$|Y_{s,a,b,c} - Y_{s,a,b}| > 3\sigma_{s,a,b}$$

- ② 外れ値を除外した個別価格について、予約サイト別、宿泊日別、宿泊施設別の平均価格を計算し、これらを属性とするデータテーブルを作成する($N'_{s,a,b}$ は外れ値を除いた個別価格数)。

$$Y'_{s,a,b} = \frac{1}{N'_{s,a,b}} \sum_{c=1}^{N'_{s,a,b}} Y_{s,a,b,c}$$

- ③ 次の手順に沿って欠測値を補完する。

- (a) ②で集計したデータテーブルを用いて、価格 $Y'_{s,a,b}$ を被説明変数、予約サイト、宿泊日、宿泊施設を説明変数(ダミー変数)とする回帰分析を行う⁵⁶。

$$Y'_{s,a,b} = \alpha + \beta_s \cdot x_s + \beta_a \cdot x_a + \beta_b \cdot x_b + \varepsilon$$

説明変数

予約サイト	$x_s = (x_{s,1}, \dots, x_{s,S-1})$	S: 予約サイト数
宿泊日	$x_a = (x_{a,1}, \dots, x_{a,A-1})$	A: 前月と当月の合計日数
宿泊施設	$x_b = (x_{b,1}, \dots, x_{b,B-1})$	B: 宿泊施設数

⁵⁶ 連続する2か月間のデータセットを用いて回帰分析を行うことにより、当月に新たに収集できた価格や、当月から予約を受け入れなくなったような月単位での宿泊施設の出入りによる平均価格の変動も同じ回帰係数によりまとめて調整することができる。

- (b) 推定された回帰モデルに基づき、欠測値となった予約サイト、宿泊日、宿泊施設の組合せにおいて、その属性情報（予約サイト： x_s' 、宿泊日： x_a' 、宿泊施設： x_b' ）を用いて価格の推計値 \widehat{y}_{mis} を計算し、補完値として代入する。

$$\widehat{y}_{\text{mis}} = \widehat{\alpha} + \widehat{\beta}_s \cdot x_s' + \widehat{\beta}_a \cdot x_a' + \widehat{\beta}_b \cdot x_b'$$

- ④ 補完後のデータセットから、当月(t)と前月($t-1$)のそれぞれにおける幾何平均価格を算出する。これらの価格比を前月の価格指数に乘じることで、当月の価格指数を算出する。

$$\begin{aligned} P_t &= \left(\prod_{s,a,b} P_{t,s,a,b} \right)^{\frac{1}{N_t}} = \exp \left[\frac{1}{N_t} \sum_{s,a,b} \log(P_{t,s,a,b}) \right] \\ &= \exp \left[\frac{1}{N_t} \sum_{s,a,b} Y'_{t,s,a,b} \right] \\ I_t &= I_{t-1} \times \frac{P_t}{P_{t-1}} \end{aligned}$$

3 外国パック旅行費

(1) 予約時期及びツアープラン

旅行会社におけるプラン発売時期や消費者の購入時期等に合わせ、観光ツアーが付属していないツアープラン（フリープラン）の各月全日の価格を採用する***。

(2) 旅行先

日本人訪問者数の多い代表的な地域（アジア、北米、ヨーロッパ、オセアニア）・都市から選定する。また、パック旅行費は地域情勢によって影響を受けやすい等の理由から、毎月の価格動向を可能な限り安定的に捉えるため、原則、各地域から2都市以上を選定する。

(3) 旅行会社

主要旅行会社の旅行取扱額の状況を踏まえ、取扱額シェアが高い旅行会社を優先的に選定する。

(4) 航空会社及び宿泊施設等

各旅行会社の取扱い状況を踏まえ、輸送サービスを提供する航空会社や宿泊施設の

*** 原則として、出発日の2～7か月前の各月の月初めに収集した価格を用いる。

グレード等については、各地域において安定的に供給されており取扱数量の多いものを選定する。

(5) 指数の算出方法

次の①～③の手順に沿って、価格指数を算出する。

- ① ツアープラン数で単純平均し、旅行先別、旅行会社別、出発日別の平均価格を算出する。

$$P_{t,a,b,c} = \frac{\sum_d P_{t,a,b,c,d}}{n_{t,a,b,c}}$$

t : 比較時、 0 : 基準時 a : 旅行先 b : 旅行会社 c : 出発日 d : ツアープラン

- ② 当月の日数で単純平均し、旅行先別、旅行会社別の月平均価格を算出する。また、基準時価格で除して、旅行先別、旅行会社別の指数を算出する。

$$P_{t,a,b} = \frac{\sum_c P_{t,a,b,c}}{n_{t,a,b}}$$

$$I_{t,a,b} = \frac{P_{t,a,b}}{P_{0,a,b}} \times 100$$

t : 比較時、 0 : 基準時 a : 旅行先 b : 旅行会社 c : 出発日

- ③ 各旅行先における旅行会社別取扱高割合 ($w_{0,a,b}$) を用いて加重平均し、旅行先別の指数を算出する。最後に、旅行先別の取扱高割合 ($w_{0,a}$) を用いて加重平均し、価格指数を算出する。

$$I_{t,a} = \frac{\sum_b I_{t,a,b} w_{0,a,b}}{\sum_b w_{0,a,b}}$$

$$I_t = \frac{\sum_a I_{t,a} w_{0,a}}{\sum_a w_{0,a}}$$

t : 比較時、 0 : 基準時 a : 旅行先 b : 旅行会社

付4 持家の帰属家賃ウエイトの作成

1 ウェイトに用いる「持家の帰属家賃」

5年ごと（基準年の前年）に実施される全国家計構造調査において推計⁵⁷される「持家の帰属家賃」を用いる。全国家計構造調査の結果を家計調査の層区分に合わせて集計することで、家計調査の調査市町村と対応させる。

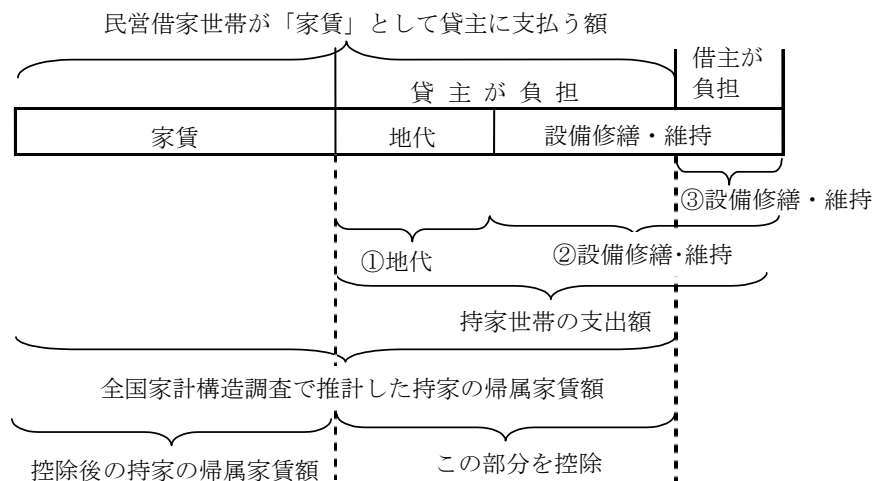
2 概念上貸主が負担する地代及び設備修繕・維持費の控除

全国家計構造調査における持家の帰属家賃は、概念上、貸主が負担する地代や設備修繕・維持費が含まれているが、これらは持家世帯が支出する地代等と重複計上になるため、これらの金額を控除する。

この控除額については、全国家計構造調査の結果を用いて、地域別に次のように求める。

控除後の持家の帰属家賃額

＝全国家計構造調査で推計した持家世帯の持家の帰属家賃額－①全国家計構造調査の持家世帯の「地代」－②全国家計構造調査の持家世帯の「設備修繕・維持」＋③全国家計構造調査の民営借家世帯の「設備修繕・維持」⁵⁸



3 水準の調整

(1) 家計調査ベースへの調整

下式から算出した調整率を上記2で算出した全国家計構造調査ベースの控除後の持家の帰属家賃に乗じて、2019年10～11月⁵⁹における家計調査ベースの持家の帰属家賃とする。

調整率は地方別に算出し、その地方の市町村に一律に適用する。

⁵⁷ 詳しくは「Ⅲ 付4 [参考] 2019年全国家計構造調査における「持家の帰属家賃」の推計方法について」参照

⁵⁸ 通常民営借家世帯（借主）が負担すると考えられる（軽微な）「設備修繕・維持」

⁵⁹ 2019年全国家計構造調査の調査期間が2019年10～11月であるため

$$\text{調整率} = \frac{\text{2019年10～11月の家計調査の平均消費支出金額}}{\text{2019年全国家計構造調査の消費支出金額}} \times 100$$

(2) 2020年平均に調整

上記(1)で算出した持家の帰属家賃は、2019年10～11月における推計値であるので、下式から算出した消費者物価指数の変化率（以下「C P I 変化率」という。）を乗じる。使用する指数は2015年基準の「持家の帰属家賃」指数である。

C P I 変化率の計算に用いる指数は、当該市町村が属する地方別指数とする。

$$\text{C P I 変化率} = \frac{\text{2020年平均「持家の帰属家賃」指数}}{\text{2019年10～11月の「持家の帰属家賃」指数の単純平均}} \times 100$$

4 全世帯1世帯当たりの持家の帰属家賃額の算出

上記3で算出した持家の帰属家賃は、持家世帯1世帯当たりの金額となっているので、借家全体を含めた全世帯1世帯当たりの持家の帰属家賃を算出するため、これに持家率を乗じる。

持家率は、2018年住宅・土地統計調査（統計法に基づく基幹統計調査）の結果を、上記1の区分に合わせて集計した持家率を用いる。

5 持家の帰属家賃の分割

「持家の帰属家賃」指数は「木造小住宅」、「木造中住宅」、「非木造小住宅」及び「非木造中住宅」の4区分から算出するので、住宅・土地統計調査の結果を上記1の区分に合わせて算出した市町村別の分割比を用いて、上記4で求めた持家の帰属家賃を分割し、区分別ウエイトを作成する。

なお、沖縄県の分割比は県内一律とする。

[参考] 2019年全国家計構造調査における「持家の帰属家賃」の推計方法について

持家の帰属家賃の推計に当たっては、まず、2018年10月に実施された住宅・土地統計調査の民営借家（設備専用）の個別データを用いて、全国を4ブロック（推計地域区分）に分け、それぞれについて、住宅の構造、建築時期、延べ床面積、地域変数等を説明変数とする家賃関数を仮定して、回帰計算（最小二乗法）により係数を決定した。

地域変数：市区町村別の公示地価（住宅地のみ）の自然対数を連続変数とし、公示地価にレコードがない市町村は都道府県地価調査⁶⁰で補完した。

〈回帰式〉

$$\ln y_k = a + \sum_j b_j x_{j,k} + c \ln S_k + \varepsilon_k$$

k : 世帯
 y_k : 1 か月の家賃（円）
 $x_{j,k}$: 住宅の属性（住宅の構造など）及び地域変数
 S_k : 延べ床面積（㎡）
 a, b_j, c : 係数
 ε_k : 残差

※推計地域区分

- 1 東京都
- 2 関東3県（埼玉県、千葉県、神奈川県）
- 3 近畿3府県（京都府、大阪府、兵庫県）
- 4 その他の道県

次に、全国家計構造調査の調査世帯のうち持家世帯について、上記で決定した家賃関数に個々の世帯の住宅に関する情報を当てはめて得られる値に、2015年基準消費者物価指数の全国の「民営家賃」の2019年10月（全国家計構造調査実施時）の対前年同月比を乗じた推計値をもって、当該世帯の持家の帰属家賃とした。

なお、推計に用いたダミー変数及び偏回帰係数は別表のとおりである。

⁶⁰ 国土利用計画法施行令に基づき、各都道府県知事が毎年7月1日における基準地の1㎡当たりの価格を調査し公表するもの。都道府県の発表に合わせて、国土交通省が全国の状況を取りまとめて公表している。国土交通省（土地鑑定委員会）が実施する地価公示（毎年1月1日時点の調査）と調査時期、調査地点において相互に補完的な関係にある。ここでの都道府県地価調査及び公示地価は2018年の結果を用いている。

別表 2019年全国家計構造調査における推計地域区分別ダミー変数ごとの偏回帰係数

変数		地域区分／偏回帰係数					
			東京都	関東3県	近畿3府県	その他の道県	
切片		a	5.94830	6.51361	7.32155	8.00821	
延べ床面積対数		c	0.47553	0.39795	0.42300	0.36370	
住宅の構造 ×建て方 (base:木造 ×一戸建)	x_1	木造×共同住宅	b_1	-0.10267	-0.03703	0.00712	0.05358
	x_2	木造×建て方のその他	b_2	0.00482	0.03088	-0.00837	-0.01253
	x_3	防火木造×一戸建	b_3	0.11767	0.07923	0.11606	0.09825
	x_4	防火木造×共同住宅	b_4	-0.03611	-0.02766	0.10411	0.09996
	x_5	防火木造×建て方のその他	b_5	0.11978	0.07759	0.09975	0.13225
	x_6	鉄筋・鉄骨コンクリート造又は鉄骨造×一戸建	b_6	0.14270	0.13444	0.14488	0.12198
	x_7	鉄筋・鉄骨コンクリート造又は鉄骨造×共同住宅	b_7	0.07664	0.05030	0.15303	0.12531
	x_8	鉄筋・鉄骨コンクリート造又は鉄骨造×建て方のその他	b_8	0.11784	0.06414	0.16690	0.14476
	x_9	構造のその他×一戸建	b_9	0.56437	0.20396	0.03701	0.02763
	x_{10}	構造のその他×共同住宅	b_{10}	-0.08171	-0.00348	0.09426	0.08937
	x_{11}	構造のその他×建て方のその他	b_{11}	-0.03667	-0.02459	0.24288	-0.05023
建築時期 (base: 2016-(H28-))	x_{12}	2011-2015(H23-27)	b_{12}	-0.02997	-0.01490	-0.02538	-0.02512
	x_{13}	2006-2010(H18-22)	b_{13}	-0.02909	-0.05075	-0.05131	-0.06367
	x_{14}	2001-2005(H13-17)	b_{14}	-0.06259	-0.06922	-0.09790	-0.09798
	x_{15}	1996-2000(H8-12)	b_{15}	-0.09428	-0.10046	-0.14257	-0.15353
	x_{16}	1991-1995(H3-7)	b_{16}	-0.14987	-0.16281	-0.22087	-0.21023
	x_{17}	1981-1990(S56-H2)	b_{17}	-0.19076	-0.21391	-0.25598	-0.28478
	x_{18}	1971-1980(S46-55)	b_{18}	-0.23271	-0.27202	-0.32553	-0.35854
	x_{19}	-1970(S45)	b_{19}	-0.31982	-0.33572	-0.44999	-0.47313
公示地価(対数)	x_{20}	市区町村別公示地価(対数) (=x20)	b_{20}	0.28958	0.26848	0.18061	0.13739

※「住宅の構造×建て方」のbase(木造×一戸建)及び「建築時期」のbase(2016-(H28-))の係数は0となる。

※ x_{20} に対応する市区町村別公示地価(対数)は、国土交通省発表の都道府県地価調査及び公示地価の2018年結果を用いている。

付5 ラスパイレス連鎖基準方式による指数の作成

指数の計算方式としては、基準時点と比較時点の価格比（指数）を基準時点のウェイトで合成する「基準時加重相対法算式（ラスパイレス型）」が、我が国を含め各国で採用されているが、ラスパイレス算式の中にも、基準とする年の消費支出割合をウェイトに用いて指数を計算していく「固定基準方式」、前年の消費支出割合をウェイトに用いて計算した当年の指数を毎年掛け合わせていく「連鎖基準方式」などがある。

我が国では、固定基準方式の指数を作成・公表するとともに、参考指数として連鎖基準方式の指数も作成・公表している。

1 基本算式

連鎖基準方式とは、ある時点についてその直前の時点を基準とする指数（「連環指数」という。）を算出し、これら隣接する2時点間の連環指数を順次掛け合わせた指数（「連鎖指数」という。）を算出する方式である。

指数算式は、次の①～③のとおりである。連鎖は年に一度行い、ウェイトは前年の家計調査（二人以上の世帯）の年平均結果を用いて年に一度更新する。連環指数の算式にはラスパイレス型を用いる。

① 生鮮食品以外の品目及び類指数（「生鮮食品を除く総合」等。）（月別指数）

ラスパイレス連環指数に用いる品目別の価格指数比は、比較時の品目別価格指数⁶¹をその前年12月の品目別価格指数で除して算出する。

<生鮮食品以外の類指数（月別指数）>

$$\text{(ラスパイレス連環指数 (L))} \quad I_{y,m}^{(L)} = \frac{\sum_{i=1}^n \frac{I_{y,m,i}}{I_{y-1,12,i}} w_{y-1,i}}{\sum_{i=1}^n w_{y-1,i}}$$

$$\text{(ラスパイレス連鎖指数 (C))} \quad I_{y,m}^{(C)} = I_{0,12} \times \prod_{Y=1}^{y-1} I_{Y,12}^{(L)} \times I_{y,m}^{(L)}$$

ただし、 $I_{0,12}$ は2020年=100とした2020年12月のラスパイレス連鎖指数⁶²

(Y, y : 年 m : 月 0 : 基準年 i : 生鮮食品を除く品目 n : 品目数⁶³ w : ウェイト)

⁶¹ 品目別の価格指数比を算出する際に用いる品目別価格指数については、各基準の固定基準方式で算出された「全国平均品目別価格指数」を用いる。

⁶² 最初に、2020年各月について、2015年基準の品目及びウェイト（2019年平均）によるラスパイレス連環指数を算出する。次に、ラスパイレス連鎖指数の2020年1～12月平均で2020年12月のラスパイレス連鎖指数を除いて、2020年=100となる2020年12月のラスパイレス連鎖指数（ $I_{0,12}$ ）とする。

⁶³ 品目別の連鎖指数では $n=1$ となる。

② 「生鮮魚介」、「生鮮野菜」及び「生鮮果物」（月別指数）

ラスパイレス連環指数に用いる類指数比は、比較時の類指数を、その前年12月の類指数で除して算出する。

< 「生鮮魚介」、「生鮮野菜」及び「生鮮果物」（月別指数） >

$$\text{(ラスパイレス連環指数 (L))} \quad I_{y,m,i}^{(L)} = \frac{I_{y,m,i}}{I_{y-1,12,i}}$$

$$\text{(ラスパイレス連鎖指数 (C))} \quad I_{y,m,i}^{(C)} = I_{y-1,12,i}^{(C)} \times I_{y,m,i}^{(L)}$$

(y:年 m:月 i:生鮮魚介、生鮮野菜、生鮮果物)

③ 生鮮食品を含む上位類指数（「総合」、「食料」等。）（月別指数）

①により算出した生鮮食品以外の類指数と、②により算出した「生鮮魚介」、「生鮮野菜」及び「生鮮果物」指数から、①の算式を用いて算出する。

なお、月別指数は、当該月分の確報公表に併せて公表するが、1月確報については集計時点で前年のウエイトが完成していないため、前々年のウエイトを用いた暫定値を作成する。その後、家計調査結果の公表を受け、前年のウエイトを用いた確定値を作成し、2月確報公表時に1月分について遡及改定した指数を公表する。

(月別指数の計算例)

簡単な例とするため、二つの品目（「牛肉」及び「豚肉」）から構成される中分類「肉類」があるとする。ここでは、仮に「牛肉」の価格指数が毎年上昇し、「豚肉」の価格指数が変化しないものとする。このとき、ウエイトについては、「牛肉」の価格が上昇するにつれて「牛肉」のウエイトが縮小し「豚肉」のウエイトが拡大するものとする。

年月	価格指数※		年	ウエイト	
	牛肉	豚肉		牛肉	豚肉
00年12月	100	100	00年	10	10
01年12月	200	100	01年	8	12
02年6月	400	100			

※ 00年平均=100

このとき、固定基準方式の02年6月の「肉類」指数は、02年6月の「牛肉」価格指数及び「豚肉」価格指数を00年のウエイトで加重平均し、以下のように計算される。

$$\frac{400 \times 10 + 100 \times 10}{10 + 10} = 250$$

一方、02年6月のラスパイレス連鎖指数を計算する際は、まず前年までの各年12月のラスパイレス連環指数（ここでは、前年12月を100としたときの指数）と、02年6月のラスパイレス連環指数を求める。

01年12月のラスパイレス連環指数は、01年12月と前年12月（00年12月）の価格指数比を、前年（00年）のウエイトで加重平均し、

$$\frac{\frac{200}{100} \times 10 + \frac{100}{100} \times 10}{10 + 10} = 1.5$$

02年6月のラスパイレス連環指数は、02年6月と前年12月（01年12月）の価格指数比を、前年（01年）のウエイトで加重平均し、

$$\frac{\frac{400}{200} \times 8 + \frac{100}{100} \times 12}{8 + 12} = 1.4$$

最後に、02年6月のラスパイレス連鎖指数は、00年12月（ここでは100とする。）、01年12月、02年6月のラスパイレス連環指数を掛け算し、

$$100 \times 1.5 \times 1.4 = 210$$

と計算される。

2 ウェイトの作成

(1) ウェイトの参照年次

ラスパイレス連環指数の品目別ウェイトは、主に家計調査（二人以上の世帯）によって得られた比較時の前年における年平均1か月の1世帯当たり品目別消費支出金額を用いて作成する。

(2) 配分率

固定基準方式のウェイト作成に際し、家計調査品目に複数の指数品目が対応する場合、家計調査特別集計や他の統計から得られる支出金額の比により配分率を算出している。ラスパイレス連環指数のウェイトの作成に際しては、推計資料上の制約から、原則、基準年の配分率（「Ⅲ 第4 2 基本分類ウェイトの作成」参照）を次の基準改定まで固定して用いるが、推計資料が入手可能な品目については、必要に応じて配分率を見直す。

(3) 「こづかい」等

固定基準方式のウェイト作成に際し、「こづかい」及び「つきあい費」については、全国家計構造調査の結果に基づき指数品目にウェイトを配分している。この配分率については5年に1回しか資料が得られないことから、ラスパイレス連環指数のウェイトの作成に際しては、配分率を次の基準改定まで固定する。

(4) 持家の帰属家賃ウェイト

固定基準方式のウェイト作成に際し、「持家の帰属家賃」については、全国家計構造調査の結果に基づき基準年のウェイトを作成している。ラスパイレス連環指数のウェイトは、基準年から参照年までの「持家の帰属家賃」の価格指数（市町村別、区分別）の増減率を基準年の「持家の帰属家賃」ウェイトに乗じることで作成する。

3 年平均指数の算出

年平均指数は、類ごとに上記1により算出した1月から12月までの月別指数を単純平均して算出する。

4 変化率の計算

固定基準方式と同様の算式によりに計算する。変化率は、端数処理前の指数により計算する。表章は、小数第2位を四捨五入し、小数第1位までとする。

5 寄与度の計算

総合指数の前月比・前年同月比に対する寄与度は、以下の式により算出する。寄与度は、端数処理前の指数により計算する。表章は、小数第3位を四捨五入し、小数第2位までとする。

(1) 前月比に対する寄与度

$$\text{品目 } i \text{ の寄与度 (2~12月)} = \left[\frac{I_{y-1,12,\text{総合}}^{(C)}}{I_{y,m-1,\text{総合}}^{(C)}} \cdot \left(\frac{I_{y,m,i}^{(C)} - I_{y,m-1,i}^{(C)}}{I_{y-1,12,i}^{(C)}} \right) \cdot \frac{w_{y-1,i}}{w_{y-1,\text{総合}}} \right] \times 100$$

$$\text{品目 } i \text{ の寄与度 (1月)} = \left[\left(\frac{I_{y,1,i}^{(C)} - I_{y-1,12,i}^{(C)}}{I_{y-1,12,i}^{(C)}} \right) \cdot \frac{w_{y-1,i}}{w_{y-1,\text{総合}}} \right] \times 100$$

$$\left(\begin{array}{l} \text{寄与度: 品目 } i \text{ の } y \text{ 年 } m \text{ 月における総合指数対前月比に対する寄与度 } I_{y,m,i}^{(C)}: \text{品目 } i \text{ の } y \text{ 年 } m \text{ 月連鎖指数} \\ w_{y,i}: \text{品目 } i \text{ の } y \text{ 年 ウェイト } \quad n: \text{全品目} \end{array} \right)$$

(2) 前年同月比に対する寄与度

$$\text{品目 } i \text{ の寄与度} = \frac{I_{y-2,12,\text{総合}}^{(C)}}{I_{y-1,m,\text{総合}}^{(C)}} \cdot \left(\frac{I_{y-1,12,i}^{(C)} - I_{y-1,m,i}^{(C)}}{I_{y-2,12,i}^{(C)}} \right) \cdot \frac{w_{y-2,i}}{w_{y-2,\text{総合}}} \times 100$$

$$+ \frac{I_{y-1,12,\text{総合}}^{(C)}}{I_{y-1,m,\text{総合}}^{(C)}} \cdot \left(\frac{I_{y,m,i}^{(C)}}{I_{y-1,12,i}^{(C)}} - 1 \right) \cdot \frac{w_{y-1,i}}{w_{y-1,\text{総合}}} \times 100$$

$$\left(\begin{array}{l} \text{寄与度: 品目 } i \text{ の } y \text{ 年 } m \text{ 月における総合指数対前年同月比に対する寄与度 } I_{y,m,i}^{(C)}: \text{品目 } i \text{ の } y \text{ 年 } m \text{ 月連鎖指数} \\ w_{y,i}: \text{品目 } i \text{ の } y \text{ 年 ウェイト} \end{array} \right)$$

6 新・旧基準の接続

2020年基準の品目によるラスパイレス連環指数は2021年1月分から作成されるため、2015年基準のラスパイレス連鎖指数を2020年12月分まで作成し、2020年平均を100とする接続指数を2020年12月分まで作成する。

接続指数と2020年基準間の接続は、基準内の連鎖と同様の接続とする。2021年各月のラスパイレス連鎖指数は、2015年基準の品目により作成した2020年12月のラスパイレス連鎖指数（接続指数）に、2020年基準の品目により作成した2021年各月のラスパイレス連環指数を乗じて作成する。

[参考1] 連鎖基準方式による指数の沿革

連鎖基準方式の指数については、1975年基準から参考指数として年平均指数を公表している。2005年基準からは生鮮食品を除く総合等を月次で公表を開始し、2015年基準からは、生鮮食品を含む総合等の月次指数の作成・公表とともに、各類及び品目の寄与度の算出・公表を開始している。

[参考2] 連鎖基準方式の特性

一般に、連鎖基準方式と固定基準方式の違いには、「ウェイト効果」、「リセット効果」と「ドリフト現象」などがあると言われている。

「ウェイト効果」とは、価格の上昇又は下落に伴って消費支出割合が減少又は増加する品目がある場合、ウェイトを毎年更新する連鎖基準方式では、価格変動に加えてウェイトの変化も指数やその変化率に反映されるというものである。ただし、価格の変動と消費支出割合の変化の関係は一律でなく、品目の性質によってその方向も大きさも異なるため、必ずしも上方又は下方のどちらか一方に固定基準方式との差が現れるわけではないことに留意が必要である。

「リセット効果」とは、連鎖基準方式では各品目の指数値を前年12月＝100として計算するため、各品目の指数の水準が毎年リセットされ、各品目の寄与度(影響度)に固定基準方式との差が現れるというものである。仮に、ある品目で価格が大きく下落し、固定基準方式の指数値がかなり小さくなってからも更に価格下落が続く場合は、連鎖基準方式の方が下落幅は大きくなると考えられる。

一方、連鎖基準方式においては、価格が上昇と下落を繰り返すような品目があると、その品目の価格の水準が元に戻っても、上位類の指数値が元に辿り着かない現象が生じる場合があることが指摘されている。これが、いわゆる「ドリフト現象」と呼ばれているものである。

[参考3] 「前年12月価格リンク」と「前年平均価格リンク」

連鎖基準方式では、隣接する2時点間の連環指数を順次掛け合わせて連鎖指数を算出するが、掛け合わせる時点(リンク時点)については、「前年12月価格リンク」と「前年平均価格リンク」の2通りの方法が考えられる。

連鎖基準方式においては「ドリフト現象」が生じる場合があるが、「ドリフト現象」については、「前年平均価格リンク」よりも「前年12月価格リンク」の方が影響を受けやすい。一方、「前年平均価格リンク」では、ある品目の価格が12月から翌年1月にかけて変化していない場合でも、12月と翌年1月でリンク時点が変わることにより、上位類指数の指数値が変化してしまうことがある(ここでは「断層」が発生するという。)

一般的には、「断層」が発生することは望ましくないと考えられるため、生鮮食品以外については「前年12月価格リンク」を採用している。一方、生鮮食品については、季節性により1年周期で価格が上昇と下落を繰り返す品目が含まれているため、「前年12月価格リンク」を用いると大きな「ドリフト現象」が発生し、内訳品目の指数が元に戻っても上位類指数は上方にかい離してしまう。このため、2015年基準では、生鮮食品については、例外的に「前年平均価格リンク」を採用していた。

2020年基準では、生鮮食品の品目別の連鎖指数の作成を廃止し、生鮮魚介など上位類を品目として扱うことで、総合などの生鮮食品を含む上位類指数において「断層」や「ドリフト現象」の影響が及ばないよう変更する。

[参考4] 連鎖基準方式に係る寄与度分解の考え方

(1) 連鎖基準方式指数の前年同月比に係る寄与度分解

連鎖基準方式の寄与度分解も、固定基準方式と同様に、総合指数の前年同月比の算式を、品目*i*の変化率の和に分解するという方針で行う。

ここで、*y* - 1年*m*月から*y*年*m*月にかけての前年同月比を考えると、リンク時点である*y* - 1年12月を境にして、*y* - 1年*m*月から*y* - 1年12月にかけては*y* - 2年のウェイトによる連環指数となるのに対し、*y* - 1年12月から*y*年*m*月にかけては*y* - 1年のウェイトによる連環指数となる。そこで、寄与度分解に際しても、「*y* - 1年*m*月から*y* - 1年12月の寄与」と「*y* - 1年12月から*y*年*m*月の寄与」に分けて考える。5 (2)の前年同月比に対する寄与度式のうち、第1項が「*y* - 1年*m*月から*y* - 1年12月の寄与」に対応し、第2項が「*y* - 1年12月から*y*年*m*月の寄与」に対応している。

ただし、この算式によると、第1項と第2項の符号が逆転すると、品目の変化率と寄与度が整合的でない結果になる場合があることに注意が必要である。

(2) 連鎖基準方式指数の前年同月比に係る寄与度分解式の導出

ラスパイレス連鎖指数における「総合」指数の前年同月比 (× 100を省略)

$$\begin{aligned} \frac{I_{y,m,\text{総合}}^{(C)} - I_{y-1,m,\text{総合}}^{(C)}}{I_{y-1,m,\text{総合}}^{(C)}} &= \frac{I_{y,m,\text{総合}}^{(C)} - I_{y-1,12,\text{総合}}^{(C)} + I_{y-1,12,\text{総合}}^{(C)} - I_{y-1,m,\text{総合}}^{(C)}}{I_{y-1,m,\text{総合}}^{(C)}} \\ &= \frac{I_{y-1,12,\text{総合}}^{(C)} I_{y,m,\text{総合}}^{(L)} - I_{y-1,12,\text{総合}}^{(C)}}{I_{y-1,m,\text{総合}}^{(C)}} + \frac{I_{y-2,12,\text{総合}}^{(C)} I_{y-1,12,\text{総合}}^{(L)} - I_{y-2,12,\text{総合}}^{(C)} I_{y-1,m,\text{総合}}^{(L)}}{I_{y-1,m,\text{総合}}^{(C)}} \\ &= \frac{I_{y-1,12,\text{総合}}^{(C)}}{I_{y-1,m,\text{総合}}^{(C)}} (I_{y,m,\text{総合}}^{(L)} - 1) + \frac{I_{y-2,12,\text{総合}}^{(C)}}{I_{y-1,m,\text{総合}}^{(C)}} (I_{y-1,12,\text{総合}}^{(L)} - I_{y-1,m,\text{総合}}^{(L)}) \\ &= \frac{I_{y-1,12,\text{総合}}^{(C)}}{I_{y-1,m,\text{総合}}^{(C)}} \left(\sum_i^n \frac{I_{y,m,i}^{(C)}}{I_{y-1,12,i}^{(C)}} \frac{W_{y-1,i}}{W_{y-1,\text{総合}}} - 1 \right) + \frac{I_{y-2,12,\text{総合}}^{(C)}}{I_{y-1,m,\text{総合}}^{(C)}} \left(\sum_i^n \frac{I_{y-1,12,i}^{(C)}}{I_{y-2,12,i}^{(C)}} \frac{W_{y-2,i}}{W_{y-2,\text{総合}}} - \sum_i^n \frac{I_{y-1,m,i}^{(C)}}{I_{y-2,12,i}^{(C)}} \frac{W_{y-2,i}}{W_{y-2,\text{総合}}} \right) \\ &= \frac{I_{y-1,12,\text{総合}}^{(C)}}{I_{y-1,m,\text{総合}}^{(C)}} \left(\sum_i^n \left(\frac{I_{y,m,i}^{(C)}}{I_{y-1,12,i}^{(C)}} - 1 \right) \frac{W_{y-1,i}}{W_{y-1,\text{総合}}} \right) + \frac{I_{y-2,12,\text{総合}}^{(C)}}{I_{y-1,m,\text{総合}}^{(C)}} \left(\sum_i^n \left(\frac{I_{y-1,12,i}^{(C)}}{I_{y-2,12,i}^{(C)}} - \frac{I_{y-1,m,i}^{(C)}}{I_{y-2,12,i}^{(C)}} \right) \frac{W_{y-2,i}}{W_{y-2,\text{総合}}} \right) \\ &= \sum_i^n \left[\frac{I_{y-1,12,\text{総合}}^{(C)}}{I_{y-1,m,\text{総合}}^{(C)}} \left(\frac{I_{y,m,i}^{(C)}}{I_{y-1,12,i}^{(C)}} - 1 \right) \frac{W_{y-1,i}}{W_{y-1,\text{総合}}} + \frac{I_{y-2,12,\text{総合}}^{(C)}}{I_{y-1,m,\text{総合}}^{(C)}} \left(\frac{I_{y-1,12,i}^{(C)}}{I_{y-2,12,i}^{(C)}} - \frac{I_{y-1,m,i}^{(C)}}{I_{y-2,12,i}^{(C)}} \right) \frac{W_{y-2,i}}{W_{y-2,\text{総合}}} \right] \end{aligned}$$

前月比 (1月)

$$\begin{aligned} \frac{I_{y,1,\text{総合}}^{(C)} - I_{y-1,12,\text{総合}}^{(C)}}{I_{y-1,12,\text{総合}}^{(C)}} &= \frac{I_{y-2,12,\text{総合}}^{(C)} I_{y-1,12,\text{総合}}^{(L)} I_{y,1,\text{総合}}^{(L)} - I_{y-2,12,\text{総合}}^{(C)} I_{y-1,12,\text{総合}}^{(C)}}{I_{y-2,12,\text{総合}}^{(C)} I_{y-1,12,\text{総合}}^{(L)}} = I_{y,1,\text{総合}}^{(L)} - 1 \\ &= \sum_i^n \frac{I_{y,1,i}^{(C)}}{I_{y-1,12,i}^{(C)}} \frac{W_{y-1,i}}{W_{y-1,\text{総合}}} - 1 = \sum_i^n \left(\frac{I_{y,1,i}^{(C)} - I_{y-1,12,i}^{(C)}}{I_{y-1,12,i}^{(C)}} \right) \frac{W_{y-1,i}}{W_{y-1,\text{総合}}} \end{aligned}$$

前月比 (2~12月)

$$\begin{aligned} \frac{I_{y,m,\text{総合}}^{(C)} - I_{y,m-1,\text{総合}}^{(C)}}{I_{y,m-1,\text{総合}}^{(C)}} &= \frac{I_{y-1,12,\text{総合}}^{(C)}}{I_{y,m-1,\text{総合}}^{(C)}} (I_{y,m,\text{総合}}^{(L)} - I_{y,m-1,\text{総合}}^{(L)}) \\ &= \frac{I_{y-1,12,\text{総合}}^{(C)}}{I_{y,m-1,\text{総合}}^{(C)}} \left(\sum_i^n \frac{I_{y,m,i}^{(C)}}{I_{y-1,12,i}^{(C)}} \frac{W_{y-1,i}}{W_{y-1,\text{総合}}} - \sum_i^n \frac{I_{y,m-1,i}^{(C)}}{I_{y-1,12,i}^{(C)}} \frac{W_{y-1,i}}{W_{y-1,\text{総合}}} \right) \\ &= \sum_i^n \frac{I_{y-1,12,\text{総合}}^{(C)}}{I_{y,m-1,\text{総合}}^{(C)}} \left(\frac{I_{y,m,i}^{(C)} - I_{y,m-1,i}^{(C)}}{I_{y-1,12,i}^{(C)}} \right) \frac{W_{y-1,i}}{W_{y-1,\text{総合}}} \end{aligned}$$

付6 X-12-ARIMAによる季節調整の詳細

2020年基準消費者物価指数の季節調整済指数算出の際に用いる、X-12-ARIMAで設定するスペックファイル(2020年基準改定時(注1))は次のとおりである。

スペックファイル

series{start=2010. 01 span=(2010.1,2020.12) period=12 }	データの始期：2010年1月 データの期間：2010年1月～2020年12月（注1） データの種類：月次データ
transform{function=log}	データの対数変換を指定
regression{variables=(LS2014.4)}	外れ値を設定(注2)
x11{ sigmalim=(2 3) seasonalma=X11default appendfcst=yes save=(d10 d11)}	(X-11パート) 特異項の管理限界： $2\sigma \sim 3\sigma$ 移動平均にX-11デフォルトを指定 Reg-ARIMAモデルの予測期間を出力 季節指数及び季節調整済指数をファイルに保存
arima{ model=(p d q)(P D Q) estimate{ }	ARIMAモデルを設定（注2） Reg-ARIMAモデルをデフォルトで推計

(注1) 毎年、全国12月分結果作成時に季節調整済指数の改定を行う。例えば、全国2021年12月分結果作成時には、「span=(2010. 1, 2021. 12)」と設定し、2010年1月から2021年12月までの季節指数と、2022年1月から12月までの推定季節指数を算出する。ここで算出した季節指数に基づき、2010年1月から2021年12月までの季節調整済指数を再計算する。また、2022年1月から11月（東京都区部は12月中旬速報値）までの季節調整済指数は、ここであらかじめ算出した推定季節指数を用いて計算したものが当初の公表値となる。

(注2) ARIMA モデルについては、階差次数・季節階差次数はそれぞれ1に固定し、他の次数は2以下の範囲内で考えられる組み合わせのうち、各次数の統計的な有意性を確認した上で、AIC（赤池情報量基準）の最小となるモデルを選定する。外れ値については、消費税率改定による指数水準の変化の影響、ウェイト等が異なる新旧基準指数を基準年1月に接続したことによる指数水準の変化の影響等について統計的な有意性を検証した上で、系列ごとに最適と考えられるものを選定する。なお、適用するReg-ARIMAモデルについては、毎年の季節調整済指数の改定時に、直近のデータを追加して見直す。Reg-ARIMAモデルの一覧はホームページ及び消費者物価指数年報に掲載する。

IV 2020年基準消費者物価指数作成関係資料

1 2020年基準消費者物価指数品目情報一覧

〔記号等の説明〕

小売物価統計調査（動向編）における調査区分

無印：全調査市町村調査品目 ①：人口5万以上調査市調査品目 ②：人口15万以上調査市調査品目
③：都道府県庁所在市調査品目 ④：都道府県全域調査品目 ⑤：全国全域調査品目

小売物価統計調査（動向編）における品目区分

A：主として消費者が居住地区近辺で購入する品目で、地区間で価格差がみられる品目
B：主として消費者が各市町村の代表的な商業集積地、大型店舗等で購入する品目で、店舗間で価格差がみられる品目
C：地区間又は店舗間での価格差が比較的小さい品目
D：都道府県又は市町村内で価格・料金が均一又はこれに近い品目
E：全国又は地方的に価格・料金が均一な品目
S：調査地区を設けずに市町村内全域から調査する品目
家賃：借家に居住する世帯の家賃
なお、「POS」はPOS情報による価格、「WS」はウェブスクレイピングにより収集する価格を用いて指数を作成している品目を示す。

小売物価統計調査（動向編）における3旬調査の別

○：上旬、中旬、下旬の3旬調査品目 無印：中旬調査品目

価格代入区分

ブランク：価格代入は行わない。

A：（区分③品目）都道府県ごとに、都道府県庁所在市の価格を都道府県内の全調査市町村に代入する。
B：（区分②品目）人口15万未満の調査市及び調査町村について近隣の人口15万以上調査市の価格を代入する。
C：（区分①品目）人口5万未満の調査市及び調査町村について近隣の人口5万以上調査市の価格を代入する。
D、E：（鉄道運賃）都道府県ごとに選定した企業の価格を都道府県内の全調査市町村に一律に代入する。
F、T：（一般路線バス代、タクシー代）調査企業の営業区域及び地理的条件により代入市を設定し、代入する。
H～M：（授業料）通学範囲により代入市を設定し、代入する。
N、R：（都道府県内全域から調査される品目）都道府県ごとに、都道府県全域で調査した価格を都道府県内の全調査市町村に代入する。
O：（全国統一価格品目）全国統一価格を全調査市町村に代入する。
G、P、S：沖縄県を除く全調査市町村に全国統一価格を代入する。
Q：北海道及び沖縄県を除く全調査市町村に全国統一価格を代入する。

財・サービス分類の区分

（財）	（公共サービス）	（一般サービス）
1：生鮮商品	9：外食（学校給食）	16：外食（一般外食）
2：他の農水畜産物	10：公営・都市再生機構・公社家賃	17：民営家賃
3：食料工業製品	11：家事関連サービス	18：持家の帰属家賃
4：繊維製品	12：医療・福祉関連サービス	19：他のサービスの家事関連サービス
5：石油製品	13：運輸・通信関連サービス	20：他のサービスの医療・福祉関連サービス
6：他の工業製品	14：教育関連サービス	21：他のサービスの教育関連サービス
7：電気・都市ガス・水道	15：教養娯楽関連サービス	22：他のサービスの通信・教養娯楽関連サービス
8：出版物		

（別掲項目 耐久消費財）

1：耐久消費財 2：半耐久消費財 3：非耐久消費財

（別掲項目 公共料金）

○：公共料金に区分される品目

エネルギー（基本分類の別掲項目）

○：エネルギーに区分される品目

教育関係費（基本分類の別掲項目）

○：教育関係費に区分される品目

教養娯楽関係費（基本分類の別掲項目）

○：教養娯楽関係費に区分される品目

情報通信関係費（基本分類の別掲項目）

○：情報通信関係費に区分される品目

年間購入頻度階級（1世帯当たり1年間の購入頻度区分）

1：まれに購入する品目 2：1年に1回程度購入する品目 3：半年に1回程度購入する品目
4：2か月に1回程度購入する品目 5：1か月に1回程度購入する品目 6：頻繁に購入する品目

基礎的・選択的支出項目の区分

1：基礎的支出項目に区分される品目（支出弾力性1未満） 2：選択的支出項目に区分される品目（支出弾力性1以上）

COICOP分類の区分

COICOP分類の区分については「V 8 COICOP分類別品目数及びウエイト」参照

モデル品目

○：小売物価統計調査（動向編）等の価格を基に、所定のモデル式により価格指数を算出する品目

1 2020年基準消費者物価指数品目情報一覧（続き）

類・品目 大中小小品 分分分分目 類類類類類 1 2 1 2	類 符 号	品 目 符 号	含 類 総 連 番	ウエイト				調査区分			指 数 採 用 月 (調査月)	価 格 代 入 区 分	財・サービ ス 分 類 区 分	耐 久 消 費 財	公 共 料 金	エ ネ ル ギ ー	教 育 関 係 費	教 養 娛 楽 関 係 費	情 報 通 信 関 係 費	年 間 購 入 頻 度 階 級	基 礎 的 ・ 進 歩 的 支 出 目 的 区 分	C O I C O P 分 類 区 分	モ デ ル 品 目	
				全国		東京都区部		調 査 区 分	品 目 区 分	3 旬 調 査														
				実 数	1 万 分 比	実 数	1 万 分 比																	
総合	0001	001		3 190 396 706	10 000	273 085 707	10 000	-	-	-	-	-	-	-	-	-	-	-	-	-	-	-		
食料	0002	002		837 777 792	2 626	69 058 233	2 529	-	-	-	-	-	-	-	-	-	-	-	-	-	-	-		
穀類	0003	003		68 149 976	214	4 972 929	182	-	-	-	-	-	-	-	-	-	-	-	-	-	-	-		
米類	0004	004		19 755 438	62	1 320 680	48	-	-	-	-	-	-	-	-	-	-	-	-	-	-	-		
うるち米A		1001	005	7 278 317	23	486 566	18	A				2	3									3	1	0111
うるち米B		1002	006	12 477 121	39	834 114	31	A				2	3									4	1	0111
パン	0005	007		27 292 573	86	2 167 989	79	-	-	-	-	-	-	-	-	-	-	-	-	-	-	-	-	
食パン		1021	008	10 339 633	32	834 270	31	A				3	3									6	1	0111
あんパン		1022	009	11 301 962	35	889 146	33	A				3	3									6	1	0111
カレーパン		1023	010	5 650 978	18	444 573	16	A				3	3									6	1	0111
麺類	0006	011		16 312 084	51	1 123 434	41	-	-	-	-	-	-	-	-	-	-	-	-	-	-	-	-	
ゆでうどん		1031	012	3 076 599	10	195 974	7	㊸	A			A	3	3								6	1	0111
そうめん		1041	013	1 971 793	6	144 753	5	A				3	3									3	1	0111
スパゲッティ		1042	014	1 159 963	4	103 925	4	㊸	A			A	3	3								4	2	0111
カップ麺		1051	015	6 325 934	20	381 852	14	㊸	A			C	3	3								6	1	0111
中華麺		1052	016	3 777 795	12	296 930	11	㊸	A			A	3	3								6	1	0111
他の穀類	0007	017		4 789 881	15	360 826	13	-	-	-	-	-	-	-	-	-	-	-	-	-	-	-	-	
小麦粉		1071	018	867 416	3	59 346	2	A				3	3									3	1	0111
もち		1081	019	2 259 834	7	173 723	6	㊸	C			A	3	3								3	1	0111
シリアル		1090	020	1 662 631	5	127 757	5	㊸	A			A	3	3								3	1	0111
魚介類	0008	021		63 474 625	199	4 781 651	175	-	-	-	-	-	-	-	-	-	-	-	-	-	-	-	-	
生鮮魚介	0009	022		35 700 683	112	2 790 765	102	-	-	-	-	-	-	-	-	-	-	-	-	-	-	-	-	
まぐろ		1101	023	6 930 675	22	741 812	27	㊸	A	○		C	1	3								5	1	0113
あじ		1102	024	1 433 541	4	107 958	4	A	○			1	3									3	1	0113
いわし		1103	025	627 245	2	37 411	1	㊸	A	○		C	1	3								3	1	0113
かつお		1104	026	1 789 582	6	138 956	5	㊸	A	○	3~10月	A	1	3								3	1	0113
さけ		1106	027	6 717 255	21	477 795	17	㊸	A			B	1	3								5	1	0113
さば		1107	028	1 262 495	4	67 340	2	㊸	A	○		C	1	3								3	1	0113
さんま		1108	029	850 990	3	61 996	2	A	○			1	3									3	1	0113
たい		1110	030	1 319 094	4	95 132	3	㊸	A	○		B	1	3								3	1	0113
ぶり		1111	031	3 964 027	12	272 568	10	㊸	A	○		C	1	3								4	1	0113
いか		1112	032	2 358 000	7	151 447	6	A	○			1	3									4	1	0113
たこ		1113	033	1 735 131	5	143 149	5	A				1	3									3	1	0113
えび		1114	034	3 824 373	12	252 066	9	㊸	A			B	1	3								4	1	0113
あさり		1131	035	1 100 326	3	94 375	3	㊸	A			C	1	3								3	1	0113
かき(貝)		1132	036	728 574	2	59 184	2	㊸	A	○	1~3、10~12月	C	1	3								2	1	0113
ほたて貝		1133	037	1 059 375	3	89 576	3	㊸	A			A	1	3								3	1	0113
塩干魚介	0010	038		11 458 648	36	835 819	31	-	-	-	-	-	-	-	-	-	-	-	-	-	-	-	-	
塩さけ		1141	039	3 061 578	10	197 933	7	㊸	A			C	3	3								4	1	0113
たらこ		1142	040	2 915 224	9	212 389	8	㊸	B			C	3	3								4	1	0113
しらす干し		1143	041	2 232 117	7	195 709	7	㊸	A			C	3	3								4	1	0113
干しあじ		1144	042	878 313	3	81 175	3	㊸	A			A	3	3								3	1	0113
煮干し		1146	043	592 853	2	37 153	1	A				3	3									2	1	0113
ししゃも		1150	044	592 853	2	37 153	1	㊸	A			C	3	3								3	1	0113
いくら		1167	045	1 185 710	4	74 307	3	㊸	B			A	3	3								2	1	0113
魚肉練製品	0011	046		7 098 230	22	455 966	17	-	-	-	-	-	-	-	-	-	-	-	-	-	-	-	-	
揚げかまぼこ		1151	047	2 226 148	7	145 121	5	A				3	3									5	1	0113
ちくわ		1152	048	1 726 171	5	92 268	3	A				3	3									5	1	0113
かまぼこ		1153	049	3 145 911	10	218 577	8	㊸	B			B	3	3								6	1	0113
他の魚介加工品	0012	050		9 217 064	29	699 101	26	-	-	-	-	-	-	-	-	-	-	-	-	-	-	-	-	
かつお節		1161	051	1 017 163	3	72 621	3	㊸	C			B	3	3								3	1	0113
魚介漬物		1165	052	3 487 473	11	288 549	11	㊸	A			A	3	3								4	1	0113
魚介つくだ煮		1166	053	1 124 602	4	79 399	3	㊸	A			A	3	3								3	1	0113
魚介缶詰		1173	054	3 587 826	11	258 532	9	㊸	B			A	3	3								5	1	0113

1 2020年基準消費者物価指数品目情報一覧(続き)

類・品目 大中小小 分分分分 類類類類 1 2 1 2	類 符 号	品 目 符 号	含 類 總 連 番	ウエイト				調査区分			指 数 採 用 月 (調 査 月)	価 格 代 入 区 分	耐 久 消 費 財	公 共 料 金	エ ネ ル ギ ー	教 育 関 係 費	教 養 娯 楽 関 係 費	情 報 通 信 関 係 費	年 間 購 入 頻 度 階 級	基 礎 的 ・ 進 歩 的 支 出 目 別 区 分	C O I C O P 分 類 区 分	モ デ ル 品 目		
				全国		東京都区部		調 査 区 分	品 目 区 分	3 旬 調 査													区 分	分
				実 数	1 万 分 比	実 数	1 万 分 比																	
肉類	0013	055	79 333 024	249	6 042 430	221	-	-	-	-	-	-	-	-	-	-	-	-	-	-	-			
生鮮肉	0014	056	63 800 894	200	4 927 533	180	-	-	-	-	-	-	-	-	-	-	-	-	-	-	-			
牛肉 (国産品)	1201	057	12 435 006	39	1 022 715	37	A				1	3								5	1	0112		
牛肉 (輸入品)	1203	058	8 290 001	26	681 810	25	③	A			A	1	3							5	1	0112		
豚肉 (国産品)	1211	059	17 232 428	54	1 303 470	48	A				A	1	3							6	1	0112		
豚肉 (輸入品)	1214	060	11 488 290	36	868 980	32	③	A			A	1	3							6	1	0112		
鶏肉	1221	061	14 355 169	45	1 050 558	38	A				A	1	3							6	1	0112		
加工肉	0015	062	15 532 130	49	1 114 897	41	-	-	-	-	-	-	-	-	-	-	-	-	-	-	-	-		
ハム	1252	063	4 546 345	14	366 023	13	A					3	3							6	1	0112		
ソーセージ	1261	064	6 784 517	21	440 267	16	A					3	3							6	1	0112		
ベーコン	1271	065	2 431 765	8	189 322	7	③	A			A	3	3							5	1	0112		
味付け肉	1292	066	1 769 503	6	119 285	4	③	B			A	3	3							3	1	0112		
乳卵類	0016	067	40 174 994	126	3 192 467	117	-	-	-	-	-	-	-	-	-	-	-	-	-	-	-	-		
牛乳・乳製品	0017	068	32 048 314	100	2 618 105	96	-	-	-	-	-	-	-	-	-	-	-	-	-	-	-	-		
牛乳	0018	069	13 048 234	41	1 001 434	37	-	-	-	-	-	-	-	-	-	-	-	-	-	-	-	-		
牛乳	1303	070	13 048 234	41	1 001 434	37	A					3	3							6	1	0114		
乳製品	0019	071	19 000 080	60	1 616 671	59	-	-	-	-	-	-	-	-	-	-	-	-	-	-	-	-		
粉ミルク	1311	072	606 028	2	56 802	2	B					3	3							1	1	0114		
ヨーグルト	1333	073	11 741 670	37	926 309	34	②	A			B	3	3							6	1	0114		
バター	1321	074	1 096 053	3	111 419	4	C					3	3							3	1	0115		
チーズ (国産品)	1331	075	3 333 797	10	313 285	11	①	C			C	3	3							6	1	0114		
チーズ (輸入品)	1332	076	2 222 532	7	208 856	8	③	C			A	3	3							3	1	0114		
卵	0020	077	8 126 680	25	574 362	21	-	-	-	-	-	-	-	-	-	-	-	-	-	-	-	-		
鶏卵	1341	078	8 126 680	25	574 362	21	A					1	3							6	1	0114		
野菜・海藻	0021	079	90 779 258	285	7 657 691	280	-	-	-	-	-	-	-	-	-	-	-	-	-	-	-	-		
生鮮野菜	0022	080	60 100 312	188	5 286 246	194	-	-	-	-	-	-	-	-	-	-	-	-	-	-	-	-		
キャベツ	1401	081	3 228 731	10	244 737	9	A	○				1	3							6	1	0117		
ほうれんそう	1402	082	2 255 797	7	200 062	7	A	○				1	3							5	1	0117		
はくさい	1403	083	1 372 737	4	102 945	4	A	○				1	3							5	1	0117		
ねぎ	1405	084	3 559 279	11	336 027	12	A	○				1	3							6	1	0117		
レタス	1406	085	2 788 907	9	256 391	9	A	○				1	3							6	1	0117		
ブロッコリー	1409	086	2 622 997	8	238 909	9	③	A	○		A	1	3							5	1	0117		
もやし	1407	087	1 119 942	4	83 521	3	③	A	○		A	1	3							6	1	0117		
アスパラガス	1410	088	1 501 477	5	152 669	6	③	A	○		A	1	3							3	1	0117		
さつまいも	1411	089	1 021 642	3	72 855	3	A					1	3							3	1	0117		
じゃがいも	1412	090	2 375 857	7	194 016	7	A					1	3							5	1	0117		
さといも	1413	091	735 173	2	61 768	2	A					1	3							3	1	0117		
だいこん	1414	092	1 529 012	5	136 207	5	A	○				1	3							5	1	0117		
にんじん	1415	093	2 248 798	7	174 219	6	A	○				1	3							6	1	0117		
ごぼう	1416	094	955 482	3	62 560	2	A					1	3							4	1	0117		
たまねぎ	1417	095	3 112 824	10	258 952	9	A	○				1	3							6	1	0117		
れんこん	1419	096	895 235	3	72 855	3	②	A	○		B	1	3							3	1	0117		
ながいも	1420	097	1 649 687	5	141 751	5	②	A			B	1	3							3	1	0117		
しょうが	1421	098	659 879	2	56 700	2	③	A			A	1	3							4	1	0119		
えだまめ	1430	099	922 469	3	112 000	4	③	A	○	6~9月	A	1	3							3	1	0117		
さやいんげん	1432	100	922 469	3	112 000	4	②	A	○		B	1	3							3	1	0117		
かぼちゃ	1433	101	1 478 888	5	137 290	5	A	○				1	3							5	1	0117		
きゅうり	1434	102	3 253 019	10	292 242	11	A	○				1	3							6	1	0117		
なす	1435	103	1 952 062	6	191 082	7	A	○				1	3							5	1	0117		
トマト	1436	104	7 569 152	24	726 592	27	A	○				1	3							6	1	0117		
ピーマン	1437	105	2 157 137	7	198 307	7	①	A	○		C	1	3							6	1	0117		
生しいたけ	1438	106	2 835 700	9	234 745	9	②	A			B	1	3							5	1	0117		
えのきたけ	1442	107	1 754 689	5	125 803	5	①	A			C	1	3							5	1	0117		
しめじ	1443	108	2 603 923	8	195 837	7	②	A			B	1	3							6	1	0117		
カット野菜	1444	109	1 017 348	3	113 204	4	③	B			A	1	3							4	1	0117		

1 2020年基準消費者物価指数品目情報一覧（続き）

類・品目 大中小小 分分分分 類類類類 1 2 1 2	類 符 号	品 目 符 号	含 類 総 連 番	ウエイト				調査区分			指 数 採 用 月 (調 査 月)	価 格 代 入 区 分	財・サー ビス 分 類 区 分	耐 久 消 費 財	公 共 料 金	エ ネ ル ギ ー	教 育 関 係 費	教 養 娯 楽 関 係 費	情 報 通 信 関 係 費	年 間 購 入 頻 度 階 級	基 礎 的 ・ 進 展 的 支 出 目 別 区 分	C O I C O P 分 類 区 分	モ デ ル 品 目																															
				全 国		東 京 都 区 部		調 査 区 分	品 目 区 分	3 旬 調 査														区 分	分 類	分 類	分 類	分 類	分 類	分 類	分 類	分 類	分 類	分 類	分 類	分 類																		
				実 数	1 万 分 比	実 数	1 万 分 比																														①	②	③	A	B	C	D	E	F	G	H	I	J	K	L	M	N	O
乾物・加工品類	0023	110	110	30 678 946	96	2 371 445	87	-	-	-	-	-	-	-	-	-	-	-	-	-	-	-																																
乾物・海藻	0024	111	111	7 827 249	25	617 350	23	-	-	-	-	-	-	-	-	-	-	-	-	-	-																																	
干しいたけ	1453	112	112	460 115	1	34 487	1	C	A	-	-	3	3	-	-	-	-	-	-	-	2 1 0117																																	
干しのり	1461	113	113	3 487 105	11	298 890	11	A	A	-	-	3	3	-	-	-	-	-	-	-	4 1 0117																																	
わかめ	1462	114	114	1 879 886	6	144 655	5	①	A	-	-	C	3 3	-	-	-	-	-	-	-	4 1 0117																																	
こんぶ	1463	115	115	1 015 900	3	65 143	2	①	A	-	-	C	3 3	-	-	-	-	-	-	-	3 1 0117																																	
ひじき	1464	116	116	984 243	3	74 175	3	③	A	-	-	A	3 3	-	-	-	-	-	-	-	3 1 0117																																	
大豆加工品	0025	117	117	11 395 756	36	829 477	30	-	-	-	-	-	-	-	-	-	-	-	-	-	-																																	
豆腐	1471	118	118	4 714 142	15	340 260	12	A	A	-	-	3	3	-	-	-	-	-	-	-	6 1 0117																																	
油揚げ	1472	119	119	2 674 202	8	190 545	7	A	A	-	-	3	3	-	-	-	-	-	-	-	6 1 0117																																	
納豆	1473	120	120	4 007 412	13	298 672	11	①	A	-	-	C	3 3	-	-	-	-	-	-	-	6 1 0117																																	
他の野菜・海藻加工品	0026	121	121	11 455 941	36	924 618	34	-	-	-	-	-	-	-	-	-	-	-	-	-	-																																	
こんにゃく	1481	122	122	1 649 786	5	116 058	4	A	A	-	-	3	3	-	-	-	-	-	-	-	5 1 0117																																	
梅干し	1482	123	123	2 473 608	8	218 641	8	A	A	-	-	3	3	-	-	-	-	-	-	-	3 1 0116																																	
だいこん漬	1483	124	124	1 780 968	6	126 661	5	A	A	-	-	3	3	-	-	-	-	-	-	-	3 1 0117																																	
はくさい漬	1486	125	125	919 693	3	84 441	3	①	A	-	-	C	3 3	-	-	-	-	-	-	-	3 1 0117																																	
キムチ	1487	126	126	2 226 585	7	202 809	7	③	A	-	-	A	3 3	-	-	-	-	-	-	-	4 1 0117																																	
こんぶつくだ煮	1485	127	127	1 424 316	4	92 231	3	A	A	-	-	3	3	-	-	-	-	-	-	-	4 1 0119																																	
野菜缶詰	1491	128	128	980 985	3	83 777	3	③	B	-	-	A	3 3	-	-	-	-	-	-	-	4 1 0117																																	
果物	0027	129	129	33 431 502	105	2 732 271	100	-	-	-	-	-	-	-	-	-	-	-	-	-	-																																	
生鮮果物	0028	130	130	30 495 650	96	2 444 738	90	-	-	-	-	-	-	-	-	-	-	-	-	-	-																																	
りんご	1502	131	131	4 047 320	13	260 753	10	A	○	-	-	1	3	-	-	-	-	-	-	-	5 1 0116																																	
みかん	1511	132	132	4 753 725	15	375 145	14	A	○	1~3、9~12月	-	1	3	-	-	-	-	-	-	-	4 1 0116																																	
オレンジ	1515	133	133	742 191	2	69 861	3	③	A	-	-	A	1 3	-	-	-	-	-	-	-	3 1 0116																																	
しらぬひ	1517	134	134	666 858	2	60 291	2	③	C	2~5月	-	A	1 3	-	-	-	-	-	-	-	2 1 0116																																	
梨	1521	135	135	1 571 745	5	111 820	4	A	○	8~10月	-	1	3	-	-	-	-	-	-	-	3 1 0116																																	
ぶどうA	1531	136	136	934 249	3	80 489	3	A	○	6~9月	-	1	3	-	-	-	-	-	-	-	3 1 0116																																	
ぶどうB	1532	137	137	1 868 500	6	160 977	6	A	○	7~10月	-	1	3	-	-	-	-	-	-	-	3 1 0116																																	
柿	1541	138	138	993 617	3	77 788	3	A	○	10~12月	-	1	3	-	-	-	-	-	-	-	3 1 0116																																	
桃	1551	139	139	921 175	3	89 132	3	A	○	7~9月	-	1	3	-	-	-	-	-	-	-	2 1 0116																																	
すいか	1561	140	140	1 201 302	4	109 389	4	A	○	5~8月	-	1	3	-	-	-	-	-	-	-	3 1 0116																																	
メロン	1563	141	141	919 847	3	62 392	2	②	A	5~8月	-	B	1 3	-	-	-	-	-	-	-	2 1 0116																																	
いちご	1571	142	142	3 244 479	10	294 945	11	A	○	1~5、12月	-	1	3	-	-	-	-	-	-	-	4 1 0116																																	
バナナ	1581	143	143	4 816 311	15	336 270	12	A	-	-	-	1	3	-	-	-	-	-	-	-	6 1 0116																																	
キウイフルーツ	1582	144	144	1 987 722	6	166 920	6	③	A	-	-	A	1 3	-	-	-	-	-	-	-	4 1 0116																																	
さくらんぼ	1572	145	145	608 869	2	62 855	2	③	A	6~7月	-	A	1 3	-	-	-	-	-	-	-	2 1 0116																																	
アボカド	1583	146	146	1 217 740	4	125 711	5	③	A	-	-	A	1 3	-	-	-	-	-	-	-	3 1 0116																																	
果物加工品	0029	147	147	2 935 852	9	287 533	11	-	-	-	-	-	-	-	-	-	-	-	-	-	-																																	
ナッツ	1594	148	148	2 935 852	9	287 533	11	③	A	-	-	A	3 3	-	-	-	-	-	-	-	4 1 0116																																	

1 2020年基準消費者物価指数品目情報一覧(続き)

類・品目 大中小小 分分分分 類類類類 1 2 1 2	類 符 号	品 目 符 号	含 類 總 連 番	ウエイト				調査区分			指 数 採 用 月 (調査月)	価 格 代 入 区 分	財・サービ ス 分 類 区 分	耐 久 消 費 財	公 共 料 金	エ ネ ル ギ ー	教 育 関 係 費	教 養 娛 楽 関 係 費	情 報 通 信 関 係 費	年 間 購 入 頻 度 階 級	基 礎 的 ・ 運 賃 的 支 出 項 目 区 分	C O I C O P 分 類 区 分	モ デ ル 品 目
				全国		東京都区部		調 査 区 分	品 目 区 分	3 旬 調 査													
				実 数	1 万 分 比	実 数	1 万 分 比																
油脂・調味料	0030	149		38 497 685	121	2 880 971	105	-	-	-	-	-	-	-	-	-	-	-	-	-	-	-	
油脂	0031	150		4 151 092	13	305 152	11	-	-	-	-	-	-	-	-	-	-	-	-	-	-	-	
食用油	1601	151		3 582 775	11	270 620	10	A				3	3									5 1 0115	
マーガリン	1602	152		568 317	2	34 532	1	C				3	3									3 1 0115	
調味料	0032	153		34 346 593	108	2 575 819	94	-	-	-	-	-	-	-	-	-	-	-	-	-	-	-	
食塩	1611	154		503 708	2	34 631	1	③	C			A	3	3								3 1 0119	
しょう油	1621	155		1 954 094	6	126 357	5	B				3	3									4 1 0119	
みそ	1631	156		2 444 310	8	183 452	7	A				3	3									4 1 0119	
砂糖	1632	157		1 225 879	4	73 007	3	A				3	3									3 1 0118	
酢	1633	158		1 018 467	3	78 622	3	C				3	3									3 1 0119	
ソース	1641	159		859 166	3	56 159	2	C				3	3									3 1 0119	
ケチャップ	1642	160		728 413	2	56 159	2	③	C			A	3	3								3 1 0119	
マヨネーズ	1643	161		1 442 157	5	92 662	3	①	B			C	3	3								4 1 0119	
ドレッシング	1645	162		2 448 979	8	194 684	7	③	C			A	3	3								4 1 0119	
ジャム	1644	163		1 428 930	4	131 973	5	③	C			A	3	3								3 1 0118	
カレールウ	1652	164		1 556 868	5	109 510	4	③	B			A	3	3								4 1 0119	
乾燥スープ	1653	165		4 022 806	13	341 633	13	③	C			A	3	3								5 1 0119	
風味調味料	1654	166		2 793 838	9	229 315	8	③	C			A	3	3								4 1 0119	
ふりかけ	1656	167		1 827 004	6	109 510	4	③	C			A	3	3								5 1 0119	
たれ	1655	168		1 898 116	6	131 973	5	③	B			A	3	3								4 1 0119	
つゆ	1659	169		3 796 224	12	263 947	10	③	C			A	3	3								5 1 0119	
合わせ調味料	1657	170		2 931 755	9	241 483	9	③	C			A	3	3								5 1 0119	
パスタソース	1658	171		1 465 879	5	120 742	4	③	C			A	3	3								4 1 0119	
菓子類	0033	172		75 224 349	236	5 817 690	213	-	-	-	-	-	-	-	-	-	-	-	-	-	-	-	
ようかん	1701	173		2 769 542	9	270 596	10	③	B			A	3	3								2 1 0118	
まんじゅう	1702	174		4 094 930	13	230 372	8	③	A			A	3	3								3 1 0118	
だいふく餅	1703	175		4 559 527	14	357 443	13	③	B			A	3	3								3 1 0118	
カステラ	1711	176		1 450 736	5	123 102	5	③	B			A	3	3								3 1 0111	
ケーキ	1712	177		7 970 444	25	661 322	24	③	B			A	3	3								4 2 0111	
ゼリー	1784	178		4 126 824	13	329 914	12	②	B			B	3	3								4 1 0118	
プリン	1714	179		3 133 698	10	256 052	9	③	B			A	3	3								4 1 0114	
シュークリーム	1713	180		1 934 369	6	165 572	6	③	B			A	3	3								4 1 0111	
ロールケーキ	1715	181		3 339 410	10	282 673	10	③	B			A	3	3								3 1 0111	
せんべい	1741	182		6 449 767	20	537 091	20	A				C	3	3								6 1 0111	
ビスケット	1721	183		4 355 505	14	381 101	14	①	A			C	3	3								5 2 0111	
ポテトチップス	1783	184		5 666 915	18	346 540	13	①	A			C	3	3								6 2 0117	
キャンデー	1732	185		2 602 851	8	173 737	6	①	A			C	3	3								5 1 0118	
チョコレート	1761	186		9 727 514	30	713 630	26		B				3	3								6 2 0118	
アイスクリーム	1782	187		11 125 957	35	840 663	31	②	A			B	3	3								6 1 0118	
落花生	1772	188		958 180	3	73 941	3	①	A			C	3	3								3 1 0116	
チューインガム	1781	189		958 180	3	73 941	3		C				3	3								3 1 0118	
調理食品	0034	190		112 214 782	352	9 435 771	346	-	-	-	-	-	-	-	-	-	-	-	-	-	-	-	
主食的調理食品	0035	191		47 021 846	147	4 108 768	150	-	-	-	-	-	-	-	-	-	-	-	-	-	-	-	
すし(弁当)A	1795	192		9 336 834	29	695 417	25	③	B			A	3	3								5 1 0119	
すし(弁当)B	1798	193		4 668 414	15	347 709	13	③	B			A	3	3								5 1 0119	
弁当A	1791	194		7 879 581	25	737 657	27	③	S			A	3	3								5 1 0119	
弁当B	1797	195		7 879 581	25	737 657	27	③	S			A	3	3								5 1 0119	
おにぎり	1793	196		4 758 256	15	417 922	15	①	A			C	3	3								6 1 0119	
調理パン	1792	197		5 601 209	18	594 993	22	③	C			A	3	3								6 2 0119	
冷凍米飯	1794	198		2 299 328	7	192 471	7	③	B			A	3	3								3 1 0119	
調理パスタ	1796	199		1 532 881	5	128 314	5	③	C			A	3	3								4 1 0119	
調理ピザ	1799	200		1 532 881	5	128 314	5	③	C			A	3	3								3 1 0119	
無菌包装米飯	1790	201		1 532 881	5	128 314	5	③	B			A	3	3								3 1 0119	

1 2020年基準消費者物価指数品目情報一覧 (続き)

類・品目 大中小小小品 類類類類類 1 2 1 2	類 符 号	品 目 符 号	含 類 総 連 番	ウエイト				調査区分			指 数 採 用 月 (調査月)	価 格 代 入 区 分	財・サービス区分 分	耐 久 消 費 財	公 共 料 金	エ ネ ル ギ ー	教 育 関 係 費	教 養 娯 楽 関 係 費	情 報 通 信 関 係 費	年 間 購 入 頻 度 階 級	基 礎 的 ・ 進 展 的 支 出 目 別 区 分	C O I C O P 分 類 区 分	モ デ ル 品 目
				全国		東京都区部		調 査 区 分	品 目 区 分	3 旬 調 査													
				実数	1万 分 比	実数	1万 分 比																
外食	0042	253	146 611 117	460	14 583 758	534	-	-	-	-	-	-	-	-	-	-	-	-	-	-	-	-	-
一般外食	0043	254	138 609 468	434	14 074 232	515	-	-	-	-	-	-	-	-	-	-	-	-	-	-	-	-	-
うどん (外食)	2101	255	4 292 149	13	391 307	14	①	B	C	16	-	-	-	-	-	-	-	-	-	-	-	-	-
日本そば (外食)	2103	256	4 292 149	13	391 307	14	③	B	A	16	-	-	-	-	-	-	-	-	-	-	-	-	-
中華そば (外食)	2102	257	9 446 902	30	842 909	31	B	B	A	16	-	-	-	-	-	-	-	-	-	-	-	-	-
スパゲッティ (外食)	2112	258	3 408 568	11	409 212	15	③	B	A	16	-	-	-	-	-	-	-	-	-	-	-	-	-
すし (外食) A	2123	259	7 931 304	25	736 206	27	③	S	A	16	-	-	-	-	-	-	-	-	-	-	-	-	-
すし (外食) B	2121	260	11 896 950	37	1 104 309	40	③	S	A	16	-	-	-	-	-	-	-	-	-	-	-	-	-
天丼 (外食)	2132	261	4 162 690	13	401 267	15	③	B	A	16	-	-	-	-	-	-	-	-	-	-	-	-	-
カレーライス (外食)	2133	262	5 946 705	19	573 239	21	B	B	A	16	-	-	-	-	-	-	-	-	-	-	-	-	-
牛丼 (外食)	2136	263	4 162 690	13	401 267	15	③	S	A	16	-	-	-	-	-	-	-	-	-	-	-	-	-
豚カツ定食 (外食)	2142	264	8 325 382	26	802 534	29	③	B	A	16	-	-	-	-	-	-	-	-	-	-	-	-	-
しょうが焼き定食 (外食)	2146	265	2 378 684	7	229 295	8	③	B	A	16	-	-	-	-	-	-	-	-	-	-	-	-	-
フライドチキン (外食)	2164	266	4 757 359	15	458 591	17	⑤	E	O	16	-	-	-	-	-	-	-	-	-	-	-	-	-
ぎょうざ (外食)	2134	267	6 365 882	20	759 389	28	③	B	A	16	-	-	-	-	-	-	-	-	-	-	-	-	-
ハンバーグ (外食)	2141	268	8 997 925	28	1 059 166	39	③	B	A	16	-	-	-	-	-	-	-	-	-	-	-	-	-
焼肉 (外食)	2145	269	15 305 310	48	1 521 493	56	③	S	A	16	-	-	-	-	-	-	-	-	-	-	-	-	-
ハンバーガー (外食)	2135	270	6 968 468	22	681 237	25	③	S	A	16	-	-	-	-	-	-	-	-	-	-	-	-	-
サンドイッチ (外食)	2161	271	3 435 121	11	311 454	11	③	B	A	16	-	-	-	-	-	-	-	-	-	-	-	-	-
ピザ (配達)	2144	272	2 327 687	7	321 930	12	③	S	A	16	-	-	-	-	-	-	-	-	-	-	-	-	-
ドーナツ (外食)	2163	273	551 694	2	80 136	3	⑤	E	O	16	-	-	-	-	-	-	-	-	-	-	-	-	-
コーヒー (外食) A	2162	274	4 442 526	14	503 369	18	①	B	C	16	-	-	-	-	-	-	-	-	-	-	-	-	-
コーヒー (外食) B	2165	275	2 221 262	7	251 684	9	③	S	A	16	-	-	-	-	-	-	-	-	-	-	-	-	-
ビール (外食)	2171	276	10 195 236	32	1 105 759	40	①	B	C	16	-	-	-	-	-	-	-	-	-	-	-	-	-
やきとり (外食)	2172	277	6 796 825	21	737 172	27	③	S	A	16	-	-	-	-	-	-	-	-	-	-	-	-	-
学校給食	0044	278	8 001 649	25	509 526	19	-	-	-	-	-	-	-	-	-	-	-	-	-	-	-	-	-
学校給食 (小学校)	2182	279	5 334 435	17	339 684	12	D	D	9	9	○	○	○	○	○	○	○	○	○	○	○	○	○
学校給食 (中学校)	2183	280	2 667 214	8	169 842	6	D	D	9	9	○	○	○	○	○	○	○	○	○	○	○	○	○
住居	0045	281	685 773 216	2 149	75 366 780	2 760	-	-	-	-	-	-	-	-	-	-	-	-	-	-	-	-	-
家賃	0046	282	584 936 605	1 833	67 010 021	2 454	-	-	-	-	-	-	-	-	-	-	-	-	-	-	-	-	-
民営家賃	0047	283	71 918 800	225	10 673 974	391	-	-	-	-	-	-	-	-	-	-	-	-	-	-	-	-	-
民営家賃	3000	284	71 918 800	225	10 673 974	391	家賃	-	17	-	-	-	-	-	-	-	-	-	-	-	-	-	-
公営・都市再生機構・公社家賃	0048	285	9 028 871	28	1 705 467	62	-	-	-	-	-	-	-	-	-	-	-	-	-	-	-	-	-
公営家賃	3016	286	4 643 721	15	358 148	13	家賃	-	10	○	○	○	○	○	○	○	○	○	○	○	○	○	○
都市再生機構・公社家賃	3017	287	4 385 150	14	1 347 319	49	家賃	-	10	○	○	○	○	○	○	○	○	○	○	○	○	○	○
持家の帰属家賃	0050	288	503 988 934	1 580	54 630 580	2 000	-	-	-	-	-	-	-	-	-	-	-	-	-	-	-	-	-
持家の帰属家賃	3030	289	503 988 934	1 580	54 630 580	2 000	-	-	-	-	-	-	-	-	-	-	-	-	-	-	-	-	-
設備修繕・維持	0051	290	100 836 611	316	8 356 759	306	-	-	-	-	-	-	-	-	-	-	-	-	-	-	-	-	-
設備材料	0052	291	29 215 022	92	2 648 407	97	-	-	-	-	-	-	-	-	-	-	-	-	-	-	-	-	-
システムバス	3101	292	3 751 471	12	364 174	13	③	S	A	6 1	-	-	-	-	-	-	-	-	-	-	-	-	-
温水洗浄便座	3103	293	2 500 987	8	242 782	9	③	S	A	6 1	-	-	-	-	-	-	-	-	-	-	-	-	-
給湯器	3104	294	10 003 935	31	971 130	36	③	S	A	6 1	-	-	-	-	-	-	-	-	-	-	-	-	-
システムキッチン	3105	295	7 502 949	24	728 347	27	③	S	A	6 1	-	-	-	-	-	-	-	-	-	-	-	-	-
カーポート	3106	296	1 250 489	4	121 391	4	③	S	A	6 1	-	-	-	-	-	-	-	-	-	-	-	-	-
修繕材料	3121	297	4 205 191	13	220 583	8	③	S	A	6 2	-	-	-	-	-	-	-	-	-	-	-	-	-
工事その他のサービス	0053	298	71 621 589	224	5 708 352	209	-	-	-	-	-	-	-	-	-	-	-	-	-	-	-	-	-
畳替え代	3151	299	558 686	2	30 304	1	S	-	19	-	-	-	-	-	-	-	-	-	-	-	-	-	-
水道工事費	3176	300	5 226 347	16	341 094	12	S	-	19	-	-	-	-	-	-	-	-	-	-	-	-	-	-
塀工事費	3175	301	2 525 965	8	206 347	8	②	S	B	19	-	-	-	-	-	-	-	-	-	-	-	-	-
外壁塗装費	3178	302	15 154 112	47	1 238 085	45	③	S	A	19	-	-	-	-	-	-	-	-	-	-	-	-	-
屋根修理費	3162	303	7 577 231	24	619 042	23	③	S	A	19	-	-	-	-	-	-	-	-	-	-	-	-	-
植木職手間代	3174	304	3 189 708	10	187 460	7	③	S	A	19	-	-	-	-	-	-	-	-	-	-	-	-	-
ふすま張替費	3171	305	1 604 825	5	137 565	5	②	S	B	19	-	-	-	-	-	-	-	-	-	-	-	-	-
大工手間代	3172	306	4 814 487	15	412 695	15	S	-	19	-	-	-	-	-	-	-	-	-	-	-	-	-	-
駐車場工事費	3179	307	8 024 138	25	687 825	25	③	S	A	19	-	-	-	-	-	-	-	-	-	-	-	-	-
壁紙張替費	3185	308	1 604 825	5	137 565	5	③	S	A	19	-	-	-	-	-	-	-	-	-	-	-	-	-
火災・地震保険料	3180	309	21 341 265	67	1 710 370	63	E	-	11	○	○	○	○	○	○	○	○	○	○	○	○	○	○

1 2020年基準消費者物価指数品目情報一覧(続き)

類・品目 大中小小分 分分分分分 類類類類類 1 2 1 2	類 符 号	品 目 符 号	含 類 総 連 番	ウエイト				調査区分			指 数 採 用 月 (調 査 月)	価 格 代 入 区 分	財・サービス分類区分 区 分	耐 久 消 費 財	公 共 料 金	エ ネ ル ギ ー	教 育 関 係 費	教 養 娯 楽 関 係 費	情 報 通 信 関 係 費	年 間 購 入 頻 度 階 級	基 礎 的 ・ 進 歩 的 支 出 項 目 区 分	C O I C O P 分 類 区 分	モ デ ル 品 目
				全国		東京都区部		調 査 区 分	品 目 区 分	3 旬 調 査													
				実数	1万百分比	実数	1万百分比																
光熱・水道	0054	310	221 145 728	693	15 159 635	555	-	-	-	-	-	-	-	-	-	-	-	-	-	-	-	-	
電気代	0056	311	108 710 567	341	7 148 165	262	-	-	-	-	-	-	-	-	-	-	-	-	-	-	-	-	
電気代		3500	108 710 567	341	7 148 165	262	E				7	3	○	○					5	1	0450	○	
ガス代	0057	313	48 173 221	151	4 135 406	151	-	-	-	-	-	-	-	-	-	-	-	-	-	-	-	-	
都市ガス代		3600	29 883 297	94	4 031 105	148	E				7	3	○	○					4	1	0450	○	
プロパンガス		3612	18 289 924	57	104 301	4	S				5	3		○					3	1	0450		
他の光熱	0058	316	12 158 452	38	168 433	6	-	-	-	-	-	-	-	-	-	-	-	-	-	-	-	-	
灯油		3701	12 158 452	38	168 433	6	S				5	3		○					3	1	0450		
上下水道料	0059	318	52 103 488	163	3 707 631	136	-	-	-	-	-	-	-	-	-	-	-	-	-	-	-	-	
水道料		3810	30 818 005	97	2 039 197	75	D				7	3	○	○					4	1	0440	○	
下水道料		4610	21 285 483	67	1 668 434	61	D				11		○	○					4	1	0440	○	
家具・家事用品	0060	321	123 411 836	387	9 161 484	335	-	-	-	-	-	-	-	-	-	-	-	-	-	-	-	-	
家庭用耐久財	0061	322	42 179 255	132	3 018 244	111	-	-	-	-	-	-	-	-	-	-	-	-	-	-	-	-	
家事用耐久財	0062	323	22 183 718	70	1 661 066	61	-	-	-	-	-	-	-	-	-	-	-	-	-	-	-	-	
電子レンジ		4003	1 426 929	4	78 873	3	③	C			A	6	1						1	2	0530		
電気炊飯器		4002	3 706 966	12	317 070	12	②	B			B	6	1						1	1	0530		
ガステーブル		4011	642 249	2	37 859	1	②	C			B	6	1						1	1	0530		
電気冷蔵庫		4021	6 812 068	21	513 463	19	②	B			B	6	1						1	1	0530		
電気掃除機		4032	2 976 178	9	225 577	8	②	B			B	6	1						1	2	0530		
電気洗濯機(全自動洗濯機)		4042	3 309 664	10	244 112	9	②	B			B	6	1						1	2	0530		
電気洗濯機(洗濯乾燥機)		4043	3 309 664	10	244 112	9	②	B			B	6	1						1	2	0530		
冷暖房用器具	0063	331	14 353 498	45	920 917	34	-	-	-	-	-	-	-	-	-	-	-	-	-	-	-	-	
ルームエアコン		4063	12 011 554	38	791 350	29	②	B			B	6	1						1	1	0530		
温風ヒーター		4072	1 493 718	5	71 864	3	③	B		1~2、10~12月	A	6	1						1	1	0530		
空気清浄機		4075	848 226	3	57 703	2	③	S			A	6	1						1	1	0530		
一般家具	0064	335	5 642 039	18	436 261	16	-	-	-	-	-	-	-	-	-	-	-	-	-	-	-	-	
食堂セット		4092	1 615 862	5	140 343	5	③	S			A	6	1						1	2	0510		
ソファ		4093	3 205 373	10	280 687	10	③	S			A	6	1						1	2	0510		
食器戸棚		4083	820 804	3	15 231	1	③	S			A	6	1						1	2	0510		
室内装備品	0066	339	6 577 565	21	506 006	19	-	-	-	-	-	-	-	-	-	-	-	-	-	-	-	-	
照明器具		4115	1 587 593	5	118 458	4	①	B			C	6	1						1	1	0510		
カーペット		4121	2 322 330	7	181 343	7	③	S			A	6	1						1	2	0510		
カーテン		4141	1 766 920	6	121 383	4	③	B			A	4	2						1	1	0520		
クッション		4142	900 722	3	84 822	3	③	B			A	4	2						1	1	0510		
寝具類	0070	344	8 613 708	27	638 379	23	-	-	-	-	-	-	-	-	-	-	-	-	-	-	-	-	
ベッド		4201	2 203 105	7	184 166	7	③	S			A	6	1						1	2	0510		
布団		4211	3 096 170	10	211 839	8	②	B			B	4	2						1	2	0520		
敷布		4251	698 727	2	56 299	2	②	B			B	4	2						1	2	0520		
布団カバー		4271	523 142	2	37 215	1	②	B			B	4	2						1	2	0520		
敷きパッド		4272	2 092 564	7	148 860	5	③	B			A	4	2						1	2	0520		
家事雑貨	0073	350	23 738 356	74	2 004 097	73	-	-	-	-	-	-	-	-	-	-	-	-	-	-	-	-	
食器類	0074	351	2 773 707	9	311 830	11	-	-	-	-	-	-	-	-	-	-	-	-	-	-	-	-	
茶わん		4301	1 109 486	3	124 732	5		B			6	2							2	2	0540		
皿		4302	1 664 221	5	187 098	7		B			6	2							2	2	0540		
台所用品	0075	354	7 097 781	22	578 799	21	-	-	-	-	-	-	-	-	-	-	-	-	-	-	-	-	
水筒		4326	1 343 561	4	115 614	4	③	S			A	6	2						1	2	0540		
鍋		4331	1 859 452	6	149 532	5		B			6	2							1	1	0540		
フライパン		4334	2 789 189	9	224 298	8	③	B			A	6	2						2	1	0540		
スポンジたわし		4342	1 105 579	3	89 355	3	①	A			C	6	3						3	1	0560		
他の家事雑貨	0076	359	13 866 868	43	1 113 468	41	-	-	-	-	-	-	-	-	-	-	-	-	-	-	-	-	
電球・ランプ		4352	2 262 770	7	169 591	6	①	C			C	6	2						2	1	0550		
タオル		4361	4 667 684	15	388 419	14	①	B			C	4	2						3	2	0520		
マット		4362	2 312 136	7	185 153	7	③	B			A	6	2						2	1	0520		
物干し用ハンガー		4372	1 156 067	4	92 576	3	③	C			A	6	2						2	1	0560		
収納ケース		4373	3 468 211	11	277 729	10	③	B			A	6	2						2	1	0560		

1 2020年基準消費者物価指数品目情報一覧（続き）

類・品目 大中小小 分類分分分 類類類類類 1 2 1 2	類 符 号	品 目 符 号	ウエイト				調査区分			指 数 採 用 月 (調 査 月)	価 格 代 入 区 分	耐 久 消 費 財	公 共 料 金	エ ネ ル ギ ー	教 育 関 係 費	教 養 娛 楽 関 係 費	情 報 通 信 関 係 費	年 間 購 入 頻 度 階 級	基 礎 的 ・ 選 択 的 支 出 項 目 区 分	C O I C O P 分 類 区 分	モ デ ル 品 目
			全国		東京都区部		調 査 区 分	品 目 区 分	3 旬 調 査												
			実 数	1 万 分 比	実 数	1 万 分 比															
家事用消耗品	0077	365	33 518 214	105	2 367 766	87	-	-	-	-	-	-	-	-	-	-	-	-	-	-	
ティッシュ・トイレトペーパー	0078	366	7 500 074	24	574 076	21	-	-	-	-	-	-	-	-	-	-	-	-	-	-	
ティッシュペーパー	4412	367	2 912 378	9	227 717	8	A	A	-	6	3	-	-	-	-	-	-	-	-	1310	
トイレトペーパー	4413	368	4 587 696	14	346 359	13	①	A	-	C	6	3	-	-	-	-	-	-	-	1310	
洗剤	0079	369	9 545 549	30	674 538	25	-	-	-	-	-	-	-	-	-	-	-	-	-	-	
台所用洗剤	4431	370	3 963 154	12	303 303	11	A	A	-	6	3	-	-	-	-	-	-	-	-	0560	
洗濯用洗剤	4441	371	5 582 395	17	371 235	14	A	A	-	6	3	-	-	-	-	-	-	-	-	0560	
他の家事用消耗品	0080	372	16 472 591	52	1 119 152	41	-	-	-	-	-	-	-	-	-	-	-	-	-	-	
ラップ	4401	373	1 932 436	6	125 531	5	①	A	-	C	6	3	-	-	-	-	-	-	-	0560	
ポリ袋	4402	374	2 898 655	9	188 297	7	③	C	-	A	6	3	-	-	-	-	-	-	-	0560	
殺虫剤	4451	375	2 806 269	9	204 754	7	C	C	-	6	3	-	-	-	-	-	-	-	-	0560	
柔軟仕上げ剤	4442	376	3 182 747	10	177 963	7	③	A	-	A	6	3	-	-	-	-	-	-	-	0560	
芳香・消臭剤	4471	377	2 560 989	8	177 963	7	③	C	-	A	6	3	-	-	-	-	-	-	-	0560	
キッチンペーパー	4403	378	1 030 500	3	81 548	3	③	A	-	A	6	3	-	-	-	-	-	-	-	0560	
漂白剤	4472	379	2 060 995	6	163 096	6	③	A	-	A	6	3	-	-	-	-	-	-	-	0560	
家事サービス	0081	380	8 784 738	28	626 992	23	-	-	-	-	-	-	-	-	-	-	-	-	-	-	
家事代行料	0174	381	1 306 111	4	263 442	10	-	-	-	-	-	-	-	-	-	-	-	-	-	-	
家事代行料	4501	382	1 306 111	4	263 442	10	③	S	-	A	19	-	-	-	-	-	-	-	-	0560	
清掃代	0175	383	5 279 908	17	186 436	7	-	-	-	-	-	-	-	-	-	-	-	-	-	-	
リサイクル料金	4521	384	1 552 728	5	186 436	7	⑤	E	-	O	11	-	○	-	-	-	-	-	-	0440	
浄化槽清掃代	4515	385	3 727 180	12	0	0	D	D	-	19	-	-	-	-	-	-	-	-	-	0560	
他の家事サービス	0176	386	2 198 719	7	177 114	6	-	-	-	-	-	-	-	-	-	-	-	-	-	-	
モップレンタル料	4701	387	2 198 719	7	177 114	6	⑤	E	-	O	19	-	-	-	-	-	-	-	-	0560	
被服及び履物	0082	388	112 584 877	353	10 242 306	375	-	-	-	-	-	-	-	-	-	-	-	-	-	-	
衣料	0083	389	48 397 154	152	4 653 890	170	-	-	-	-	-	-	-	-	-	-	-	-	-	-	
和服	0084	390	1 341 826	4	140 588	5	-	-	-	-	-	-	-	-	-	-	-	-	-	-	
婦人用着物	5011	391	989 228	3	105 441	4	③	B	-	A	4	2	-	-	-	-	-	-	-	0310	
婦人用帯	5041	392	352 598	1	35 147	1	③	B	-	A	4	2	-	-	-	-	-	-	-	0310	
洋服	0085	393	47 055 328	147	4 513 302	165	-	-	-	-	-	-	-	-	-	-	-	-	-	-	
男子用洋服	0086	394	14 590 722	46	1 238 946	45	-	-	-	-	-	-	-	-	-	-	-	-	-	-	
背広服（春夏物、中級品）	5101	395	1 521 174	5	155 719	6	③	S	3~8月	A	4	2	-	-	-	-	-	-	-	0310	
背広服（春夏物、普通品）	5103	396	1 014 108	3	103 812	4	③	B	3~8月	A	4	2	-	-	-	-	-	-	-	0310	
背広服（秋冬物、中級品）	5102	397	1 521 174	5	155 719	6	③	S	1~2、9~12月	A	4	2	-	-	-	-	-	-	-	0310	
背広服（秋冬物、普通品）	5104	398	1 014 108	3	103 812	4	③	B	1~2、9~12月	A	4	2	-	-	-	-	-	-	-	0310	
男子用上着	5111	399	1 873 869	6	148 147	5	③	S	1~2、10~12月	A	4	2	-	-	-	-	-	-	-	0310	
男子用ズボン（春夏物）	5122	400	2 188 131	7	156 542	6	②	B	3~8月	B	4	2	-	-	-	-	-	-	-	0310	
男子用ズボン（秋冬物）	5121	401	1 944 995	6	139 148	5	②	B	1~2、9~12月	B	4	2	-	-	-	-	-	-	-	0310	
男子用ズボン（ジーンズ）	5123	402	729 372	2	52 181	2	③	B	-	A	4	2	-	-	-	-	-	-	-	0310	
男子用コート	5131	403	1 460 017	5	176 679	6	③	B	1、11~12月	A	4	2	-	-	-	-	-	-	-	0310	
男子用学校制服	5141	404	1 323 774	4	47 187	2	③	S	1~3月	A	4	2	-	-	-	-	-	-	-	0310	
婦人用洋服	0087	405	25 940 153	81	2 681 046	98	-	-	-	-	-	-	-	-	-	-	-	-	-	-	
婦人用スーツ（春夏物、中級品）	5166	406	1 057 989	3	115 104	4	③	S	3~8月	A	4	2	-	-	-	-	-	-	-	0310	
婦人用スーツ（春夏物、普通品）	5167	407	705 328	2	76 736	3	③	B	3~8月	A	4	2	-	-	-	-	-	-	-	0310	
婦人用スーツ（秋冬物、中級品）	5162	408	1 057 989	3	115 104	4	③	S	1~2、9~12月	A	4	2	-	-	-	-	-	-	-	0310	
婦人用スーツ（秋冬物、普通品）	5168	409	705 328	2	76 736	3	③	B	1~2、9~12月	A	4	2	-	-	-	-	-	-	-	0310	
ワンピース（春夏物）	5161	410	1 763 316	6	191 841	7	③	B	3~8月	A	4	2	-	-	-	-	-	-	-	0310	
ワンピース（秋冬物）	5163	411	1 763 316	6	191 841	7	③	B	1~2、9~12月	A	4	2	-	-	-	-	-	-	-	0310	
婦人用上着	5183	412	2 604 270	8	242 014	9	③	B	1~3、9~12月	A	4	2	-	-	-	-	-	-	-	0310	
スカート（春夏物）	5169	413	1 413 066	4	165 868	6	②	B	3~8月	B	4	2	-	-	-	-	-	-	-	0310	
スカート（秋冬物）	5172	414	1 413 066	4	165 868	6	②	B	1~2、9~12月	B	4	2	-	-	-	-	-	-	-	0310	
婦人用スラックス（秋冬物）	5181	415	3 327 461	10	283 334	10	③	B	1~2、9~12月	A	4	2	-	-	-	-	-	-	-	0310	
婦人用スラックス（ジーンズ）	5179	416	4 991 189	16	425 001	16	③	B	-	A	4	2	-	-	-	-	-	-	-	0310	
婦人用コート	5182	417	3 655 600	11	517 085	19	③	B	1、11~12月	A	4	2	-	-	-	-	-	-	-	0310	
女子用学校制服	5184	418	1 482 235	5	114 514	4	③	S	1~3月	A	4	2	-	-	-	-	-	-	-	0310	
子供用洋服	0088	419	6 524 453	20	593 310	22	-	-	-	-	-	-	-	-	-	-	-	-	-	-	
子供用ズボン（春夏物）	5195	420	2 320 866	7	207 466	8	③	B	3~8月	A	4	2	-	-	-	-	-	-	-	0310	
子供用ズボン（秋冬物）	5196	421	3 481 303	11	311 199	11	③	B	1~2、9~12月	A	4	2	-	-	-	-	-	-	-	0310	
乳児服	5193	422	722 284	2	74 645	3	③	B	-	A	4	2	-	-	-	-	-	-	-	0310	

1 2020年基準消費者物価指数品目情報一覧(続き)

類・品目 大中小小 分分分分 類類類類 1 2 1 2	類 符 号	品 目 符 号	含 類 総 連 番	ウエイト				調査区分			指 数 採 用 月 (調査月)	価 格 代 入 区 分	財・サービス 分 類 区 分	耐 久 消 費 財	公 共 料 金	エ ネ ル ギ ー	教 育 関 係 費	教 養 娛 楽 関 係 費	情 報 通 信 関 係 費	年 間 購 入 頻 度 階 級	基 礎 的 ・ 運 賃 的 支 出 項 目 区 分	C O I C O P 分 類 区 分	モ デ ル 品 目
				全国		東京都区部		調 査 区 分	品 目 区 分	3 旬 調 査													
				実 数	1 万 分 比	実 数	1 万 分 比																
シャツ・セーター・下着類	0089	423	423	33 461 117	105	2 825 186	103	-	-	-	-	-	-	-	-	-	-	-	-	-	-	-	-
シャツ・セーター類	0090	424	424	22 528 451	71	1 987 378	73	-	-	-	-	-	-	-	-	-	-	-	-	-	-	-	-
男子用シャツ・セーター類	0091	425	425	7 150 049	22	579 209	21	-	-	-	-	-	-	-	-	-	-	-	-	-	-	-	-
ワイシャツ	5202	426	426	1 763 776	6	155 919	6	B	B	1~3、9~12月	A	4	2	-	-	-	-	-	-	-	-	-	-
男子用スポーツシャツ(長袖)	5211	427	427	1 124 908	4	88 173	3	③	B	1~3、9~12月	A	4	2	-	-	-	-	-	-	-	-	-	-
男子用スポーツシャツ(半袖)	5212	428	428	2 624 784	8	205 738	8	③	B	4~8月	A	4	2	-	-	-	-	-	-	-	-	-	-
男子用セーター	5221	429	429	1 636 581	5	129 379	5	②	B	1~3、9~12月	B	4	2	-	-	-	-	-	-	-	-	-	-
婦人用シャツ・セーター類	0092	430	430	13 312 914	42	1 251 031	46	-	-	-	-	-	-	-	-	-	-	-	-	-	-	-	-
ブラウス(長袖)	5231	431	431	1 045 770	3	109 313	4	③	B	1~3、9~12月	A	4	2	-	-	-	-	-	-	-	-	-	-
ブラウス(半袖)	5232	432	432	1 568 650	5	163 970	6	③	B	4~8月	A	4	2	-	-	-	-	-	-	-	-	-	-
婦人用Tシャツ(長袖)	5233	433	433	2 585 628	8	221 056	8	③	B	1~3、9~12月	A	4	2	-	-	-	-	-	-	-	-	-	-
婦人用Tシャツ(半袖)	5234	434	434	3 878 453	12	331 584	12	③	B	4~8月	A	4	2	-	-	-	-	-	-	-	-	-	-
婦人用セーター(長袖)	5241	435	435	3 387 531	11	340 086	12	②	B	1~3、9~12月	B	4	2	-	-	-	-	-	-	-	-	-	-
婦人用セーター(半袖)	5242	436	436	846 882	3	85 022	3	②	B	4~8月	B	4	2	-	-	-	-	-	-	-	-	-	-
子供用シャツ・セーター類	0093	437	437	2 065 488	6	157 138	6	-	-	-	-	-	-	-	-	-	-	-	-	-	-	-	-
子供用Tシャツ(長袖)	5243	438	438	1 032 744	3	78 569	3	③	B	1~3、9~12月	A	4	2	-	-	-	-	-	-	-	-	-	-
子供用Tシャツ(半袖)	5244	439	439	1 032 744	3	78 569	3	③	B	4~8月	A	4	2	-	-	-	-	-	-	-	-	-	-
下着類	0094	440	440	10 932 666	34	837 808	31	-	-	-	-	-	-	-	-	-	-	-	-	-	-	-	-
男子用下着類	0095	441	441	3 312 965	10	237 016	9	-	-	-	-	-	-	-	-	-	-	-	-	-	-	-	-
男子用シャツ(半袖)	5301	442	442	1 726 006	5	120 008	4	①	B	-	C	4	2	-	-	-	-	-	-	-	-	-	-
男子用パンツ	5311	443	443	863 003	3	60 004	2	B	B	-	-	4	2	-	-	-	-	-	-	-	-	-	-
男子用パジャマ	5331	444	444	723 956	2	57 004	2	③	B	1~5、9~12月	A	4	2	-	-	-	-	-	-	-	-	-	-
婦人用下着類	0096	445	445	6 220 705	19	494 285	18	-	-	-	-	-	-	-	-	-	-	-	-	-	-	-	-
ブラジャー	5341	446	446	1 010 343	3	91 661	3	③	B	-	A	4	2	-	-	-	-	-	-	-	-	-	-
婦人用ショーツ	5351	447	447	2 605 181	8	201 312	7	③	B	-	A	4	2	-	-	-	-	-	-	-	-	-	-
ランジェリー	5361	448	448	2 605 181	8	201 312	7	③	B	-	A	4	2	-	-	-	-	-	-	-	-	-	-
子供用下着類	0097	449	449	1 398 996	4	106 507	4	-	-	-	-	-	-	-	-	-	-	-	-	-	-	-	-
子供用下着	5372	450	450	1 398 996	4	106 507	4	①	B	-	C	4	2	-	-	-	-	-	-	-	-	-	-
履物類	0098	451	451	15 357 481	48	1 279 086	47	-	-	-	-	-	-	-	-	-	-	-	-	-	-	-	-
男子靴	5601	452	452	3 308 209	10	277 127	10	①	C	-	C	6	2	-	-	-	-	-	-	-	-	-	-
婦人靴	5611	453	453	5 215 196	16	488 158	18	①	C	-	C	6	2	-	-	-	-	-	-	-	-	-	-
子供靴	5641	454	454	2 564 225	8	190 326	7	①	C	-	C	6	2	-	-	-	-	-	-	-	-	-	-
運動靴	5631	455	455	3 152 661	10	247 663	9	①	C	-	C	6	2	-	-	-	-	-	-	-	-	-	-
サンダル	5671	456	456	380 884	1	23 890	1	①	C	-	C	6	2	-	-	-	-	-	-	-	-	-	-
スリッパ	5652	457	457	736 306	2	51 922	2	③	C	-	A	6	2	-	-	-	-	-	-	-	-	-	-
他の被服	0103	458	458	9 128 106	29	755 444	28	-	-	-	-	-	-	-	-	-	-	-	-	-	-	-	-
帽子	5501	459	459	1 664 956	5	138 254	5	①	C	-	C	4	2	-	-	-	-	-	-	-	-	-	-
ネクタイ	5511	460	460	465 244	1	28 889	1	③	B	-	A	4	2	-	-	-	-	-	-	-	-	-	-
マフラー	5572	461	461	948 865	3	141 349	5	③	B	1~2、11~12月	A	4	2	-	-	-	-	-	-	-	-	-	-
男子用靴下	5521	462	462	2 177 284	7	163 732	6	B	B	-	-	4	2	-	-	-	-	-	-	-	-	-	-
婦人用ストッキング	5531	463	463	621 317	2	56 137	2	①	B	-	C	4	2	-	-	-	-	-	-	-	-	-	-
婦人用ソックス	5541	464	464	2 539 278	8	174 258	6	B	B	-	-	4	2	-	-	-	-	-	-	-	-	-	-
ベルト	5571	465	465	711 162	2	52 825	2	③	B	-	A	6	2	-	-	-	-	-	-	-	-	-	-
被服関連サービス	0106	466	466	6 241 019	20	728 700	27	-	-	-	-	-	-	-	-	-	-	-	-	-	-	-	-
クリーニング代A	5711	467	467	2 228 746	7	262 163	10	B	B	-	-	19	-	-	-	-	-	-	-	-	-	-	-
クリーニング代B	5712	468	468	2 228 746	7	262 163	10	B	B	-	-	19	-	-	-	-	-	-	-	-	-	-	-
履物修理代	5721	469	469	667 403	2	109 939	4	②	S	-	B	19	-	-	-	-	-	-	-	-	-	-	-
被服賃借料	5731	470	470	1 116 124	3	94 435	3	③	S	-	A	22	-	-	-	-	-	-	-	-	-	-	-

1 2020年基準消費者物価指数品目情報一覧（続き）

類・品目 大中小小 分分分分 類類類類 1 2 1 2	類 符 号	品 目 符 号	ウエイト				調査区分			指数採用月 (調査月)	価格 代 入 区 分	財・サービス 分 区 分	耐 久 消 費 財	公 共 料 金	エ ネ ル ギ ー	教 育 関 係 費	教 養 娛 楽 関 係 費	情 報 通 信 関 係 費	年 間 購 入 頻 度 階 級	基 礎 的 ・ 進 歩 的 支 出 目 別 区 分	C O I C O P 分 類 区 分	モ デ ル 品 目				
			全国		東京都区部		調 査 区 分	品 目 区 分	3 旬 調 査														実 数	1 万 分 比	実 数	1 万 分 比
			実 数	1 万 分 比	実 数	1 万 分 比																				
保健医療	0107	471	152 330 482	477	12 860 804	471	-	-	-	-	-	-	-	-	-	-	-	-	-	-	-	-				
医薬品・健康保持用摂取品	0108	472	40 726 717	128	3 193 035	117	-	-	-	-	-	-	-	-	-	-	-	-	-	-	-	-				
総合かぜ薬	6001	473	3 488 221	11	270 291	10	B				6	3														
解熱鎮痛剤	6002	474	1 494 951	5	115 839	4	B				6	3														
胃腸薬	6012	475	2 969 283	9	252 904	9	B				6	3														
ビタミン剤A	6021	476	1 294 247	4	90 097	3	② B				B	6	3													
ビタミン剤B	6022	477	1 294 247	4	90 097	3	② B				B	6	3													
ドリンク剤	6031	478	6 039 844	19	420 453	15	① B				C	6	3													
皮膚病薬	6051	479	2 147 095	7	149 033	5	B					6	3													
はり薬	6061	480	1 761 292	6	142 710	5	B					6	3													
目薬	6062	481	2 641 935	8	214 065	8	③ B				A	6	3													
漢方薬	6091	482	2 579 544	8	229 533	8	③ B				A	6	3													
鼻炎薬	6003	483	2 579 544	8	229 533	8	③ B				A	6	3													
健康保持用摂取品A	6090	484	6 218 257	19	494 240	18	⑤ E				O	3	3										○			
健康保持用摂取品B	6094	485	6 218 257	19	494 240	18	⑤ E				O	3	3										○			
保健医療用品・器具	0109	486	28 947 320	91	2 209 442	81	-	-	-		-	-	-										-			
紙おむつ（乳幼児用）	6141	487	1 568 098	5	108 655	4	② A				B	6	3													
紙おむつ（大人用）	6142	488	1 568 098	5	108 655	4	③ A				A	6	3													
生理用ナプキン	6101	489	2 105 280	7	160 819	6	① A				C	6	3													
入浴剤	6095	490	1 052 645	3	80 409	3	③ B				A	6	3													
コンタクトレンズ用剤	6181	491	1 052 645	3	80 409	3	③ C				A	6	3													
マスク	6102	492	6 315 847	20	482 457	18	③ S				A	4	3													
軽度失禁用品	6182	493	1 052 645	3	80 409	3	③ A				A	6	3													
眼鏡	6121	494	5 781 599	18	464 419	17	③ S				A	6	1													
コンタクトレンズ	6161	495	3 688 508	12	371 390	14	③ S				A	6	3													
血圧計	6171	496	1 190 486	4	67 955	2	③ S				A	6	2													
補聴器	6172	497	2 380 983	7	135 910	5	③ S				A	6	1													
サポーター	6173	498	1 190 486	4	67 955	2	③ S				A	4	3													
保健医療サービス	0110	499	82 656 445	259	7 458 327	273	-	-	-		-	-	-										-			
診療代	6200	500	72 916 941	229	6 548 624	240	⑤ E				O	12		○									○			
マッサージ料金	6221	501	3 402 066	11	472 148	17	③ S				A	20														
人間ドック受診料	6222	502	3 726 969	12	237 152	9	③ D				A	20														
予防接種料	6223	503	2 610 469	8	200 403	7	③ D				A	20														
交通・通信	0111	504	476 190 801	1 493	27 504 214	1 007	-	-	-		-	-	-										-			
交通	0112	505	53 231 261	167	6 407 393	235	-	-	-		-	-	-										-			
鉄道運賃（JR）	0179	506	18 120 847	57	2 381 824	87	-	-	-		-	-	-										-			
普通運賃（JR）	7527	507	6 822 112	21	884 135	32	⑤ E				D	13		○									○			
料金（JR，在来線）	7528	508	1 443 073	5	187 119	7	⑤ E				S	13		○									○			
料金（JR，新幹線）	7530	509	3 934 998	12	509 898	19	⑤ E				S	13		○									○			
通学定期（JR）	7029	510	1 310 225	4	135 531	5	⑤ E				D	13		○		○										
通勤定期（JR）	7030	511	4 610 439	14	665 141	24	⑤ E				D	13		○												
鉄道運賃（JR以外）	0180	512	12 916 919	40	1 826 376	67	-	-	-		-	-	-										-			
普通運賃（JR以外）	7008	513	5 438 094	17	757 830	28	④ E				E	13		○			○						○			
通学定期（JR以外）	7009	514	1 290 565	4	146 239	5	④ E				E	13		○			○						○			
通勤定期（JR以外）	7010	515	6 188 260	19	922 307	34	④ E				E	13		○									○			
他の交通	0181	516	13 650 888	43	1 596 766	58	-	-	-		-	-	-										-			
一般路線バス代	7050	517	3 393 448	11	290 813	11	① D				F	13		○									○			
高速バス代	7057	518	1 131 153	4	96 938	4	④ D				R	13		○									○			
タクシー代	7060	519	3 943 522	12	683 139	25					T	13		○									○			
航空運賃	7070	520	5 182 765	16	525 876	19	-	WS			O	13		○									○			
有料道路料	0182	521	8 542 607	27	602 427	22	-	-	-		-	-	-										-			
高速自動車国道料金	7363	522	6 458 605	20	451 820	17	⑤ E				O	13		○									○			
都市高速道路料金	7364	523	2 084 002	7	150 607	6	⑤ E				Q	13		○									○			
自動車等関係費	0113	524	282 263 274	885	11 678 188	428	-	-	-		-	-	-										-			
自動車	0114	525	71 584 259	224	2 890 838	106	-	-	-		-	-	-										-			
軽乗用車	7105	526	15 713 586	49	634 574	23	⑤ E				O	6	1										○			
小型乗用車	7106	527	19 205 492	60	775 591	28	⑤ E				O	6	1										○			
普通乗用車A	7113	528	27 935 269	88	1 128 132	41	⑤ E				O	6	1										○			
普通乗用車B	7115	529	8 729 912	27	352 541	13	⑤ E				O	6	1										○			

1 2020年基準消費者物価指数品目情報一覧（続き）

類・品目 大 中 小 小 小 品 分 分 分 分 分 目 類 類 類 類 類 1 2 1 2	類 符 号	品 目 符 号	含 類 総 連 番	ウエイト				調査区分			指 数 採 用 月 (調 査 月)	価 格 代 入 区 分	財・サービス分類区分	耐 久 消 費 財	公 共 料 金	エ ネ ル ギ ー	教 育 関 係 費	教 養 娛 楽 関 係 費	年 間 購 入 頻 度 階 級	基 礎 的 ・ 進 歩 的 支 出 目 録 区 分	C O I C O P 分 類 区 分	モ デ ル 品 目
				全 国		東 京 都 区 部		調 査 区 分	品 目 区 分	3 旬 調 査												
				実 数	1 万 分 比	実 数	1 万 分 比															
自転車	0115	530	3 421 508	11	338 275	12	-	-	-	-	-	-	-	-	-	-	-	-	-	-	-	
自転車A	7201	531	2 052 830	6	202 965	7	①	S	-	C	6	1	-	-	-	-	-	-	1	2	0710	
自転車B	7202	532	1 368 678	4	135 310	5	③	S	-	A	6	1	-	-	-	-	-	-	1	2	0710	
自動車等維持	0116	533	207 257 507	650	8 449 075	309	-	-	-	-	-	-	-	-	-	-	-	-	-	-	-	
ガソリン	7301	534	58 136 683	182	1 382 951	51	-	S	-	-	5	3	-	-	○	-	-	-	6	1	0720	
自動車タイヤ	7311	535	12 217 919	38	464 242	17	③	S	-	A	6	2	-	-	-	-	-	-	2	2	0720	
自動車バッテリー	7312	536	3 054 479	10	116 060	4	③	S	-	A	6	2	-	-	-	-	-	-	1	2	0720	
カーナビゲーション	7313	537	4 188 576	13	161 958	6	③	S	-	A	6	2	-	-	-	-	-	-	1	2	0720	
ドライブレコーダー	7315	538	5 864 013	18	226 741	8	③	S	-	A	6	2	-	-	-	-	-	-	1	2	0720	
自動車整備費（定期点検）	7331	539	11 679 795	37	514 201	19	③	S	-	A	19	-	-	-	-	-	-	-	2	2	0720	
自動車整備費（パンク修理）	7335	540	9 343 836	29	411 361	15	③	S	-	A	19	-	-	-	-	-	-	-	2	2	0720	
自動車オイル交換料	7341	541	4 011 392	13	167 623	6	③	S	-	A	19	-	-	-	-	-	-	-	1	2	0720	
車庫借料	7342	542	14 388 783	45	1 584 878	58	②	S	-	B	19	-	-	-	-	-	-	-	3	1	0720	
駐車料金	7343	543	2 554 626	8	261 328	10	③	S	-	A	19	-	-	-	-	-	-	-	4	2	0720	
自動車免許手数料	7351	544	539 376	2	25 749	1	③	D	-	A	11	-	○	-	-	-	-	-	1	2	0720	
レンタカー料金	7344	545	2 260 956	7	422 721	15	⑤	E	-	O	22	-	-	-	-	-	-	-	1	2	0720	
洗車代	7347	546	539 376	2	25 749	1	③	S	-	A	19	-	-	-	-	-	-	-	2	2	0720	
ロードサービス料	7350	547	1 078 753	3	51 497	2	⑤	E	-	O	19	-	-	-	-	-	-	-	1	2	0720	
自動車保険料（自賠責）	7370	548	14 135 172	44	423 003	15	⑤	E	-	G	11	-	○	-	-	-	-	-	1	1	1210	
自動車保険料（任意）	7390	549	63 263 772	198	2 209 013	81	⑤	E	-	O	11	-	○	-	-	-	-	-	3	1	1210	
通信	0117	550	140 696 266	441	9 418 633	345	-	-	-	-	-	-	-	-	-	-	-	-	-	-	-	
はがき	7401	551	750 742	2	64 707	2	⑤	E	-	O	13	-	○	-	-	-	-	-	2	1	0740	
封書	7402	552	1 501 468	5	129 413	5	⑤	E	-	O	13	-	○	-	-	-	-	-	3	1	0740	
通信料（固定電話）	7410	553	17 407 854	55	1 156 398	42	-	E	-	-	13	-	○	-	-	-	○	-	4	2	0830	
通信料（携帯電話）	7430	554	86 460 977	271	5 636 053	206	⑤	E	-	O	22	-	-	-	-	-	○	-	5	2	0830	
運送料	7433	555	5 754 896	18	553 378	20	⑤	E	-	O	13	-	○	-	-	-	-	-	4	1	0740	
携帯電話機	7446	556	28 820 329	90	1 878 684	69	⑤	E	-	O	6	1	-	-	-	-	-	-	1	2	0810	
教育	0118	557	97 001 854	304	12 688 115	465	-	-	-	-	-	-	-	-	-	-	-	-	-	-	-	
授業料等	0119	558	68 010 600	213	8 826 147	323	-	-	-	-	-	-	-	-	-	-	-	-	-	-	-	
P T A会費（小学校）	8001	559	4 450 991	14	433 414	16	-	D	-	-	21	-	-	-	○	-	-	-	2	2	1010	
P T A会費（中学校）	8002	560	3 708 415	12	184 642	7	-	D	-	-	21	-	-	-	○	-	-	-	2	2	1020	
中学校授業料（私立）	8010	561	3 482 205	11	973 949	36	-	D	-	H	21	-	-	-	○	-	-	-	1	2	1020	
高等学校授業料（公立）	8020	562	6 107 214	19	245 249	9	-	D	-	I	14	-	○	-	○	-	-	-	1	2	1020	
高等学校授業料（私立）	8030	563	11 768 660	37	1 852 053	68	-	D	-	J	21	-	-	-	○	-	-	-	1	2	1020	
大学授業料（国立）	8040	564	3 861 615	12	319 951	12	④	D	-	N	14	-	○	-	○	-	-	-	1	2	1040	
大学授業料（私立）	8060	565	29 080 504	91	4 168 988	153	④	D	-	K	21	-	-	-	○	-	-	-	1	2	1040	
短期大学授業料（私立）	8070	566	1 536 445	5	219 420	8	④	D	-	L	21	-	-	-	○	-	-	-	1	2	1040	
専修学校授業料（私立）	8077	567	4 014 551	13	428 481	16	④	D	-	M	21	-	-	-	○	-	-	-	1	2	1040	
教科書・学習参考教材	0120	568	2 197 039	7	157 861	6	-	-	-	-	-	-	-	-	-	-	-	-	-	-	-	
教科書	8110	569	976 760	3	58 493	2	⑤	E	-	O	8	3	○	-	○	-	-	-	1	2	0970	
学習参考教材	8100	570	1 220 279	4	99 368	4	⑤	E	-	O	8	3	-	-	○	-	-	-	2	2	0970	
補習教育	0121	571	26 794 215	84	3 704 107	136	-	-	-	-	-	-	-	-	-	-	-	-	-	-	-	
補習教育（小学校）	8203	572	7 733 356	24	1 398 202	51	③	D	-	A	21	-	-	-	○	-	-	-	1	2	1050	
補習教育（中学校）	8201	573	11 603 049	36	1 059 222	39	③	D	-	A	21	-	-	-	○	-	-	-	2	2	1050	
補習教育（高校・予備校）	8204	574	7 457 810	23	1 246 683	46	④	D	-	N	21	-	-	-	○	-	-	-	1	2	1050	
教養娯楽	0122	575	290 669 386	911	25 648 217	939	-	-	-	-	-	-	-	-	-	-	-	-	-	-	-	
教養娯楽用耐久財	0123	576	24 536 787	77	2 192 670	80	-	-	-	-	-	-	-	-	-	-	-	-	-	-	-	
テレビ	9013	577	7 491 079	23	559 830	21	-	POS	-	O	6	1	-	-	-	-	○	-	1	1	0810	
ビデオレコーダー	9034	578	1 437 548	5	124 994	5	-	POS	-	O	6	1	-	-	-	-	○	-	1	2	0810	
パソコン（デスクトップ型）	9078	579	3 359 243	11	332 489	12	-	POS	-	O	6	1	-	-	-	-	○	-	1	2	0810	
パソコン（ノート型）	9079	580	6 158 631	19	609 564	22	-	POS	-	O	6	1	-	-	-	-	○	-	1	2	0810	
タブレット端末	9080	581	1 679 631	5	166 245	6	-	POS	-	O	6	1	-	-	-	-	○	-	1	2	0810	
プリンタ	9081	582	1 119 748	4	110 830	4	-	POS	-	O	6	1	-	-	-	-	○	-	1	2	0810	
カメラ	9043	583	1 005 745	3	88 024	3	-	POS	-	O	6	1	-	-	-	-	○	-	1	2	0910	
ピアノ	9051	584	1 427 555	4	144 359	5	⑤	E	-	O	6	1	-	-	-	-	○	-	1	2	0950	
学習用机	9061	585	857 607	3	56 335	2	③	S	-	A	6	1	-	-	○	-	-	-	1	2	0510	

1 2020年基準消費者物価指数品目情報一覧（続き）

類・品目 大中小小 分分分分 類類類類 1 2 1 2	類 符 号	品 目 符 号	含 類 総 連 番	ウエイト				調査区分			指 数 採 用 月 (調査月)	価 格 代 入 区 分	耐 久 消 費 財	公 共 料 金	エ ネ ル ギ ー	教 育 関 係 費	教 養 娛 楽 関 係 費	情 報 通 信 関 係 費	年 間 購 入 頻 度 階 級	基 礎 的 ・ 運 賃 的 支 出 項 目 区 分	C O I C O P 分 類 区 分	モ デ ル 品 目
				全国		東京都区部		調 査 区 分	品 目 区 分	3 旬 調 査												
				実数	1万百分比	実数	1万百分比															
教養娯楽用品	0128		586	65 733 216	206	4 794 238	176	-	-	-	-	-	-	-	-	-	-	-	-	-	-	
文房具	0129		587	6 489 839	20	558 095	20	-	-	-	-	-	-	-	-	-	-	-	-	-	-	
ボールペン		9111	588	1 516 157	5	117 385	4	㊸	C	-	A	6	3	-	○	-	-	-	-	3	2	0970
ノートブック		9121	589	3 380 256	11	320 236	12	C	C	-	A	6	3	-	○	-	-	-	-	4	2	0970
はさみ		9129	590	1 593 426	5	120 474	4	㊸	C	-	A	6	2	-	○	-	-	-	-	3	2	0970
運動用具類	0130		591	15 566 126	49	1 043 116	38	-	-	-	-	-	-	-	-	-	-	-	-	-	-	-
ゴルフクラブ		9142	592	2 647 372	8	257 184	9	㊸	C	-	A	6	2	-	○	-	-	-	-	1	2	0920
グローブ		9141	593	350 989	1	20 535	1	㊸	S	-	B	6	2	-	○	-	-	-	-	1	2	0920
テニスラケット		9143	594	1 052 452	3	61 606	2	㊸	C	-	A	6	2	-	○	-	-	-	-	1	2	0920
釣ざお		9144	595	1 403 267	4	82 141	3	㊸	S	-	A	6	2	-	○	-	-	-	-	1	2	0920
トレーニングパンツ		9145	596	5 056 027	16	310 825	11	㊸	S	-	A	4	2	-	○	-	-	-	-	2	2	0920
水着		9149	597	2 166 867	7	133 211	5	㊸	S	-	A	4	2	-	○	-	-	-	-	1	2	0920
競技用靴		9140	598	2 889 152	9	177 614	7	㊸	S	-	A	6	2	-	○	-	-	-	-	1	2	0920
玩具	0131		599	8 087 987	25	640 806	23	-	-	-	-	-	-	-	-	-	-	-	-	-	-	-
家庭用ゲーム機		9154	600	1 225 132	4	89 135	3	㊸	S	-	A	6	2	-	○	-	-	-	-	1	2	0920
ゲームソフト		9156	601	1 814 263	6	152 573	6	㊸	S	-	A	6	2	-	○	-	-	-	-	1	2	0920
人形		9151	602	841 434	3	66 516	2	㊸	C	-	A	6	2	-	○	-	-	-	-	3	2	0920
玩具自動車		9152	603	1 682 861	5	133 033	5	㊸	C	-	A	6	2	-	○	-	-	-	-	2	2	0920
組立玩具		9153	604	2 524 297	8	199 549	7	㊸	C	-	A	6	2	-	○	-	-	-	-	2	2	0920
切り花	0132		605	7 992 719	25	577 367	21	-	-	-	-	-	-	-	-	-	-	-	-	-	-	-
切り花（カーネーション）		9181	606	1 141 824	4	82 481	3	㊸	A	○	A	1	3	-	○	-	-	-	-	2	2	0930
切り花（きく）		9182	607	4 567 268	14	329 924	12	㊸	A	○	A	1	3	-	○	-	-	-	-	4	2	0930
切り花（バラ）		9183	608	2 283 627	7	164 962	6	㊸	A	○	A	1	3	-	○	-	-	-	-	3	2	0930
他の教養娯楽用品	0133		609	27 596 545	86	1 974 854	72	-	-	-	-	-	-	-	-	-	-	-	-	-	-	-
メモリーカード		9199	610	661 670	2	57 014	2	㊸	S	-	A	6	2	-	○	-	-	-	-	1	2	0810
コンパクトディスク		9172	611	1 074 771	3	121 657	4	㊸	E	-	O	6	2	-	○	-	-	-	-	1	2	0950
ビデオソフト		9174	612	1 074 771	3	121 657	4	㊸	S	-	A	6	2	-	○	-	-	-	-	1	2	0950
ペットフード（ドッグフード）		9193	613	3 830 344	12	293 903	11	㊸	S	-	A	6	3	-	○	-	-	-	-	3	1	0930
ペットフード（キャットフード）		9196	614	3 830 344	12	293 903	11	㊸	S	-	A	6	3	-	○	-	-	-	-	4	1	0930
ペットトイレ用品		9185	615	5 294 553	17	493 854	18	㊸	C	-	A	6	3	-	○	-	-	-	-	3	2	0930
鉢植え		9184	616	3 626 722	11	155 785	6	㊸	S	-	A	1	3	-	○	-	-	-	-	4	2	0930
園芸用土		9190	617	1 712 554	5	56 211	2	㊸	S	-	A	6	3	-	○	-	-	-	-	3	2	0930
園芸用肥料		9189	618	2 568 834	8	84 317	3	㊸	S	-	A	6	3	-	○	-	-	-	-	3	2	0930
電池		9195	619	2 032 779	6	156 588	6	-	C	-	A	6	3	-	○	-	-	-	-	3	1	0550
プリンタ用インク		9128	620	1 889 203	6	139 965	5	㊸	C	-	A	6	3	-	○	-	-	-	-	2	2	0810
書籍・他の印刷物	0134		621	35 138 875	110	2 856 943	105	-	-	-	-	-	-	-	-	-	-	-	-	-	-	-
新聞代	0135		622	24 339 390	76	1 812 765	66	-	-	-	-	-	-	-	-	-	-	-	-	-	-	-
新聞代（地方・ブロック紙）		9204	623	10 765 340	34	163 149	6	-	D	-	A	8	3	-	○	-	-	-	-	3	1	0970
新聞代（全国紙）		9205	624	13 574 050	43	1 649 616	60	㊸	E	-	O	8	3	-	○	-	-	-	-	4	1	0970
雑誌	0136		625	2 849 507	9	212 990	8	-	-	-	-	-	-	-	-	-	-	-	-	-	-	-
月刊誌		9226	626	2 279 607	7	170 392	6	㊸	E	-	O	8	3	-	○	-	-	-	-	3	2	0970
週刊誌		9230	627	569 900	2	42 598	2	㊸	E	-	O	8	3	-	○	-	-	-	-	2	2	0970
書籍	0137		628	7 949 978	25	831 188	30	-	-	-	-	-	-	-	-	-	-	-	-	-	-	-
単行本A		9261	629	3 407 131	11	356 223	13	㊸	E	-	O	8	2	-	○	-	-	-	-	2	2	0970
単行本B		9263	630	4 542 847	14	474 965	17	㊸	E	-	O	8	2	-	○	-	-	-	-	3	2	0970
教養娯楽サービス	0138		631	165 260 508	518	15 804 366	579	-	-	-	-	-	-	-	-	-	-	-	-	-	-	-
宿泊料	0139		632	25 947 604	81	2 742 886	100	-	-	-	-	-	-	-	-	-	-	-	-	-	-	-
宿泊料		9300	633	25 947 604	81	2 742 886	100	-	WS	-	O	22	-	-	○	-	-	-	-	2	2	1120
バック旅行費	0177		634	7 942 441	25	918 671	34	-	-	-	-	-	-	-	-	-	-	-	-	-	-	-
外国バック旅行費		9305	635	7 942 441	25	918 671	34	-	WS	-	O	22	-	-	○	-	-	-	-	1	2	0980
月謝類	0140		636	28 870 380	90	3 063 175	112	-	-	-	-	-	-	-	-	-	-	-	-	-	-	-
講習料（英会話）		9328	637	3 573 597	11	397 767	15	㊸	S	-	A	22	-	-	○	-	-	-	-	1	2	1050
講習料（書道）		9329	638	2 732 067	9	224 905	8	㊸	S	-	A	22	-	-	○	-	-	-	-	1	2	1050
講習料（音楽）		9326	639	5 048 752	16	550 182	20	㊸	S	-	A	22	-	-	○	-	-	-	-	2	2	0960
講習料（ダンス）		9319	640	2 966 576	9	327 135	12	㊸	S	-	A	22	-	-	○	-	-	-	-	2	2	0960
講習料（水泳）		9313	641	9 013 646	28	1 028 989	38	㊸	S	-	A	22	-	-	○	-	-	-	-	2	2	0940
講習料（体育）		9343	642	2 253 404	7	257 247	9	㊸	S	-	A	22	-	-	○	-	-	-	-	2	2	0940
自動車講習料		9320	643	3 282 338	10	276 950	10	㊸	D	-	N	22	-	-	-	-	-	-	-	1	2	0720

1 2020年基準消費者物価指数品目情報一覧（続き）

類・品目 大中小小小品 分分分分分 類類類類類 1 2 1 2	類 符 号	品 目 符 号	含 類 総 連 番	ウエイト				調査区分			指数採用月 (調査月)	価 格 代 入 区 分	耐 久 消 費 財	公 共 料 金	エ ネ ル ギ ー	教 育 関 係 費	教 養 娯 楽 関 係 費	情 報 通 信 関 係 費	年 間 購 入 頻 度 階 級	基 礎 的 ・ 運 営 的 支 出 項 目 区 分	C O I C O P 分 類 区 分	モ デ ル 品 目
				全 国		東 京 都 区 部		調 査 区 分	品 目 区 分	3 旬 調 査												
				実 数	1 万 分 比	実 数	1 万 分 比															
他の教養娯楽サービス	0141	644	102 500 083	321	9 079 634	332	-	-	-	-	-	-	-	-	-	-	-	-	-	-	-	-
放送受信料	0142	645	25 776 412	81	1 821 350	67	-	-	-	-	-	-	-	-	-	-	-	-	-	-	-	-
放送受信料（NHK）	9330	646	13 260 491	42	909 515	33	⑤	E	P	15	○	○	○	○	○	○	○	3	1	0830	○	
放送受信料（ケーブル）	9368	647	10 657 408	33	761 023	28	③	E	A	15	○	○	○	○	○	○	○	3	1	0830	○	
放送受信料（NHK・ケーブル以外）	9367	648	1 858 513	6	150 812	6	⑤	E	O	15	○	○	○	○	○	○	○	2	2	0830	○	
入場・観覧・ゲーム代	0143	649	32 169 182	101	3 430 291	126	-	-	-	-	-	-	-	-	-	-	-	-	-	-	-	-
映画観覧料	9341	650	3 027 898	9	386 198	14	⑤	E	O	22	-	-	-	-	-	-	-	2	2	0960	○	
演劇観覧料	9342	651	2 270 929	7	289 649	11	⑤	E	O	22	-	-	-	-	-	-	-	1	2	0960	○	
サッカー観覧料	9345	652	418 398	1	51 340	2	⑤	E	O	22	-	-	-	-	-	-	-	1	2	0940	-	
プロ野球観覧料	9350	653	1 235 720	4	154 019	6	⑤	E	O	22	-	-	-	-	-	-	-	1	2	0940	-	
ゴルフ練習料	9353	654	1 887 695	6	199 119	7	③	S	A	22	-	-	-	-	-	-	-	1	2	0940	-	
ゴルフプレー料金	9357	655	8 419 640	26	896 034	33	④	D	N	22	-	-	-	-	-	-	-	2	2	0940	-	
ボウリングゲーム代	9361	656	1 098 837	3	76 683	3	②	D	B	22	-	-	-	-	-	-	-	2	2	0940	-	
ボール使用料	9359	657	1 098 837	3	76 683	3	③	D	A	15	○	○	○	○	○	○	○	2	2	0940	-	
フィットネスクラブ使用料	9362	658	5 524 381	17	673 247	25	③	S	A	22	-	-	-	-	-	-	-	2	2	0940	-	
文化施設入場料	9374	659	1 948 561	6	199 288	7	④	D	N	22	-	-	-	-	-	-	-	2	2	0960	-	
テーマパーク入場料	9372	660	4 280 425	13	347 883	13	⑤	E	O	22	-	-	-	-	-	-	-	1	2	0940	○	
カラオケルーム使用料	9395	661	957 861	3	80 148	3	③	S	A	22	-	-	-	-	-	-	-	1	2	0940	-	
他の娯楽サービス	0144	662	44 554 489	140	3 827 993	140	-	-	-	-	-	-	-	-	-	-	-	-	-	-	-	-
写真撮影代	9381	663	3 178 495	10	276 123	10	③	S	A	22	-	-	-	-	-	-	-	2	2	0960	-	
ビデオソフトレンタル料	9391	664	979 944	3	77 058	3	③	B	A	22	-	-	-	-	-	-	-	2	2	0830	-	
インターネット接続料	9397	665	28 078 610	88	1 967 374	72	④	E	N	22	○	○	○	○	○	○	○	4	2	0830	○	
ウェブコンテンツ利用料	9403	666	1 749 980	5	191 841	7	⑤	E	O	22	-	-	-	-	-	-	-	1	2	0830	○	
獣医代	9396	667	7 655 216	24	999 340	37	③	S	A	22	-	-	-	-	-	-	-	2	2	0940	-	
ペット美容院代	9188	668	2 912 244	9	316 257	12	③	S	A	22	-	-	-	-	-	-	-	1	2	0940	-	
諸雑費	0145	669	193 510 734	607	15 395 919	564	-	-	-	-	-	-	-	-	-	-	-	-	-	-	-	-
理美容サービス	0146	670	35 161 552	110	3 091 569	113	-	-	-	-	-	-	-	-	-	-	-	-	-	-	-	-
入浴料	9504	671	3 017 126	9	240 332	9	④	D	N	19	-	-	-	-	-	-	-	2	1	1310	-	
理髪料	9511	672	8 289 584	26	679 744	25	③	A	A	19	-	-	-	-	-	-	-	3	1	1310	-	
パーマメント代	9521	673	5 355 874	17	383 617	14	③	A	A	19	-	-	-	-	-	-	-	1	1	1310	-	
カット代	9531	674	10 727 695	34	996 788	37	③	A	A	19	-	-	-	-	-	-	-	3	1	1310	-	
ヘアカラーリング代	9532	675	4 912 251	15	504 094	18	③	A	A	19	-	-	-	-	-	-	-	1	2	1310	-	
エステティック料金	9505	676	2 859 022	9	286 994	11	③	S	A	19	-	-	-	-	-	-	-	1	2	1310	-	
理美容用品	0147	677	51 225 533	161	4 222 145	155	-	-	-	-	-	-	-	-	-	-	-	-	-	-	-	-
理容器具	0148	678	3 690 655	12	315 282	12	-	-	-	-	-	-	-	-	-	-	-	-	-	-	-	-
電気かみそり	9602	679	1 921 244	6	173 172	6	③	B	A	6	1	-	-	-	-	-	-	1	2	1310	-	
歯ブラシ	9611	680	1 769 411	6	142 110	5	-	-	-	6	3	-	-	-	-	-	-	4	1	1310	-	
石けん類	0149	681	15 362 557	48	1 159 400	42	-	-	-	-	-	-	-	-	-	-	-	-	-	-	-	-
手洗い用石けん	9621	682	1 652 245	5	127 148	5	-	-	-	6	3	-	-	-	-	-	-	3	2	1310	-	
ボディークリーム	9626	683	1 652 245	5	127 148	5	②	B	B	6	3	-	-	-	-	-	-	3	2	1310	-	
洗顔料	9627	684	1 652 245	5	127 148	5	③	B	A	6	3	-	-	-	-	-	-	3	2	1310	-	
クレンジング	9628	685	1 239 193	4	95 361	3	③	B	A	6	3	-	-	-	-	-	-	2	2	1310	-	
シャンプー	9622	686	3 478 126	11	267 136	10	②	B	B	6	3	-	-	-	-	-	-	4	2	1310	-	
ヘアコンディショナー	9624	687	2 417 443	8	177 832	7	②	B	B	6	3	-	-	-	-	-	-	3	2	1310	-	
歯磨き	9623	688	3 271 060	10	237 627	9	①	B	C	6	3	-	-	-	-	-	-	4	1	1310	-	
化粧品	0150	689	32 172 321	101	2 747 463	101	-	-	-	-	-	-	-	-	-	-	-	-	-	-	-	-
整髪料	9631	690	2 152 513	7	187 753	7	-	-	-	6	3	-	-	-	-	-	-	3	1	1310	-	
養毛剤	9641	691	1 761 145	6	153 616	6	-	-	-	6	3	-	-	-	-	-	-	1	1	1310	-	
化粧クリームA	9650	692	6 348 477	20	564 943	21	⑤	E	O	6	3	-	-	-	-	-	-	3	2	1310	-	
化粧クリームB	9652	693	1 587 117	5	141 236	5	③	B	A	6	3	-	-	-	-	-	-	2	2	1310	-	
化粧水A	9660	694	5 121 922	16	410 961	15	⑤	E	O	6	3	-	-	-	-	-	-	2	2	1310	-	
化粧水B	9661	695	1 707 303	5	136 987	5	-	-	-	6	3	-	-	-	-	-	-	2	2	1310	-	
乳液A	9690	696	2 196 764	7	196 909	7	⑤	E	O	6	3	-	-	-	-	-	-	2	2	1310	-	
乳液B	9692	697	549 186	2	49 227	2	③	B	A	6	3	-	-	-	-	-	-	1	2	1310	-	
ファンデーションA	9670	698	3 557 961	11	282 032	10	⑤	E	O	6	3	-	-	-	-	-	-	2	2	1310	-	
ファンデーションB	9672	699	508 278	2	40 290	1	③	B	A	6	3	-	-	-	-	-	-	1	2	1310	-	
口紅A	9680	700	973 922	3	91 813	3	⑤	E	O	6	3	-	-	-	-	-	-	1	2	1310	-	
口紅B	9682	701	486 964	2	45 906	2	③	B	A	6	3	-	-	-	-	-	-	2	2	1310	-	
ヘアカラーリング剤	9625	702	2 730 902	9	202 184	7	③	C	A	6	3	-	-	-	-	-	-	3	2	1310	-	
美容液	9693	703	2 489 867	8	243 606	9	⑤	E	O	6	3	-	-	-	-	-	-	1	2	1310	-	

1 2020年基準消費者物価指数品目情報一覧（続き）

類・品目 大中小小 分分分分 類類類類 1 2 1 2	類 符 号	品 目 符 号	ウエイト				調査区分			指数採用月 (調査月)	価格代 入区分	財・サービス分類区分				年間購 入頻度階 級	基礎的・進 歩的支出項目 区分	C O I C O P 分類区分	モデル 品目		
			全国		東京都区部		調 査 区 分	品 目 区 分	3 旬 調 査			区 分	耐 久 消 費 財	公 共 料 金	エ ネ ル ギ ー					教 育 関 係 費	教 養 娛 楽 関 係 費
			実数	1万 分比	実数	1万 分比															
身の回り用品	0151	704	20 181 956	63	2 039 792	75	-	-	-	-	-	-	-	-	-	-	-	-			
かばん類	0152	705	13 705 060	43	1 477 385	54	-	-	-	-	-	-	-	-	-	-	-	-			
バッグA		9721	4 316 124	14	532 110	19	②	E		B	6	2					1	2	1320		
バッグB		9722	5 035 476	16	620 794	23	⑤	E		O	6	2					1	2	1320		
通学用かばん		9711	2 890 323	9	119 641	4	①	B		C	6	2					1	2	1320		
旅行用かばん		9731	1 463 137	5	204 840	8	③	B	1~2、5~12月	A	6	2					1	2	1320		
腕時計・指輪	0153	710	4 190 827	13	330 320	12	-	-	-	-	-	-	-	-	-	-	-	-	-		
指輪		9741	1 233 700	4	131 093	5	③	C		A	6	2					1	2	1320		
腕時計		9751	2 957 127	9	199 227	7	③	C		A	6	1					1	2	1320		
他の身の回り用品	0154	713	2 286 069	7	232 087	8	-	-	-	-	-	-	-	-	-	-	-	-	-		
傘		9701	1 451 906	5	159 123	6	②	B		B	6	2					2	2	1320		
ハンカチーフ		9761	834 163	3	72 964	3		B			4	2					2	2	0310		
たばこ	0155	716	12 596 598	39	771 262	28	-	-	-	-	-	-	-	-	-	-	-	-	-		
たばこ（国産品）		9799	6 298 299	20	385 631	14	⑤	E		O	6	3	○				4	1	0230		
たばこ（輸入品）		9798	6 298 299	20	385 631	14	⑤	E		O	6	3	○				3	1	0230		
他の諸雑費	0156	719	74 345 095	233	5 271 151	193	-	-	-	-	-	-	-	-	-	-	-	-	-		
葬儀料		9960	9 915 873	31	675 668	25	③	D		A	19						1	1	1390		
傷害保険料		9928	38 044 564	119	2 403 141	88	⑤	E		O	11		○				2	1	1210		
保育所保育料		9921	16 496 050	52	1 481 925	54		D			12		○				2	2	1330		
学童保育料		9951	2 164 189	7	184 782	7	③	D		A	20						2	2	1330		
介護料		9914	6 079 455	19	340 389	12		E			12		○				2	1	1330		
行政証明書手数料		9901	546 810	2	61 749	2		D			11		○				2	2	1390		
パスポート取得料		9912	275 672	1	30 874	1	③	D		A	15		○				1	2	1390		
振込手数料		9920	275 672	1	30 874	1	⑤	E		O	19						2	2	1220		
警備料		9931	546 810	2	61 749	2	⑤	E		O	19						1	2	0430		
生鮮食品	0157	729	126 296 645	396	10 521 749	385	-	-	-	-	-	-	-	-	-	-	-	-	-		
生鮮魚介（再掲）	0158	730	35 700 683	112	2 790 765	102	-	-	-	-	-	-	-	-	-	-	-	-	-		
生鮮野菜（再掲）	0159	731	60 100 312	188	5 286 246	194	-	-	-	-	-	-	-	-	-	-	-	-	-		
生鮮果物（再掲）	0160	732	30 495 650	96	2 444 738	90	-	-	-	-	-	-	-	-	-	-	-	-	-		
生鮮食品を除く総合	0161	733	3 064 100 061	9 604	262 563 958	9 615	-	-	-	-	-	-	-	-	-	-	-	-	-		
生鮮食品を除く食料	0172	734	711 481 147	2 230	58 536 484	2 144	-	-	-	-	-	-	-	-	-	-	-	-	-		
持家の帰属家賃を除く総合	0163	735	2 686 407 772	8 420	218 455 127	8 000	-	-	-	-	-	-	-	-	-	-	-	-	-		
持家の帰属家賃を除く住居	0164	736	181 784 282	570	20 736 200	759	-	-	-	-	-	-	-	-	-	-	-	-	-		
持家の帰属家賃を除く家賃	0165	737	80 947 671	254	12 379 441	453	-	-	-	-	-	-	-	-	-	-	-	-	-		
持家の帰属家賃及び生鮮食品を除く総合	0166	738	2 560 111 127	8 024	207 933 378	7 614	-	-	-	-	-	-	-	-	-	-	-	-	-		
エネルギー	0167	739	227 178 923	712	12 834 955	470	-	-	-	-	-	-	-	-	-	-	-	-	-		
生鮮食品及びエネルギーを除く総合	0178	740	2 836 921 138	8 892	249 729 003	9 145	-	-	-	-	-	-	-	-	-	-	-	-	-		
食料（酒類を除く）及びエネルギーを除く総合	0168	741	2 163 299 424	6 781	194 185 426	7 111	-	-	-	-	-	-	-	-	-	-	-	-	-		
教育関係費	0162	742	120 648 071	378	14 375 183	526	-	-	-	-	-	-	-	-	-	-	-	-	-		
教養娯楽関係費	0173	743	308 848 382	968	28 214 286	1 033	-	-	-	-	-	-	-	-	-	-	-	-	-		
情報通信関係費	0169	744	159 473 833	500	10 773 016	394	-	-	-	-	-	-	-	-	-	-	-	-	-		

1 2020年基準消費者物価指数品目情報一覧（続き）

類・品目 大中小小 中分分分 小分分分 目分分分 類類類類 1 2 1 2	類 符 号	品 目 符 号	含 類 総 連 番	ウエイト				調査区分			指 数 採 用 月 (調 査 月)	価 格 代 入 区 分	財・サービス分類区分			年 間 購 入 頻 度 階 級	基 礎 的 ・ 進 展 的 支 出 項 目 区 分	C O I C O P 分 類 区 分	モ デ ル 品 目								
				全国		東京都区部		調 査 区 分	品 目 区 分	3 旬 調 査			区 分	耐 久 消 費 財	公 共 料 金					エ ネ ル ギ ー	教 育 関 係 費	情 報 通 信 関 係 費	教 養 娛 楽 関 係 費	年 間 購 入 頻 度 階 級	基 礎 的 ・ 進 展 的 支 出 項 目 区 分	C O I C O P 分 類 区 分	モ デ ル 品 目
				実 数	1 万 分 比	実 数	1 万 分 比																				
総合	0201	801	3 190 396 706	10 000	273 085 707	10 000	-	-	-	-	-	-	-	-	-	-	-	-	-								
財	0202	802	1 609 784 705	5 046	118 559 318	4 341	-	-	-	-	-	-	-	-	-	-	-	-	-								
農水畜産物	0203	803	229 599 098	720	18 077 476	662	-	-	-	-	-	-	-	-	-	-	-	-	-								
生鮮商品	0204	804	209 843 660	658	16 756 796	614	-	-	-	-	-	-	-	-	-	-	-	-	-								
他の農水畜産物	0205	805	19 755 438	62	1 320 680	48	-	-	-	-	-	-	-	-	-	-	-	-	-								
工業製品	0207	806	1 173 437 824	3 678	84 248 571	3 085	-	-	-	-	-	-	-	-	-	-	-	-	-								
食料工業製品	0208	807	485 623 532	1 522	38 118 631	1 396	-	-	-	-	-	-	-	-	-	-	-	-	-								
繊維製品	0211	808	119 584 534	375	10 297 944	377	-	-	-	-	-	-	-	-	-	-	-	-	-								
石油製品	0214	809	88 585 059	278	1 655 685	61	-	-	-	-	-	-	-	-	-	-	-	-	-								
他の工業製品	0215	810	479 644 699	1 503	34 176 311	1 251	-	-	-	-	-	-	-	-	-	-	-	-	-								
電気・都市ガス・水道	0218	811	169 411 869	531	13 218 467	484	-	-	-	-	-	-	-	-	-	-	-	-	-								
出版物	0219	812	37 335 914	117	3 014 804	110	-	-	-	-	-	-	-	-	-	-	-	-	-								
サービス	0220	813	1 580 612 001	4 954	154 526 389	5 659	-	-	-	-	-	-	-	-	-	-	-	-	-								
公共サービス	0221	814	388 998 107	1 219	30 079 222	1 101	-	-	-	-	-	-	-	-	-	-	-	-	-								
外食	0243	815	8 001 649	25	509 526	19	-	-	-	-	-	-	-	-	-	-	-	-	-								
公営・都市再生機構・公社家賃	0222	816	9 028 871	28	1 705 467	62	-	-	-	-	-	-	-	-	-	-	-	-	-								
家事関連サービス	0223	817	160 709 170	504	8 687 895	318	-	-	-	-	-	-	-	-	-	-	-	-	-								
医療・福祉関連サービス	0224	818	95 492 446	299	8 370 938	307	-	-	-	-	-	-	-	-	-	-	-	-	-								
運輸・通信関連サービス	0225	819	78 646 221	247	8 311 289	304	-	-	-	-	-	-	-	-	-	-	-	-	-								
教育関連サービス	0226	820	9 968 829	31	565 200	21	-	-	-	-	-	-	-	-	-	-	-	-	-								
教養娯楽関連サービス	0227	821	27 150 921	85	1 928 907	71	-	-	-	-	-	-	-	-	-	-	-	-	-								
一般サービス	0228	822	1 191 613 894	3 735	124 447 167	4 557	-	-	-	-	-	-	-	-	-	-	-	-	-								
外食	0229	823	138 609 468	434	14 074 232	515	-	-	-	-	-	-	-	-	-	-	-	-	-								
民営家賃	0230	824	71 918 800	225	10 673 974	391	-	-	-	-	-	-	-	-	-	-	-	-	-								
持家の帰属家賃	0231	825	503 988 934	1 580	54 630 580	2 000	-	-	-	-	-	-	-	-	-	-	-	-	-								
他のサービス	0232	826	477 096 692	1 495	45 068 381	1 650	-	-	-	-	-	-	-	-	-	-	-	-	-								
家事関連サービス	0233	827	152 133 697	477	11 949 300	438	-	-	-	-	-	-	-	-	-	-	-	-	-								
医療・福祉関連サービス	0234	828	11 903 693	37	1 094 485	40	-	-	-	-	-	-	-	-	-	-	-	-	-								
教育関連サービス	0235	829	84 835 986	266	11 965 054	438	-	-	-	-	-	-	-	-	-	-	-	-	-								
通信・教養娯楽関連サービス	0236	830	228 223 316	715	20 059 542	735	-	-	-	-	-	-	-	-	-	-	-	-	-								
米類	0206	831	19 755 438	62	1 320 680	48	-	-	-	-	-	-	-	-	-	-	-	-	-								
耐久消費財	0237	832	214 705 950	673	14 203 230	520	-	-	-	-	-	-	-	-	-	-	-	-	-								
半耐久消費財	0238	833	222 009 102	696	18 122 782	664	-	-	-	-	-	-	-	-	-	-	-	-	-								
非耐久消費財	0239	834	1 173 069 653	3 677	86 233 306	3 158	-	-	-	-	-	-	-	-	-	-	-	-	-								
公共料金	0240	835	571 983 334	1 793	44 127 444	1 616	-	-	-	-	-	-	-	-	-	-	-	-	-								
生鮮食品を除く財	0241	836	1 483 488 060	4 650	108 037 569	3 956	-	-	-	-	-	-	-	-	-	-	-	-	-								
持家の帰属家賃を除くサービス	0242	837	1 076 623 067	3 375	99 895 809	3 658	-	-	-	-	-	-	-	-	-	-	-	-	-								
民営家賃（木造）	0245	838	-	-	-	-	-	-	-	-	-	-	-	-	-	-	-	-	-								
民営家賃（非木造）	0246	839	-	-	-	-	-	-	-	-	-	-	-	-	-	-	-	-	-								
持家の帰属家賃（木造）	0247	840	-	-	-	-	-	-	-	-	-	-	-	-	-	-	-	-	-								
持家の帰属家賃（非木造）	0248	841	-	-	-	-	-	-	-	-	-	-	-	-	-	-	-	-	-								
総合（季節調整済）	0901	901	-	-	-	-	-	-	-	-	-	-	-	-	-	-	-	-	-								
生鮮食品を除く総合（季節調整済）	0902	902	-	-	-	-	-	-	-	-	-	-	-	-	-	-	-	-	-								
生鮮食品及びエネルギーを除く総合（季節調整済）	0906	903	-	-	-	-	-	-	-	-	-	-	-	-	-	-	-	-	-								
財（季節調整済）	0921	904	-	-	-	-	-	-	-	-	-	-	-	-	-	-	-	-	-								
サービス（季節調整済）	0924	905	-	-	-	-	-	-	-	-	-	-	-	-	-	-	-	-	-								

2 価格調査市町村一覧

都道府県・市町村名	連番	市町村符号	都市階級	地方	総合ウエイト (実数ウエイト)
北海道					
札幌市	001	01100	大都市	北海道	48 877 610
函館市	002	01202	中都市	北海道	9 748 181
旭川市	003	01204	中都市	北海道	14 895 041
室蘭市	004	01205	小都市A	北海道	6 965 824
江別市	005	01217	小都市A	北海道	7 612 390
美唄市	006	01215	小都市B・町村	北海道	7 058 554
名寄市	007	01221	小都市B・町村	北海道	7 778 981
千歳市	008	01224	小都市A	北海道	5 279 361
倶知安町	009	01400	小都市B・町村	北海道	8 224 196
美幌町	010	01543	小都市B・町村	北海道	7 969 213
青森県					
青森市	011	02201	中都市	東北	6 245 522
三沢市	012	02207	小都市B・町村	東北	11 669 797
八戸市	013	02203	中都市	東北	9 300 998
岩手県					
盛岡市	014	03201	中都市	東北	6 831 627
二戸市	015	03213	小都市B・町村	東北	9 826 717
奥州市	016	03215	小都市A	東北	15 680 349
宮城県					
仙台市	017	04100	大都市	東北	23 172 207
石巻市	018	04202	小都市A	東北	14 998 211
利府町	019	04406	小都市B・町村	東北	10 163 877
秋田県					
秋田市	020	05201	中都市	東北	6 990 932
横手市	021	05203	小都市A	東北	14 224 246
山形県					
山形市	022	06201	中都市	東北	6 338 045
鶴岡市	023	06203	小都市A	東北	12 654 464
庄内町	024	06428	小都市B・町村	東北	13 130 770
福島県					
福島市	025	07201	中都市	東北	6 377 474
郡山市	026	07203	中都市	東北	15 095 776
川俣町	027	07308	小都市B・町村	東北	13 346 531
茨城県					
水戸市	028	08201	中都市	関東	6 621 063
日立市	029	08202	中都市	関東	35 676 362
常陸大宮市	030	08225	小都市B・町村	関東	17 218 829
栃木県					
宇都宮市	031	09201	中都市	関東	13 339 953
小山市	032	09208	中都市	関東	25 403 642
上三川町	033	09301	小都市B・町村	関東	17 228 410

2 価格調査市町村一覧（続き）

都道府県・市町村名	連番	市町村符号	都市階級	地方	総合ウエイト (実数ウエイト)
群馬県					
前橋市	034	10201	中都市	関東	8 459 753
安中市	035	10211	小都市A	関東	28 527 196
沼田市	036	10206	小都市B・町村	関東	17 228 409
埼玉県					
さいたま市	037	11100	大都市	関東	41 098 164
熊谷市	038	11202	中都市	関東	26 903 161
川口市	039	11203	中都市	関東	34 876 343
所沢市	040	11208	中都市	関東	35 109 469
本庄市	041	11211	小都市A	関東	28 424 528
朝霞市	042	11227	小都市A	関東	26 411 293
千葉県					
千葉市	043	12100	大都市	関東	28 510 666
木更津市	044	12206	小都市A	関東	30 658 800
茂原市	045	12210	小都市A	関東	29 979 217
佐倉市	046	12212	中都市	関東	29 615 513
浦安市	047	12227	中都市	関東	33 917 420
東京都					
東京都区部	048	13100	大都市	関東	273 085 707
八王子市	049	13201	中都市	関東	31 830 042
立川市	050	13202	中都市	関東	28 524 117
府中市	051	13206	中都市	関東	30 961 176
小金井市	052	13210	小都市A	関東	25 144 297
神奈川県					
横浜市	053	14100	大都市	関東	112 370 316
川崎市	054	14130	大都市	関東	42 099 102
横須賀市	055	14201	中都市	関東	35 814 090
相模原市	056	14150	大都市	関東	18 831 050
伊勢原市	057	14214	小都市A	関東	25 056 014
海老名市	058	14215	小都市A	関東	28 478 303
湯河原町	059	14384	小都市B・町村	関東	16 591 164
新潟県					
新潟市	060	15100	大都市	北陸	19 699 403
長岡市	061	15202	中都市	北陸	15 651 512
小千谷市	062	15208	小都市B・町村	北陸	8 816 317
糸魚川市	063	15216	小都市B・町村	北陸	8 537 593
富山県					
富山市	064	16201	中都市	北陸	10 403 257
射水市	065	16211	小都市A	北陸	10 922 485

2 価格調査市町村一覧（続き）

都道府県・市町村名	連番	市町村符号	都市階級	地方	総合ウエイト (実数ウエイト)
石川県					
金沢市	066	17201	中都市	北陸	12 384 261
加賀市	067	17206	小都市A	北陸	12 005 584
穴水町	068	17461	小都市B・町村	北陸	11 295 435
福井県					
福井市	069	18201	中都市	北陸	6 097 117
敦賀市	070	18202	小都市A	北陸	13 775 143
山梨県					
甲府市	071	19201	中都市	関東	4 801 281
市川三郷町	072	19346	小都市B・町村	関東	17 295 583
長野県					
長野市	073	20201	中都市	関東	9 746 483
松本市	074	20202	中都市	関東	23 008 972
小諸市	075	20208	小都市B・町村	関東	17 166 033
飯田市	076	20205	小都市A	関東	28 184 968
岐阜県					
岐阜市	077	21201	中都市	東海	10 926 222
関市	078	21205	小都市A	東海	28 449 013
美濃市	079	21207	小都市B・町村	東海	13 092 214
笠松町	080	21303	小都市B・町村	東海	13 357 752
静岡県					
静岡市	081	22100	大都市	東海	17 381 441
浜松市	082	22130	大都市	東海	19 662 641
富士市	083	22210	中都市	東海	34 431 941
小山町	084	22344	小都市B・町村	東海	13 087 279
愛知県					
名古屋市	085	23100	大都市	東海	55 917 271
岡崎市	086	23202	中都市	東海	33 089 790
刈谷市	087	23210	小都市A	東海	30 075 065
蒲郡市	088	23214	小都市A	東海	28 116 082
美浜町	089	23446	小都市B・町村	東海	12 756 496
三重県					
津市	090	24201	中都市	東海	7 475 821
松阪市	091	24204	中都市	東海	32 090 729
桑名市	092	24205	小都市A	東海	32 067 847

2 価格調査市町村一覧（続き）

都道府県・市町村名	連番	市町村符号	都市階級	地方	総合ウエイト (実数ウエイト)
滋賀県					
大津市	093	25201	中都市	近畿	9 237 717
守山市	094	25207	小都市A	近畿	19 690 483
京都府					
京都市	095	26100	大都市	近畿	32 442 702
舞鶴市	096	26202	小都市A	近畿	18 344 980
長岡京市	097	26209	小都市A	近畿	21 035 997
大阪府					
大阪市	098	27100	大都市	近畿	58 861 345
堺市	099	27140	大都市	近畿	20 688 156
枚方市	100	27210	中都市	近畿	28 000 274
富田林市	101	27214	小都市A	近畿	20 806 265
箕面市	102	27220	小都市A	近畿	25 283 531
東大阪市	103	27227	中都市	近畿	32 772 242
兵庫県					
神戸市	104	28100	大都市	近畿	36 581 317
姫路市	105	28201	中都市	近畿	30 668 776
西宮市	106	28204	中都市	近畿	30 612 623
伊丹市	107	28207	中都市	近畿	31 443 590
小野市	108	28218	小都市B・町村	近畿	12 385 313
佐用町	109	28501	小都市B・町村	近畿	12 317 991
奈良県					
奈良市	110	29201	中都市	近畿	10 416 097
田原本町	111	29363	小都市B・町村	近畿	9 602 103
和歌山県					
和歌山市	112	30201	中都市	近畿	8 376 653
橋本市	113	30203	小都市A	近畿	19 029 444
那智勝浦町	114	30421	小都市B・町村	近畿	11 182 251
鳥取県					
鳥取市	115	31201	中都市	中国	4 657 358
岩美町	116	31302	小都市B・町村	中国	9 548 943
島根県					
松江市	117	32201	中都市	中国	4 758 886
大田市	118	32205	小都市B・町村	中国	10 826 801
岡山県					
岡山市	119	33100	大都市	中国	17 211 495
津山市	120	33203	小都市A	中国	7 815 840
井原市	121	33207	小都市B・町村	中国	7 860 061

2 価格調査市町村一覧（続き）

都道府県・市町村名	連番	市町村符号	都市階級	地方	総合ウエイト (実数ウエイト)
広島県					
広島市	122	34100	大都市	中国	30 549 694
三原市	123	34204	小都市A	中国	10 916 611
福山市	124	34207	中都市	中国	25 710 836
山口県					
宇部市	125	35202	中都市	中国	19 430 400
山口市	126	35203	中都市	中国	4 900 370
山陽小野田市	127	35216	小都市A	中国	14 061 452
田布施町	128	35343	小都市B・町村	中国	8 667 354
徳島県					
徳島市	129	36201	中都市	四国	5 865 874
三好市	130	36208	小都市B・町村	四国	7 704 935
香川県					
高松市	131	37201	中都市	四国	10 602 635
丸亀市	132	37202	小都市A	四国	20 088 256
善通寺市	133	37204	小都市B・町村	四国	8 091 882
愛媛県					
松山市	134	38201	中都市	四国	11 188 485
今治市	135	38202	中都市	四国	3 759 428
高知県					
高知市	136	39201	中都市	四国	7 876 934
須崎市	137	39206	小都市B・町村	四国	7 941 612
福岡県					
北九州市	138	40100	大都市	九州	21 049 032
福岡市	139	40130	大都市	九州	35 005 628
柳川市	140	40207	小都市A	九州	8 829 745
筑紫野市	141	40217	小都市A	九州	11 774 500
大野城市	142	40219	小都市A	九州	9 488 679
岡垣町	143	40383	小都市B・町村	九州	11 716 279
佐賀県					
佐賀市	144	41201	中都市	九州	5 504 652
唐津市	145	41202	小都市A	九州	8 857 016
長崎県					
長崎市	146	42201	中都市	九州	9 590 520
佐世保市	147	42202	中都市	九州	16 156 338
平戸市	148	42207	小都市B・町村	九州	12 429 218
熊本県					
熊本市	149	43100	大都市	九州	17 141 604
八代市	150	43202	小都市A	九州	10 447 548
人吉市	151	43203	小都市B・町村	九州	12 723 377

2 価格調査市町村一覧（続き）

都道府県・市町村名	連番	市町村符号	都市階級	地方	総合ウエイト (実数ウエイト)
大分県					
大分市	152	44201	中都市	九州	10 874 523
日田市	153	44204	小都市A	九州	9 443 247
国東市	154	44214	小都市B・町村	九州	12 089 287
宮崎県					
宮崎市	155	45201	中都市	九州	8 951 149
延岡市	156	45203	小都市A	九州	11 992 645
小林市	157	45205	小都市B・町村	九州	11 915 203
鹿児島県					
鹿児島市	158	46201	中都市	九州	14 226 384
薩摩川内市	159	46215	小都市A	九州	8 743 406
肝付町	160	46492	小都市B・町村	九州	10 837 747
沖縄県					
那覇市	161	47201	中都市	沖縄	5 519 312
石垣市	162	47207	小都市B・町村	沖縄	1 149 593
名護市	163	47209	小都市A	沖縄	2 029 012
沖縄市	164	47211	小都市A	沖縄	9 355 617
宮古島市	165	47214	小都市A	沖縄	939 490
本部町	166	47308	小都市B・町村	沖縄	2 393 074
与那原町	167	47348	小都市B・町村	沖縄	3 187 395

(注1) 市町村の地域は、2019年（令和元年）6月25日現在の区域による。ただし、ウエイトについては2017年（平成29年）4月1日現在の区域による。

(注2) 基本分類指数のうち中分類指数は、全国及び東京都区部のほか、都市階級、地方、都道府県庁所在市及び政令指定都市の67系列を作成する。これ以外の市町村の指数は作成しない。

(注3) 都市階級は原則として2015年（平成27年）10月1日現在の人口による。

大都市：政令指定都市及び東京都区部

中都市：大都市に分類された市以外の、人口15万以上100万未満の市

小都市A：人口5万以上15万未満の市

小都市B・町村：人口5万未満の市及び町村

(注4) 集計上は、2020年（令和2年）1月1日現在の市町村名及び市町村符号とする。

3 品目から類への合算表（基本分類）

大分類	中分類1	中分類2	小分類1	小分類2	品目						
0001 総合 0002 食料	0003 穀類	0004 米類	0004 米類	うるち米A	うるち米B						
				0005 パン	食パン	あんパン	カレーパン				
				0006 麺類	ゆでうどん 中華麺	そうめん	スパゲッティ	カップ麺			
				0007 他の穀類	小麦粉	もち	シリアル				
		0008 魚介類	0009 生鮮魚介	0009 生鮮魚介	まぐろ	あじ	いわし	かつお			
					さけ	さば	さんま	たい			
					ぶり	いか	たこ	えび			
	あさり				かき（貝）	ほたて貝					
	0010 塩干魚介	0010 塩干魚介	0010 塩干魚介	塩さけ	たらこ	しらす干し	干しあじ				
				煮干し	ししゃも	いくら					
				0011 魚肉練製品	揚げかまぼこ	ちくわ	かまぼこ				
				0012 他の魚介加工品	かつお節	魚介漬物	魚介つくだ煮	魚介缶詰			
	0013 肉類	0014 生鮮肉	0014 生鮮肉	牛肉（国産品）	牛肉（輸入品）	豚肉（国産品）	豚肉（輸入品）				
				鶏肉							
	0015 加工肉	0015 加工肉	0015 加工肉	ハム	ソーセージ	ベーコン	味付け肉				
				0016 乳卵類	0017 牛乳・乳製品	0018 牛乳	牛乳				
				0019 乳製品				粉ミルク	ヨーグルト	バター	チーズ（国産品）
		0020 卵	鶏卵								
	0021 野菜・海藻	0022 生鮮野菜	0022 生鮮野菜	キャベツ	ほうれんそう	はくさい	ねぎ				
				レタス	ブロッコリー	もやし	アスパラガス				
				さつまいも	じゃがいも	さといも	だいこん				
		にんじん	ごぼう	たまねぎ	れんこん						
		ながいも	しょうが	えだまめ	さやいんげん						
かぼちゃ		きゅうり	なす	トマト							
ピーマン	生しいたけ	えのきたけ	しめじ								
0023 乾物・加工品類	0024 乾物・海藻	0024 乾物・海藻	干しいたけ	干しのり	わかめ	こんぶ					
			ひじき								
			0025 大豆加工品	豆腐	油揚げ	納豆					
0026 他の野菜・海藻加工品	0026 他の野菜・海藻加工品	0026 他の野菜・海藻加工品	こんにやく	梅干し	だいこん漬	はくさい漬					
			キムチ	こんぶつくだ煮	野菜缶詰						
			0027 果物	0028 生鮮果物	りんご	みかん	オレンジ	しらぬひ			
梨	ぶどうA	ぶどうB	柿								
	桃	すいか	メロン	いちご							
	バナナ	キウイフルーツ	さくらんぼ	アボカド							
0029 果物加工品	0029 果物加工品	0029 果物加工品	ナッツ								
			0030 油脂・調味料	0031 油脂	0031 油脂	食用油	マーガリン				
0032 調味料	0032 調味料	0032 調味料	食塩			しょう油	みそ	砂糖			
			酢	ソース	ケチャップ	マヨネーズ					
ドレッシング	ジャム	カレールウ	乾燥スープ								
風味調味料	ふりかけ	たれ	つゆ								
合わせ調味料	パスタソース										

3 品目から類への合算表（基本分類）（続き）

大分類	中分類1	中分類2	小分類1	小分類2	品目					
0002 食料 (続き)	0033 菓子類				ようかん	まんじゅう	だいふく餅	カステラ		
					ケーキ	ゼリー	プリン	シュークリーム		
	0034 調理食品		0035 主食的 調理食品			すし(弁当)A	すし(弁当)B	弁当A	弁当B	
						おにぎり	調理パン	冷凍米飯	調理パスタ	
	0037 飲料		0036 他の調理食品			うなぎかば焼き	サラダ	コロッケ	豚カツ	
						からあげ	ぎょうざ	やきとり	ハンバーグ	
	0041 酒類		0038 茶類			緑茶	紅茶	茶飲料		
						0039 コーヒー・ ココア	インスタントコーヒー	コーヒー豆	コーヒー飲料A	コーヒー飲料B
						0040 他の飲料	果実ジュース	果汁入り飲料	野菜ジュース	炭酸飲料
	0042 外食		0043 一般外食			ノンアルコールビール	乳酸菌飲料	ミネラルウォーター	宅配水	
						スポーツドリンク	豆乳			
0044 学校給食			学校給食(小学校)	学校給食(中学校)						
0045 住居	0046 家賃		0047 民営家賃		民営家賃					
			0048 公営・都市再生 機構・公社家賃		公営家賃	都市再生機構・公社家賃				
			0050 持家の帰属家賃		持家の帰属家賃					
	0051 設備修繕・ 維持		0052 設備材料			システムバス	温水洗浄便座	給湯器	システムキッチン	
			0053 工事その他の サービス			カーポート	修繕材料			
0054 光熱・ 水道	0056 電気代				電気代					
	0057 ガス代				都市ガス代	プロパンガス				
	0058 他の光熱				灯油					
	0059 上下水道料				水道料	下水道料				
0060 家具・ 家事用品	0061 家庭用耐久財		0062 家事用耐久財		電子レンジ	電気炊飯器	ガステーブル	電気冷蔵庫		
					電気掃除機	電気洗濯機	(全自動洗濯機)			
					電気洗濯機	(洗濯乾燥機)				
	0066 室内装備品		0063 冷暖房用器具			ルームエアコン	温風ヒーター	空気清浄機		
			0064 一般家具			食堂セット	ソファ	食器戸棚		
0070 寝具類					照明器具	カーペット	カーテン	クッション		
					ベッド	布団	敷布	布団カバー		

3 品目から類への合算表（基本分類）（続き）

大分類	中分類1	中分類2	小分類1	小分類2	品目
0060 家具・ 家事用品 (続き)		0073 家事雑貨	0074 食器類		茶わん 皿
			0075 台所用品		水筒 鍋 フライパン スポンジたわし
			0076 他の家事雑貨		電球・ランプ 収納ケース タオル マット 物干し用ハンガー
		0077 家事用消耗品	0078 ティッシュ・ トイレット ペーパー		ティッシュペーパー トイレットペーパー
			0079 洗剤		台所用洗剤 洗濯用洗剤
			0080 他の家事用 消耗品		ラップ ポリ袋 殺虫剤 柔軟仕上げ剤 芳香・消臭剤 キッチンペーパー 漂白剤
		0081 家事サービス	0174 家事代行料		家事代行料
			0175 清掃代		リサイクル料金 浄化槽清掃代
			0176 他の家事 サービス		モップレンタル料
		0082 被服及び 履物	0083 衣料	0084 和服	
0085 洋服	0086 男子用洋服				背広服（春夏物，中級品） 背広服（春夏物，普通品） 背広服（秋冬物，中級品） 背広服（秋冬物，普通品） 男子用上着 男子用ズボン（春夏物） 男子用ズボン（秋冬物） 男子用ズボン（ジーンズ） 男子用コート 男子用学校制服
	0087 婦人用洋服				婦人用スーツ（春夏物，中級品） 婦人用スーツ（春夏物，普通品） 婦人用スーツ（秋冬物，中級品） 婦人用スーツ（秋冬物，普通品） ワンピース（春夏物） ワンピース（秋冬物） 婦人用上着 スカート（秋冬物） 婦人用スラックス（秋冬物） スカート（春夏物） 婦人用スラックス（ジーンズ） 婦人用コート 女子用学校制服
	0088 子供用洋服			子供用ズボン（春夏物） 子供用ズボン（秋冬物） 乳児服	
0089 シャツ・ セーター・ 下着類	0090 シャツ・ セーター類		0091 男子用シャツ・ セーター類		ワイシャツ 男子用スポーツシャツ（長袖） 男子用スポーツシャツ（半袖） 男子用セーター
			0092 婦人用シャツ・ セーター類		ブラウス（長袖） ブラウス（半袖） 婦人用Tシャツ（長袖） 婦人用Tシャツ（半袖） 婦人用セーター（長袖） 婦人用セーター（半袖）
			0093 子供用シャツ・ セーター類		子供用Tシャツ（長袖） 子供用Tシャツ（半袖）
	0094 下着類		0095 男子用下着類		男子用シャツ（半袖） 男子用パンツ 男子用パジャマ
			0096 婦人用下着類		ブラジャー 婦人用ショーツ ランジェリー
			0097 子供用下着類		子供用下着
0098 履物類			男子靴 婦人靴 子供靴 運動靴 サンダル スリッパ		
0103 他の被服			帽子 ネクタイ マフラー 男子用靴下 婦人用ストッキング 婦人用ソックス ベルト		
0106 被服関連 サービス			クリーニング代A クリーニング代B 履物修理代 被服賃借料		

3 品目から類への合算表（基本分類）（続き）

大分類	中分類1	中分類2	小分類1	小分類2	品目				
0107 保健医療	0108 医薬品・健康保持用摂取品				総合かぜ薬 ビタミン剤B 目薬 健康保持用摂取品B	解熱鎮痛剤 ドリンク剤 漢方薬	胃腸薬 皮膚病薬 鼻炎薬	ビタミン剤A はり薬 健康保持用摂取品A	
	0109 保健医療用品・器具				紙おむつ（乳幼児用） コンタクトレンズ用剤 コンタクトレンズ	紙おむつ（大人用） マスク 血圧計	生理用ナプキン 軽度失禁用品 補聴器	入浴剤 眼鏡 サポーター	
	0110 保健医療サービス				診療代	マッサージ料金	人間ドック受診料	予防接種料	
0111 交通・通信	0112 交通		0179 鉄道運賃（JR）		普通運賃（JR） 通勤定期（JR）	料金（JR, 在来線）	料金（JR, 新幹線）	通学定期（JR）	
			0180 鉄道運賃（JR以外）		普通運賃（JR以外）	通学定期（JR以外）	通勤定期（JR以外）		
			0181 他の交通		一般路線バス代	高速バス代	タクシー代	航空運賃	
			0182 有料道路料		高速自動車国道料金	都市高速道路料金			
	0113 自動車等関係費		0114 自動車		軽乗用車	小型乗用車	普通乗用車A	普通乗用車B	
			0115 自転車		自転車A	自転車B			
			0116 自動車等維持		ガソリン ドライブレコーダー 自動車整備費（パンク修理） 駐車料金 ロードサービス料	自動車タイヤ 自動車免許手数料 自動車保険料（自賠責）	自動車バッテリー 自動車整備費（定期点検） 自動車オイル交換料 レンタカー料金 自動車保険料（任意）	カーナビゲーション 車庫借料 洗車代	
0117 通信			はがき 運送料	封書 携帯電話機	通信料（固定電話）	通信料（携帯電話）			
0118 教育	0119 授業料等				P T A会費（小学校） 高等学校授業料（私立） 専修学校授業料（私立）	P T A会費（中学校） 大学授業料（国立）	中学校授業料（私立） 大学授業料（私立）	高等学校授業料（公立） 短期大学授業料（私立）	
	0120 教科書・学習参考教材				教科書	学習参考教材			
	0121 補習教育				補習教育（小学校）	補習教育（中学校）	補習教育（高校・予備校）		
0122 教養娯楽	0123 教養娯楽用耐久財				テレビ パソコン（ノート型） ピアノ	ビデオレコーダー タブレット端末 学習用机	パソコン（デスクトップ型） プリンタ カメラ		
	0128 教養娯楽用品	0129 文房具				ボールペン	ノートブック	はさみ	
		0130 運動用具類				ゴルフクラブ トレーニングパンツ	グローブ 水着	テニスラケット 競技用靴	釣ざお
		0131 玩具				家庭用ゲーム機 組立玩具	ゲームソフト	人形	玩具自動車
		0132 切り花				切り花（カーネーション）		切り花（きく）	切り花（バラ）
		0133 他の教養娯楽用品				メモリーカード ペットフード（ドッグフード） ペットトイレ用品 電池	コンパクトディスク 鉢植え プリンタ用インク	ビデオソフト ペットフード（キャットフード） 園芸用土 園芸用肥料	
	0134 書籍・他の印刷物	0135 新聞代				新聞代（地方・ブロック紙）		新聞代（全国紙）	
		0136 雑誌				月刊誌	週刊誌		
		0137 書籍				単行本A	単行本B		
	0138 教養娯楽サービス	0139 宿泊料				宿泊料			
		0177 パック旅行費				外国パック旅行費			

3 品目から類への合算表（基本分類）（続き）

大分類	中分類1	中分類2	小分類1	小分類2	品目					
0122 教養娯楽 (続き)		0138 教養娯楽 サービス (続き)	0140 月謝類		講習料（英会話） 講習料（水泳）	講習料（書道） 講習料（体育）	講習料（音楽） 自動車教習料	講習料（ダンス）		
			0141 他の教養娯楽 サービス	0142 放送受信料		放送受信料（NHK）	放送受信料（ケーブル）	放送受信料（NHK・ケーブル以外）		
				0143 入場・観覧・ ゲーム代		映画観覧料 ゴルフ練習料金 フィットネスクラブ使用料 カラオケルーム使用料	演劇観覧料 ゴルフプレー料金	サッカー観覧料 ボウリングゲーム代 文化施設入場料	プロ野球観覧料 プール使用料 テーマパーク入場料	
				0144 他の娯楽 サービス		写真撮影代 ウェブコンテンツ利用料	ビデオソフトレンタル料		獣医代	インターネット接続料 ペット美容院代
0145 諸雑費		0146 理美容 サービス			入浴料 ヘアカラーリング代	理髪料 エステティック料金	パーマメント代	カット代		
			0147 理美容用品	0148 理容器具		電気かみそり	歯ブラシ			
				0149 石けん類		手洗い用石けん シャンプー	ボディークリーム ヘアコンディショナー	洗顔料 歯磨き	クレンジング	
				0150 化粧品		整髪料 化粧水A ファンデーションA ヘアカラーリング剤	養毛剤 化粧水B ファンデーションB 美容液	化粧クリームA 乳液A 口紅A	化粧クリームB 乳液B 口紅B	
			0151 身の回り用品	0152 かばん類		バッグA	バッグB	通学用かばん	旅行用かばん	
				0153 腕時計・指輪		指輪	腕時計			
				0154 他の 身の回り用品		傘	ハンカチーフ			
			0155 たばこ				たばこ（国産品）	たばこ（輸入品）		
0156 他の諸雑費				葬儀料 介護料 警備料	傷害保険料 行政証明書手数料	保育所保育料 パスポート取得料	学童保育料 振込手数料			

(注) 中分類2及び小分類2は、原則として家計調査の収支項目分類に対応させているが、異なるところもある。

3 品目から類への合算表（基本分類）（続き）

<別掲項目>

符号	別掲項目	計算に用いる類又は品目			
0157	生鮮食品	生鮮魚介	生鮮野菜	生鮮果物	
0158	生鮮魚介（再掲）				
0159	生鮮野菜（再掲）				
0160	生鮮果物（再掲）				
0161	生鮮食品を除く総合	（総合）－（生鮮食品）			
0172	生鮮食品を除く食料	（食料）－（生鮮食品）			
0163	持家の帰属家賃を除く総合	（総合）－（持家の帰属家賃）			
0164	持家の帰属家賃を除く住居	（住居）－（持家の帰属家賃）			
0165	持家の帰属家賃を除く家賃	（家賃）－（持家の帰属家賃）			
0166	持家の帰属家賃及び生鮮食品を除く総合	（総合）－（持家の帰属家賃）－（生鮮食品）			
0167	エネルギー	電気代 ガソリン	都市ガス代	プロパンガス	灯油
0178	生鮮食品及びエネルギーを除く総合	（総合）－（生鮮食品）－（エネルギー）			
0168	食料（酒類を除く）及びエネルギーを除く総合	（総合）－（食料）＋（酒類）－（エネルギー）			
0162	教育関係費	教育の全品目 男子用学校制服 学習用机	学校給食の全品目 女子用学校制服 通学用かばん	文房具の全品目 通学定期（J R）	通学定期（J R以外）
0173	教養娯楽関係費	学習用机、文房具及び自動車教習料を除く教養娯楽の全品目			
		普通運賃（J R） 一般路線バス代	料金（J R，在来線） 高速バス代	料金（J R，新幹線） 航空運賃	普通運賃（J R以外） 旅行用かばん
0169	情報通信関係費	通信料（固定電話） 放送受信料（ケーブル） インターネット接続料	通信料（携帯電話）	放送受信料（NHK） 放送受信料（NHK・ケーブル以外） ウェブコンテンツ利用料	

4 品目から類への合算表 (財・サービス分類)

総合	類1	類2	類3	類4	品	目				
0201 総合	0202 財	0203 農水畜産物	0204 生鮮商品		まぐろ さけ ぶり あさり 牛肉 (輸入品) 鶏卵 ねぎ アスパラガス だいこん れんこん さやいんげん トマト しめじ オレンジ ぶどうB メロン さくらんぼ 切り花 (バラ)	あじ さば いか かき (貝) 豚肉 (国産品) キャベツ レタス さつまいも にんじん ながいも かぼちゃ ピーマン カット野菜 しらぬひ 柿 いちご アボカド 鉢植え	いわし さんま たこ ほたて貝 豚肉 (輸入品) ほうれんそう ブロッコリー じゃがいも ごぼう しょうが きゅうり 生しいたけ りんご 梨 桃 バナナ 切り花 (カーネーション)	かつお たい えび 牛肉 (国産品) 鶏肉 はくさい もやし さといも たまねぎ えだまめ なす えのきたけ みかん ぶどうA すいか キウイフルーツ 切り花 (きく)		
			0205 他の農水畜産物		うるち米A	うるち米B				
		0207 工業製品	0208 食料工業製品		食パン そうめん 小麦粉 たらこ ししゃも かまぼこ 魚介缶詰 味付け肉 バター 干しり 豆腐 梅干し こんぶつくだ煮 マーガリン 砂糖 マヨネーズ 乾燥スープ つゆ まんじゅう ゼリー せんべい チョコレート すし (弁当) A おにぎり 調理ピザ コロケ やきとり 冷凍ぎょうざ 焼き魚 おでん インスタントコーヒー 果実ジュース ノンアルコールビール スポーツドリンク ビール ワイン (輸入品) 健康保持用摂取品 B	あんパン スバゲッティ もち しらす干し いくら かつお節 ハム 牛乳 チーズ (国産品) わかめ 油揚げ だいこん漬 野菜缶詰 食塩 酢 ドレッシング 風味調味料 合わせ調味料 だいふく餅 プリン ビスケット アイスクリーム すし (弁当) B 調理パン 無菌包装米飯 豚カツ ハンバーグ 調理カレー きんぴら 緑茶 コーヒー豆 果汁入り飲料 乳酸菌飲料 豆乳 発泡酒 チューハイ	カレーパン カップ麺 シリアル 干しあじ 揚げかまぼこ 魚介漬物 ソーセージ 粉ミルク チーズ (輸入品) こんぶ 納豆 はくさい漬 ナッツ しょう油 ソース ジャム ふりかけ バスタソース カステラ シュークリーム ポテトチップス 落花生 弁当A 冷凍米飯 うなぎかば焼き からあげ 冷凍調理コロケ 混ぜごはんのもと 焼豚 紅茶 コーヒー飲料A 野菜ジュース ミネラルウォーター 清酒 ウイスキー ビール風アルコール飲料	ゆでうどん 中華麺 塩さけ 煮干し ちくわ 魚介つくだ煮 ベーコン ヨーグルト 干しいたけ ひじき こんにゃく キムチ 食用油 みそ ケチャップ カレールウ たれ ようかん ケーキ ロールケーキ キャンデー チューインガム 弁当B 調理バスタ サラダ ぎょうざ 冷凍調理ハンバーグ 煮豆 サラダチキン 茶飲料 コーヒー飲料B 炭酸飲料 宅配水 焼酎 ワイン (国産品) 健康保持用摂取品 A		
				0211 繊維製品		カーテン 布団カバー 婦人用帯 背広服 (秋冬物, 普通品) 男子用ズボン (ジーンズ) 男子用コート 婦人用スーツ (春夏物, 中級品) 婦人用スーツ (秋冬物, 中級品) ワンピース (春夏物) スカート (秋冬物) 婦人用スラックス (ジーンズ) 子供用ズボン (春夏物) 男子用スポーツシャツ (長袖) 男子用セーター 婦人用Tシャツ (半袖) 子供用Tシャツ (半袖) ブラジャー 帽子 婦人用ストッキング トレーニングパンツ	クッション 敷きパッド 背広服 (春夏物, 中級品) 男子用上着 男子用コート 男子用ズボン (秋冬物) 子供用ズボン (秋冬物) ブラウス (長袖) 婦人用セーター (長袖) 男子用シャツ (半袖) 婦人用ショーツ ネクタイ 婦人用ソックス 水着	布団 タオル 背広服 (春夏物, 普通品) 男子用ズボン (春夏物) 男子用学校制服 婦人用スーツ (春夏物, 普通品) 婦人用スーツ (秋冬物, 普通品) 婦人用上着 婦人用スラックス (秋冬物) 女子用学校制服 ワイシャツ 男子用スポーツシャツ (半袖) ブラウス (半袖) 婦人用セーター (半袖) 男子用パンツ ランジェリー マフラー マスク ハンカチーフ	敷布 婦人用着物 背広服 (秋冬物, 中級品) 男子用ズボン (秋冬物) 男子用Tシャツ (長袖) 子供用Tシャツ (長袖) 男子用パジャマ 子供用下着 男子用靴下 サポーター	
				0214 石油製品		プロパンガス	灯油	ガソリン		
				0215 他の工業製品		システムバス カーポート ガステーブル 電気洗濯機 (全自動洗濯機) 温風ヒーター 食器戸棚 茶わん フライパン 物干し用ハンガー 台所用洗剤 殺虫剤 漂白剤 運動靴 総合かぜ薬 ビタミン剤B	温水洗浄便座 修繕材料 電気冷蔵庫 空気清浄機 照明器具 皿 スポンジたわし 収納ケース 洗濯用洗剤 柔軟仕上げ剤 男子靴 サンダル 解熱鎮痛剤 ドリンク剤	給湯器 電子レンジ 電気掃除機 電気洗濯機 (洗濯乾燥機) 食器セット カーペット 水筒 電球・ランプ ティッシュペーパー ラップ 芳香・消臭剤 婦人靴 スリッパ 胃腸薬 皮膚病薬	システムキッチン 電気炊飯器 ルームエアコン ソファ ベッド 鍋 マット トイレペーパー ポリ袋 キッチンペーパー 子供靴 ベルト ビタミン剤A はり薬	

4 品目から類への合算表 (財・サービス分類) (続き)

総合	類1	類2	類3	類4	品目					
0201 総合 (続き)	0202 財 (続き)	0207 工業製品 (続き)	0215 他の工業製品 (続き)		目薬 紙おむつ(大人用) 軽度失禁用品 補聴器 普通乗用車B 自動車バッテリー テレビ パソコン(ノート型) ピアノ はさみ 釣ざお 人形 コンパクトディスク ペットフード(キャットフード) 園芸用肥料 歯ブラシ クレンジング 整髪料 化粧水A ファンデーションA ヘアカラーリング剤 通学用かばん 傘	漢方薬 生理用ナプキン 眼鏡 軽乗用車 自転車A カーナビゲーション ビデオレコーダー タブレット端末 学習用机 ゴルフクラブ 競技用靴 玩具自動車 ビデオソフト 電池 手洗い用石けん シャンプー 養毛剤 化粧水B ファンデーションB 美容液 旅行用かばん たばこ(国産品)	鼻炎薬 入浴剤 コンタクトレンズ 小型乗用車 自転車B ドライブレコーダー パソコン(デスクトップ型) プリンタ ボールペン グローブ 家庭用ゲーム機 組立玩具 ペットフード(ドッグフード) ペットトイレ用品 プリンタ用インク ボディソープ ヘアコンディショナー 化粧クリームA 乳液B 口紅A バッグA 指輪 たばこ(輸入品)	紙おむつ(乳幼児用) コンタクトレンズ用剤 血圧計 普通乗用車A 自動車タイヤ 携帯電話機 カメラ ノートブック テニスラケット ゲームソフト メモリーカード 園芸用土 電気かみそり 洗顔料 歯磨き 化粧クリームB 乳液B 口紅B バッグB 腕時計		
		0218 電気・都市 ガス・水道			電気代	都市ガス代	水道料			
		0219 出版物			教科書 新聞代(全国紙) 単行本B	学習参考教材 月刊誌	新聞代(地方・ブロック紙) 週刊誌	単行本A		
		0220 サービス	0221 公共サービス		0243 外食	学校給食(小学校)	学校給食(中学校)			
					0222 公営・都市再生 機構・公社家賃	公営家賃	都市再生機構・公社家賃			
					0223 家事関連 サービス	火災・地震保険料 自動車保険料(自賠責)	下水道料 自動車保険料(任意)	リサイクル料金 傷害保険料	自動車免許手数料 行政証明書手数料	
					0224 医療・福祉 関連サービス	診療代	保育所保育料	介護料		
					0225 運輸・通信 関連サービス	普通運賃(JR) 通勤定期(JR) 一般路線バス代 高速自動車国道料金 通信料(固定電話)	料金(JR, 在来線) 普通運賃(JR以外) 高速バス代 都市高速道路料金 運送料	料金(JR, 新幹線) 通勤定期(JR以外) タクシー代 はがき	通学定期(JR) 通勤定期(JR以外) 航空運賃 封書	
					0226 教育関連 サービス	高等学校授業料(公立)	大学授業料(国立)			
					0227 教養娯楽 関連サービス	放送受信料(NHK) プールの使用料	放送受信料(ケーブル) バスポート取得料	放送受信料(NHK・ケーブル以外)		
0228 一般サービス	0229 外食		うどん(外食) すし(外食)A 牛丼(外食) ぎょうざ(外食) サンドイッチ(外食) コーヒー(外食)B	日本そば(外食) すし(外食)B 豚カツ定食(外食) ハンバーグ(外食) ピザ(配達) ビール(外食)	中華そば(外食) 天丼(外食) しょうが焼き定食(外食) 焼肉(外食) ドーナツ(外食) やきとり(外食)	スパゲッティ(外食) カレーライス(外食) フライドチキン(外食) ハンバーガー(外食) コーヒー(外食)A				
	0230 民営家賃		民営家賃							
	0231 持家の帰属家賃		持家の帰属家賃							
	0232 他のサービス	0233 家事関連 サービス	畳替え代 屋根修理費 駐車場工事費 モップレンタル料 自動車整備費(定期点検) 車庫借料 入浴料 ヘアカラーリング代 警備料	水道工事費 植木職手間代 壁紙張替費 クリーニング代A 自動車整備費(バンク修理) 駐車料金 理髪料 エステティック料金	塀工事費 ふすま張替費 家事代行料 クリーニング代B クリーニング代 洗車代 パーマネット代 葬儀料	外壁塗装費 大工手間代 浄化槽清掃代 履物修理代 自動車オイル交換料 ロードサービス料 カット代 振込手数料				
	0234 医療・福祉 関連サービス		マッサージ料金	人間ドック受診料	予防接種料	学童保育料				
	0235 教育関連 サービス		P T A会費(小学校) 大学授業料(私立) 補習教育(中学校)	P T A会費(中学校) 短期大学授業料(私立) 補習教育(高校・予備校)	中学校授業料(私立) 専修学校授業料(私立)	高等学校授業料(私立) 補習教育(小学校)				
	0236 通信・教養娯楽 関連サービス		被服賃借料 外国バック旅行費 講習料(ダンス) 映画観覧料 ゴルフ練習料金 文化施設入場料 ビデオソフトレンタル料 ペット美容院代	レンタカー料金 講習料(英会話) 講習料(水泳) 演劇観覧料 ゴルフプレー料金 テーマパーク入場料 インターネット接続料	通信料(携帯電話) 講習料(書道) 講習料(体育) サッカー観覧料 ボウリングゲーム代 カラオケルーム使用料 ウェブコンテンツ利用料	宿泊料 講習料(音楽) 自動車教習料 プロ野球観覧料 フィットネスクラブ使用料 写真撮影代 獣医代				

4 品目から類への合算表（財・サービス分類）（続き）

<別掲項目>

符号 別掲項目	計算に用いる類又は品目					
0206 米類	うるち米A	うるち米B				
0237 耐久消費財	システムバス 電気炊飯器 電気洗濯機（洗濯乾燥機） 食器戸棚 軽乗用車 携帯電話機 タブレット端末 腕時計	温水洗浄便座 ガステーブル ルームエアコン 照明器具 小型乗用車 テレビ プリンタ	給湯器 電気冷蔵庫 温風ヒーター カーペット 普通乗用車A ビデオレコーダー カメラ	システムキッチン 電気掃除機 空気清浄機 ベッド 普通乗用車B パソコン（デスクトップ型） ピアノ	カーポート 電気洗濯機（全自動洗濯機） 食堂セット 眼鏡 自転車A 学習用机	電子レンジ ソファ 補聴器 自転車B パソコン（ノート型） 電気かみそり
0238 半耐久消費財	マスク及びサポーターを除く繊維製品の全品目 修繕材料 電球・ランプ 子供靴 自動車タイヤ グローブ 人形 単行本A 指輪	茶わん マット 運動靴 自動車バッテリー テニスラケット 玩具自動車 単行本B 傘	皿 物干し用ハンガー サンダル カーナビゲーション 釣ざお 組立玩具 バッグA	水筒 収納ケース スリッパ ドライブレコーダー 競技用靴 メモリーカード バッグB	鍋 男子靴 ベルト はさみ 家庭用ゲーム機 コンパクトディスク 通学用かばん	フライパン 婦人靴 血圧計 ゴルフクラブ ゲームソフト ビデオソフト 旅行用かばん
0239 非耐久消費財	農水畜産物の全品目 電気代 ティッシュペーパー 殺虫剤 解熱鎮痛剤 はり薬 生理用ナプキン サポーター ペットフード（ドッグフード） 園芸用肥料 月刊誌 クレンジング 化粧クリームA ファンデーションA たばこ（国産品）	食料工業製品の全品目 都市ガス代 トイレットペーパー 柔軟仕上げ剤 胃腸薬 目薬 入浴剤 ガソリン 電池 週刊誌 シャンプー 化粧クリームB ファンデーションB たばこ（輸入品）	プロパンガス 台所用洗剤 芳香・消臭剤 ビタミン剤A 漢方薬 コンタクトレンズ用剤 教科書 ペットフード（キャットフード） プリンタ用インク 歯ブラシ ヘアコンディショナー 化粧水A 口紅A	灯油 洗濯用洗剤 キッチンペーパー ビタミン剤B 鼻炎薬 マスク 学習参考教材 新聞代（地方・ブロック紙） 手洗い用石けん 歯磨き 化粧水B 口紅B	水道料 ラップ 漂白剤 ドリンク剤 紙おむつ（乳幼児用） 軽度失禁用品 ボールペン ペットトイレ用品 ボディーソープ 整髪料 乳液A ヘアカラーリング剤	スポンジたわし ポリ袋 総合かぜ薬 皮膚病薬 紙おむつ（大人用） コンタクトレンズ ノートブック 園芸用土 新聞代（全国紙） 洗顔料 養毛剤 乳液B 美容液
0240 公共料金	公共サービスの全品目 教科書	電気・都市ガス・水道の全品目 たばこ（国産品）	たばこ（輸入品）			
0241 生鮮食品を除く財	(財) - (生鮮食品)					
0242 持家の帰属家賃を除くサービス	(サービス) - (持家の帰属家賃)					
0245 民営家賃 (木造)						
0246 民営家賃 (非木造)						
0247 持家の帰属家賃 (木造)						
0248 持家の帰属家賃 (非木造)						

5 品目から類への合算表 (COICOP分類)

区分	符号	項目	品目			
0000	-	Total				
0100	01	Food and non-alcoholic beverages				
0110	01.1	Food				
0111	01.1.1	Cereals and cereal products	うるち米A カレーパン カップ麺 シリアル ロールケーキ	うるち米B ゆでうどん 中華麺 カステラ せんべい	食パン そうめん 小麦粉 ケーキ ビスケット	あんパン スバゲッティ もち シュークリーム
0112	01.1.2	Live animals, meat and other parts of slaughtered land animals	牛肉 (国産品) 鶏肉 味付け肉	牛肉 (輸入品) ハム	豚肉 (国産品) ソーセージ	豚肉 (輸入品) ベーコン
0113	01.1.3	Fish and other seafood	まぐろ さけ ぶり あさり たらこ ししゃも かまぼこ 魚介缶詰	あじ さば いか かき (貝) しらす干し いくら かつお節 うなぎかば焼き	いわし さんま たこ ほたて貝 干しあじ 揚げかまぼこ 魚介漬物	かつお たい えび 塩さけ 煮干し ちくわ 魚介つくだ煮
0114	01.1.4	Milk, other dairy products and eggs	牛乳 チーズ (輸入品)	粉ミルク 鶏卵	ヨーグルト プリン	チーズ (国産品) 豆乳
0115	01.1.5	Oils and fats	バター	食用油	マーガリン	
0116	01.1.6	Fruits and nuts	梅干し しらぬひ 柿 いちご アボカド	りんご 梨 桃 バナナ ナッツ	みかん ぶどうA すいか キウイフルーツ 落花生	オレンジ ぶどうB メロン さくらんぼ
0117	01.1.7	Vegetables, tubers, plantains, cooking bananas and pulses	キャベツ レタス さつまいも にんじん ながいも きゅうり 生しいたけ 干しいたけ ひじき こんにゃく 野菜缶詰	ほうれんそう ブロッコリー じゃがいも ごぼう えだまめ なす えのきたけ 干しのり 豆腐 だいこん漬 ポテトチップス	はくさい もやし さといも たまねぎ さやいんげん トマト しめじ わかめ 油揚げ はくさい漬	ねぎ アスパラガス だいこん れんこん かぼちゃ ピーマン カット野菜 こんぶ 納豆 キムチ
0118	01.1.8	Sugar, confectionery and desserts	砂糖 だいふく餅 アイスクリーム	ジャム ゼリー チュウインガム	ようかん キャンデー	まんじゅう チョコレート
0119	01.1.9	Ready-made food and other food products n. e. c.	しょうが みそ マヨネーズ 風味調味料 合わせ調味料 弁当A 冷凍米飯 サラダ ぎょうざ 冷凍調理ハンバーグ 煮豆 サラダチキン	こんぶつくだ煮 酢 ドレッシング ふりかけ パスタソース 弁当B 調理パスタ コロッケ やきとり 冷凍ぎょうざ 焼き魚 おでん	食塩 ソース カレールウ たれ すし (弁当) A おにぎり 調理ピザ 豚カツ ハンバーグ 調理カレー きんぴら 健康保持用摂取品A	しょう油 ケチャップ 乾燥スープ つゆ すし (弁当) B 調理パン 無菌包装米飯 からあげ 冷凍調理コロッケ 混ぜごはんのもと 焼豚 健康保持用摂取品B インスタントコーヒー 果実ジュース 乳酸菌飲料
0120	01.2	Non-alcoholic beverages	緑茶 コーヒー豆 果汁入り飲料 ミネラルウォーター	紅茶 コーヒー飲料A 野菜ジュース 宅配水	茶飲料 コーヒー飲料B 炭酸飲料 スポーツドリンク	
0130	01.3	Services for processing primary goods for food and non-alcoholic beverages				
0200	02	Alcoholic beverages, tobacco and narcotics				
0210	02.1	Alcoholic beverages	ノンアルコールビール 発泡酒 チューハイ	清酒 ウイスキー ビール風アルコール飲料	焼酎 ワイン (国産品)	ビール ワイン (輸入品)
0220	02.2	Alcohol production services				
0230	02.3	Tobacco	たばこ (国産品)	たばこ (輸入品)		
0240	02.4	Narcotics				
0300	03	Clothing and footwear				
0310	03.1	Clothing	婦人用着物 背広服 (秋冬物, 中級品) 男子用ズボン (秋冬物) 婦人用スーツ (春夏物, 中級品) ワンピース (春夏物) スカート (秋冬物) 女子用学校制服 ワイシャツ ブラウス (長袖) 婦人用セーター (長袖) 男子用シャツ (半袖) 婦人用ショーツ ネクタイ 婦人用ソックス 被服貸借料	婦人用帯 背広服 (秋冬物, 普通品) 男子用ズボン (ジーンズ) 婦人用スーツ (春夏物, 普通品) ワンピース (秋冬物) 婦人用スラックス (秋冬物) 子供用ズボン (春夏物) 男子用スポーツシャツ (長袖) ブラウス (半袖) 婦人用セーター (半袖) 男子用パンツ ランジェリー マフラー ベルト ハンカチーフ	背広服 (春夏物, 中級品) 男子用上着 男子用コート 婦人用スーツ (秋冬物, 中級品) 婦人用上着 婦人用スラックス (ジーンズ) 子供用ズボン (秋冬物) 男子用スポーツシャツ (半袖) 婦人用Tシャツ (長袖) 子供用Tシャツ (長袖) 男子用パジャマ 子供用下着 帽子 婦人用ストッキング クリーニング代A	背広服 (春夏物, 普通品) 男子用ズボン (春夏物) 男子用学校制服 婦人用スーツ (秋冬物, 普通品) スカート (春夏物) 婦人用コート 乳児服 男子用セーター 婦人用Tシャツ (半袖) 子供用Tシャツ (半袖) ブラジャー 帽子 婦人用ストッキング クリーニング代B
0320	03.2	Footwear	男子靴 サンダル	婦人靴 スリッパ	子供靴	運動靴 履物修理代
0400	04	Housing, water, electricity, gas and other fuels				
0410	04.1	Actual rentals for housing	民営家賃	公営家賃	都市再生機構・公社家賃	
0420	04.2	Imputed rentals for housing	持家の帰属家賃			
0430	04.3	Maintenance, repair and security of the dwelling	システムバス カーポート 塀工事費 大工手間代	温水洗浄便座 修繕材料 外壁塗装費 駐車場工事費	給湯器 畳替え代 屋根修理費 壁紙張替費	システムキッチン 水道工事費 ふすま張替費 警備料
0440	04.4	Water supply and miscellaneous services relating to the dwelling	水道料	下水道料	リサイクル料金	
0450	04.5	Electricity, gas and other fuels	電気代	都市ガス代	プロパンガス 灯油	
0500	05	Furnishings, household equipment and routine household maintenance				
0510	05.1	Furniture, furnishings, and loose carpets	食堂セット カーペット	ソファ クッション	食器戸棚 ベッド	照明器具 学習用机

5 品目から類への合算表 (COICOP分類) (続き)

区分	符号	項目	品目			
0520	05.2	Household textiles	カーテン 敷きパッド	布団 タオル	敷布 マット	布団カバー
0530	05.3	Household appliances	電子レンジ 電気掃除機 温風ヒーター	電気炊飯器 電気洗濯機 (全自動洗濯機) 空気清浄機	ガステーブル 電気洗濯機 (洗濯乾燥機)	電気冷蔵庫 ルームエアコン
0540	05.4	Glassware, tableware and household utensils	茶わん フライパン	皿	水筒	鍋
0550	05.5	Tools and equipment for house and garden	電球・ランプ	電池		
0560	05.6	Goods and services for routine household maintenance	植木職手間代 台所用洗剤 殺虫剤 漂白剤	スポンジたわし 洗濯用洗剤 柔軟仕上げ剤 芳香・消臭剤 家事代行料	物干し用ハンガー ラップ 芳香・消臭剤 浄化槽清掃代	収納ケース ポリ袋 キッチンペーパー モップレンタル料
0600	06	Health				
0610	06.1	Medicines and health products	総合かぜ薬 ビタミン剤B 目薬 生理用ナプキン 軽度失禁用品 補聴器	解熱鎮痛剤 ドリンク剤 漢方薬 入浴剤 眼鏡 サボーター	胃腸薬 皮膚病薬 鼻炎薬 コンタクトレンズ用剤 コンタクトレンズ	ビタミン剤A はり薬 紙おむつ (大人用) マスク 血圧計
0620	06.2	Outpatient care services	マッサージ料金	人間ドック受診料	予防接種料	
0630	06.3	Inpatient care services	診療代			
0640	06.4	Other health services				
0700	07	Transport				
0710	07.1	Purchase of vehicles	軽乗用車 自転車A	小型乗用車 自転車B	普通乗用車A	普通乗用車B
0720	07.2	Operation of personal transport equipment	高速自動車国道料金 自動車バッテリー 自動車整備費 (バンク修理) 自動車免許手数料 自動車教習料	都市高速道路料金 カーナビゲーション 自動車オイル交換料 レンタカー料金	ガソリン ドライブレコーダー 車庫借料 洗車代	自動車タイヤ 自動車整備費 (定期点検) 駐車料金 ロードサービス料
0730	07.3	Passenger transport services	普通運賃 (JR) 通勤定期 (JR) 一般路線バス代	料金 (JR, 在来線) 普通運賃 (JR以外) 高速バス代	料金 (JR, 新幹線) 通勤定期 (JR以外) タクシー代	通学定期 (JR) 通勤定期 (JR以外) 航空運賃
0740	07.4	Transport services of goods	はがき	封書	運送料	
0800	08	Information and communication				
0810	08.1	Information and communication equipment	携帯電話機 パソコン (ノート型) プリンタ用インク	テレビ タブレット端末	ビデオレコーダー プリンタ	パソコン (デスクトップ型) メモリーカード
0820	08.2	Software excluding games				
0830	08.3	Information and communication services	通信料 (固定電話) 放送受信料 (NHK・ケーブル以外)	通信料 (携帯電話) ビデオソフトレンタル料	放送受信料 (NHK) インターネット接続料	放送受信料 (ケーブル) ウェブコンテンツ利用料
0900	09	Recreation, sport and culture				
0910	09.1	Recreational durables	カメラ			
0920	09.2	Other recreational goods	ゴルフクラブ トレーニングパンツ ゲームソフト	グローブ 水着 人形	テニスラケット 競技用靴 玩具自動車	釣ざお 家庭用ゲーム機 組立玩具
0930	09.3	Garden products and pets	切り花 (カーネーション) ペットフード (キャットフード) 園芸用肥料	切り花 (きく) ペットトイレ用品	切り花 (バラ) 鉢植え	ペットフード (ドッグフード) 園芸用土
0940	09.4	Recreational services	講習料 (水泳) ゴルフ練習料金 フィットネスクラブ使用料 ペット美容院代	講習料 (体育) ゴルフプレー料金 テーマパーク入場料	サッカー観戦料 ボウリングゲーム代 カラオケルーム使用料	プロ野球観戦料 プール使用料 獣医代
0950	09.5	Cultural goods	ピアノ	コンパクトディスク	ビデオソフト	
0960	09.6	Cultural services	講習料 (音楽) 文化施設入場料	講習料 (ダンス) 写真撮影代	映画観戦料	演劇観戦料
0970	09.7	Newspapers, books and stationery	教科書 はさみ 週刊誌	学習参考教材 新聞代 (地方・ブロック紙) 単行本A	ボールペン 新聞代 (全国紙) 単行本B	ノートブック 月刊誌
0980	09.8	Package holidays	外国バック旅行費			
1000	10	Education services				
1010	10.1	Early childhood and primary education	P T A会費 (小学校)			
1020	10.2	Secondary education	P T A会費 (中学校)	中学校授業料 (私立)	高等学校授業料 (公立)	高等学校授業料 (私立)
1030	10.3	Post-secondary non-tertiary education				
1040	10.4	Tertiary education	大学授業料 (国立)	大学授業料 (私立)	短期大学授業料 (私立)	専修学校授業料 (私立)
1050	10.5	Education not defined by level	補習教育 (小学校) 講習料 (書道)	補習教育 (中学校)	補習教育 (高校・予備校)	講習料 (英会話)
1100	11	Restaurants and accommodation services				
1110	11.1	Food and beverage serving services	うどん (外食) すし (外食) A 牛丼 (外食) ぎょうざ (外食) サンドイッチ (外食) コーヒー (外食) B 学校給食 (中学校)	日本そば (外食) すし (外食) B 豚カツ定食 (外食) ハンバーグ (外食) ビザ (配達) ビール (外食)	中華そば (外食) 天丼 (外食) しょうが焼き定食 (外食) 焼肉 (外食) ドーナツ (外食) やきとり (外食)	スパゲッティ (外食) カレーライス (外食) フライドチキン (外食) ハンバーガー (外食) コーヒー (外食) A 学校給食 (小学校)
1120	11.2	Accommodation services	宿泊料			
1200	12	Insurance and financial services				
1210	12.1	Insurance	火災・地震保険料	自動車保険料 (自賠償)	自動車保険料 (任意)	傷害保険料
1220	12.2	Financial services	振込手数料			
1300	13	Personal care, social protection and miscellaneous goods and services				
1310	13.1	Personal care	ティッシュペーパー 理髪料 エステティック料金 ボディソープ ヘアコンディショナー 化粧クリームA 乳液A 口紅A	トイレットペーパー パーマメント代 電気かみそり 洗顔料 歯磨き 化粧クリームB 乳液B 口紅B	紙おむつ (乳幼児用) カット代 歯ブラシ クレンジング 整髪料 化粧水A ファンデーションA ヘアカラーリング剤	入浴料 ヘアカラーリング代 手洗い用石けん シャンプー 養毛剤 化粧水B ファンデーションB 美容液
1320	13.2	Other personal effects	バッグA 指輪	バッグB 腕時計	通学用かばん 傘	旅行用かばん
1330	13.3	Social protection	保育所保育料	学童保育料	介護料	
1390	13.9	Other services	葬儀料	行政証明書手数料	パスポート取得料	

(注1) COICOP分類は、国際連合の定める国際分類基準「個別消費の目的別分類 (2018年)」(COICOP2018) に準拠して消費者物価指数の品目を組み換えたものをいう。

(注2) 消費者物価指数の1品目がCOICOPの複数項目に分類される場合でも、分割や分類不能の設定を行わずに便宜COICOPの1項目に対応させて組み換えた。

6 家計調査品目の指数品目への分割統合

家計調査品目	連番	分割統合	連番	類	品目	指数品目
消費支出	001		001	0001	総合	
1 食料	002		002	0002	食料	
1.1 穀類	003		003	0003	穀類	
1.1.1 102 米	004	7 / 19	004	0004	米類	
		12 / 19	005		うるち米A	
			006		うるち米B	
1.1.2 パン	005		007	0005	パン	
120 食パン	006		008		食パン	
129 他のパン	007	1 / 10	009		あんパン	
		6 / 10	010		カレーパン	
		3 / 10	011	0006	雑類	
1.1.3 雑類	008		012		ゆでうどん	
130 生うどん・そば	009		013		そうめん	
131 乾うどん・そば	010		014		スパゲッティ	
134 パスタ	011		015		カップ麺	
135 カップ麺	013					
132 即席麺	014					
133 中華麺	012		016		中華麺	
139 他の雑類	015	(雑類に類内配分)				
1.1.4 他の穀類	016		017	0007	他の穀類	
140 小麦粉	017		018		小麦粉	
150 もち	018		019		もち	
160 他の穀類のその他	019	2 / 5	020		シリアル	
		3 / 5 (他の穀類に類内配分)				
1.2 魚介類	020		021	0008	魚介類	
1.2.1 生鮮魚介	021		022	0009	生鮮魚介	
170-189 鮮魚	022					
170 まぐろ	023		023		1101 まぐろ	
172 あじ	024		024		1102 あじ	
173 いわし	025		025		1103 いわし	
174 かつお	026		026		1104 かつお	
175 かれい	027	(まぐろ～ぶりに比例配分)				
176 さけ	028		027		1106 さけ	
177 さば	029		028		1107 さば	
178 さんま	030		029		1108 さんま	
180 たい	031		030		1110 たい	
181 ぶり	032		031		1111 ぶり	
182 いか	033		032		1112 いか	
183 たこ	034		033		1113 たこ	
185 えび	035		034		1114 えび	
186 かに	036					
189 他の鮮魚	037	(まぐろ～えびに比例配分)				
187 さしみ盛合わせ	038					
190-194 貝類	039					
190 あさり	040		035		1131 あさり	
192 しじみ	041					
191 かき(貝)	042		036		1132 かき(貝)	
194 ぼたて貝	043		037		1133 ぼたて貝	
193 他の貝	044	(あさり～ぼたて貝に比例配分)				
1.2.2 塩干魚介	045		038	0010	塩干魚介	
195 塩さけ	046		039		1141 塩さけ	
196 たらこ	047		040		1142 たらこ	
197 しらす干し	048		041		1143 しらす干し	
198 干しあじ	049		042		1144 干しあじ	
202 他の塩干魚介	050	1 / 17	043		1146 煮干し	
		1 / 17	044		1150 ししゃも	
		2 / 17	045		1167 いくら	
		13 / 17 (塩干魚介に類内配分)				
1.2.3 魚肉練製品	051		046	0011	魚肉練製品	
203 揚げかまぼこ	052		047		1151 揚げかまぼこ	
204 ちくわ	053		048		1152 ちくわ	
205 かまぼこ	054		049		1153 かまぼこ	
209 他の魚肉練製品	055	(魚肉練製品に類内配分)				
1.2.4 他の魚介加工品	056		050	0012	他の魚介加工品	
210 かつお節・削り節	057		051		1161 かつお節	
213 魚介の漬物	058		052		1165 魚介漬物	
215 魚介のつくだ煮	059		053		1166 魚介つくだ煮	
216 魚介の缶詰	060		054		1173 魚介缶詰	
217 他の魚介加工品のその他	061	(他の魚介加工品に類内配分)				
1.3 肉類	062		055	0013	肉類	
1.3.1 生鮮肉	063		056	0014	生鮮肉	
220 牛肉	064	3 / 5	057		1201 牛肉(国産品)	
		2 / 5	058		1203 牛肉(輸入品)	
221 豚肉	065	3 / 5	059		1211 豚肉(国産品)	
		2 / 5	060		1214 豚肉(輸入品)	
222 鶏肉	066		061		1221 鶏肉	
22X 合いびき肉	067	(牛肉(国産品)～豚肉(輸入品)に比例配分)				
224 他の生鮮肉	068	(生鮮肉に類内配分)				
1.3.2 加工肉	069		062	0015	加工肉	
225 ハム	070		063		1252 ハム	
226 ソーセージ	071		064		1261 ソーセージ	
227 ベーコン	072		065		1271 ベーコン	
229 他の加工肉	073	2 / 3	066		1292 味付け肉	
		1 / 3 (加工肉に類内配分)				
1.4 乳卵類	074		067	0016	乳卵類	
1.4.1 230 牛乳	075		068	0017	牛乳・乳製品	
1.4.2 乳製品	076		069	0018	牛乳	
231 粉ミルク	077		070		1303 牛乳	
232 ヨーグルト	078		071	0019	乳製品	
233 バター	079		072		1311 粉ミルク	
234 チーズ	080	3 / 5	073		1333 ヨーグルト	
		2 / 5	074		1321 バター	
		(乳製品に類内配分)	075		1331 チーズ(国産品)	
			076		1332 チーズ(輸入品)	
235 他の乳製品	081					
1.4.3 卵	082		077	0020	卵	
1.5 野菜・海藻	083		078		1341 鶏卵	
1.5.1 生鮮野菜	084		079	0021	野菜・海藻	
240-249 葉茎菜	085		080	0022	生鮮野菜	
240 キャベツ	086		081		1401 キャベツ	

6 家計調査品目の指数品目への分割統合 (続き)

家計調査品目	連番	分割統合	連番	類	品目	指数品目
241	087		082		1402	ほうれんそう
242	088		083		1403	はくさい
243	089		084		1405	ねぎ
244	090		085		1406	レタス
247	091		086		1409	ブロッコリー
245	092		087		1407	もやし
249	093	1 / 5	088		1410	アスパラガス
		4 / 5 (キャベツ〜アスパラガスに比例配分)				
250-259, 25X	094		089		1411	さつまいも
250	095		090		1412	じゃがいも
251	096		091		1413	さといも
252	097		092		1414	だいこん
253	098		093		1415	にんじん
254	099		094		1416	ごぼう
255	100		095		1417	たまねぎ
256	101		096		1419	れんこん
258	102					
25X	103	(さつまいも〜しょうがに比例配分)	097		1420	ながいも
259	104	5 / 10	098		1421	しょうが
		2 / 10				
		3 / 10 (さつまいも〜しょうがに比例配分)				
260-269, 26R, 26X	105		099		1430	えだまめ
260	106	1 / 2	100		1432	さやいんげん
		1 / 2	101		1433	かぼちゃ
261	107		102		1434	きゅうり
262	108		103		1435	なす
263	109		104		1436	トマト
264	110		105		1437	ピーマン
265	111		106		1438	生しいたけ
266	112		107		1442	えのきたけ
26X	114		108		1443	しめじ
268	113					
267	115	(生しいたけ〜しめじに比例配分)	109		1444	カット野菜
269	116	1 / 4	110	0023		
		3 / 4 (えだまめ〜カット野菜に比例配分)	111	0024		
1.5.2	117		112		1453	乾物・加工品類
	118	(乾物・海藻に類内配分)	113		1461	乾物・海藻
273	119		114		1462	干しいたけ
274	120		115		1463	干しのり
276	121		116		1464	わかめ
277	122					
278	123	2 / 7				
279	124	5 / 7 (乾物・海藻に類内配分)	117	0025		
1.5.3	125		118		1471	大豆加工品
280	126		119		1472	豆腐
281	127		120		1473	油揚げ
282	128					
289	129	(大豆加工品に類内配分)	121	0026		
1.5.4	130		122		1481	他の野菜・海藻加工品
289	131		123		1482	こんにやく
290	132		124		1483	梅干し
291	133		125		1486	だいこん漬
292	134	1 / 4	126		1487	はくさい漬
293	135	3 / 4 (梅干し〜キムチに比例配分)	127		1485	キムチ
294	136		128		1491	こんぶつくだ煮
295	137	1 / 2				
296	138	1 / 2 (他の野菜・海藻加工品に類内配分)	129	0027		
299	139		130	0028		
1.6	140		131		1502	果物
1.6.1	141		132		1511	生鮮果物
300	142		133		1515	りんご
301	143	1 / 4	134		1517	みかん
304	144	3 / 4 (みかん〜しらぬひに比例配分)	135		1521	オレンジ
305	145		136		1531	しらぬひ
306	146	1 / 3	137		1532	梨
307	147	2 / 3	138		1541	ぶどうA
308	148		139		1551	ぶどうB
309	149		140		1561	柿
310	150		141		1563	桃
311	151		142		1571	すいか
312	152		143		1581	メロン
316	153	1 / 7	144		1582	いちご
313	154	2 / 7	145		1572	バナナ
		4 / 7 (梨〜アボカドに比例配分)	146		1583	キウイフルーツ
1.6.2	155		147	0029		
319	156		148	1594		
1.7	157		149	0030		
1.7.1	158		150	0031		
320	159		151	1601		
321	160		152	1602		
1.7.2	161		153	0032		
322	162		154	1611		
323	163		155	1621		
324	164		156	1631		
325	165		157	1632		
327	166		158	1633		
328			159	1641		
329			160	1642		

6 家計調査品目の指数品目への分割統合 (続き)

家計調査品目		連番	分割統合	連番	類	品目	指数品目
330	マヨネーズ・マヨネーズ風調味料	167		161		1643	マヨネーズ
332	ドレッシング	168		162		1645	ドレッシング
331	ジャム	169		163		1644	ジャム
333	カレールウ	170		164		1652	カレールウ
334	乾燥スープ	171		165		1653	乾燥スープ
335	風味調味料	172		166		1654	風味調味料
336	ふりかけ	173		167		1656	ふりかけ
33X	つゆ・たれ	174	1 / 3	168		1655	たれ
			2 / 3	169		1659	つゆ
339	他の調味料	175	2 / 10	170		1657	合わせ調味料
			1 / 10	171		1658	バスターソース
			7 / 10				(調味料に類内配分)
1.8	菓子類	176		172	0033		菓子類
340	ようかん	177		173		1701	ようかん
341	まんじゅう	178		174		1702	まんじゅう
342	他の和生菓子	179	1 / 8	175		1703	だいふく餅
			7 / 8				(ようかん〜だいふく餅に比例配分)
343	カステラ	180		176		1711	カステラ
344	ケーキ	181		177		1712	ケーキ
347	ゼリー	182		178		1784	ゼリー
348	プリン	183		179		1714	プリン
345	他の洋生菓子	184	1 / 8	180		1713	シュークリーム
			3 / 8	181		1715	ロールケーキ
			4 / 8				(カステラ、ゼリー、プリン、シュークリームに比例配分)
350	せんべい	185		182		1741	せんべい
346	ビスケット	186		183		1721	ビスケット
357	スナック菓子	187		184		1783	ポテトチップス
349	キャンデー	188		185		1732	キャンデー
352	チョコレート	189		186		1761	チョコレート
353	チョコレート菓子	190					
356	アイスクリーム・シャーベット	191		187		1782	アイスクリーム
359	他の菓子	192	1 / 25	188		1772	落花生
			1 / 25	189		1781	チューインガム
			23 / 25				(菓子類に類内配分)
1.9	調理食品	193		190	0034		調理食品
1.9.1	主食的調理食品	194		191	0035		主食的調理食品
36A	すし(弁当)	196	2 / 3	192		1795	すし(弁当) A
			1 / 3	193		1798	すし(弁当) B
360	弁当	195	1 / 2	194		1791	弁当 A
			1 / 2	195		1797	弁当 B
36B	おにぎり・その他	197		196		1793	おにぎり
361	調理パン	198		197		1792	調理パン
363	他の主食的調理食品	199	3 / 20	198		1794	冷凍米飯
			2 / 20	199		1796	調理パスタ
			2 / 20	200		1799	調理ピザ
			2 / 20	201		1790	無菌包装米飯
			11 / 20				(主食的調理食品に類内配分)
1.9.2	他の調理食品	200		202	0036		他の調理食品
364	うなぎのかば焼き	201		203		1801	うなぎかば焼き
365	サラダ	202		204		1811	サラダ
366	コロッケ	203		205		1821	コロッケ
367	カツレツ	204		206		1831	豚カツ
368	天ぷら・フライ	205	2 / 5	207		1842	からあげ
			3 / 5				(コロッケ〜からあげに比例配分)
369	しゅうまい	206		208		1881	ぎょうざ
371	ぎょうざ	207					
372	やきとり	208		209		1843	やきとり
373	ハンバーグ	209		210		1844	ハンバーグ
370	冷凍調理食品	210	2 / 10	211		1851	冷凍調理コロッケ
			3 / 10	212		1852	冷凍調理ハンバーグ
			5 / 10	213		1853	冷凍ぎょうざ
			(他の調理食品に類内配分)				
375	そうざい材料セット	211		214		1871	調理カレー
376	他の調理食品のその他	212	6 / 50	215		1891	混ぜごはんのもと
			3 / 50	216		1812	煮豆
			3 / 50	217		1802	焼き魚
			4 / 50	218		1813	きんぴら
			1 / 50	219		1814	焼豚
			4 / 50	220		1892	サラダチキン
			2 / 50	221		1893	おでん
			23 / 50				(他の調理食品に類内配分)
1.10	飲料	213		222	0037		飲料
1.10.1	茶類	214		223	0038		茶類
380	緑茶	215		224		1902	緑茶
381	紅茶	216		225		1911	紅茶
383	他の茶葉	217					
38X	茶飲料	218		226		1914	茶飲料
1.10.2	コーヒー・ココア	219		227	0039		コーヒー・ココア
382	コーヒー	220	1 / 2	228		1921	インスタントコーヒー
			1 / 2	229		1922	コーヒー豆
384	コーヒー飲料	221	4 / 5	230		1923	コーヒー飲料 A
386	ココア・ココア飲料	222	1 / 5	231		1924	コーヒー飲料 B
1.10.3	他の飲料	223		232	0040		他の飲料
385	果実・野菜ジュース	224	1 / 4	233		1930	果実ジュース
			1 / 4	234		1931	果汁入り飲料
			2 / 4	235		1941	野菜ジュース
387	炭酸飲料	225	6 / 7	236		1951	炭酸飲料
			1 / 7	237		1952	ノンアルコールビール
388	乳酸菌飲料	226		238		1972	乳酸菌飲料
38A	乳飲料	227					(他の飲料に類内配分)
38B	ミネラルウォーター	228	3 / 4	239		1982	ミネラルウォーター
			1 / 4	240		1984	宅配水
38Y	スポーツドリンク	229		241		1981	スポーツドリンク

6 家計調査品目の指数品目への分割統合 (続き)

家計調査品目	連番	分割統合	連番	類	品目	指数品目
389 他の飲料のその他	230	1 / 5	242		1983	豆乳
		4 / 5 (他の飲料に類内配分)	243	0041		酒類
1.11 酒類	231		243		2003	清酒
3X1 清酒	232		244		2011	焼酎
3X3 焼酎	233		245		2021	ビール
3X4 ビール	234		246		2026	発泡酒
3X7 発泡酒・ビール風アルコール飲料	237	2 / 7	247		2027	ビール風アルコール飲料
		5 / 7	252		2033	ウイスキー
3X5 ウイスキー	235		248		2041	ワイン (国産品)
3X9 ワイン	236	3 / 10	249		2042	ワイン (輸入品)
		7 / 10	250		2012	チューハイ
3X8 チューハイ・カクテル	238		251			
3XX 他の酒	239	(酒類に類内配分)				
1.12 外食	240		253	0042		外食
1.12.1 一般外食	241		254	0043		一般外食
390-396, 399, 39A, 39B 食事代	242					
390 日本そば・うどん	243	1 / 2	255		2101	うどん (外食)
		1 / 2	256		2103	日本そば (外食)
391 中華そば	244		257		2102	中華そば (外食)
392 他の麺類外食	245		258		2112	スパゲッティ (外食)
393 すし (外食)	246	2 / 5	259		2123	すし (外食) A
		3 / 5	260		2121	すし (外食) B
394 和食	247	7 / 50	261		2132	天丼 (外食)
		10 / 50	262		2133	カレーライス (外食)
		7 / 50	263		2136	牛丼 (外食)
		14 / 50	264		2142	豚カツ定食 (外食)
		4 / 50	265		2146	しょうが焼き定食 (外食)
		8 / 50	266		2164	フライドチキン (外食)
39A 中華食	248		267		2134	ぎょうざ (外食)
395 洋食	249	3 / 5	268		2141	ハンバーグ (外食)
		2 / 5				
399 焼肉	250		269		2145	焼肉 (外食)
39B ハンバーガー	251		270		2135	ハンバーガー (外食)
396 他の主食的外食	252	18 / 1000	271		2161	サンドイッチ (外食)
		31 / 1000	272		2144	ピザ (配達)
		8 / 1000	273		2163	ドーナツ (外食)
		943 / 1000 (うどん(外食)～ドーナツ(外食)に比例配分)				
397 喫茶代	253	2 / 3	274		2162	コーヒー (外食) A
		1 / 3	275		2165	コーヒー (外食) B
398 飲酒代	254	3 / 5	276		2171	ビール (外食)
		2 / 5	277		2172	やきとり (外食)
1.12.2 39X 学校給食	255	2 / 3	278	0044		学校給食
		1 / 3	279		2182	学校給食 (小学校)
			280		2183	学校給食 (中学校)
2 住居	256		281	0045		住居
2.1 家賃地代	257		282	0046		家賃
			283	0047		民営家賃
400 民営家賃	258		284		3000	民営家賃
		(市町村別に分割)	285	0048		公営・都市再生機構・公社家賃
403 公営家賃	259		286		3016	公営家賃
			287		3017	都市再生機構・公社家賃
404 給与住宅家賃	260					
402 地代	261	(民営家賃に配分)				
409 他の家賃地代	262					
		(「Ⅲ 付4 持家の帰属家賃 ウェイトの作成」参照)	288	0050		持家の帰属家賃
			289	3030		持家の帰属家賃
2.2 設備修繕・維持	263		290	0051		設備修繕・維持
2.2.1 設備材料	264		291	0052		設備材料
410 設備器具	265	3 / 20	292		3101	システムバス
		2 / 20	293		3103	温水洗浄便座
		8 / 20	294		3104	給湯器
		6 / 20	295		3105	システムキッチン
		1 / 20	296		3106	カーポート
419 修繕材料	266		297		3121	修繕材料
2.2.2 工事その他のサービス	267		298	0053		工事その他のサービス
420 畳替え	268		299		3151	畳替え代
424 給排水関係工事費	269		300		3176	水道工事費
425 外壁・塀等工事費	270	1 / 10	301		3175	塀工事費
		6 / 10	302		3178	外壁塗装費
		3 / 10	303		3162	屋根修理費
426 植木・庭手入れ代	271		304		3174	植木職手間代
427 他の工事費	272	1 / 10	305		3171	ふすま張替費
		3 / 10	306		3172	大工手間代
		5 / 10	307		3179	駐車場工事費
		1 / 10	308		3185	壁紙張替費
429 火災・地震保険料	273		309		3180	火災・地震保険料
		(95X 医療保険料、952 他の非貯蓄型保険料から配分)				
3 光熱・水道	274		310	0054		光熱・水道
			311	0056		電気代
3.1 430 電気代	275		312		3500	電気代
3.2 ガス代	276		313	0057		ガス代
431 都市ガス	277		314		3600	都市ガス代
432 プロパンガス	278		315		3612	プロパンガス
3.3 他の光熱	279		316	0058		他の光熱
433 灯油	280		317		3701	灯油
439 他の光熱のその他	281					
		(市町村別に分割)	318	0059		上下水道料
3.4 440 上下水道料	282		319		3810	水道料
			320		4610	下水道料
4 家具・家事用品	283		321	0060		家具・家事用品
4.1 家庭用耐久財	284		322	0061		家庭用耐久財
4.1.1 家事用耐久財	285		323	0062		家事用耐久財
45X 電子レンジ	286		324		4003	電子レンジ
451 炊事用電気器具	287		325		4002	電気炊飯器
452 炊事用ガス器具	288		326		4011	ガスコンロ

6 家計調査品目の指数品目への分割統合 (続き)

家計調査品目	連番	分割統合	連番	類	品目	指数品目
453 電気冷蔵庫	289		327		4021 電気冷蔵庫	
455 電気掃除機	290		328		4032 電気掃除機	
456 電気洗濯機	291	1 / 2	329		4042 電気洗濯機 (全自動洗濯機)	
		1 / 2	330		4043 電気洗濯機 (洗濯乾燥機)	
459 他の家事用耐久財	292	(家事用耐久財に類内配分)				
4.1.2 冷暖房用器具	293		331	0063	冷暖房用器具	
470 エアコン	294		332		4063 ルームエアコン	
472 ストープ・温風ヒーター	295		333		4072 温風ヒーター	
479 他の冷暖房用器具	296	1 / 4	334		4075 空気清浄機	
		3 / 4 (冷暖房用器具に類内配分)				
4.1.3 一般家具	297		335	0064	一般家具	
480 たんす	298	(一般家具に類内配分)				
482 テーブル・ソファ	299	1 / 3	336		4092 食堂セット	
		2 / 3	337		4093 ソファ	
483 食器戸棚	300		338		4083 食器戸棚	
489 他の家具	301	(一般家具に類内配分)				
4.2 室内装備・装飾品	302		339	0066	室内装備品	
491 照明器具	303		340		4115 照明器具	
492 室内装飾品	304	(室内装備品に類内配分)				
493 敷物	305		341		4121 カーペット	
496 カーテン	306		342		4141 カーテン	
499 他の室内装備品	307	1 / 3	343		4142 クッション	
		2 / 3 (室内装備品に類内配分)				
4.3 寝具類	308		344	0070	寝具類	
500 ベッド	309		345		4201 ベッド	
501 布団	310		346		4211 布団	
503 毛布	311	(寝具類に類内配分)				
505 敷布	312		347		4251 敷布	
509 他の寝具類	313	1 / 10	348		4271 布団カバー	
		4 / 10	349		4272 敷きパッド	
		5 / 10 (寝具類に類内配分)				
4.4 家事雑貨	314		350	0073	家事雑貨	
510 茶わん・皿・鉢	315	2 / 5	351	0074	食器類	
		3 / 5	352		4301 茶わん	
			353		4302 皿	
514 他の食卓用品	316	1 / 5	354	0075	台所用品	
		4 / 5 (家事雑貨に類内配分)	355		4326 水筒	
515 鍋・やかん	317	2 / 5	356		4331 鍋	
		3 / 5	357		4334 フライパン	
517 他の台所用品	318	1 / 6	358		4342 スポンジたわし	
		5 / 6 (家事雑貨に類内配分)				
			359	0076	他の家事雑貨	
518 電球・ランプ	319		360		4352 電球・ランプ	
519 タオル	320		361		4361 タオル	
529 他の家事雑貨	321	2 / 30	362		4362 マット	
		1 / 30	363		4372 物干し用ハンガー	
		3 / 30	364		4373 収納ケース	
		24 / 30 (家事雑貨に類内配分)				
4.5 家事用消耗品	322		365	0077	家事用消耗品	
531, 532 ティッシュペーパー・トイレトペーパー	323		366	0078	ティッシュ・トイレトペーパー	
531 ティッシュペーパー	324		367		4412 ティッシュペーパー	
532 トイレトペーパー	325		368		4413 トイレトペーパー	
533, 534 洗剤	326		369	0079	洗剤	
533 台所・住居用洗剤	327		370		4431 台所用洗剤	
534 洗濯用洗剤	328		371		4441 洗濯用洗剤	
530, 535-539 他の家事用消耗品	329		372	0080	他の家事用消耗品	
530 ポリ袋・ラップ	330	2 / 5	373		4401 ラップ	
		3 / 5	374		4402 ポリ袋	
535 殺虫・防虫剤	331		375		4451 殺虫剤	
536 柔軟仕上げ剤	332		376		4442 柔軟仕上げ剤	
537 芳香・消臭剤	333		377		4471 芳香・消臭剤	
539 他の家事用消耗品のその他	334	1 / 13	378		4403 キッチンペーパー	
		2 / 13	379		4472 漂白剤	
		10 / 13 (家事用消耗品に類内配分)				
4.6 家事サービス	335		380	0081	家事サービス	
540 家事代行料	336		381	0174	家事代行料	
			382		4501 家事代行料	
541 清掃代	337	(市町村別に分割)	383	0175	清掃代	
			384		4521 リサイクル料金	
			385		4515 浄化槽清掃代	
542 家具・家事用品関連サービス	338	2 / 5	386	0176	他の家事サービス	
		3 / 5 (家事サービスに類内配分)	387		4701 モップレンタル料	
5 被服及び履物	339		388	0082	被服及び履物	
			389	0083	衣料	
5.1 558 和服	340	3 / 4	391		5011 婦人用着物	
		1 / 4	392		5041 婦人用帯	
5.2 洋服	341		393	0085	洋服	
5.2.1 男子用洋服	342		394	0086	男子用洋服	
560 背広服	343	3 / 10	395		5101 背広服 (春夏物, 中級品)	
		2 / 10	396		5103 背広服 (春夏物, 普通品)	
		3 / 10	397		5102 背広服 (秋冬物, 中級品)	
		2 / 10	398		5104 背広服 (秋冬物, 普通品)	
561 男子用上着	344		399		5111 男子用上着	
562 男子用ズボン	345	9 / 20	400		5122 男子用ズボン (春夏物)	
		8 / 20	401		5121 男子用ズボン (秋冬物)	
		3 / 20	402		5123 男子用ズボン (ジーンズ)	
563 男子用コート	346		403		5131 男子用コート	
565 男子用学校制服	347		404		5141 男子用学校制服	
569 他の男子用洋服	348	(男子用洋服に類内配分)				
5.2.2 婦人用洋服	349		405	0087	婦人用洋服	
570 婦人服	350	3 / 20	406		5166 婦人用スーツ (春夏物, 中級品)	
		2 / 20	407		5167 婦人用スーツ (春夏物, 普通品)	
		3 / 20	408		5162 婦人用スーツ (秋冬物, 中級品)	
		2 / 20	409		5168 婦人用スーツ (秋冬物, 普通品)	
		5 / 20	410		5161 ワンピース (春夏物)	
		5 / 20	411		5163 ワンピース (秋冬物)	
574 婦人用上着	351		412		5183 婦人用上着	

6 家計調査品目の指数品目への分割統合 (続き)

家計調査品目	連番	分割統合	連番	類	品目	指数品目
571	スカート	1 / 2	413		5169	スカート (春夏物)
		1 / 2	414		5172	スカート (秋冬物)
572	婦人用スラックス	2 / 5	415		5181	婦人用スラックス (秋冬物)
		3 / 5	416		5179	婦人用スラックス (ジーンズ)
573	婦人用コート		417		5182	婦人用コート
575	女子用学校制服		418		5184	女子用学校制服
576	他の婦人用洋服	(婦人用洋服に類内配分)				
5.2.3	子供用洋服		419	0088		子供用洋服
580	子供服	2 / 5	420		5195	子供用ズボン (春夏物)
		3 / 5	421		5196	子供用ズボン (秋冬物)
582	乳児服		422		5193	乳児服
			423	0089		シャツ・セーター・下着類
5.3	シャツ・セーター類		424	0090		シャツ・セーター類
5.3.1	男子用シャツ・セーター類		425	0091		男子用シャツ・セーター類
590	ワイシャツ		426		5202	ワイシャツ
591	他の男子用シャツ	3 / 19	427		5211	男子用スポーツシャツ (長袖)
		7 / 19	428		5212	男子用スポーツシャツ (半袖)
		9 / 19				(男子用シャツ・セーター類に類内配分)
592	男子用セーター		429		5221	男子用セーター
5.3.2	婦人用シャツ・セーター類		430	0092		婦人用シャツ・セーター類
593	ブラウス	2 / 5	431		5231	ブラウス (長袖)
		3 / 5	432		5232	ブラウス (半袖)
594	他の婦人用シャツ	2 / 5	433		5233	婦人用Tシャツ (長袖)
		3 / 5	434		5234	婦人用Tシャツ (半袖)
595	婦人用セーター	4 / 5	435		5241	婦人用セーター (長袖)
		1 / 5	436		5242	婦人用セーター (半袖)
			437	0093		子供用シャツ・セーター類
5.3.3	子供用シャツ・セーター類	1 / 2	438		5243	子供用Tシャツ (長袖)
		1 / 2	439		5244	子供用Tシャツ (半袖)
5.4	下着類		440	0094		下着類
5.4.1	男子用下着類		441	0095		男子用下着類
600	男子用下着	2 / 3	442		5301	男子用シャツ (半袖)
		1 / 3	443		5311	男子用パンツ
602	男子用寝巻き		444		5331	男子用パジャマ
5.4.2	婦人用下着類		445	0096		婦人用下着類
610	婦人用ファンデーション		446		5341	ブラジャー
612	他の婦人用下着	1 / 2	447		5351	婦人用ショーツ
		1 / 2	448		5361	ランジェリー
614	婦人用寝巻き	(婦人用下着類に類内配分)				
5.4.3	子供用下着類		449	0097		子供用下着類
620	子供用下着		450		5372	子供用下着
621	子供用寝巻き					
5.7	履物類		451	0098		履物類
670	男子靴		452		5601	男子靴
672	婦人靴		453		5611	婦人靴
676	子供用靴・サンダル		454		5641	子供靴
675	大人用運動靴		455		5631	運動靴
679	大人用サンダル		456		5671	サンダル
680	他の履物	2 / 5	457		5652	スリッパ
		3 / 5				(履物類に類内配分)
5.5	生地・糸類		381			
631	着尺地・生地	(0085 洋服に類内配分)				
640	他の生地・糸類	(0083 衣料、シャツ・セーター・下着類、他の被服に比例配分)				
5.6	他の被服		458	0103		他の被服
650	帽子		459		5501	帽子
651	ネクタイ		460		5511	ネクタイ
652	マフラー・スカーフ		461		5572	マフラー
653	手袋	(他の被服に類内配分)				
654	男子用靴下		462		5521	男子用靴下
655	婦人用ストッキング		463		5531	婦人用ストッキング
656	婦人用ソックス		464		5541	婦人用ソックス
657	子供用靴下	(男子用靴下～婦人用ソックスに比例配分)				
659	他の被服のその他	1 / 5	465		5571	ベルト
		4 / 5				(他の被服に類内配分)
5.8	被服関連サービス		466	0106		被服関連サービス
691	洗濯代	1 / 2	467		5711	クリーニング代A
		1 / 2	468		5712	クリーニング代B
692	他の被服関連サービス		469		5721	履物修理代
694	被服賃借料		470		5731	被服賃借料
6	保健医療		471	0107		保健医療
			472	0108		医薬品・健康保持用摂取品
6.1	医薬品		473		6001	総合かぜ薬
700	感冒薬	7 / 10	474		6002	解熱鎮痛剤
		3 / 10	475		6012	胃腸薬
701	胃腸薬		476		6021	ビタミン剤A
702	栄養剤	3 / 20	477		6022	ビタミン剤B
		3 / 20	478		6031	ドリンク剤
		14 / 20	479		6051	皮膚病薬
704	外傷・皮膚病薬		480		6061	はり薬
706	他の外用薬	2 / 10	481		6062	目薬
		3 / 10				(総合かぜ薬～鼻炎薬に比例配分)
		5 / 10				
709	他の医薬品	1 / 20	482		6091	漢方薬
		1 / 20	483		6003	鼻炎薬
		18 / 20				(総合かぜ薬～鼻炎薬に比例配分)
6.2	健康保持用摂取品	1 / 2	484		6090	健康保持用摂取品A
710		1 / 2	485		6094	健康保持用摂取品B
6.3	保健医療用品・器具		486	0109		保健医療用品・器具
713	紙おむつ	1 / 2	487		6141	紙おむつ (乳幼児用)
		1 / 2	488		6142	紙おむつ (大人用)
711	保健用消耗品	2 / 11	489		6101	生理用ナプキン
		1 / 11	490		6095	入浴剤
		1 / 11	491		6181	コンタクトレンズ用剤
		6 / 11	492		6102	マスク
		1 / 11	493		6182	軽度失禁用品
712	眼鏡		494		6121	眼鏡

6 家計調査品目の指数品目への分割統合 (続き)

家計調査品目	連番	分割統合	連番	類	品目	指数品目
714	418		495		6161	コンタクトレンズ
719	419		496		6171	血圧計
			497		6172	補聴器
			498		6173	サポーター
6.4	420		499	0110	6200	保健医療サービス
720	421		500			診療代
722	422					
723	423	1 / 5				
		4 / 5				
		(保健医療サービスに類内配分)				
721	424					
724	425	4 / 5				
		1 / 5				
728	426		501		6221	マッサージ料金
727	427		502		6222	人間ドック受診料
729	428	7 / 11	503		6223	予防接種料
		4 / 11				
		(保健医療サービスに類内配分)				
7	429		504	0111		交通・通信
7.1	430		505	0112		交通
			506	0179		鉄道運賃 (J R)
730	431	(地方別に分割)	507		7527	普通運賃 (J R)
			508		7528	料金 (J R, 在来線)
			509		7530	料金 (J R, 新幹線)
731	432	(地方別に分割)	510		7029	通学定期 (J R)
732	433	(地方別に分割)	511		7030	通勤定期 (J R)
			512	0180		鉄道運賃 (J R以外)
			513		7008	普通運賃 (J R以外)
			514		7009	通学定期 (J R以外)
			515		7010	通勤定期 (J R以外)
			516	0181		他の交通
733	434	3 / 4	517		7050	一般路線バス代
734	435	1 / 4	518		7057	高速バス代
735	436					
736	437		519		7060	タクシー代
737	438		520		7070	航空運賃
			521	0182		有料道路料
738	439	(地方別に分割)	522		7363	高速自動車国道料金
			523		7364	都市高速道路料金
739	440	(交通に類内配分)				
7.2	441		524	0113		自動車等関係費
7.2.1	442		525	0114		自動車
740	443	9 / 41	526		7105	軽乗用車
742	444	11 / 41	527		7106	小型乗用車
		16 / 41	528		7113	普通乗用車A
		5 / 41	529		7115	普通乗用車B
			530	0115		自転車
7.2.2	445	3 / 5	531		7201	自転車A
745		2 / 5	532		7202	自転車B
7.2.3	446		533	0116		自動車等維持
750	447		534		7301	ガソリン
751	448	4 / 5	535		7311	自動車タイヤ
		1 / 5	536		7312	自動車バッテリー
752	449	5 / 14	537		7313	カーナビゲーション
		7 / 14	538		7315	ドライブレコーダー
753	450	5 / 10	539		7331	自動車整備費 (定期点検)
		4 / 10	540		7335	自動車整備費 (バンク修理)
		1 / 10	541		7341	自動車オイル交換料
		2 / 14				
755	451	(ガソリンへロードサービス料に比例配分)	542		7342	車庫借料
75X	452		543		7343	駐車料金
756	453		544		7344	レンタカー料金
75B	454		544		7351	自動車免許手数料
754	455	1 / 16	546		7347	洗車代
		1 / 16	547		7350	ロードサービス料
		2 / 16				
		12 / 16				
		(自動車等維持に類内配分)	548		7370	自動車保険料 (自賠責)
757	456	(95X 医療保険料、952 他の非貯蓄型保険料から配分)	549		7390	自動車保険料 (任意)
758	457	(95X 医療保険料、952 他の非貯蓄型保険料から配分)				
759	458	(自動車保険料 (自賠責)、自動車保険料 (任意) に比例配分)				
7.3	459		550	0117		通信
760	460	2 / 10	551		7401	はがき
		4 / 10	552		7402	封書
762	461		553		7410	通信料 (固定電話)
763	462	3 / 4	554		7430	通信料 (携帯電話)
		4 / 10				
769	463		555		7433	運送料
764	465					
766	464	1 / 4	556		7446	携帯電話機
8	466		557	0118		教育
8.1	467		558	0119		授業料等
770	468		559		8001	P T A 会費 (小学校)
771	469					
772	470		560		8002	P T A 会費 (中学校)
773	471		561		8010	中学校授業料 (私立)
774	472		562		8020	高等学校授業料 (公立)
775	473		563		8030	高等学校授業料 (私立)
776	474		564		8040	大学授業料 (国立)
777	475	19 / 20	565		8060	大学授業料 (私立)
		1 / 20	566		8070	短期大学授業料 (私立)
778	476	(9921 保育所保育料に配分)				
779	477		567		8077	専修学校授業料 (私立)
8.2	478		568	0120		教科書・学習参考教材
780	479		569		8110	教科書

6 家計調査品目の指数品目への分割統合 (続き)

家計調査品目	連番	分割統合	連番	類	品目	指数品目
781 学習参考教材	480		570		8100	学習参考教材
8.3 補習教育	481		571	0121		補習教育
790 幼児・小学校補習教育	482		572		8203	補習教育 (小学校)
791 中学校補習教育	483		573		8201	補習教育 (中学校)
792 高校補習教育・予備校	484		574		8204	補習教育 (高校・予備校)
9 教養娯楽	485		575	0122		教養娯楽
9.1 教養娯楽用耐久財	486		576	0123		教養娯楽用耐久財
801 テレビ	487		577		9013	テレビ
813 ビデオレコーダー・プレイヤー	488		578		9034	ビデオレコーダー
810 パソコン	489	6 / 22	579		9078	パソコン (デスクトップ型)
		11 / 22	580		9079	パソコン (ノート型)
		3 / 22	581		9080	タブレット端末
		2 / 22	582		9081	プリンタ
804 カメラ・ビデオカメラ	490		583		9043	カメラ
806 楽器	491		584		9051	ピアノ
807 書斎・学習用机・椅子	492		585		9061	学習用机
809 他の教養娯楽用耐久財	493	(教養娯楽用耐久財に類内配分)				
812 教養娯楽用耐久財修理代	494	(教養娯楽用耐久財に類内配分)				
9.2 教養娯楽用品	495		586	0128		教養娯楽用品
821-829 文房具	496		587	0129		文房具
821 筆記・絵画用具	497		588		9111	ボールペン
826 ノート・紙製品	498		589		9121	ノートブック
827 他の学習用消耗品	499	(文房具に類内配分)				
828 他の学習用文房具	500		590		9129	はさみ
829 他の文房具	501	(文房具に類内配分)				
832-834 運動用具類	502		591	0130		運動用具類
832 ゴルフ用具	503		592		9142	ゴルフクラブ
833 他の運動用具	504	1 / 28	593		9141	グローブ
		3 / 28	594		9143	テニスラケット
		4 / 28	595		9144	釣ざお
		20 / 28				(運動用具類に類内配分)
834 スポーツウェア	505	7 / 35	596		9145	トレーニングパンツ
		3 / 35	597		9149	水着
		4 / 35	598		9140	競技用靴
		21 / 35				(運動用具類に類内配分)
835-837 玩具	506		599	0131		玩具
836 ゲーム機	507		600		9154	家庭用ゲーム機
835 ゲームソフト等	508		601		9156	ゲームソフト
837 他の玩具	509	1 / 6	602		9151	人形
		2 / 6	603		9152	玩具自動車
		3 / 6	604		9153	組立玩具
			605	0132		切り花
840 切り花	510	1 / 7	606		9181	切り花 (カーネーション)
		4 / 7	607		9182	切り花 (きく)
		2 / 7	608		9183	切り花 (バラ)
842, 843, 845-849, 84A, 84Y 他の教養娯楽用品	511		609	0133		他の教養娯楽用品
846 音楽・映像用未使用メディア	512		610		9199	メモリーカード
845 音楽・映像収録済メディア	513	1 / 2	611		9172	コンパクトディスク
		1 / 2	612		9174	ビデオソフト
848 ペットフード	514	1 / 2	613		9193	ペットフード (ドッグフード)
		1 / 2	614		9196	ペットフード (キャットフード)
84Y ペット・他のペット用品	515		615		9185	ペットトイレ用品
84A 園芸用植物	516		616		9184	鉢植え
847 園芸用品	517	2 / 5	617		9190	園芸用土
		3 / 5	618		9189	園芸用肥料
843 手芸・工芸材料	518	(教養娯楽用品に類内配分)				
849 電池	519		619		9195	電池
842 他の教養娯楽用品のその他	520	3 / 10	620		9128	プリンタ用インク
		7 / 10				(教養娯楽用品に類内配分)
84X 動物病院代	521	(9396 獣医代に配分)				
841 他のペット関連サービス	522	(9188 ペット美容院代に配分)				
844 教養娯楽用品修理代	523	(教養娯楽用品に類内配分)				
9.3 書籍・他の印刷物	524		621	0134		書籍・他の印刷物
		(地方別に分割)	622	0135		新聞代
850 新聞	525		623		9204	新聞代 (地方・ブロック紙)
			624		9205	新聞代 (全国紙)
			625	0136		雑誌
851 雑誌	526	4 / 5	626		9226	月刊誌
		1 / 5	627		9230	週刊誌
			628	0137		書籍
854 書籍	527	3 / 7	629		9261	単行本A
		4 / 7	630		9263	単行本B
859 他の印刷物	528	(書籍・他の印刷物に類内配分)				
9.4 教養娯楽サービス	529		631	0138		教養娯楽サービス
9.4.1 860 宿泊料	530		632	0139		宿泊料
9.4.2 バック旅行費	531		633		9300	宿泊料
861 国内バック旅行費	532	(注1) 参照	634	0177		バック旅行費
862 外国バック旅行費	533		635		9305	外国バック旅行費
9.4.3 月謝類	534		636	0140		月謝類
875 語学月謝	535		637		9328	講習料 (英会話)
870 他の教育的月謝	536		638		9329	講習料 (書道)
876 音楽月謝	537		639		9326	講習料 (音楽)
871 他の教養的月謝	538		640		9319	講習料 (ダンス)
872 スポーツ月謝	539	4 / 5	641		9313	講習料 (水泳)
		1 / 5	642		9343	講習料 (体育)
		(月謝類に類内配分)				
874 家事月謝	541					
873 自動車教習料	540		643		9320	自動車教習料
879 他の月謝類	542	(月謝類に類内配分)				
9.4.4 他の教養娯楽サービス	543		644	0141		他の教養娯楽サービス
880, 88A, 88B 放送受信料	544		645	0142		放送受信料
88A NHK放送受信料	545		646		9330	放送受信料 (NHK)
88B ケーブルテレビ放送受信料	546		647		9368	放送受信料 (ケーブル)
880 他の放送受信料	547		648		9367	放送受信料 (NHK・ケーブル以外)
877, 878, 881-886 入場・観覧・ゲーム代	548		649	0143		入場・観覧・ゲーム代
882 映画・演劇等入場料	549	4 / 7	650		9341	映画観覧料
		3 / 7	651		9342	演劇観覧料
		1 / 4	652		9345	サッカー観覧料
883 スポーツ観覧料	550	3 / 4	653		9350	プロ野球観覧料
		2 / 11	654		9353	ゴルフ練習料金
877 ゴルフプレー料金	551	9 / 11	655		9357	ゴルフプレー料金

6 家計調査品目の指数品目への分割統合 (続き)

家計調査品目	連番	分割統合	連番	類	品目	指数品目
881 他のスポーツ施設使用料	553	1 / 2	656		9361	ボウリングゲーム代
		1 / 2	657		9359	プール使用料
878 スポーツクラブ使用料	552		658		9362	フィットネスクラブ使用料
884 文化施設入場料	554		659		9374	文化施設入場料
886 遊園地入場・乗物代	555		660		9372	テーマパーク入場料
885 他の入場・ゲーム代	556	1 / 4	661		9395	カラオケルーム使用料
		3 / 4 (サッカー観覧料、プロ野球観覧料、テーマパーク入場料に比例配分)				
888 諸会費	557	(他の教養娯楽サービスに類内配分)	662	0144		他の娯楽サービス
887 写真撮影・プリント代	558		663		9381	写真撮影代
88X 教養娯楽賃借料	559		664		9391	ビデオソフトレンタル料
88Y インターネット接続料	560		665		9397	インターネット接続料
889 他の教養娯楽サービスのその他	561	1 / 4	666		9403	ウェブコンテンツ利用料
		3 / 4 (他の教養娯楽サービスに類内配分)				
		(84X 動物病院代を配分)	667		9396	獣医代
		(84I 他のペット関連サービスを配分)	668		9188	ペット美容院代
10 その他の消費支出	562					
10.1 諸雑費	563		669	0145		諸雑費
10.1.1 理美容サービス	564		670	0146		理美容サービス
890 温泉・銭湯入浴料	565		671		9504	入浴料
891 理髪料	566		672		9511	理髪料
892 パーマネント代	567		673		9521	パーマネント代
894 カット代	568		674		9531	カット代
899 他の理美容代	569	2 / 15	675		9532	ヘアカラーリング代
		1 / 15	676		9505	エステティック料金
		12 / 15 (理美容サービスに類内配分)				
10.1.2 理美容用品	570		677	0147		理美容用品
900 理美容用電気器具	571		678	0148		理容器具
901 歯ブラシ	572		679		9602	電気かみそり
903 他の理美容用品	573	(理美容用品に類内配分)	680		9611	歯ブラシ
904-915 石けん類・化粧品	574					
904 浴用・洗顔石けん	575	4 / 15	681	0149		石けん類
		4 / 15	682		9621	手洗い用石けん
		4 / 15	683		9626	ボディソープ
		4 / 15	684		9627	洗顔料
		3 / 15	685		9628	クレンジング
905 シャンプー	576		686		9622	シャンプー
908 ヘアコンディショナー	577		687		9624	ヘアコンディショナー
906 歯磨き	578		688		9623	歯磨き
907 整髪・養毛剤	579	11 / 20	689	0150		化粧品
		9 / 20	690		9631	整髪料
		4 / 5	691		9641	養毛剤
909 化粧クリーム	580	1 / 5	692		9650	化粧クリームA
		3 / 4	693		9652	化粧クリームB
910 化粧水	581	1 / 4	694		9660	化粧水A
		4 / 5	695		9661	化粧水B
914 乳液	582	1 / 5	696		9690	乳液A
		7 / 8	697		9692	乳液B
911 ファンデーション	583	1 / 8	698		9670	ファンデーションA
		2 / 3	699		9672	ファンデーションB
912 口紅	584	1 / 3	700		9680	口紅A
		10 / 11 (化粧品に類内配分)	701		9682	口紅B
915 ヘアカラーリング剤	585		702		9625	ヘアカラーリング剤
913 他の化粧品	586	1 / 11	703		9693	美容液
10.1.3 身の回り用品	587		704	0151		身の回り用品
924-927 かばん類	589		705	0152		かばん類
924 ハンドバッグ	590	6 / 13	706		9721	バッグA
		7 / 13	707		9722	バッグB
925 通学用かばん	591		708		9711	通学用かばん
926 旅行用かばん	592		709		9731	旅行用かばん
927 他のバッグ	593	(かばん類に類内配分)				
928 アクセサリー	594	1 / 6	710	0153		腕時計・指輪
		5 / 6 (身の回り用品に類内配分)	711		9741	指輪
930 腕時計	595		712		9751	腕時計
920 傘	588		713	0154		他の身の回り用品
932 他の身の回り用品	596	1 / 10	714		9701	傘
		9 / 10 (身の回り用品に類内配分)	715		9761	ハンカチーフ
935 身の回り用品関連サービス	597	(身の回り用品に類内配分)				
10.1.4 940 たばこ	598	1 / 2	716	0155		たばこ
		1 / 2	717		9799	たばこ (国産品)
			718		9798	たばこ (輸入品)
10.1.5 他の諸雑費	599		719	0156		他の諸雑費
950 信仰・祭祀費	600	(総額から除外)				
955 祭具・墓石	601	(全品目に比例配分)				
956 婚関係費	602					
957 葬儀関係費	603		720		9960	葬儀料
958 他の冠婚葬祭費	604	3 / 4				
		1 / 4 (全品目に比例配分)				
95X 医療保険料	605	2 / 3 (3180 火災・地震保険料、7370 自動車保険料(自賠責)、7390 自動車保険料(任意)、傷害保険料に比例配分)				
952 他の非貯蓄型保険料	606	1 / 3	721		9928	傷害保険料
953 寄付金	607	(総額から除外)				
		(77 幼児教育費用を配分)				
954 保育費用	608	7 / 10	722		9921	保育所保育料
		3 / 10	723		9951	学童保育料
951 介護サービス	609		724		9914	介護料

6 家計調査品目の指数品目への分割統合 (続き)

家計調査品目	連番	分割統合	連番	類	品目	指数品目
959 他の諸雑費のその他	610	2 / 21 1 / 21 1 / 21 2 / 21 15 / 21	725 726 727 728		9901 9912 9920 9931	行政証明書手数料 パスポート取得料 振込手数料 警備料
10.2 こづかい(使途不明)	611					
960 世帯主こづかい	612	(注2) 参照				
961 他のこづかい	613					
10.3 交際費	614					
10.3.6 970 贈与金	615	(総額から除外)				
10.3.7 他の交際費	616					
971 つきあい費	617	(注2) 参照				
973 住宅関係負担費	618	(全品目に比例配分)				
972 他の負担費	619	(総額から除外)				
10.4 仕送り金	620					
980 国内遊学仕送り金	621	(総額から除外)				
981 他の仕送り金	622					

(注1) 国内バック旅行費の配分・・・各種統計資料を用いて国内バック旅行費を配分する。

一般外食	17 / 100
普通運賃 (J R)	} 33 / 100
料金 (J R, 在来線)	
料金 (J R, 新幹線)	
普通運賃 (J R以外)	
一般路線バス代	
高速バス代	
タクシー代	
航空運賃	
高速自動車国道料金	
都市高速道路料金	
ガソリン	} 39 / 100
レンタカー料金	
宿泊料	
入場・観覧・ゲーム代	
入浴料	} 4 / 100
エステティック料金	

(注2) こづかい・つきあい費の配分・・・2019年全国家計構造調査の「個人消費支出」の結果を用いてこづかい・つきあい費を配分する。

あんパン	} 8 / 1000	家具・家事用品	16 / 1000	ガソリン	24 / 1000
カレーパン		洋服	50 / 1000	通信	6 / 1000
カップ麺	} 26 / 1000	シャツ・セーター類	23 / 1000	(通信料(携帯電話)及び携帯電話機除く)	
菓子類		下着類	8 / 1000	通信料(携帯電話)	} 39 / 1000
調理食品	27 / 1000	履物類	14 / 1000	携帯電話機	
茶飲料	4 / 1000	他の被服	8 / 1000	教養娯楽用耐久財	23 / 1000
コーヒー飲料A	} 6 / 1000	医薬品・健康保持用摂取品	30 / 1000	教養娯楽用品	43 / 1000
コーヒー飲料B		保健医療用品・器具	12 / 1000	新聞代	2 / 1000
他の飲料	13 / 1000	保健医療サービス	67 / 1000	雑誌	4 / 1000
酒類	16 / 1000	普通運賃 (J R)	} 51 / 1000	書籍	9 / 1000
うどん(外食)	} 8 / 1000	料金 (J R, 在来線)		宿泊料	18 / 1000
日本そば(外食)		料金 (J R, 新幹線)		国内バック旅行費(注1参照)	29 / 1000
中華そば(外食)	9 / 1000	普通運賃 (J R以外)		外国バック旅行費	6 / 1000
スパゲッティ(外食)	4 / 1000	一般路線バス代		月謝類	20 / 1000
すし(外食) A	} 11 / 1000	高速バス代		入場・観覧・ゲーム代	31 / 1000
すし(外食) B		タクシー代		(ゴルフ練習料金及びゴルフプレー料金除く)	
天丼(外食)	} 20 / 1000	航空運賃		ゴルフ練習料金	} 23 / 1000
カレーライス(外食)		高速自動車国道料金		ゴルフプレー料金	
牛丼(外食)	} 15 / 1000	都市高速道路料金		他の娯楽サービス	} 25 / 1000
豚カツ定食(外食)		自動車タイヤ	理髪料	8 / 1000	
しょうが焼き定食(外食)	} 4 / 1000	自動車バッテリー	入浴料	} 37 / 1000	
フライドチキン(外食)		カーナビゲーション	パーマメント代		
ぎょうざ(外食)	} 15 / 1000	ドライブレコーダー	カット代		
ハンバーグ(外食)		自動車整備費(定期点検)	ヘアカラーリング代		
焼肉(外食)	} 3 / 1000	自動車整備費(バンク修理)	エステティック料金	} 40 / 1000	
ハンバーガー(外食)		自動車オイル交換料	美容用品		
サンドイッチ(外食)	23 / 1000	車庫借料	身の回り用品	22 / 1000	
ピザ(配達)	2 / 1000	駐車料金	たばこ	22 / 1000	
コーヒー(外食) A	} 10 / 1000	自動車免許手数料			
コーヒー(外食) B		レンタカー料金			
ビール(外食)	} 47 / 1000	洗車代			
やきとり(外食)		ロードサービス料			
		自動車保険料(自賠責)			
		自動車保険料(任意)			

7 2020年基準と2015年基準の類・品目対応表

2015年基準										2020年基準											
含類 総連番	類 符号	品 目 符号	大 分 類	中 分 類 1	中 分 類 2	小 分 類 1	小 分 類 2	品 目 1	品 目 2	名 称	含類 総連番	類 符号	品 目 符号	大 分 類	中 分 類 1	中 分 類 2	小 分 類 1	小 分 類 2	品 目	名 称	
001	0001		総合								001	0001		総合							
002	0002		食料								002	0002		食料							
003	0003			穀類							003	0003			穀類						
004	0004				米類						004	0004				米類					
005		1000								うるち米	005										
006		1001								うるち米A	006		1001								うるち米A
007		1002								うるち米B	007		1002								うるち米B
008		1011								もち米	008										
009	0005									パン	009	0005									パン
010		1021								食パン	010		1021								食パン
011		1022								あんパン	011		1022								あんパン
012		1023								カレーパン	012		1023								カレーパン
013	0006									麺類	013	0006									麺類
014		1031								ゆでうどん	014		1031								ゆでうどん
015		1041								干しうどん	015		1041								干しうどん
016		1042								スパゲッティ	016		1042								スパゲッティ
017		1051								カップ麺	017		1051								カップ麺
018		1052								中華麺	018		1052								中華麺
019		1061								*ゆで沖縄そば(注1)	019										
020	0007									他の穀類	020	0007									他の穀類
021		1071								小麦粉	021		1071								小麦粉
022		1081								もち	022		1081								もち
023	0008									魚介類	023	0008									魚介類
024	0009									生鮮魚介	024	0009									生鮮魚介
025		1101								まぐろ	025		1101								まぐろ
026		1102								あじ	026		1102								あじ
027		1103								いわし	027		1103								いわし
028		1104								かつお	028		1104								かつお
029		1106								さけ	029		1106								さけ
030		1107								さば	030		1107								さば
031		1108								さんま	031		1108								さんま
032		1110								たい	032		1110								たい
033		1111								ぶり	033		1111								ぶり
034		1112								いか	034		1112								いか
035		1113								たこ	035		1113								たこ
036		1114								えび	036		1114								えび
037		1131								あさり	037		1131								あさり
038		1132								かき(貝)	038		1132								かき(貝)
039		1133								ほたて貝	039		1133								ほたて貝
040	0010									塩干魚介	040	0010									塩干魚介
041		1141								塩さけ	041		1141								塩さけ
042		1142								たらこ	042		1142								たらこ
043		1143								しらす干し	043		1143								しらす干し
044		1144								干しあじ	044		1144								干しあじ
045		1146								煮干し	045		1146								煮干し
046		1150								しししゃも	046		1150								しししゃも
047		1167								いくら	047		1167								いくら
048	0011									魚肉練製品	048	0011									魚肉練製品
049		1151								揚げかまぼこ	049		1151								揚げかまぼこ
050		1152								ちくわ	050		1152								ちくわ
051		1153								かまぼこ	051		1153								かまぼこ
052	0012									他の魚介加工品	052	0012									他の魚介加工品
053		1161								かつお節	053		1161								かつお節
054		1165								魚介漬物	054		1165								魚介漬物
055		1166								魚介つくだ煮	055		1166								魚介つくだ煮
056		1173								魚介缶詰	056		1173								魚介缶詰
057		1163								塩辛	057										
058	0013									肉類	058	0013									肉類
059	0014									生鮮肉	059	0014									生鮮肉
060		1201								牛肉(国産品)	060		1201								牛肉(国産品)
061		1203								牛肉(輸入品)	061		1203								牛肉(輸入品)
062		1211								豚肉A	062		1211								豚肉(国産品)
063		1212								豚肉B	063										
064		1221								鶏肉	064		1214								豚肉(輸入品)
065	0015									加工肉	065	0015									加工肉
066		1252								ハム	066		1252								ハム
067		1261								ソーセージ	067		1261								ソーセージ
068		1271								ベーコン	068		1271								ベーコン
069		1291								*ボーク缶詰	069										
											066		1292								味付け肉

(注1) 「名称」欄に*のある品目は、沖縄県のみで調査している品目(以下、同様)

7 2020年基準と2015年基準の類・品目対応表（続き）

2015年基準								名称	
含類 総連 番	類 符 号	品 目 符 号	大 分 類	中 分 類 1	中 分 類 2	小 分 類 1	小 分 類 2	品 目 1	品 目 2
070	0016							乳卵類	
071	0017							牛乳・乳製品	
072	0018							牛乳	
073		1301						牛乳（配達）	
074		1303						牛乳（店頭売り）	
075	0019							乳製品	
076		1311						粉ミルク	
077		1333						ヨーグルト	
078		1321						バター	
079		1331						チーズ（国産品）	
080		1332						チーズ（輸入品）	
081	0020							卵	
082		1341						鶏卵	
083	0021							野菜・海藻	
084	0022							生鮮野菜	
085		1401						キャベツ	
086		1402						ほうれんそう	
087		1403						はくさい	
088		1405						ねぎ	
089		1406						レタス	
090		1409						ブロッコリー	
091		1407						もやし	
092		1410						アスパラガス	
093		1411						さつまいも	
094		1412						じゃがいも	
095		1413						さといも	
096		1414						だいこん	
097		1415						にんじん	
098		1416						ごぼう	
099		1417						たまねぎ	
100		1419						れんこん	
101		1420						ながいも	
102		1421						しょうが	
103		1430						えだまめ	
104		1432						さやいんげん	
105		1433						かぼちゃ	
106		1434						きゅうり	
107		1435						なす	
108		1436						トマト	
109		1437						ピーマン	
110		1438						生しいたけ	
111		1442						えのきたけ	
112		1443						しめじ	
113		1439						にがうり	
114		1440						*とうが	
115	0023							乾物・加工品類	
116	0024							乾物・海藻	
117		1453						干しいたけ	
118		1461						干しのり	
119		1462						わかめ	
120		1463						こんぶ	
121		1464						ひじき	
122	0025							大豆加工品	
123		1471						豆腐	
124		1472						油揚げ	
125		1473						納豆	
126	0026							他の野菜・海藻加工品	
127		1481						こんにゃく	
128		1482						梅干し	
129		1483						だいこん漬	
130		1486						はくさい漬	
131		1487						キムチ	
132		1485						こんぶつくだ煮	
133		1491						野菜缶詰	
134	0027							果物	
135	0028							生鮮果物	
136		1501						りんごA	
137		1502						りんごB	
138		1511						みかん	
139		1514						グレープフルーツ	

(注2) 「牛乳（配達）」、「牛乳（店頭売り）」を統合
(注3) 「りんごA」、「りんごB」を統合

2020年基準								名称	
含類 総連 番	類 符 号	品 目 符 号	大 分 類	中 分 類 1	中 分 類 2	小 分 類 1	小 分 類 2	品 目	名 称
067	0016							乳卵類	
068	0017							牛乳・乳製品	
069	0018							牛乳	
070		1303						牛乳（注2）	
071	0019							乳製品	
072		1311						粉ミルク	
073		1333						ヨーグルト	
074		1321						バター	
075		1331						チーズ（国産品）	
076		1332						チーズ（輸入品）	
077	0020							卵	
078		1341						鶏卵	
079	0021							野菜・海藻	
080	0022							生鮮野菜	
081		1401						キャベツ	
082		1402						ほうれんそう	
083		1403						はくさい	
084		1405						ねぎ	
085		1406						レタス	
086		1409						ブロッコリー	
087		1407						もやし	
088		1410						アスパラガス	
089		1411						さつまいも	
090		1412						じゃがいも	
091		1413						さといも	
092		1414						だいこん	
093		1415						にんじん	
094		1416						ごぼう	
095		1417						たまねぎ	
096		1419						れんこん	
097		1420						ながいも	
098		1421						しょうが	
099		1430						えだまめ	
100		1432						さやいんげん	
101		1433						かぼちゃ	
102		1434						きゅうり	
103		1435						なす	
104		1436						トマト	
105		1437						ピーマン	
106		1438						生しいたけ	
107		1442						えのきたけ	
108		1443						しめじ	
109		1444						カット野菜	
110	0023							乾物・加工品類	
111	0024							乾物・海藻	
112		1453						干しいたけ	
113		1461						干しのり	
114		1462						わかめ	
115		1463						こんぶ	
116		1464						ひじき	
117	0025							大豆加工品	
118		1471						豆腐	
119		1472						油揚げ	
120		1473						納豆	
121	0026							他の野菜・海藻加工品	
122		1481						こんにゃく	
123		1482						梅干し	
124		1483						だいこん漬	
125		1486						はくさい漬	
126		1487						キムチ	
127		1485						こんぶつくだ煮	
128		1491						野菜缶詰	
129	0027							果物	
130	0028							生鮮果物	
131		1502						りんご（注3）	
132		1511						みかん	

7 2020年基準と2015年基準の類・品目対応表 (続き)

2015年基準										
含類 総連 番	類 符 号	品 目 符 号	大 分 類	中 分 類 1	中 分 類 2	小 分 類 1	小 分 類 2	品 目 1	品 目 2	名 称
140		1515								オレンジ
141		1517								しらぬひ
142		1521								梨
143		1531								ぶどうA
144		1532								ぶどうB
145		1541								柿
146		1551								桃
147		1561								すいか
148		1563								メロン
149		1571								いちご
150		1581								バナナ
151		1582								キウイフルーツ
152		1572								さくらんぼ
153	0029									果物加工品
154		1591								果物缶詰
155	0030									油脂・調味料
156	0031									油脂
157		1601								食用油
158		1602								マーガリン
159	0032									調味料
160		1611								食塩
161		1621								しょう油
162		1631								みそ
163		1632								砂糖
164		1633								酢
165		1641								ソース
166		1642								ケチャップ
167		1643								マヨネーズ
168		1645								ドレッシング
169		1644								ジャム
170		1652								カレールウ
171		1653								乾燥スープ
172		1654								風味調味料
173		1656								ふりかけ
174		1655								たれ
175		1659								つゆ
176		1657								合わせ調味料
177		1658								パスタソース
178	0033									菓子類
179		1701								ようかん
180		1702								まんじゅう
181		1703								だいふく餅
182		1711								カステラ
183		1712								ケーキ
184		1784								ゼリー
185		1714								プリン
186		1713								シュークリーム
187		1715								ロールケーキ
188		1741								せんべい
189		1721								ビスケット
190		1783								ポテトチップス
191		1732								キャンデー
192		1761								チョコレート
193		1782								アイスクリーム
194		1772								落花生
195		1781								チューインガム
196	0034									調理食品
197	0035									主食的調理食品
198		1795								すし(弁当)A
199		1798								すし(弁当)B
200		1791								弁当A
201		1797								弁当B
202		1793								おにぎり
203		1792								調理パン
204		1794								冷凍調理ピラフ
205		1796								調理パスタ
206		1799								調理ピザパイ
207	0036									他の調理食品
208		1801								うなぎかば焼き
209		1811								サラダ
210		1821								コロッケ
211		1831								豚カツ

2020年基準									
含類 総連 番	類 符 号	品 目 符 号	大 分 類	中 分 類 1	中 分 類 2	小 分 類 1	小 分 類 2	品 目	名 称
133		1515							オレンジ
134		1517							しらぬひ
135		1521							梨
136		1531							ぶどうA
137		1532							ぶどうB
138		1541							柿
139		1551							桃
140		1561							すいか
141		1563							メロン
142		1571							いちご
143		1581							バナナ
144		1582							キウイフルーツ
145		1572							さくらんぼ
146		1583							アボカド
147	0029								果物加工品
148		1594							ナッツ
149	0030								油脂・調味料
150	0031								油脂
151		1601							食用油
152		1602							マーガリン
153	0032								調味料
154		1611							食塩
155		1621							しょう油
156		1631							みそ
157		1632							砂糖
158		1633							酢
159		1641							ソース
160		1642							ケチャップ
161		1643							マヨネーズ
162		1645							ドレッシング
163		1644							ジャム
164		1652							カレールウ
165		1653							乾燥スープ
166		1654							風味調味料
167		1656							ふりかけ
168		1655							たれ
169		1659							つゆ
170		1657							合わせ調味料
171		1658							パスタソース
172	0033								菓子類
173		1701							ようかん
174		1702							まんじゅう
175		1703							だいふく餅
176		1711							カステラ
177		1712							ケーキ
178		1784							ゼリー
179		1714							プリン
180		1713							シュークリーム
181		1715							ロールケーキ
182		1741							せんべい
183		1721							ビスケット
184		1783							ポテトチップス
185		1732							キャンデー
186		1761							チョコレート
187		1782							アイスクリーム
188		1772							落花生
189		1781							チューインガム
190	0034								調理食品
191	0035								主食的調理食品
192		1795							すし(弁当)A
193		1798							すし(弁当)B
194		1791							弁当A
195		1797							弁当B
196		1793							おにぎり
197		1792							調理パン
198		1794							冷凍米飯
199		1796							調理パスタ
200		1799							調理ピザ
201		1790							無菌包装米飯
202	0036								他の調理食品
203		1801							うなぎかば焼き
204		1811							サラダ
205		1821							コロッケ
206		1831							豚カツ

7 2020年基準と2015年基準の類・品目対応表 (続き)

2015年基準										
含類 総連 番	類 符 号	品 目 符 号	大 分 類	中 分 類 1	中 分 類 2	小 分 類 1	小 分 類 2	品 目 1	品 目 2	名 称
212		1842								からあげ
213		1881								ぎょうざ
214		1843								やきとり
215		1851								冷凍調理コロッケ
216		1852								冷凍調理ハンバーグ
217		1871								調理カレー
218		1891								混ぜごはんのもと
219		1812								煮豆
220		1802								焼き魚
221		1813								きんぴら
222		1814								焼豚
223	0037									飲料
224	0038									茶類
225		1902								緑茶
226		1911								紅茶
227		1914								茶飲料
228	0039									コーヒー・ココア
229		1921								インスタントコーヒー
230		1922								コーヒー豆
231		1923								コーヒー飲料A
232		1924								コーヒー飲料B
233	0040									他の飲料
234		1930								果実ジュース
235		1931								果汁入り飲料
236		1941								野菜ジュース
237		1951								炭酸飲料
238		1972								乳酸菌飲料
239		1982								ミネラルウォーター
240		1981								スポーツドリンク
241		1983								豆乳
242	0041									酒類
243		2003								清酒
244		2011								焼酎
245		2021								ビール
246		2026								発泡酒
247		2033								ウイスキー
248		2041								ワイン(国産品)
249		2042								ワイン(輸入品)
250		2012								チューハイ
251		2027								ビール風アルコール飲料
252	0042									外食
253	0043									一般外食
254		2101								うどん(外食)
255		2103								日本そば(外食)
256		2102								中華そば(外食)
257		2111								*沖縄そば(外食)
258		2112								スパゲッティ(外食)
259		2123								すし(外食)A
260		2121								すし(外食)B
261		2132								天丼(外食)
262		2133								カレーライス(外食)
263		2136								牛丼(外食)
264		2142								豚カツ定食(外食)
265		2146								しょうが焼き定食(外食)
266		2164								フライドチキン(外食)
267		2134								ぎょうざ(外食)
268		2141								ハンバーグ(外食)
269		2145								焼肉(外食)
270		2135								ハンバーガー(外食)
271		2161								サンドイッチ(外食)
272		2144								ピザ(配達)
273		2163								ドーナツ(外食)
274		2162								コーヒー(外食)A
275		2165								コーヒー(外食)B
276		2171								ビール(外食)
277		2172								やきとり(外食)
278	0044									学校給食
279		2182								学校給食(小学校)
280		2183								学校給食(中学校)

2020年基準									
含類 総連 番	類 符 号	品 目 符 号	大 分 類	中 分 類 1	中 分 類 2	小 分 類 1	小 分 類 2	品 目	名 称
207		1842							からあげ
208		1881							ぎょうざ
209		1843							やきとり
210		1844							ハンバーグ
211		1851							冷凍調理コロッケ
212		1852							冷凍調理ハンバーグ
213		1853							冷凍ぎょうざ
214		1871							調理カレー
215		1891							混ぜごはんのもと
216		1812							煮豆
217		1802							焼き魚
218		1813							きんぴら
219		1814							焼豚
220		1892							サラダチキン
221		1893							おでん
222	0037								飲料
223	0038								茶類
224		1902							緑茶
225		1911							紅茶
226		1914							茶飲料
227	0039								コーヒー・ココア
228		1921							インスタントコーヒー
229		1922							コーヒー豆
230		1923							コーヒー飲料A
231		1924							コーヒー飲料B
232	0040								他の飲料
233		1930							果実ジュース
234		1931							果汁入り飲料
235		1941							野菜ジュース
236		1951							炭酸飲料
237		1952							ノンアルコールビール
238		1972							乳酸菌飲料
239		1982							ミネラルウォーター
240		1984							宅配水
241		1981							スポーツドリンク
242		1983							豆乳
243	0041								酒類
244		2003							清酒
245		2011							焼酎
246		2021							ビール
247		2026							発泡酒
248		2033							ウイスキー
249		2041							ワイン(国産品)
250		2042							ワイン(輸入品)
251		2012							チューハイ
252		2027							ビール風アルコール飲料
253	0042								外食
254	0043								一般外食
255		2101							うどん(外食)
256		2103							日本そば(外食)
257		2102							中華そば(外食)
258		2112							スパゲッティ(外食)
259		2123							すし(外食)A
260		2121							すし(外食)B
261		2132							天丼(外食)
262		2133							カレーライス(外食)
263		2136							牛丼(外食)
264		2142							豚カツ定食(外食)
265		2146							しょうが焼き定食(外食)
266		2164							フライドチキン(外食)
267		2134							ぎょうざ(外食)
268		2141							ハンバーグ(外食)
269		2145							焼肉(外食)
270		2135							ハンバーガー(外食)
271		2161							サンドイッチ(外食)
272		2144							ピザ(配達)
273		2163							ドーナツ(外食)
274		2162							コーヒー(外食)A
275		2165							コーヒー(外食)B
276		2171							ビール(外食)
277		2172							やきとり(外食)
278	0044								学校給食
279		2182							学校給食(小学校)
280		2183							学校給食(中学校)

7 2020年基準と2015年基準の類・品目対応表（続き）

2015年基準										
含類 総連 番	類 符 号	品 目 符 号	大 分 類	中 分 類 1	中 分 類 2	小 分 類 1	小 分 類 2	品 目 1	品 目 2	名 称
281	0045		住居							
282	0046									家賃
283	0047									民営家賃
284	3000									民営家賃
285	0048									公営・都市再生機構・公社家賃
286	3016									公営家賃
287	3017									都市再生機構・公社家賃
288	0050									持家の帰属家賃
289	3030									持家の帰属家賃
290	0051									設備修繕・維持
291	0052									設備材料
292	3101									システムバス
293	3103									温水洗浄便座
294	3104									給湯機
295	3105									システムキッチン
296	3106									カーポート
297	3121									修繕材料
298	0053									工事その他のサービス
299	3151									畳替え代
300	3176									水道工事費
301	3175									塀工事費
302	3178									外壁塗装費
303	3174									植木職手間代
304	3171									ふすま張替費
305	3172									大工手間代
306	3179									駐車場工事費
307	3185									壁紙張替費
308	3180									火災・地震保険料
309	0054		光熱・水道							
310	0056									電気代
311	3500									電気代
312	0057									ガス代
313	3600									都市ガス代
314	3612									プロパンガス
315	0058									他の光熱
316	3701									灯油
317	0059									上下水道料
318	3810									水道料
319	4610									下水道料
320	0060		家具・家事用品							
321	0061									家庭用耐久財
322	0062									家事用耐久財
323	4003									電子レンジ
324	4002									電気炊飯器
325	4011									ガステーブル
326	4021									電気冷蔵庫
327	4032									電気掃除機
328	4042									電気洗濯機（全自動洗濯機）
329	4043									電気洗濯機（洗濯乾燥機）
330	0063									冷暖房用器具
331	4063									ルームエアコン
332	4072									温風ヒーター
333	4075									空気清浄機
334	0064									一般家具
335	4081									整理だんす
336	4092									食堂セット
337	4083									食器戸棚
338	0066									室内装備品
339	4101									室内時計
340	4115									照明器具
341	4121									カーペット
342	4141									カーテン
343	4142									クッション
344	0070									寝具類
345	4201									ベッド
346	4211									布団
347	4251									敷布
348	4271									布団カバー
349	4272									敷きパッド
349	0073									家事雑貨
350	0074									食器類
351	4301									茶わん
352	4302									皿

2020年基準									
含類 総連 番	類 符 号	品 目 符 号	大 分 類	中 分 類 1	中 分 類 2	小 分 類 1	小 分 類 2	品 目	名 称
281	0045		住居						
282	0046								家賃
283	0047								民営家賃
284	3000								民営家賃
285	0048								公営・都市再生機構・公社家賃
286	3016								公営家賃
287	3017								都市再生機構・公社家賃
288	0050								持家の帰属家賃
289	3030								持家の帰属家賃
290	0051								設備修繕・維持
291	0052								設備材料
292	3101								システムバス
293	3103								温水洗浄便座
294	3104								給湯器
295	3105								システムキッチン
296	3106								カーポート
297	3121								修繕材料
298	0053								工事その他のサービス
299	3151								畳替え代
300	3176								水道工事費
301	3175								塀工事費
302	3178								外壁塗装費
303	3162								屋根修理費
304	3174								植木職手間代
305	3171								ふすま張替費
306	3172								大工手間代
307	3179								駐車場工事費
308	3185								壁紙張替費
309	3180								火災・地震保険料
310	0054		光熱・水道						
311	0056								電気代
312	3500								電気代
313	0057								ガス代
314	3600								都市ガス代
315	3612								プロパンガス
316	0058								他の光熱
317	3701								灯油
318	0059								上下水道料
319	3810								水道料
320	4610								下水道料
321	0060		家具・家事用品						
322	0061								家庭用耐久財
323	0062								家事用耐久財
324	4003								電子レンジ
325	4002								電気炊飯器
326	4011								ガステーブル
327	4021								電気冷蔵庫
328	4032								電気掃除機
329	4042								電気洗濯機（全自動洗濯機）
330	4043								電気洗濯機（洗濯乾燥機）
331	0063								冷暖房用器具
332	4063								ルームエアコン
333	4072								温風ヒーター
334	4075								空気清浄機
335	0064								一般家具
336	4092								食堂セット
337	4093								ソファ
338	4083								食器戸棚
339	0066								室内装備品
340	4115								照明器具
341	4121								カーペット
342	4141								カーテン
343	4142								クッション
344	0070								寝具類
345	4201								ベッド
346	4211								布団
347	4251								敷布
348	4271								布団カバー
349	4272								敷きパッド
350	0073								家事雑貨
351	0074								食器類
352	4301								茶わん
353	4302								皿

7 2020年基準と2015年基準の類・品目対応表 (続き)

2015年基準									
含類 総連番	類 符号	品 目 符号	大 分 類	中 分 類 1	中 分 類 2	小 分 類 1	小 分 類 2	品 目 1 品 目 2	名 称
353	0075								台所用品
354		4323							台所用密閉容器
355		4326							水筒
356		4331							鍋
357		4334							フライパン
358		4342							スポンジたわし
359	0076								他の家事雑貨
360		4352							電球・ランプ
361		4361							タオル
362		4362							マット
363		4372							物干し用ハンガー
364	0077								家事用消耗品
365	0078								ティッシュ・トイレットペーパー
366		4412							ティッシュペーパー
367		4413							トイレットペーパー
368	0079								洗剤
369		4431							台所用洗剤
370		4441							洗濯用洗剤
371	0080								他の家事用消耗品
372		4401							ラップ
373		4402							ポリ袋
374		4451							殺虫剤
375		4461							防虫剤
376		4442							柔軟仕上剤
377		4471							芳香・消臭剤
378		4403							キッチンペーパー
379		4472							漂白剤
380	0081								家事サービス
381	0174								家事代行料
382		4501							家事代行料
383	0175								清掃代
384		4521							リサイクル料金
385		4515							浄化槽清掃代
386	0176								他の家事サービス
387		4701							モップレンタル料
388	0082								被服及び履物
389	0083								衣料
390	0084								和服
391		5011							婦人用着物
392		5041							婦人用帯
393	0085								洋服
394	0086								男子用洋服
395		5101							背広服 (春夏物, 中級品)
396		5103							背広服 (春夏物, 普通品)
397		5102							背広服 (秋冬物, 中級品)
398		5104							背広服 (秋冬物, 普通品)
399		5111							男子用上着
400		5122							男子用ズボン (春夏物)
401		5121							男子用ズボン (秋冬物)
402		5123							男子用ズボン (ジーンズ)
403		5131							男子用コート
404		5141							男子用学校制服
405	0087								婦人用洋服
406		5166							婦人用スーツ (春夏物, 中級品)
407		5167							婦人用スーツ (春夏物, 普通品)
408		5162							婦人用スーツ (秋冬物, 中級品)
409		5168							婦人用スーツ (秋冬物, 普通品)
410		5161							ワンピース (春夏物)
411		5163							ワンピース (秋冬物)
412		5183							婦人用上着
413		5169							スカート (春夏物)
414		5172							スカート (秋冬物)
415		5181							婦人用スラックス (秋冬物)
416		5179							婦人用スラックス (ジーンズ)
417		5182							婦人用コート
418		5184							女子用学校制服
419	0088								子供用洋服
420		5191							男児用ズボン
421		5192							女児用スカート
422		5193							乳児服

2020年基準									
含類 総連番	類 符号	品 目 符号	大 分 類	中 分 類 1	中 分 類 2	小 分 類 1	小 分 類 2	品 目	名 称
354	0075								台所用品
355		4326							水筒
356		4331							鍋
357		4334							フライパン
358		4342							スポンジたわし
359	0076								他の家事雑貨
360		4352							電球・ランプ
361		4361							タオル
362		4362							マット
363		4372							物干し用ハンガー
364		4373							収納ケース
365	0077								家事用消耗品
366	0078								ティッシュ・トイレットペーパー
367		4412							ティッシュペーパー
368		4413							トイレットペーパー
369	0079								洗剤
370		4431							台所用洗剤
371		4441							洗濯用洗剤
372	0080								他の家事用消耗品
373		4401							ラップ
374		4402							ポリ袋
375		4451							殺虫剤
376		4442							柔軟仕上剤
377		4471							芳香・消臭剤
378		4403							キッチンペーパー
379		4472							漂白剤
380	0081								家事サービス
381	0174								家事代行料
382		4501							家事代行料
383	0175								清掃代
384		4521							リサイクル料金
385		4515							浄化槽清掃代
386	0176								他の家事サービス
387		4701							モップレンタル料
388	0082								被服及び履物
389	0083								衣料
390	0084								和服
391		5011							婦人用着物
392		5041							婦人用帯
393	0085								洋服
394	0086								男子用洋服
395		5101							背広服 (春夏物, 中級品)
396		5103							背広服 (春夏物, 普通品)
397		5102							背広服 (秋冬物, 中級品)
398		5104							背広服 (秋冬物, 普通品)
399		5111							男子用上着
400		5122							男子用ズボン (春夏物)
401		5121							男子用ズボン (秋冬物)
402		5123							男子用ズボン (ジーンズ)
403		5131							男子用コート
404		5141							男子用学校制服
405	0087								婦人用洋服
406		5166							婦人用スーツ (春夏物, 中級品)
407		5167							婦人用スーツ (春夏物, 普通品)
408		5162							婦人用スーツ (秋冬物, 中級品)
409		5168							婦人用スーツ (秋冬物, 普通品)
410		5161							ワンピース (春夏物)
411		5163							ワンピース (秋冬物)
412		5183							婦人用上着
413		5169							スカート (春夏物)
414		5172							スカート (秋冬物)
415		5181							婦人用スラックス (秋冬物)
416		5179							婦人用スラックス (ジーンズ)
417		5182							婦人用コート
418		5184							女子用学校制服
419	0088								子供用洋服
420		5195							子供用ズボン (春夏物)
421		5196							子供用ズボン (秋冬物)
422		5193							乳児服

7 2020年基準と2015年基準の類・品目対応表（続き）

2015年基準											
含類 総連番	類 符号	品 目 符号	大 分 類	中 分 類 1	中 分 類 2	小 分 類 1	小 分 類 2	品 目 1	品 目 2	名 称	
422	0089			シャツ・セーター・下着類							
423	0090			シャツ・セーター類							
424	0091			男子用シャツ・セーター類							
425	5202			ワイシャツ（長袖）							
426	5203			ワイシャツ（半袖）							
427	5211			男子用スポーツシャツ（長袖）							
428	5212			男子用スポーツシャツ（半袖）							
429	5221			男子用セーター							
430	0092			婦人用シャツ・セーター類							
431	5231			ブラウス（長袖）							
432	5232			ブラウス（半袖）							
433	5233			婦人用Tシャツ（長袖）							
434	5234			婦人用Tシャツ（半袖）							
435	5241			婦人用セーター（長袖）							
436	5242			婦人用セーター（半袖）							
437	0093			子供用シャツ・セーター類							
438	5243			子供用Tシャツ（長袖）							
439	5244			子供用Tシャツ（半袖）							
440	0094			下着類							
441	0095			男子用下着類							
442	5301			男子用シャツ（半袖）							
443	5311			男子用パンツ							
444	5331			男子用パジャマ							
445	0096			婦人用下着類							
446	5341			ブラジャー							
447	5351			婦人用ショーツ							
448	5361			ランジェリー							
449	0097			子供用下着類							
450	5372			子供用シャツ							
451	0098			履物類							
452	5601			男子靴							
453	5611			婦人靴							
454	5641			子供靴							
455	5631			運動靴							
456	5671			サンダル							
457	5652			スリッパ							
458	0103			他の被服							
459	5501			帽子							
460	5511			ネクタイ							
461	5572			マフラー							
462	5521			男子用靴下							
463	5531			婦人用ストッキング							
464	5541			婦人用ソックス							
465	5571			ベルト							
466	0106			被服関連サービス							
467	5711			洗濯代A							
468	5712			洗濯代B							
469	5721			履物修理代							
470	5731			被服賃借料							
471	0107			保健医療							
472	0108			医薬品・健康保持用摂取品							
473	6001			総合かぜ薬							
474	6002			解熱鎮痛剤							
475	6012			胃腸薬							
476	6021			ビタミン剤A							
477	6022			ビタミン剤B							
478	6031			ドリンク剤							
479	6051			皮膚病薬							
480	6061			はり薬							
481	6062			目薬							
482	6091			漢方薬							
483	6003			鼻炎薬							
484	6090			健康保持用摂取品A							
485	6094			健康保持用摂取品B							
486	0109			保健医療用品・器具							
487	6141			紙おむつ（乳幼児用）							
488	6142			紙おむつ（大人用）							
489	6101			生理用ナプキン							
490	6095			入浴剤							
491	6181			コンタクトレンズ用剤							
492	6102			マスク							

2020年基準										
含類 総連番	類 符号	品 目 符号	大 分 類	中 分 類 1	中 分 類 2	小 分 類 1	小 分 類 2	品 目	名 称	
423	0089			シャツ・セーター・下着類						
424	0090			シャツ・セーター類						
425	0091			男子用シャツ・セーター類						
426	5202			ワイシャツ（注4）						
427	5211			男子用スポーツシャツ（長袖）						
428	5212			男子用スポーツシャツ（半袖）						
429	5221			男子用セーター						
430	0092			婦人用シャツ・セーター類						
431	5231			ブラウス（長袖）						
432	5232			ブラウス（半袖）						
433	5233			婦人用Tシャツ（長袖）						
434	5234			婦人用Tシャツ（半袖）						
435	5241			婦人用セーター（長袖）						
436	5242			婦人用セーター（半袖）						
437	0093			子供用シャツ・セーター類						
438	5243			子供用Tシャツ（長袖）						
439	5244			子供用Tシャツ（半袖）						
440	0094			下着類						
441	0095			男子用下着類						
442	5301			男子用シャツ（半袖）						
443	5311			男子用パンツ						
444	5331			男子用パジャマ						
445	0096			婦人用下着類						
446	5341			ブラジャー						
447	5351			婦人用ショーツ						
448	5361			ランジェリー						
449	0097			子供用下着類						
450	5372			子供用下着						
451	0098			履物類						
452	5601			男子靴						
453	5611			婦人靴						
454	5641			子供靴						
455	5631			運動靴						
456	5671			サンダル						
457	5652			スリッパ						
458	0103			他の被服						
459	5501			帽子						
460	5511			ネクタイ						
461	5572			マフラー						
462	5521			男子用靴下						
463	5531			婦人用ストッキング						
464	5541			婦人用ソックス						
465	5571			ベルト						
466	0106			被服関連サービス						
467	5711			クリーニング代A						
468	5712			クリーニング代B						
469	5721			履物修理代						
470	5731			被服賃借料						
471	0107			保健医療						
472	0108			医薬品・健康保持用摂取品						
473	6001			総合かぜ薬						
474	6002			解熱鎮痛剤						
475	6012			胃腸薬						
476	6021			ビタミン剤A						
477	6022			ビタミン剤B						
478	6031			ドリンク剤						
479	6051			皮膚病薬						
480	6061			はり薬						
481	6062			目薬						
482	6091			漢方薬						
483	6003			鼻炎薬						
484	6090			健康保持用摂取品A						
485	6094			健康保持用摂取品B						
486	0109			保健医療用品・器具						
487	6141			紙おむつ（乳幼児用）						
488	6142			紙おむつ（大人用）						
489	6101			生理用ナプキン						
490	6095			入浴剤						
491	6181			コンタクトレンズ用剤						
492	6102			マスク						
493	6182			軽度失禁用品						

（注4）「ワイシャツ（長袖）」、「ワイシャツ（半袖）」を統合

7 2020年基準と2015年基準の類・品目対応表（続き）

2015年基準								名称		
含類 総連 番	類 符 号	品 目 符 号	大 分 類	中 分 類 1	中 分 類 2	小 分 類 1	小 分 類 2	品 目 1	品 目 2	名 称
493		6121								眼鏡
494		6161								コンタクトレンズ
495		6171								血圧計
496		6172								補聴器
497		6173								サポーター
498	0110									保健医療サービス
499		6200								診療代
500		6210								出産入院料
501		6221								マッサージ料金
502		6222								人間ドック受診料
503		6223								予防接種料
504	0111									交通・通信
505	0112									交通
506		7026								鉄道運賃（J R）
507		7527								普通運賃（J R）
508		7528								料金（J R，在来線）
509		7530								料金（J R，新幹線）
510		7029								通学定期（J R）
511		7030								通勤定期（J R）
512		7007								鉄道運賃（J R以外）
513		7008								普通運賃（J R以外）
514		7009								通学定期（J R以外）
515		7010								通勤定期（J R以外）
516		7050								一般路線バス代
517		7057								高速バス代
518		7060								タクシー代
519		7070								航空運賃
520		7360								有料道路料
521		7363								高速自動車国道料金
522		7364								都市高速道路料金
523	0113									自動車等関係費
524	0114									自動車
525		7105								軽乗用車
526		7106								小型乗用車A
527		7110								小型乗用車B
528		7113								普通乗用車A
529		7115								普通乗用車B
530	0115									自転車
531		7201								自転車A
532		7202								自転車B
533	0116									自動車等維持
534		7301								ガソリン
535		7311								自動車タイヤ
536		7312								自動車バッテリー
537		7313								カーナビゲーション
538		7331								自動車整備費（定期点検）
539		7335								自動車整備費（パンク修理）
540		7341								自動車オイル交換料
541		7342								車庫借料
542		7343								駐車料金
543		7351								自動車免許手数料
544		7344								レンタカー料金
545		7347								洗車代
546		7350								ロードサービス料
547		7370								自動車保険料（自賠責）
548		7390								自動車保険料（任意）
549	0117									通信
550		7401								はがき
551		7402								封書
552		7410								通信料（固定電話）
553		7430								通信料（携帯電話）
554		7433								運送料
555		7441								固定電話機
556		7446								携帯電話機

2020年基準								名称	
含類 総連 番	類 符 号	品 目 符 号	大 分 類	中 分 類 1	中 分 類 2	小 分 類 1	小 分 類 2	品 目	名 称
494		6121							眼鏡
495		6161							コンタクトレンズ
496		6171							血圧計
497		6172							補聴器
498		6173							サポーター
499	0110								保健医療サービス
500		6200							診療代
501		6221							マッサージ料金
502		6222							人間ドック受診料
503		6223							予防接種料
504	0111								交通・通信
505	0112								交通
506	0179								鉄道運賃（J R）
507		7527							普通運賃（J R）
508		7528							料金（J R，在来線）
509		7530							料金（J R，新幹線）
510		7029							通学定期（J R）
511		7030							通勤定期（J R）
512	0180								鉄道運賃（J R以外）
513		7008							普通運賃（J R以外）
514		7009							通学定期（J R以外）
515		7010							通勤定期（J R以外）
516	0181								他の交通
517		7050							一般路線バス代
518		7057							高速バス代
519		7060							タクシー代
520		7070							航空運賃
521	0182								有料道路料
522		7363							高速自動車国道料金
523		7364							都市高速道路料金
524	0113								自動車等関係費
525	0114								自動車
526		7105							軽乗用車
527		7106							小型乗用車（注5）
528		7113							普通乗用車A
529		7115							普通乗用車B
530	0115								自転車
531		7201							自転車A
532		7202							自転車B
533	0116								自動車等維持
534		7301							ガソリン
535		7311							自動車タイヤ
536		7312							自動車バッテリー
537		7313							カーナビゲーション
538		7315							ドライブレコーダー
539		7331							自動車整備費（定期点検）
540		7335							自動車整備費（パンク修理）
541		7341							自動車オイル交換料
542		7342							車庫借料
543		7343							駐車料金
544		7351							自動車免許手数料
545		7344							レンタカー料金
546		7347							洗車代
547		7350							ロードサービス料
548		7370							自動車保険料（自賠責）
549		7390							自動車保険料（任意）
550	0117								通信
551		7401							はがき
552		7402							封書
553		7410							通信料（固定電話）
554		7430							通信料（携帯電話）
555		7433							運送料
556		7446							携帯電話機

（注5）「小型乗用車A」、「小型乗用車B」を統合

7 2020年基準と2015年基準の類・品目対応表 (続き)

2015年基準										
含類 総連 番	類 符 号	品 目 符 号	大 分 類	中 分 類 1	中 分 類 2	小 分 類 1	小 分 類 2	品 目 1	品 目 2	名 称
557	0118		教育							
558	0119									授業料等
559		8001								P T A会費 (小学校)
560		8002								P T A会費 (中学校)
561		8010								中学校授業料 (私立)
562		8020								高等学校授業料 (公立)
563		8030								高等学校授業料 (私立)
564		8040								大学授業料 (国立)
565		8060								大学授業料 (私立)
566		8070								短期大学授業料 (私立)
567		8080								幼稚園保育料 (公立)
568		8090								幼稚園保育料 (私立)
569		8077								専修学校授業料 (私立)
570	0120									教科書・学習参考教材
571		8110								教科書
572		8100								学習参考教材
573	0121									補習教育
574		8203								補習教育 (小学校)
575		8201								補習教育 (中学校)
576		8204								補習教育 (高校・予備校)
577	0122		教養娯楽							
578	0123									教養娯楽用耐久財
579		9013								テレビ
580		9033								携帯型オーディオプレーヤー
581		9082								電子辞書
582		9034								ビデオレコーダー
583		9078								パソコン (デスクトップ型)
584		9079								パソコン (ノート型)
585		9081								プリンタ
586		9043								カメラ
587		9042								ビデオカメラ
588		9051								ピアノ
589		9061								学習用机
590	0128									教養娯楽用品
591	0129									文房具
592		9111								ボールペン
593		9121								ノートブック
594		9129								はさみ
595	0130									運動用具類
596		9142								ゴルフクラブ
597		9141								グローブ
598		9143								テニスラケット
599		9144								釣ざお
600		9145								トレーニングパンツ
601		9149								水着
602		9140								競技用靴
603	0131									玩具
604		9154								家庭用ゲーム機 (据置型)
605		9155								家庭用ゲーム機 (携帯型)
606		9156								ゲームソフト
607		9151								人形
608		9152								玩具自動車
609		9153								組立玩具
610	0132									切り花
611		9181								切り花 (カーネーション)
612		9182								切り花 (きく)
613		9183								切り花 (バラ)
614	0133									他の教養娯楽用品
615		9198								記録型ディスク
616		9199								メモリーカード
617		9172								コンパクトディスク
618		9174								ビデオソフト
619		9193								ペットフード (ドッグフード)
620		9196								ペットフード (キャットフード)
621		9185								ペットトイレ用品
622		9184								鉢植え
623		9190								園芸用土
624		9189								園芸用肥料
625		9195								電池
626		9128								プリンタ用インク

2020年基準										
含類 総連 番	類 符 号	品 目 符 号	大 分 類	中 分 類 1	中 分 類 2	小 分 類 1	小 分 類 2	品 目	名 称	
557	0118		教育							
558	0119								授業料等	
559		8001							P T A会費 (小学校)	
560		8002							P T A会費 (中学校)	
561		8010							中学校授業料 (私立)	
562		8020							高等学校授業料 (公立)	
563		8030							高等学校授業料 (私立)	
564		8040							大学授業料 (国立)	
565		8060							大学授業料 (私立)	
566		8070							短期大学授業料 (私立)	
567		8077							専修学校授業料 (私立)	
568	0120								教科書・学習参考教材	
569		8110							教科書	
570		8100							学習参考教材	
571	0121								補習教育	
572		8203							補習教育 (小学校)	
573		8201							補習教育 (中学校)	
574		8204							補習教育 (高校・予備校)	
575	0122		教養娯楽							
576	0123								教養娯楽用耐久財	
577		9013							テレビ	
578		9034							ビデオレコーダー	
579		9078							パソコン (デスクトップ型)	
580		9079							パソコン (ノート型)	
581		9080							タブレット端末	
582		9081							プリンタ	
583		9043							カメラ	
584		9051							ピアノ	
585		9061							学習用机	
586	0128								教養娯楽用品	
587	0129								文房具	
588		9111							ボールペン	
589		9121							ノートブック	
590		9129							はさみ	
591	0130								運動用具類	
592		9142							ゴルフクラブ	
593		9141							グローブ	
594		9143							テニスラケット	
595		9144							釣ざお	
596		9145							トレーニングパンツ	
597		9149							水着	
598		9140							競技用靴	
599	0131								玩具	
600		9154							家庭用ゲーム機 (注6)	
601		9156							ゲームソフト	
602		9151							人形	
603		9152							玩具自動車	
604		9153							組立玩具	
605	0132								切り花	
606		9181							切り花 (カーネーション)	
607		9182							切り花 (きく)	
608		9183							切り花 (バラ)	
609	0133								他の教養娯楽用品	
610		9199							メモリーカード	
611		9172							コンパクトディスク	
612		9174							ビデオソフト	
613		9193							ペットフード (ドッグフード)	
614		9196							ペットフード (キャットフード)	
615		9185							ペットトイレ用品	
616		9184							鉢植え	
617		9190							園芸用土	
618		9189							園芸用肥料	
619		9195							電池	
620		9128							プリンタ用インク	

(注6) 「家庭用ゲーム機 (据置型)」、「家庭用ゲーム機 (携帯型)」を統合

7 2020年基準と2015年基準の類・品目対応表（続き）

2015年基準								名称		
含類 総連番	類 符号	品 目 符号	大 分 類	中 分 類 1	中 分 類 2	小 分 類 1	小 分 類 2	品 目 1	品 目 2	名称
627	0134									書籍・他の印刷物
628	0135									新聞代
629		9200								新聞代
630		9204								新聞代（地方・ブロック紙）
631		9205								新聞代（全国紙）
632	0136									雑誌
633		9226								月刊誌
634		9230								週刊誌
635	0137									書籍
636		9251								辞書
637		9261								単行本A
638		9263								単行本B
639	0138									教養娯楽サービス
640	0139									宿泊料
641		9300								宿泊料
642	0177									バック旅行費
643		9305								外国バック旅行費
644	0140									月謝類
645		9328								講習料（英会話）
646		9329								講習料（書道）
647		9326								講習料（音楽）
648		9319								講習料（ダンス）
649		9313								講習料（水泳）
650		9317								講習料（料理）
651		9320								自動車教習料
652	0141									他の教養娯楽サービス
653	0142									放送受信料
654		9330								放送受信料（NHK）
655		9368								放送受信料（ケーブル）
656		9367								放送受信料（NHK・ケーブル以外）
657	0143									入場・観覧・ゲーム代
658		9341								映画観覧料
659		9342								演劇観覧料
660		9345								サッカー観覧料
661		9350								プロ野球観覧料
662		9353								ゴルフ練習料金
663		9357								ゴルフプレー料金
664		9361								ボウリングゲーム代
665		9359								ボール使用料
666		9362								フィットネスクラブ使用料
667		9374								文化施設入場料
668		9372								テーマパーク入場料
669		9395								カラオケルーム使用料
670	0144									他の娯楽サービス
671		9382								写真プリント代
672		9391								ビデオソフトレンタル料
673		9397								インターネット接続料
674		9403								ウェブコンテンツ利用料
675		9396								獣医代
676		9188								ペット美容院代
677	0145									諸雑費
678	0146									理美容サービス
679		9504								入浴料
680		9511								理髪料
681		9521								パーマメント代
682		9531								カット代
683		9532								ヘアカラーリング代
684		9505								エステティック料金
685	0147									理美容用品
686	0148									理容器具
687		9602								電気かみそり
688		9611								歯ブラシ
689	0149									石けん類
690		9621								化粧石けん
691		9626								ボディソープ
692		9627								洗顔料
693		9622								シャンプー
694		9624								ヘアコンディショナー
695		9623								歯磨き

2020年基準								名称	
含類 総連番	類 符号	品 目 符号	大 分 類	中 分 類 1	中 分 類 2	小 分 類 1	小 分 類 2	品 目	名称
621	0134								書籍・他の印刷物
622	0135								新聞代
623		9204							新聞代（地方・ブロック紙）
624		9205							新聞代（全国紙）
625	0136								雑誌
626		9226							月刊誌
627		9230							週刊誌
628	0137								書籍
629		9261							単行本A
630		9263							単行本B
631	0138								教養娯楽サービス
632	0139								宿泊料
633		9300							宿泊料
634	0177								バック旅行費
635		9305							外国バック旅行費
636	0140								月謝類
637		9328							講習料（英会話）
638		9329							講習料（書道）
639		9326							講習料（音楽）
640		9319							講習料（ダンス）
641		9313							講習料（水泳）
642		9343							講習料（体育）
643		9320							自動車教習料
644	0141								他の教養娯楽サービス
645	0142								放送受信料
646		9330							放送受信料（NHK）
647		9368							放送受信料（ケーブル）
648		9367							放送受信料（NHK・ケーブル以外）
649	0143								入場・観覧・ゲーム代
650		9341							映画観覧料
651		9342							演劇観覧料
652		9345							サッカー観覧料
653		9350							プロ野球観覧料
654		9353							ゴルフ練習料金
655		9357							ゴルフプレー料金
656		9361							ボウリングゲーム代
657		9359							ボール使用料
658		9362							フィットネスクラブ使用料
659		9374							文化施設入場料
660		9372							テーマパーク入場料
661		9395							カラオケルーム使用料
662	0144								他の娯楽サービス
663		9381							写真撮影代
664		9391							ビデオソフトレンタル料
665		9397							インターネット接続料
666		9403							ウェブコンテンツ利用料
667		9396							獣医代
668		9188							ペット美容院代
669	0145								諸雑費
670	0146								理美容サービス
671		9504							入浴料
672		9511							理髪料
673		9521							パーマメント代
674		9531							カット代
675		9532							ヘアカラーリング代
676		9505							エステティック料金
677	0147								理美容用品
678	0148								理容器具
679		9602							電気かみそり
680		9611							歯ブラシ
681	0149								石けん類
682		9621							手洗い用石けん
683		9626							ボディソープ
684		9627							洗顔料
685		9628							クレンジング
686		9622							シャンプー
687		9624							ヘアコンディショナー
688		9623							歯磨き

7 2020年基準と2015年基準の類・品目対応表（続き）

2015年基準								名称
含類総連番	類符号	品目符号	大分類	中分類1	中分類2	小分類1	小分類2	品目1 品目2
696	0150							化粧品
697		9631						整髪料
698		9641						養毛剤
699		9650						化粧クリームA
700		9652						化粧クリームB
701		9660						化粧水A
702		9661						化粧水B
703		9690						乳液A
704		9692						乳液B
705		9670						ファンデーションA
706		9672						ファンデーションB
707		9680						口紅A
708		9682						口紅B
709		9625						ヘアカラーリング剤
710	0151							身の回り用品
711	0152							かばん類
712		9721						バッグA
713		9722						バッグB
714		9711						通学用かばん
715		9731						旅行用かばん
716	0153							腕時計・指輪
717		9741						指輪
718		9751						腕時計
719	0154							他の身の回り用品
720		9701						傘
721		9761						ハンカチーフ
722	0155							たばこ
723		9799						たばこ（国産品）
724		9798						たばこ（輸入品）
725	0156							他の諸雑費
726		9928						傷害保険料
727		9921						保育所保育料
728		9914						介護料
729		9901						行政証明書手数料
730		9912						パスポート取得料
731		9920						振込手数料
732		9931						警備料

2020年基準								名称
含類総連番	類符号	品目符号	大分類	中分類1	中分類2	小分類1	小分類2	品目
689	0150							化粧品
690		9631						整髪料
691		9641						養毛剤
692		9650						化粧クリームA
693		9652						化粧クリームB
694		9660						化粧水A
695		9661						化粧水B
696		9690						乳液A
697		9692						乳液B
698		9670						ファンデーションA
699		9672						ファンデーションB
700		9680						口紅A
701		9682						口紅B
702		9625						ヘアカラーリング剤
703		9693						美容液
704	0151							身の回り用品
705	0152							かばん類
706		9721						バッグA
707		9722						バッグB
708		9711						通学用かばん
709		9731						旅行用かばん
710	0153							腕時計・指輪
711		9741						指輪
712		9751						腕時計
713	0154							他の身の回り用品
714		9701						傘
715		9761						ハンカチーフ
716	0155							たばこ
717		9799						たばこ（国産品）
718		9798						たばこ（輸入品）
719	0156							他の諸雑費
720		9960						葬儀料
721		9928						傷害保険料
722		9921						保育所保育料
723		9951						学童保育料
724		9914						介護料
725		9901						行政証明書手数料
726		9912						パスポート取得料
727		9920						振込手数料
728		9931						警備料

V 2020年基準消費者物価指数ウエイト

1 中分類別品目数及びウエイト(全国・東京都区部、1万分比)

類符号	中 分 類	品目数	ウエイト	
			全 国	東京都区部
0001	総合	582	10 000	10 000
0161	生鮮食品を除く総合	522	9 604	9 615
0163	持家の帰属家賃を除く総合	581	8 420	8 000
0166	持家の帰属家賃及び生鮮食品を除く総合	521	8 024	7 614
0178	生鮮食品及びエネルギーを除く総合	517	8 892	9 145
0168	食料（酒類を除く）及びエネルギーを除く総合	350	6 781	7 111
0002	食料	236	2 626	2 529
0157	生鮮食品	60	396	385
0172	生鮮食品を除く食料	176	2 230	2 144
0003	穀類	13	214	182
0008	魚介類	29	199	175
0158	（うち）生鮮魚介	15	112	102
0013	肉類	9	249	221
0016	乳卵類	7	126	117
0021	野菜・海藻	44	285	280
0159	（うち）生鮮野菜	29	188	194
0027	果物	17	105	100
0160	（うち）生鮮果物	16	96	90
0030	油脂・調味料	20	121	105
0033	菓子類	17	236	213
0034	調理食品	29	352	346
0037	飲料	17	163	145
0041	酒類	9	119	110
0042	外食	25	460	534
0045	住居	21	2 149	2 760
0164	持家の帰属家賃を除く住居	20	570	759
0046	家賃	4	1 833	2 454
0165	持家の帰属家賃を除く家賃	3	254	453
0051	設備修繕・維持	17	316	306
0054	光熱・水道	6	693	555
0056	電気代	1	341	262
0057	ガス代	2	151	151
0058	他の光熱	1	38	6
0059	上下水道料	2	163	136
0060	家具・家事用品	48	387	335
0061	家庭用耐久財	13	132	111
0066	室内装備品	4	21	19
0070	寝具類	5	27	23
0073	家事雑貨	11	74	73
0077	家事用消耗品	11	105	87
0081	家事サービス	4	28	23

実数ウエイトについては、総務省統計局ホームページに掲載している。

1 中分類別品目数及びウエイト(全国・東京都区部、1万分比)(続き)

類符号	中 分 類	品目数	ウエイト	
			全 国	東京都区部
0082	被服及び履物	64	353	375
0083	衣料	28	152	170
0084	和服	2	4	5
0085	洋服	26	147	165
0089	シャツ・セーター・下着類	19	105	103
0090	シャツ・セーター類	12	71	73
0094	下着類	7	34	31
0098	履物類	6	48	47
0103	他の被服	7	29	28
0106	被服関連サービス	4	20	27
0107	保健医療	29	477	471
0108	医薬品・健康保持用摂取品	13	128	117
0109	保健医療用品・器具	12	91	81
0110	保健医療サービス	4	259	273
0111	交通・通信	42	1 493	1 007
0112	交通	14	167	235
0113	自動車等関係費	22	885	428
0117	通信	6	441	345
0118	教育	14	304	465
0119	授業料等	9	213	323
0120	教科書・学習参考教材	2	7	6
0121	補習教育	3	84	136
0122	教養娯楽	74	911	939
0123	教養娯楽用耐久財	9	77	80
0128	教養娯楽用品	29	206	176
0134	書籍・他の印刷物	6	110	105
0138	教養娯楽サービス	30	518	579
0145	諸雑費	48	607	564
0146	理美容サービス	6	110	113
0147	理美容用品	23	161	155
0151	身の回り用品	8	63	75
0155	たばこ	2	39	28
0156	他の諸雑費	9	233	193
0167	(別掲) エネルギー	5	712	470
0162	(別掲) 教育関係費	25	378	526
0173	(別掲) 教養娯楽関係費	77	968	1 033
0169	(別掲) 情報通信関係費	7	500	394

2 財・サービス分類別品目数及びウエイト(全国・東京都区部、1万分比)

類符号	財・サービス分類	品目数	ウエイト	
			全国	東京都区部
0201	総合	582	10 000	10 000
0202	財	442	5 046	4 341
0241	生鮮食品を除く財	382	4 650	3 956
0203	農水畜産物	72	720	662
0204	生鮮商品	70	658	614
0205	他の農水畜産物	2	62	48
0206	米類	2	62	48
0207	工業製品	359	3 678	3 085
0208	食料工業製品	145	1 522	1 396
0211	繊維製品	65	375	377
0214	石油製品	3	278	61
0215	他の工業製品	146	1 503	1 251
0218	電気・都市ガス・水道	3	531	484
0219	出版物	8	117	110
0220	サービス	140	4 954	5 659
0242	持家の帰属家賃を除くサービス	139	3 375	3 658
0221	公共サービス	40	1 219	1 101
0243	外食	2	25	19
0222	公営・都市再生機構・公社家賃	2	28	62
0223	家事関連サービス	8	504	318
0224	医療・福祉関連サービス	3	299	307
0225	運輸・通信関連サービス	18	247	304
0226	教育関連サービス	2	31	21
0227	教養娯楽関連サービス	5	85	71
0228	一般サービス	100	3 735	4 557
0229	外食	23	434	515
0230	民営家賃	1	225	391
0231	持家の帰属家賃	1	1 580	2 000
0232	他のサービス	75	1 495	1 650
0233	家事関連サービス	32	477	438
0234	医療・福祉関連サービス	4	37	40
0235	教育関連サービス	10	266	438
0236	通信・教養娯楽関連サービス	29	715	735
0237	(別掲) 耐久消費財	41	673	520
0238	(別掲) 半耐久消費財	107	696	664
0239	(別掲) 非耐久消費財	294	3 677	3 158
0240	(別掲) 公共料金	46	1 793	1 616

実数ウエイトについては、総務省統計局ホームページに掲載している。

3 中分類ウェイト（都市階級・地方・都道府県庁所在市、1万分比）

市町村符号												
類符号	中分類	全国	大都市	中都市	小都市A	小都市B・町村	北海道地方	東北地方	関東地方	北陸地方	東海地方	近畿地方
0001	総合	10000	10000	10000	10000	10000	10000	10000	10000	10000	10000	10000
0161	生鮮食品を除く総合	9604	9598	9605	9605	9613	9581	9555	9609	9606	9628	9581
0163	持家の帰属家賃を除く総合	8420	8303	8427	8498	8525	8686	8648	8187	8453	8568	8454
0166	持家の帰属家賃及び生鮮食品を除く総合	8024	7901	8033	8103	8138	8267	8203	7797	8059	8196	8034
0178	生鮮食品及びエネルギーを除く総合	8892	9005	8907	8832	8719	8605	8583	8995	8738	8890	8919
0168	食料（酒類を除く）及びエネルギーを除く総合	6781	6910	6808	6692	6591	6566	6421	6935	6661	6746	6712
0002	食料	2626	2614	2610	2654	2639	2614	2753	2563	2601	2616	2748
0157	生鮮食品	396	402	395	395	387	419	445	391	394	372	419
0172	生鮮食品を除く食料	2230	2212	2215	2260	2252	2195	2308	2173	2207	2244	2328
0003	穀類	214	206	213	220	220	226	213	200	224	217	236
0008	魚介類	199	192	196	207	207	237	240	189	201	190	212
0158	（うち）生鮮魚介	112	110	110	116	114	126	126	104	114	109	124
0013	肉類	249	245	246	254	255	230	236	222	230	245	300
0016	乳卵類	126	124	125	128	128	121	138	122	125	125	135
0021	野菜・海藻	285	292	285	281	273	287	321	287	287	266	298
0159	（うち）生鮮野菜	188	199	189	182	174	192	203	192	186	174	199
0027	果物	105	103	104	106	107	111	126	104	102	98	105
0160	（うち）生鮮果物	96	93	95	97	99	101	116	94	94	90	97
0030	油脂・調味料	121	115	120	125	128	118	130	115	119	119	125
0033	菓子類	236	227	235	239	249	250	263	227	238	242	238
0034	調理食品	352	351	345	358	359	291	369	354	358	339	361
0037	飲料	163	154	163	169	174	176	185	161	160	156	156
0041	酒類	119	117	117	120	124	155	146	113	130	100	121
0042	外食	460	488	461	449	415	410	387	469	428	519	460
0045	住居	2149	2357	2138	2020	1949	2007	1853	2390	1977	1949	2110
0164	持家の帰属家賃を除く住居	570	660	565	518	474	693	501	577	430	517	564
0046	家賃	1833	2064	1824	1673	1630	1670	1543	2086	1680	1588	1781
0165	持家の帰属家賃を除く家賃	254	366	252	171	155	355	191	274	133	155	234
0051	設備修繕・維持	316	293	313	347	319	338	310	304	297	361	330
0054	光熱・水道	693	633	685	723	791	923	912	630	810	672	686
0056	電気代	341	300	333	362	408	410	427	299	431	335	342
0057	ガス代	151	162	152	143	138	135	144	155	124	163	161
0058	他の光熱	38	21	35	46	70	204	137	23	66	24	15
0059	上下水道料	163	150	165	171	176	174	205	153	189	149	168
0060	家具・家事用品	387	360	388	399	421	346	394	378	368	406	377
0061	家庭用耐久財	132	125	138	131	137	106	118	132	129	146	130
0066	室内装備品	21	19	22	21	21	16	22	21	19	20	19
0070	寝具類	27	26	28	26	28	25	25	27	27	29	26
0073	家事雑貨	74	73	74	74	79	66	74	75	66	75	74
0077	家事用消耗品	105	97	103	110	118	107	113	100	106	105	106
0081	家事サービス	28	19	24	37	38	25	41	24	22	31	22
0082	被服及び履物	353	364	350	351	338	356	329	350	337	360	361
0083	衣料	152	162	148	150	142	147	133	151	137	155	160
0084	和服	4	4	6	6	3	4	5	4	5	7	2
0085	洋服	147	158	145	143	139	143	129	146	132	148	158
0089	シャツ・セーター・下着類	105	104	106	106	103	108	100	103	102	110	104
0090	シャツ・セーター類	71	71	71	71	68	74	66	70	69	74	69
0094	下着類	34	33	35	35	34	34	35	33	33	36	35
0098	履物類	48	49	49	48	46	52	45	47	48	49	49
0103	他の被服	29	28	29	28	30	32	30	28	27	27	30
0106	被服関連サービス	20	21	19	20	17	17	20	21	22	18	18
0107	保健医療	477	484	469	487	466	489	474	477	425	485	475
0108	医薬品・健康保持用摂取品	128	122	124	138	129	134	143	125	117	124	127
0109	保健医療用品・器具	91	89	91	91	92	94	90	89	93	91	87
0110	保健医療サービス	259	273	253	258	244	261	241	263	214	270	261
0111	交通・通信	1493	1282	1508	1586	1751	1577	1656	1344	1738	1675	1377
0112	交通	167	205	160	155	120	115	112	201	116	147	183
0113	自動車等関係費	885	672	909	973	1135	976	1048	742	1137	1094	753
0117	通信	441	404	439	458	495	486	495	402	484	435	441
0118	教育	304	380	315	263	186	174	168	361	241	308	325
0119	授業料等	213	268	221	184	128	127	122	259	166	199	228
0120	教科書・学習参考教材	7	7	8	7	6	7	6	6	7	9	5
0121	補習教育	84	105	86	73	52	41	40	96	68	100	92
0122	教養娯楽	911	924	922	910	863	906	841	930	884	927	920
0123	教養娯楽用耐久財	77	78	82	69	78	80	66	80	82	71	75
0128	教養娯楽用品	206	191	203	216	228	224	224	201	208	208	199
0134	書籍・他の印刷物	110	107	111	113	110	125	118	109	108	110	116
0138	教養娯楽サービス	518	549	525	512	447	477	434	541	487	538	531
0145	諸雑費	607	603	615	606	597	608	621	578	621	602	619
0146	理美容サービス	110	111	110	110	109	110	105	107	116	117	117
0147	理美容用品	161	158	161	164	159	166	154	155	153	163	166
0151	身の回り用品	63	71	62	59	55	52	52	69	50	62	63
0155	たばこ	39	34	38	44	47	65	49	38	42	37	35
0156	他の諸雑費	233	228	244	228	226	215	262	210	259	223	238
0167	(別掲) エネルギー	712	593	698	774	894	976	972	615	868	739	661
0162	(別掲) 教育関係費	378	451	392	339	258	258	238	428	324	389	399
0173	(別掲) 教養娯楽関係費	968	1003	977	955	896	946	879	1004	919	970	987
0169	(別掲) 情報通信関係費	500	464	505	513	542	533	526	464	543	497	509

実数ウェイトについては、総務省統計局ホームページに掲載している。

3 中分類ウエイト（都市階級・地方・都道府県庁所在市、1万分比）（続き）

市町村符号						01100	02201	03201	04100	05201	06201	07201
類符号	中分類	中国地方	四国地方	九州地方	沖縄地方	札幌市	青森市	盛岡市	仙台市	秋田市	山形市	福島市
0001	総合	10000	10000	10000	10000	10000	10000	10000	10000	10000	10000	10000
0161	生鮮食品を除く総合	9612	9632	9622	9563	9575	9533	9571	9501	9501	9595	9565
0163	持家の帰属家賃を除く総合	8666	8522	8730	8545	8748	8467	8856	8856	8581	8615	8626
0166	持家の帰属家賃及び生鮮食品を除く総合	8278	8154	8352	8108	8323	8000	8427	8357	8082	8210	8191
0178	生鮮食品及びエネルギーを除く総合	8842	8786	8876	8667	8688	8537	8628	8690	8561	8662	8630
0168	食料（酒類を除く）及びエネルギーを除く総合	6767	6634	6740	6303	6674	6383	6494	6388	6494	6563	6429
0002	食料	2583	2637	2635	2940	2597	2795	2714	2941	2739	2627	2781
0157	生鮮食品	388	368	378	437	425	467	429	499	499	405	435
0172	生鮮食品を除く食料	2195	2268	2257	2503	2172	2328	2285	2442	2240	2222	2346
0003	穀類	210	229	214	265	220	222	225	219	202	213	221
0008	魚介類	197	189	195	171	226	268	218	262	248	199	224
0158	（うち）生鮮魚介	118	107	113	100	124	139	111	138	136	95	110
0013	肉類	270	287	282	290	238	257	216	255	242	257	226
0016	乳卵類	129	123	119	142	116	128	145	151	126	125	143
0021	野菜・海藻	260	250	269	334	290	335	326	370	353	309	327
0159	（うち）生鮮野菜	173	164	176	229	199	221	207	243	238	196	201
0027	果物	104	104	98	117	113	117	120	130	134	124	134
0160	（うち）生鮮果物	97	97	89	108	103	107	111	118	126	114	125
0030	油脂・調味料	124	124	129	148	114	128	137	134	129	123	128
0033	菓子類	231	242	239	251	245	247	255	278	249	245	269
0034	調理食品	352	350	348	447	276	363	351	379	324	333	379
0037	飲料	160	169	169	224	161	194	178	181	157	156	188
0041	酒類	121	116	122	139	158	174	151	140	173	124	145
0042	外食	424	452	453	411	439	361	393	441	403	419	398
0045	住居	1965	2003	1912	2115	2025	2159	1837	1913	1917	1910	1903
0164	持家の帰属家賃を除く住居	630	525	642	660	773	626	693	769	498	524	529
0046	家賃	1624	1702	1612	2026	1689	1738	1453	1472	1569	1668	1520
0165	持家の帰属家賃を除く家賃	289	224	341	571	437	205	309	327	150	282	146
0051	設備修繕・維持	341	301	301	89	336	421	384	442	348	242	384
0054	光熱・水道	706	728	686	838	834	996	913	810	910	918	871
0056	電気代	378	424	348	442	366	434	412	391	403	414	442
0057	ガス代	130	122	143	173	155	130	155	168	168	156	148
0058	他の光熱	26	31	23	25	180	231	148	60	148	118	93
0059	上下水道料	171	151	172	197	132	202	198	191	192	230	189
0060	家具・家事用品	417	426	404	425	355	392	369	371	370	374	398
0061	家庭用耐久財	145	134	134	121	122	130	131	108	137	127	110
0066	室内装備品	25	23	22	19	15	25	15	31	14	22	31
0070	寝具類	26	30	29	29	31	30	29	24	22	29	28
0073	家事雑貨	77	76	77	88	67	63	73	78	65	67	74
0077	家事用消耗品	108	113	111	146	97	111	103	112	104	108	105
0081	家事サービス	36	49	32	22	23	34	19	18	27	22	48
0082	被服及び履物	351	369	366	302	358	308	347	386	317	326	338
0083	衣料	150	152	160	131	150	113	148	161	128	125	131
0084	和服	3	4	4	1	2	2	2	2	1	1	7
0085	洋服	147	148	156	129	148	111	146	159	127	124	124
0089	シャツ・セーター・下着類	107	117	108	97	106	99	97	120	96	108	114
0090	シャツ・セーター類	72	79	72	69	74	63	65	81	64	73	78
0094	下着類	35	38	35	29	32	37	32	39	32	34	36
0098	履物類	47	51	51	43	53	47	51	48	43	47	43
0103	他の被服	29	31	30	20	31	29	31	34	26	27	27
0106	被服関連サービス	18	18	18	11	18	21	20	23	24	20	23
0107	保健医療	483	474	498	435	517	439	484	476	441	415	437
0108	医薬品・健康保持用摂取品	133	126	137	131	122	136	142	133	124	108	143
0109	保健医療用品・器具	105	99	92	83	92	83	90	81	79	89	80
0110	保健医療サービス	245	249	270	221	303	220	252	262	238	217	214
0111	交通・通信	1686	1637	1696	1444	1504	1387	1598	1297	1584	1741	1622
0112	交通	124	114	144	92	146	116	127	166	101	96	113
0113	自動車等関係費	1088	989	1058	827	872	794	985	684	995	1141	1004
0117	通信	474	535	493	526	486	477	486	448	487	504	505
0118	教育	247	209	255	237	239	140	247	230	202	293	181
0119	授業料等	165	142	179	163	169	104	180	147	133	223	117
0120	教科書・学習参考教材	6	9	8	10	8	6	7	7	7	7	5
0121	補習教育	76	58	68	64	61	30	60	76	62	63	58
0122	教養娯楽	898	901	877	745	950	796	868	944	885	813	870
0123	教養娯楽用耐久財	82	78	77	71	80	59	77	88	66	62	77
0128	教養娯楽用品	216	238	206	179	218	182	220	212	185	213	243
0134	書籍・他の印刷物	106	104	102	94	117	135	117	112	125	106	127
0138	教養娯楽サービス	494	481	493	400	535	420	453	532	509	433	422
0145	諸雑費	664	617	669	518	621	589	622	630	635	582	599
0146	理美容サービス	114	102	107	66	117	109	121	105	112	106	106
0147	理美容用品	172	166	171	157	171	146	160	149	151	149	147
0151	身の回り用品	61	52	65	51	60	46	49	70	44	44	49
0155	たばこ	34	45	42	44	59	43	32	26	25	32	40
0156	他の諸雑費	283	253	284	201	215	245	260	280	303	251	257
0167	(別掲) エネルギー	771	846	746	896	887	996	943	811	940	934	935
0162	(別掲) 教育関係費	325	297	341	306	326	206	329	300	276	368	254
0173	(別掲) 教養娯楽関係費	935	923	916	767	1016	847	924	1023	932	839	897
0169	(別掲) 情報通信関係費	529	589	549	524	540	552	523	492	589	522	524

3 中分類ウエイト（都市階級・地方・都道府県庁所在市、1万分比）（続き）

市町村符号		08201	09201	10201	11100	12100	13100	14100	15100	16201	17201	18201
類符号	中分類	水戸市	宇都宮市	前橋市	さいたま市	千葉市	東京都区部	横浜市	新潟市	富山市	金沢市	福井市
0001	総合	10000	10000	10000	10000	10000	10000	10000	10000	10000	10000	10000
0161	生鮮食品を除く総合	9612	9595	9598	9664	9612	9615	9591	9588	9567	9630	9590
0163	持家の帰属家賃を除く総合	8590	8504	8354	7958	8283	8000	7915	8412	8827	8581	8134
0166	持家の帰属家賃及び生鮮食品を除く総合	8203	8098	7952	7622	7895	7614	7505	8000	8394	8211	7724
0178	生鮮食品及びエネルギーを除く総合	8829	8858	8835	9141	9039	9145	9075	8769	8722	8870	8781
0168	食料（酒類を除く）及びエネルギーを除く総合	6696	6753	6688	7236	6992	7111	7089	6753	6588	6803	6622
0002	食料	2613	2624	2656	2340	2541	2529	2509	2568	2697	2546	2672
0157	生鮮食品	388	405	402	336	388	385	409	412	433	370	410
0172	生鮮食品を除く食料	2225	2219	2254	2004	2152	2144	2100	2156	2264	2176	2262
0003	穀類	196	207	227	179	200	182	200	212	216	211	233
0008	魚介類	191	194	193	155	184	175	189	185	217	180	199
0158	（うち）生鮮魚介	101	105	105	83	103	102	108	97	125	109	113
0013	肉類	217	231	203	193	219	221	237	210	230	233	256
0016	乳卵類	137	130	126	111	125	117	117	136	126	114	124
0021	野菜・海藻	287	308	295	252	293	280	301	320	303	267	307
0159	（うち）生鮮野菜	182	202	190	171	196	194	207	219	197	178	197
0027	果物	116	107	118	90	98	100	104	105	122	91	108
0160	（うち）生鮮果物	105	99	107	82	89	90	94	96	111	83	99
0030	油脂・調味料	115	129	121	96	114	105	113	123	113	110	113
0033	菓子類	265	239	244	216	223	213	210	227	253	248	237
0034	調理食品	358	359	382	337	343	346	340	350	375	328	404
0037	飲料	190	177	189	143	165	145	148	157	157	148	152
0041	酒類	92	114	107	99	105	110	113	140	131	109	102
0042	外食	449	429	450	470	470	534	435	404	455	509	437
0045	住居	1919	2025	2017	2454	2310	2760	2700	1992	1678	2009	2315
0164	持家の帰属家賃を除く住居	509	529	372	412	593	759	615	404	505	590	449
0046	家賃	1717	1710	1800	2217	1960	2454	2442	1764	1293	1674	2088
0165	持家の帰属家賃を除く家賃	307	214	154	175	243	453	356	176	120	256	221
0051	設備修繕・維持	201	315	217	237	350	306	258	228	385	334	228
0054	光熱・水道	742	719	644	580	614	555	579	777	806	677	811
0056	電気代	357	331	314	268	277	262	273	360	430	377	455
0057	ガス代	168	158	150	144	149	151	153	171	116	109	131
0058	他の光熱	32	34	34	8	12	6	9	56	70	42	36
0059	上下水道料	185	195	147	160	176	136	144	190	189	149	189
0060	家具・家事用品	361	381	386	347	355	335	345	359	390	351	375
0061	家庭用耐久財	111	129	127	130	118	111	122	121	143	129	152
0066	室内装備品	25	22	22	20	18	19	18	18	27	20	18
0070	寝具類	23	32	27	22	23	23	24	28	25	27	30
0073	家事雑貨	71	77	81	72	76	73	68	65	73	66	64
0077	家事用消耗品	105	108	109	85	103	87	98	104	107	95	97
0081	家事サービス	26	14	20	18	16	23	15	24	16	14	15
0082	被服及び履物	345	325	359	370	356	375	342	357	355	367	304
0083	衣料	133	126	157	170	158	170	152	151	148	162	120
0084	和服	4	2	9	6	3	5	2	16	1	7	3
0085	洋服	129	125	148	164	155	165	149	135	147	155	118
0089	シャツ・セーター・下着類	117	105	104	106	100	103	98	113	105	103	97
0090	シャツ・セーター類	78	69	67	74	65	73	68	77	70	72	64
0094	下着類	39	36	37	32	35	31	31	36	35	31	33
0098	履物類	45	47	48	46	52	47	47	49	55	51	42
0103	他の被服	29	29	34	28	27	28	27	30	27	28	23
0106	被服関連サービス	22	18	16	20	19	27	19	15	21	22	21
0107	保健医療	472	483	486	439	487	471	512	413	419	437	438
0108	医薬品・健康保持用摂取品	111	117	126	111	128	117	125	107	113	113	115
0109	保健医療用品・器具	88	92	89	90	102	81	92	88	110	101	100
0110	保健医療サービス	272	274	271	238	256	273	294	217	195	223	223
0111	交通・通信	1670	1673	1707	1426	1450	1007	1171	1716	1754	1675	1388
0112	交通	125	118	88	251	225	235	235	115	93	135	81
0113	自動車等関係費	1034	1121	1206	806	796	428	554	1146	1172	1072	837
0117	通信	511	433	413	369	430	345	382	455	490	467	470
0118	教育	325	294	235	515	430	465	376	284	216	350	286
0119	授業料等	248	188	154	399	289	323	284	212	142	210	230
0120	教科書・学習参考教材	6	10	7	12	9	6	4	9	5	15	8
0121	補習教育	71	96	74	104	132	136	87	63	68	125	48
0122	教養娯楽	942	896	931	956	907	939	910	877	951	952	825
0123	教養娯楽用耐久財	85	99	73	116	86	80	67	69	81	84	65
0128	教養娯楽用品	222	198	219	189	197	176	187	208	184	203	165
0134	書籍・他の印刷物	109	103	111	106	114	105	101	111	111	104	106
0138	教養娯楽サービス	525	495	528	545	511	579	555	490	575	562	489
0145	諸雑費	611	580	579	572	550	564	556	656	734	636	586
0146	理美容サービス	116	103	115	103	109	113	97	118	124	123	113
0147	理美容用品	148	152	178	147	154	155	149	159	163	161	149
0151	身の回り用品	58	59	63	76	75	75	81	62	56	51	54
0155	たばこ	53	33	51	24	31	28	32	40	36	29	34
0156	他の諸雑費	235	234	172	221	181	193	197	276	355	272	235
0167	（別掲）エネルギー	784	737	763	523	573	470	516	819	845	760	809
0162	（別掲）教育関係費	388	373	311	583	529	526	428	385	301	445	348
0173	（別掲）教養娯楽関係費	968	922	951	1044	990	1033	1021	919	977	1021	843
0169	（別掲）情報通信関係費	555	477	466	444	464	394	460	495	584	510	571

3 中分類ウエイト（都市階級・地方・都道府県庁所在市、1万分比）（続き）

市町村符号		19201	20201	21201	22100	23100	24201	25201	26100	27100	28100	29201
類符号	中分類	甲府市	長野市	岐阜市	静岡市	名古屋市	津市	大津市	京都市	大阪市	神戸市	奈良市
0001	総合	10000	10000	10000	10000	10000	10000	10000	10000	10000	10000	10000
0161	生鮮食品を除く総合	9611	9599	9662	9566	9599	9630	9591	9529	9562	9570	9621
0163	持家の帰属家賃を除く総合	8787	8653	8315	8579	8660	8471	8738	8365	8459	8543	8561
0166	持家の帰属家賃及び生鮮食品を除く総合	8398	8252	7977	8145	8258	8101	8328	7894	8021	8113	8183
0178	生鮮食品及びエネルギーを除く総合	8854	8803	8936	8838	8942	8924	8960	8898	8904	9009	8999
0168	食料（酒類を除く）及びエネルギーを除く総合	6705	6749	6932	6555	6768	6921	6796	6593	6594	6734	6979
0002	食料	2673	2579	2448	2821	2684	2468	2682	2891	2890	2834	2510
0157	生鮮食品	389	401	338	434	401	370	409	471	438	430	379
0172	生鮮食品を除く食料	2283	2179	2109	2387	2282	2098	2273	2420	2452	2404	2131
0003	穀類	208	198	193	241	221	198	215	243	240	241	204
0008	魚介類	197	207	165	222	188	200	204	222	222	195	196
0158	（うち）生鮮魚介	102	107	93	121	113	118	118	133	128	118	113
0013	肉類	231	206	222	248	244	253	305	329	297	287	268
0016	乳卵類	122	123	117	132	127	119	129	148	134	142	128
0021	野菜・海藻	277	292	247	319	284	249	298	345	319	297	280
0159	（うち）生鮮野菜	188	188	160	215	191	164	199	231	215	205	182
0027	果物	108	117	93	108	108	96	101	116	104	118	94
0160	（うち）生鮮果物	100	106	85	98	98	88	93	106	95	107	84
0030	油脂・調味料	117	130	115	124	114	112	122	128	126	124	116
0033	菓子類	237	222	229	246	234	232	255	252	241	247	225
0034	調理食品	393	356	297	427	336	304	333	356	400	395	325
0037	飲料	165	150	148	171	157	147	147	155	168	158	143
0041	酒類	134	125	105	104	108	95	109	116	142	129	111
0042	外食	483	455	515	478	563	463	465	482	498	503	420
0045	住居	1828	2100	2202	1948	1961	2072	1790	2016	2235	2007	2185
0164	持家の帰属家賃を除く住居	615	752	517	527	620	542	527	381	694	551	747
0046	家賃	1467	1613	1872	1733	1629	1661	1428	1808	1964	1697	1748
0165	持家の帰属家賃を除く家賃	254	266	187	312	289	132	165	172	423	241	309
0051	設備修繕・維持	360	486	329	215	331	411	362	208	271	310	437
0054	光熱・水道	698	768	661	720	661	609	682	703	716	587	653
0056	電気代	334	318	319	355	319	298	327	319	362	280	304
0057	ガス代	156	144	154	192	181	138	132	192	211	160	151
0058	他の光熱	35	79	29	14	10	31	19	14	6	9	17
0059	上下水道料	172	226	158	160	150	143	204	179	138	137	181
0060	家具・家事用品	361	416	385	394	401	427	398	382	375	394	377
0061	家庭用耐久財	111	158	137	135	170	165	141	146	132	151	153
0066	室内装備品	26	23	19	34	18	20	25	16	13	19	19
0070	寝具類	18	28	30	25	30	32	26	28	33	23	23
0073	家事雑貨	76	80	67	73	72	80	81	72	71	80	70
0077	家事用消耗品	112	101	100	107	99	99	102	102	108	105	97
0081	家事サービス	17	26	32	19	13	30	22	18	17	16	16
0082	被服及び履物	366	354	349	353	359	337	382	365	352	382	349
0083	衣料	162	140	148	147	156	153	160	170	163	168	147
0084	和服	8	4	2	5	2	1	1	1	1	2	3
0085	洋服	154	136	146	142	154	152	159	169	162	166	144
0089	シャツ・セーター・下着類	112	114	115	111	107	98	112	99	94	106	100
0090	シャツ・セーター類	75	76	81	73	73	65	78	66	63	70	69
0094	下着類	37	37	33	38	34	34	34	33	31	36	31
0098	履物類	47	51	43	49	51	42	62	47	51	55	50
0103	他の被服	32	32	26	27	28	26	32	28	29	30	27
0106	被服関連サービス	14	18	17	19	17	18	16	21	15	23	24
0107	保健医療	443	458	484	533	469	441	474	490	485	525	448
0108	医薬品・健康保持用摂取品	115	130	120	124	109	117	119	141	133	114	122
0109	保健医療用品・器具	89	86	86	95	84	80	85	97	89	103	90
0110	保健医療サービス	239	242	278	313	276	244	270	252	263	308	236
0111	交通・通信	1697	1523	1611	1493	1536	1851	1657	1214	1109	1279	1462
0112	交通	98	159	127	146	144	138	199	182	189	248	221
0113	自動車等関係費	1136	933	1056	888	971	1278	1045	629	449	620	841
0117	通信	462	431	429	459	421	434	413	402	471	410	400
0118	教育	233	206	325	231	391	276	346	379	317	388	469
0119	授業料等	169	149	190	137	249	201	249	283	224	275	350
0120	教科書・学習参考教材	5	4	7	8	9	8	7	5	6	5	8
0121	補習教育	59	53	128	86	132	68	90	91	87	108	111
0122	教養娯楽	977	989	888	895	939	965	983	897	861	938	900
0123	教養娯楽用耐久財	78	89	78	98	59	59	102	93	63	71	86
0128	教養娯楽用品	225	231	204	196	211	212	212	182	186	198	185
0134	書籍・他の印刷物	113	124	107	118	110	104	117	126	101	123	111
0138	教養娯楽サービス	561	544	499	483	559	589	552	496	510	546	518
0145	諸雑費	726	607	649	613	599	555	606	663	659	667	647
0146	理美容サービス	115	132	125	105	122	112	107	125	115	120	118
0147	理美容用品	161	163	174	151	158	153	175	172	163	141	162
0151	身の回り用品	67	64	61	72	67	53	66	71	60	67	81
0155	たばこ	48	41	34	33	38	34	30	31	41	41	37
0156	他の諸雑費	335	208	254	252	213	203	227	263	281	297	249
0167	(別掲) エネルギー	756	797	726	728	656	707	630	631	657	560	622
0162	(別掲) 教育関係費	312	264	405	320	455	351	436	458	388	469	539
0173	(別掲) 教養娯楽関係費	1008	1058	926	937	983	1014	1054	959	936	1023	991
0169	(別掲) 情報通信関係費	539	479	471	503	482	507	482	463	541	476	464

3 中分類ウェイト（都市階級・地方・都道府県庁所在市、1万分比）（続き）

市町村符号		30201	31201	32201	33100	34100	35203	36201	37201	38201	39201	40130
類符号	中分類	和歌山市	鳥取市	松江市	岡山市	広島市	山口市	徳島市	高松市	松山市	高知市	福岡市
0001	総合	10000	10000	10000	10000	10000	10000	10000	10000	10000	10000	10000
0161	生鮮食品を除く総合	9590	9606	9599	9639	9602	9646	9618	9668	9606	9630	9626
0163	持家の帰属家賃を除く総合	8292	8689	8743	8750	8638	8856	8628	8619	8423	8726	9071
0166	持家の帰属家賃及び生鮮食品を除く総合	7882	8295	8342	8389	8240	8501	8246	8286	8029	8356	8697
0178	生鮮食品及びエネルギーを除く総合	8883	8816	8783	8918	8932	8844	8830	8917	8855	8872	9016
0168	食料（酒類を除く）及びエネルギーを除く総合	6760	6725	6754	6788	6862	6781	6646	6822	6765	6715	6911
0002	食料	2636	2600	2548	2583	2595	2538	2670	2534	2586	2659	2586
0157	生鮮食品	410	394	401	361	398	354	382	332	394	370	374
0172	生鮮食品を除く食料	2226	2206	2147	2221	2197	2183	2288	2201	2192	2289	2211
0003	穀類	237	214	207	227	204	196	215	204	223	206	208
0008	魚介類	213	201	179	177	189	189	185	178	189	194	182
0158	（うち）生鮮魚介	128	115	103	109	113	112	105	103	114	107	102
0013	肉類	305	265	232	257	280	282	271	244	276	248	262
0016	乳卵類	135	139	125	131	136	124	128	118	132	118	120
0021	野菜・海藻	275	269	287	245	271	240	275	231	267	251	277
0159	（うち）生鮮野菜	183	177	188	163	185	157	180	150	180	169	188
0027	果物	107	110	120	97	109	92	104	85	107	101	94
0160	（うち）生鮮果物	100	102	110	89	100	86	97	80	100	94	84
0030	油脂・調味料	124	131	128	115	125	122	118	116	125	119	121
0033	菓子類	217	250	231	238	228	251	233	242	239	234	238
0034	調理食品	338	324	336	343	358	338	377	339	362	394	319
0037	飲料	162	160	149	165	152	162	166	169	164	164	151
0041	酒類	103	115	118	91	127	120	104	106	103	132	106
0042	外食	419	421	437	496	417	420	495	500	398	497	507
0045	住居	2285	1888	1893	1947	2043	1748	1912	1980	2057	2031	1801
0164	持家の帰属家賃を除く住居	577	577	636	697	681	604	540	599	480	757	872
0046	家賃	1924	1566	1641	1746	1763	1387	1606	1640	1834	1647	1538
0165	持家の帰属家賃を除く家賃	217	255	384	496	401	243	234	259	257	373	610
0051	設備修繕・維持	361	322	252	201	280	361	306	340	223	384	262
0054	光熱・水道	721	702	816	683	649	702	693	642	716	692	640
0056	電気代	403	383	409	331	336	380	396	372	409	345	284
0057	ガス代	130	113	160	163	145	122	148	110	142	182	175
0058	他の光熱	19	34	26	20	17	26	22	27	20	16	11
0059	上下水道料	169	171	222	169	150	174	128	133	145	148	171
0060	家具・家事用品	355	388	396	396	387	383	409	418	454	398	379
0061	家庭用耐久財	112	137	143	127	137	121	138	144	146	129	135
0066	室内装備品	14	18	32	20	29	20	20	23	35	23	27
0070	寝具類	20	29	25	29	24	22	29	27	29	32	22
0073	家事雑貨	64	66	73	82	77	77	71	69	83	72	76
0077	家事用消耗品	103	104	104	107	103	109	106	106	107	100	100
0081	家事サービス	41	35	20	31	17	33	44	49	54	42	19
0082	被服及び履物	340	348	361	382	362	373	384	363	344	342	425
0083	衣料	144	144	159	171	158	155	163	148	158	134	203
0084	和服	1	15	1	1	2	13	3	5	1	2	12
0085	洋服	143	129	158	170	156	141	160	143	157	132	191
0089	シャツ・セーター・下着類	108	108	102	110	112	116	118	119	98	116	110
0090	シャツ・セーター類	75	74	71	71	79	83	82	83	63	80	77
0094	下着類	34	34	31	39	33	33	36	36	35	36	34
0098	履物類	44	49	49	46	46	51	49	48	48	46	58
0103	他の被服	28	28	25	32	29	36	31	34	26	29	31
0106	被服関連サービス	15	19	26	23	18	16	24	14	14	18	24
0107	保健医療	543	433	475	488	501	475	490	450	460	435	485
0108	医薬品・健康保持用摂取品	128	107	134	110	132	119	122	122	112	121	120
0109	保健医療用品・器具	91	96	94	107	105	98	94	92	100	93	87
0110	保健医療サービス	324	229	247	271	264	258	274	236	248	222	278
0111	交通・通信	1321	1910	1739	1605	1509	1901	1543	1687	1608	1559	1702
0112	交通	120	81	94	124	203	110	117	114	99	108	218
0113	自動車等関係費	744	1351	1136	1017	863	1346	976	1074	1032	967	1032
0117	通信	456	478	509	464	443	446	450	499	477	485	451
0118	教育	273	170	239	342	336	249	305	217	289	293	357
0119	授業料等	184	108	179	214	238	149	164	123	207	195	253
0120	教科書・学習参考教材	5	10	7	6	9	11	8	8	6	8	8
0121	補習教育	84	52	53	122	90	88	133	86	75	90	96
0122	教養娯楽	921	917	850	865	952	916	957	993	839	900	975
0123	教養娯楽用耐久財	69	86	67	91	70	89	69	74	58	68	88
0128	教養娯楽用品	208	229	193	192	201	228	211	268	198	217	191
0134	書籍・他の印刷物	121	93	124	99	105	101	117	107	102	120	100
0138	教養娯楽サービス	523	509	466	482	576	498	559	544	481	495	596
0145	諸雑費	605	645	683	710	666	715	637	717	647	691	651
0146	理美容サービス	112	113	116	113	126	113	113	128	91	113	118
0147	理美容用品	166	159	179	181	176	189	187	180	152	172	172
0151	身の回り用品	61	51	54	80	73	57	52	65	53	53	71
0155	たばこ	43	58	34	46	27	42	39	45	26	48	28
0156	他の諸雑費	222	264	300	290	265	314	245	299	325	305	261
0167	(別掲) エネルギー	707	790	816	721	670	802	788	751	751	758	609
0162	(別掲) 教育関係費	344	265	326	440	405	357	379	314	374	379	445
0173	(別掲) 教養娯楽関係費	942	930	864	901	1015	940	981	1018	841	917	1056
0169	(別掲) 情報通信関係費	527	566	569	495	513	522	545	564	546	545	518

3 中分類ウェイト（都市階級・地方・都道府県庁所在市、1万分比）（続き）

市町村符号		41201	42201	43100	44201	45201	46201	47201	14130	14150	22130	27140	40100
類符号	中分類	佐賀市	長崎市	熊本市	大分市	宮崎市	鹿児島市	那覇市	川崎市	相模原市	浜松市	堺市	北九州市
0001	総合	10000	10000	10000	10000	10000	10000	10000	10000	10000	10000	10000	10000
0161	生鮮食品を除く総合	9630	9589	9677	9629	9610	9611	9547	9629	9573	9609	9577	9539
0163	持家の帰属家賃を除く総合	8763	8540	9021	8544	8948	8540	8585	8032	8114	8472	8656	8637
0166	持家の帰属家賃及び生鮮食品を除く総合	8393	8128	8698	8173	8558	8151	8132	7661	7686	8081	8233	8176
0178	生鮮食品及びエネルギーを除く総合	8891	8866	8968	8894	8866	8905	8721	9097	8949	8863	8931	8815
0168	食料（酒類を除く）及びエネルギーを除く総合	6778	6727	6851	6815	6682	6758	6302	7050	6831	6712	6736	6582
0002	食料	2604	2664	2568	2562	2721	2644	2999	2529	2679	2621	2743	2817
0157	生鮮食品	370	411	323	371	390	389	453	371	427	391	423	461
0172	生鮮食品を除く食料	2234	2253	2245	2191	2331	2255	2546	2158	2251	2231	2320	2356
0003	穀類	204	236	200	206	211	208	267	188	226	222	238	246
0008	魚介類	195	225	164	185	186	193	171	172	209	203	216	249
0158	（うち）生鮮魚介	115	124	95	106	112	114	101	94	116	111	124	149
0013	肉類	280	264	294	283	295	274	274	220	247	229	294	303
0016	乳卵類	118	119	119	123	122	125	147	117	125	135	135	129
0021	野菜・海藻	284	291	244	267	267	281	347	278	319	293	303	312
0159	（うち）生鮮野菜	179	191	155	172	177	182	241	193	216	192	201	209
0027	果物	85	106	80	102	108	102	121	93	104	96	107	113
0160	（うち）生鮮果物	76	96	73	93	101	93	111	84	95	87	98	103
0030	油脂・調味料	125	126	124	120	136	132	142	108	125	122	125	135
0033	菓子類	229	227	230	236	241	238	257	228	221	246	236	246
0034	調理食品	347	355	337	344	359	325	457	345	381	420	365	379
0037	飲料	161	161	158	161	173	184	216	155	155	165	153	175
0041	酒類	121	114	128	113	147	108	127	111	133	79	125	123
0042	外食	455	441	490	423	474	474	475	515	433	410	447	407
0045	住居	1904	2275	1777	2136	1628	2112	2225	2630	2415	2049	2001	1849
0164	持家の帰属家賃を除く住居	667	815	798	680	576	652	810	662	529	520	657	486
0046	家賃	1608	1746	1371	1876	1360	1842	2140	2453	2116	1703	1466	1590
0165	持家の帰属家賃を除く家賃	370	285	393	421	307	381	725	485	230	175	123	228
0051	設備修繕・維持	296	530	406	259	268	271	85	177	299	345	534	259
0054	光熱・水道	716	766	649	677	655	632	820	591	673	689	706	682
0056	電気代	365	341	329	356	334	332	413	283	308	345	335	348
0057	ガス代	129	181	137	133	125	149	198	164	178	160	170	164
0058	他の光熱	20	17	20	17	22	13	10	7	21	19	9	24
0059	上下水道料	202	227	163	170	173	138	199	137	165	165	192	146
0060	家具・家事用品	437	386	431	411	405	407	403	315	376	410	353	389
0061	家庭用耐久財	147	146	163	148	127	155	135	103	132	132	112	120
0066	室内装備品	25	20	27	23	30	28	13	13	18	22	19	25
0070	寝具類	40	22	30	35	23	27	21	19	36	35	22	27
0073	家事雑貨	73	77	80	72	85	71	78	77	73	79	74	79
0077	家事用消耗品	115	103	104	104	119	106	136	91	100	115	110	118
0081	家事サービス	37	20	28	29	20	21	20	11	16	27	16	20
0082	被服及び履物	390	340	390	339	347	340	273	344	300	329	317	381
0083	衣料	164	140	159	140	149	146	113	149	132	136	131	161
0084	和服	3	2	2	5	2	1	1	2	1	7	1	2
0085	洋服	161	139	157	135	147	145	112	148	131	129	130	159
0089	シャツ・セーター・下着類	123	106	125	108	104	102	86	103	85	100	97	117
0090	シャツ・セーター類	86	74	85	70	66	66	58	70	54	68	65	77
0094	下着類	37	32	39	38	38	36	27	33	32	31	32	41
0098	履物類	48	45	56	47	52	48	42	48	42	47	43	51
0103	他の被服	33	29	31	30	30	27	22	28	27	28	26	29
0106	被服関連サービス	22	19	19	14	13	16	10	16	13	17	20	23
0107	保健医療	533	478	471	503	487	578	467	450	501	516	467	543
0108	医薬品・健康保持用摂取品	151	139	117	159	134	163	144	113	144	130	125	167
0109	保健医療用品・器具	108	77	91	94	98	99	90	90	89	98	87	93
0110	保健医療サービス	274	262	263	250	255	316	232	246	268	288	255	283
0111	交通・通信	1563	1463	1696	1567	1902	1493	1268	1235	1329	1623	1549	1568
0112	交通	105	172	129	115	87	134	114	274	162	109	187	141
0113	自動車等関係費	957	858	1025	955	1301	857	657	566	762	1099	900	1007
0117	通信	501	433	542	497	514	502	498	395	404	415	462	420
0118	教育	276	168	428	204	305	270	250	389	248	224	305	237
0119	授業料等	184	119	313	138	239	169	176	283	157	140	223	170
0120	教科書・学習参考教材	8	5	10	7	8	7	11	4	6	5	7	8
0121	補習教育	84	45	105	58	57	94	62	101	85	79	74	59
0122	教養娯楽	897	841	864	923	887	902	728	894	959	912	961	878
0123	教養娯楽用耐久財	78	88	79	76	62	91	54	70	84	71	73	66
0128	教養娯楽用品	217	186	213	200	215	221	158	181	195	213	200	211
0134	書籍・他の印刷物	106	106	86	110	104	101	106	97	120	107	117	110
0138	教養娯楽サービス	497	461	486	536	507	488	411	546	560	522	572	491
0145	諸雑費	680	617	726	680	664	623	566	624	521	626	599	654
0146	理美容サービス	108	110	105	110	98	103	78	100	101	106	112	108
0147	理美容用品	191	162	166	181	183	161	169	150	148	177	162	184
0151	身の回り用品	76	63	75	77	45	65	48	65	52	59	66	70
0155	たばこ	26	39	48	51	39	30	43	41	37	30	44	35
0156	他の諸雑費	279	244	332	260	300	263	230	269	183	254	215	258
0167	(別掲) エネルギー	739	723	709	735	744	706	826	532	624	746	646	724
0162	(別掲) 教育関係費	358	214	525	296	395	373	320	461	315	327	367	315
0173	(別掲) 教養娯楽関係費	927	907	881	966	908	944	770	1003	1015	916	1025	931
0169	(別掲) 情報通信関係費	540	517	557	596	595	525	517	446	516	470	564	502

4 生鮮食品の月別ウエイト（全国・東京都区部、1万分比）

全 国

品目符号	品 目	1月	2月	3月	4月	5月	6月	7月	8月	9月	10月	11月	12月
0009	生鮮魚介	112	112	112	112	112	112	112	112	112	112	112	112
1101	まぐろ	22	23	22	20	22	22	22	24	21	20	22	24
1102	あじ	4	5	4	5	6	6	5	5	4	4	4	3
1103	いわし	2	4	2	2	2	3	3	2	2	1	1	1
1104	かつお	-	-	5	6	7	7	8	8	7	5	-	-
1106	さけ	21	20	20	22	21	22	21	21	26	24	22	18
1107	さば	5	6	5	4	4	4	4	3	3	4	4	3
1108	さんま	2	2	1	1	1	1	1	3	6	7	7	1
1110	たい	3	3	4	5	4	5	4	5	4	4	4	4
1111	ぶり	17	13	14	14	10	10	9	9	10	12	15	18
1112	いか	8	8	8	7	8	9	10	8	6	6	6	6
1113	たこ	5	4	5	5	5	6	7	7	5	5	5	6
1114	えび	12	12	11	11	12	11	11	13	12	11	12	18
1131	あさり	3	4	5	5	5	4	4	3	3	3	3	2
1132	かき(貝)	6	5	3	-	-	-	-	-	-	2	4	5
1133	ほたて貝	3	3	3	3	4	3	3	4	3	3	4	4
0022	生鮮野菜	188	188	188	188	188	188	188	188	188	188	188	188
1401	キャベツ	10	11	12	11	10	9	10	9	10	11	10	9
1402	ほうれんそう	10	11	10	8	7	6	4	3	3	6	8	8
1403	はくさい	8	6	3	2	2	1	2	1	3	7	9	8
1405	ねぎ	16	14	13	11	8	7	7	8	9	12	14	16
1406	レタス	6	8	9	9	10	12	11	9	10	9	7	7
1409	ブロッコリー	11	11	10	6	8	6	7	6	5	7	10	11
1407	もやし	4	4	4	4	3	3	4	4	4	4	4	3
1410	アスパラガス	2	3	6	6	7	7	7	7	5	3	2	2
1411	さつまいも	4	4	4	3	2	1	2	2	4	5	4	4
1412	じゃがいも	8	9	9	9	8	6	5	5	7	8	7	7
1413	さといも	3	3	2	1	1	1	1	1	3	4	4	5
1414	だいこん	6	6	5	4	4	3	3	3	5	7	7	6
1415	にんじん	8	8	7	7	7	6	6	6	7	8	7	8
1416	ごぼう	3	3	3	3	2	2	2	2	3	3	3	5
1417	たまねぎ	10	11	11	12	11	8	8	9	10	10	10	9
1419	れんこん	4	3	3	2	1	1	1	2	4	4	4	6
1420	ながいも	4	5	5	5	6	6	6	5	5	4	6	6
1421	しょうが	1	1	1	2	3	4	3	3	2	2	1	1
1430	えだまめ	-	-	-	-	-	5	9	10	5	-	-	-
1432	さやいんげん	4	4	4	4	4	2	2	1	2	2	2	3
1433	かぼちゃ	3	4	4	5	4	5	6	6	6	5	4	4
1434	きゅうり	5	6	8	12	14	14	12	14	13	10	8	6
1435	なす	3	2	4	6	7	8	10	12	9	6	4	2
1436	トマト	21	18	21	24	33	34	30	30	23	17	16	17
1437	ピーマン	5	4	6	8	8	8	9	9	7	6	6	5
1438	生しいたけ	11	11	10	9	7	6	7	6	8	10	11	12
1442	えのきたけ	8	7	6	5	3	4	4	4	5	7	7	7
1443	しめじ	10	9	9	8	7	7	7	7	9	10	9	9
1444	カット野菜	2	2	2	2	2	5	5	6	4	3	2	2
0028	生鮮果物	96	96	96	96	96	96	96	96	96	96	96	96
1502	りんご	16	17	17	15	11	7	4	3	10	17	24	19
1511	みかん	36	21	7	-	-	-	-	-	4	19	34	46
1515	オレンジ	1	2	4	6	7	4	3	2	2	1	1	1
1517	しらぬひ	-	6	10	8	3	-	-	-	-	-	-	-
1521	梨	-	-	-	-	-	-	-	15	22	9	-	-
1531	ぶどうA	-	-	-	-	-	6	6	8	3	-	-	-
1532	ぶどうB	-	-	-	-	-	-	3	12	25	14	-	-
1541	柿	-	-	-	-	-	-	-	-	-	12	15	5
1551	桃	-	-	-	-	-	-	15	12	3	-	-	-
1561	すいか	-	-	-	-	6	10	16	14	-	-	-	-
1563	メロン	-	-	-	-	5	11	11	6	-	-	-	-
1571	いちご	19	25	32	35	22	-	-	-	-	-	-	7
1581	バナナ	16	16	17	20	23	22	18	12	14	15	14	11
1582	キウイフルーツ	4	4	4	7	14	13	11	7	7	5	4	3
1572	さくらんぼ	-	-	-	-	-	19	6	-	-	-	-	-
1583	アボカド	4	4	5	5	5	4	4	4	4	4	4	3

実数ウエイトについては、総務省統計局ホームページに掲載している。

4 生鮮食品の月別ウエイト（全国・東京都区部、1万分比）（続き）

東京都区部

品目符号	品目	1月	2月	3月	4月	5月	6月	7月	8月	9月	10月	11月	12月
0009	生鮮魚介	102	102	102	102	102	102	102	102	102	102	102	102
1101	まぐろ	28	28	28	25	28	28	28	29	27	25	27	29
1102	あじ	3	4	4	4	5	5	5	4	4	4	4	2
1103	いわし	1	2	1	2	2	2	2	1	1	1	1	1
1104	かつお	-	-	5	5	7	7	8	7	6	4	-	-
1106	さけ	17	17	16	18	18	18	18	17	21	20	18	15
1107	さば	3	4	3	3	2	2	2	2	2	2	3	2
1108	さんま	1	1	1	1	1	1	1	2	5	6	6	1
1110	たい	3	3	3	4	4	4	3	4	4	4	4	3
1111	ぶり	13	11	11	12	8	8	7	7	8	10	12	15
1112	いか	6	6	6	6	6	7	7	6	5	5	5	4
1113	たこ	5	4	5	5	5	5	7	6	5	5	5	6
1114	えび	9	9	8	9	9	9	8	10	9	8	9	14
1131	あさり	3	4	5	5	5	4	4	3	3	3	3	2
1132	かき(貝)	5	5	3	-	-	-	-	-	-	2	4	5
1133	ほたて貝	3	3	3	3	4	3	3	4	3	3	4	4
0022	生鮮野菜	194	194	194	194	194	194	194	194	194	194	194	194
1401	キャベツ	9	10	10	10	8	8	9	8	9	10	9	8
1402	ほうれんそう	11	12	10	9	8	6	4	3	3	6	8	9
1403	はくさい	7	6	3	2	1	1	1	1	3	6	8	8
1405	ねぎ	17	16	14	12	9	7	8	9	10	14	16	18
1406	レタス	7	8	9	9	10	12	11	9	11	10	8	7
1409	ブロッコリー	12	12	11	7	8	6	8	6	6	8	11	12
1407	もやし	3	3	3	3	3	3	3	3	3	3	3	3
1410	アスパラガス	2	4	7	8	8	8	8	8	6	4	2	2
1411	さつまいも	3	4	3	3	2	1	1	2	3	4	4	4
1412	じゃがいも	8	9	8	9	7	6	5	5	6	8	7	7
1413	さといも	3	3	2	1	1	1	1	1	3	4	5	5
1414	だいこん	6	6	5	4	4	3	3	3	5	7	7	7
1415	にんじん	7	7	7	7	6	5	5	5	6	7	7	7
1416	ごぼう	3	3	2	2	2	2	2	2	2	3	3	4
1417	たまねぎ	10	11	10	12	10	7	8	8	10	10	10	9
1419	れんこん	3	3	3	2	1	1	1	2	4	4	4	6
1420	ながいも	4	5	5	5	6	6	5	5	4	4	6	6
1421	しょうが	1	1	1	2	3	4	3	3	2	2	1	1
1430	えだまめ	-	-	-	-	-	7	12	13	7	-	-	-
1432	さやいんげん	5	5	6	6	6	3	3	2	2	3	3	4
1433	かぼちゃ	4	4	5	5	4	5	6	6	6	6	4	4
1434	きゅうり	5	7	9	13	15	14	12	14	13	11	8	6
1435	なす	3	3	5	6	8	9	11	14	10	7	4	3
1436	トマト	24	20	24	27	37	38	32	32	26	20	18	20
1437	ピーマン	5	5	6	8	9	9	9	9	8	7	6	6
1438	生しいたけ	11	11	9	9	7	6	6	6	7	10	11	12
1442	えのきたけ	7	6	5	4	3	3	3	3	4	6	6	6
1443	しめじ	9	8	8	7	6	6	6	6	8	9	8	8
1444	カット野菜	3	3	3	3	3	7	7	7	5	3	3	3
0028	生鮮果物	90	90	90	90	90	90	90	90	90	90	90	90
1502	りんご	12	13	13	11	8	5	3	2	8	13	19	15
1511	みかん	33	19	7	-	-	-	-	-	4	18	34	44
1515	オレンジ	1	2	4	7	7	5	3	2	2	1	1	1
1517	しらぬひ	-	6	10	8	4	-	-	-	-	-	-	-
1521	梨	-	-	-	-	-	-	-	13	19	8	-	-
1531	ぶどうA	-	-	-	-	-	5	6	8	3	-	-	-
1532	ぶどうB	-	-	-	-	-	-	2	12	26	15	-	-
1541	柿	-	-	-	-	-	-	-	-	-	11	15	5
1551	桃	-	-	-	-	-	-	16	14	4	-	-	-
1561	すいか	-	-	-	-	6	10	16	14	-	-	-	-
1563	メロン	-	-	-	-	4	8	8	5	-	-	-	-
1571	いちご	21	27	33	36	23	-	-	-	-	-	-	8
1581	バナナ	13	13	14	16	19	17	14	10	12	13	12	9
1582	キウイフルーツ	4	4	4	7	13	12	10	7	7	5	4	3
1572	さくらんぼ	-	-	-	-	-	22	7	-	-	-	-	-
1583	アボカド	5	5	6	5	6	5	5	4	5	5	5	4

5 世帯属性別ウエイト（全国、1万分比）

類符号	中分類	総世帯	勤労者世帯年間収入五分位階級別						
			平均 (勤労者世帯)	第Ⅰ階級	第Ⅱ階級	第Ⅲ階級	第Ⅳ階級	第Ⅴ階級	
									平均
0001	総合	10 000	10 000	10 000	10 000	10 000	10 000	10 000	10 000
0161	生鮮食品を除く総合	9 623	9 689	9 645	9 668	9 691	9 703	9 714	
0163	持家の帰属家賃を除く総合	8 433	8 613	8 662	8 587	8 573	8 602	8 654	
0166	持家の帰属家賃及び生鮮食品を除く総合	8 056	8 303	8 307	8 256	8 264	8 305	8 368	
0178	生鮮食品及びエネルギーを除く総合	8 918	9 009	8 824	8 900	8 991	9 056	9 152	
0168	食料（酒類を除く）及びエネルギーを除く総合	6 809	6 942	6 670	6 749	6 887	7 019	7 185	
0002	食料	2 607	2 492	2 632	2 604	2 530	2 444	2 359	
0157	生鮮食品	377	311	355	332	309	297	286	
0172	生鮮食品を除く食料	2 230	2 181	2 278	2 273	2 221	2 147	2 073	
0003	穀類	202	201	241	225	207	194	167	
0008	魚介類	186	152	179	165	150	143	137	
0158	（うち）生鮮魚介	103	86	101	92	83	82	81	
0013	肉類	222	240	258	258	248	235	217	
0016	乳卵類	120	114	126	123	116	111	104	
0021	野菜・海藻	271	235	267	254	240	227	210	
0159	（うち）生鮮野菜	178	159	177	171	162	154	144	
0027	果物	104	73	84	76	72	68	69	
0160	（うち）生鮮果物	95	65	76	69	64	61	61	
0030	油脂・調味料	113	110	123	120	113	106	96	
0033	菓子類	230	237	247	253	247	235	216	
0034	調理食品	366	333	372	357	340	319	303	
0037	飲料	169	161	179	172	166	155	144	
0041	酒類	121	114	124	122	116	111	106	
0042	外食	501	523	432	480	516	540	591	
0045	住居	2 292	1 963	2 253	2 060	1 956	1 860	1 819	
0164	持家の帰属家賃を除く住居	725	576	915	648	529	463	472	
0046	家賃	1 983	1 720	1 917	1 818	1 745	1 640	1 588	
0165	持家の帰属家賃を除く家賃	416	334	578	406	318	242	242	
0051	設備修繕・維持	309	242	337	242	211	220	231	
0054	光熱・水道	690	632	785	722	642	597	514	
0056	電気代	339	310	368	348	319	298	259	
0057	ガス代	157	140	196	166	137	126	108	
0058	他の光熱	40	27	41	34	27	24	18	
0059	上下水道料	155	155	181	175	159	148	130	
0060	家具・家事用品	376	383	382	394	376	390	378	
0061	家庭用耐久財	127	130	115	125	120	141	140	
0066	室内装備品	21	20	19	19	19	21	20	
0070	寝具類	27	27	27	24	26	27	28	
0073	家事雑貨	74	79	78	82	78	78	78	
0077	家事用消耗品	100	105	118	119	110	101	89	
0081	家事サービス	28	23	26	25	22	22	21	
0082	被服及び履物	340	380	311	339	368	395	442	
0083	衣料	147	168	134	148	159	174	201	
0084	和服	4	4	2	2	3	5	5	
0085	洋服	142	164	132	146	156	170	196	
0089	シャツ・セーター・下着類	100	106	88	94	105	112	118	
0090	シャツ・セーター類	68	73	57	62	71	79	84	
0094	下着類	31	33	31	32	34	33	34	
0098	履物類	47	54	46	51	55	55	59	
0103	他の被服	27	31	28	30	30	31	32	
0106	被服関連サービス	19	21	15	15	19	22	31	
0107	保健医療	460	400	410	404	398	389	402	
0108	医薬品・健康保持用摂取品	131	94	109	101	92	91	86	
0109	保健医療用品・器具	88	95	98	98	95	96	91	
0110	保健医療サービス	242	210	203	205	211	202	224	
0111	交通・通信	1 432	1 694	1 581	1 655	1 748	1 774	1 678	
0112	交通	186	205	130	159	188	221	276	
0113	自動車等関係費	818	1 018	921	953	1 088	1 098	999	
0117	通信	427	470	530	543	473	455	403	
0118	教育	264	496	258	323	392	561	758	
0119	授業料等	186	346	194	229	274	375	531	
0120	教科書・学習参考教材	6	11	8	9	9	16	13	
0121	補習教育	72	139	56	85	109	170	214	
0122	教養娯楽	937	931	778	854	938	954	1 041	
0123	教養娯楽用耐久財	75	82	51	68	83	89	100	
0128	教養娯楽用品	209	218	206	210	224	219	224	
0134	書籍・他の印刷物	119	96	94	91	93	97	100	
0138	教養娯楽サービス	534	536	427	485	538	549	617	
0145	諸雑費	603	629	610	645	652	636	610	
0146	理美容サービス	112	103	91	93	98	111	115	
0147	理美容用品	156	163	149	156	163	173	166	
0151	身の回り用品	62	70	53	54	61	74	93	
0155	たばこ	54	48	66	56	51	43	35	
0156	他の諸雑費	218	246	251	285	279	235	202	
0167	(別掲) エネルギー	705	681	822	768	700	647	562	
0162	(別掲) 教育関係費	327	598	338	435	501	672	855	
0173	(別掲) 教養娯楽関係費	1 011	994	813	894	991	1 021	1 137	
0169	(別掲) 情報通信関係費	503	520	578	588	529	507	451	

実数ウエイトについては、総務省統計局ホームページに掲載している。

5 世帯属性別ウエイト（全国、1万分比）（続き）

		総 合	生鮮食品を 除く総合	持 家 の 帰 属 家 賃 を 除く総合	生 鮮 食 品 及 び エ ネ ル ギ ー を 除く総合	食 料（酒類を 除く）及 び エ ネ ル ギ ー を 除く総合	食 料	住 居	光熱・水道
世 年 齢 階 主 級 の 別	平 均	10 000	9 604	8 420	8 892	6 781	2 626	2 149	693
	29 歳 以 下	10 000	9 764	9 384	9 014	6 928	2 392	2 162	677
	30 ～ 39歳	10 000	9 739	8 755	9 048	6 947	2 454	2 038	635
	40 ～ 49歳	10 000	9 728	8 610	9 070	7 017	2 429	1 892	612
	50 ～ 59歳	10 000	9 689	8 533	9 026	7 008	2 448	1 938	626
	60 ～ 69歳	10 000	9 557	8 339	8 831	6 689	2 735	2 241	709
	70 歳 以 上	10 000	9 432	8 036	8 681	6 492	2 883	2 539	800
	(再掲) 65 歳 以 上	10 000	9 461	8 113	8 718	6 543	2 848	2 459	774
	(再掲) 65 歳 以 上 無 職	10 000	9 444	8 055	8 690	6 528	2 850	2 519	792
所 有 居 関 係 の 別	平 均	10 000	9 604	8 420	8 892	6 781	2 626	2 149	693
	持 家	10 000	9 600	8 110	8 905	6 827	2 599	2 253	681
	民 営 借 家	10 000	9 686	10 000	8 959	6 841	2 548	2 219	707
	公 営 借 家	10 000	9 555	10 000	8 813	6 369	3 030	1 610	773
	給 与 住 宅	10 000	9 672	10 000	9 035	6 697	2 779	1 034	620

		家 具 ・ 家 事 用 品	被 服 及 び 履 物	保 健 医 療	交 通 ・ 通 信	教 育	教 養 娯 楽	諸 雑 費
世 年 齢 階 主 級 の 別	平 均	387	353	477	1 493	304	911	607
	29 歳 以 下	412	409	404	1 811	62	849	821
	30 ～ 39歳	402	421	393	1 678	161	971	847
	40 ～ 49歳	361	400	349	1 615	754	980	609
	50 ～ 59歳	372	384	389	1 694	703	884	562
	60 ～ 69歳	424	319	511	1 468	81	922	590
	70 歳 以 上	396	256	606	1 129	15	847	529
	(再掲) 65 歳 以 上	404	267	589	1 226	20	872	541
	(再掲) 65 歳 以 上 無 職	400	236	604	1 190	11	865	533
所 有 居 関 係 の 別	平 均	387	353	477	1 493	304	911	607
	持 家	389	337	465	1 446	333	915	582
	民 営 借 家	369	353	419	1 591	317	798	679
	公 営 借 家	371	320	487	1 686	293	759	671
	給 与 住 宅	443	511	489	1 705	533	1 095	790

6 基礎的・選択的支出項目別ウエイト（全国、1万分比）

1 :基礎的支出品目(支出弾力性1未満)

品 目	品目 符号	含類 総連番	ウエイト	品 目	品目 符号	含類 総連番	ウエイト
基礎的支出項目			5 121	ピーマン	1437	105	7
うるち米A	1001	005	23	生しいたけ	1438	106	9
うるち米B	1002	006	39	えのきたけ	1442	107	5
食パン	1021	008	32	しめじ	1443	108	8
あんパン	1022	009	35	カット野菜	1444	109	3
カレーパン	1023	010	18	干しいたけ	1453	112	1
ゆでうどん	1031	012	10	干しのり	1461	113	11
そうめん	1041	013	6	わかめ	1462	114	6
カップ麺	1051	015	20	こんぶ	1463	115	3
中華麺	1052	016	12	ひじき	1464	116	3
小麦粉	1071	018	3	豆腐	1471	118	15
もち	1081	019	7	油揚げ	1472	119	8
シリアル	1090	020	5	納豆	1473	120	13
まぐろ	1101	023	22	こんにゃく	1481	122	5
あじ	1102	024	4	梅干し	1482	123	8
いわし	1103	025	2	だいこん漬	1483	124	6
かつお	1104	026	6	はくさい漬	1486	125	3
さけ	1106	027	21	キムチ	1487	126	7
さば	1107	028	4	こんぶつくだ煮	1485	127	4
さんま	1108	029	3	野菜缶詰	1491	128	3
たい	1110	030	4	りんご	1502	131	13
ぶり	1111	031	12	みかん	1511	132	15
いか	1112	032	7	オレンジ	1515	133	2
たこ	1113	033	5	しらぬひ	1517	134	2
えび	1114	034	12	梨	1521	135	5
あさり	1131	035	3	ぶどうA	1531	136	3
かき(貝)	1132	036	2	ぶどうB	1532	137	6
ほたて貝	1133	037	3	柿	1541	138	3
塩さけ	1141	039	10	桃	1551	139	3
たらこ	1142	040	9	すいか	1561	140	4
しらす干し	1143	041	7	メロン	1563	141	3
干しあじ	1144	042	3	いちご	1571	142	10
煮干し	1146	043	2	バナナ	1581	143	15
ししゃも	1150	044	2	キウイフルーツ	1582	144	6
いくら	1167	045	4	さくらんぼ	1572	145	2
揚げかまぼこ	1151	047	7	アボカド	1583	146	4
ちくわ	1152	048	5	ナッツ	1594	148	9
かまぼこ	1153	049	10	食用油	1601	151	11
かつお節	1161	051	3	マーガリン	1602	152	2
魚介漬物	1165	052	11	食塩	1611	154	2
魚介つくだ煮	1166	053	4	しょう油	1621	155	6
魚介缶詰	1173	054	11	みそ	1631	156	8
牛肉(国産品)	1201	057	39	砂糖	1632	157	4
牛肉(輸入品)	1203	058	26	酢	1633	158	3
豚肉(国産品)	1211	059	54	ソース	1641	159	3
豚肉(輸入品)	1214	060	36	ケチャップ	1642	160	2
鶏肉	1221	061	45	マヨネーズ	1643	161	5
ハム	1252	063	14	ドレッシング	1645	162	8
ソーセージ	1261	064	21	ジャム	1644	163	4
ベーコン	1271	065	8	カレールー	1652	164	5
味付け肉	1292	066	6	乾燥スープ	1653	165	13
牛乳	1303	070	41	風味調味料	1654	166	9
粉ミルク	1311	072	2	ふりかけ	1656	167	6
ヨーグルト	1333	073	37	たれ	1655	168	6
バター	1321	074	3	つゆ	1659	169	12
チーズ(国産品)	1331	075	10	合わせ調味料	1657	170	9
チーズ(輸入品)	1332	076	7	パスタソース	1658	171	5
鶏卵	1341	078	25	ようかん	1701	173	9
キャベツ	1401	081	10	まんじゅう	1702	174	13
ほうれんそう	1402	082	7	だいふく餅	1703	175	14
はくさい	1403	083	4	カステラ	1711	176	5
ねぎ	1405	084	11	ゼリー	1784	178	13
レタス	1406	085	9	プリン	1714	179	10
ブロッコリー	1409	086	8	シュークリーム	1713	180	6
もやし	1407	087	4	ロールケーキ	1715	181	10
アスパラガス	1410	088	5	せんべい	1741	182	20
さつまいも	1411	089	3	キャンデー	1732	185	8
じゃがいも	1412	090	7	アイスクリーム	1782	187	35
さといも	1413	091	2	落花生	1772	188	3
だいこん	1414	092	5	チューインガム	1781	189	3
にんじん	1415	093	7	すし(弁当)A	1795	192	29
ごぼう	1416	094	3	すし(弁当)B	1798	193	15
たまねぎ	1417	095	10	弁当A	1791	194	25
れんこん	1419	096	3	弁当B	1797	195	25
ながいも	1420	097	5	おにぎり	1793	196	15
しょうが	1421	098	2	冷凍米飯	1794	198	7
えだまめ	1430	099	3	調理パスタ	1796	199	5
さやいんげん	1432	100	3	調理ピザ	1799	200	5
かぼちゃ	1433	101	5	無菌包装米飯	1790	201	5
きゅうり	1434	102	10	うなぎかば焼き	1801	203	9
なす	1435	103	6	サラダ	1811	204	19
トマト	1436	104	24	コロッケ	1821	205	12

実数ウエイトについては、総務省統計局ホームページに掲載している。

6 基礎的・選択的支出項目別ウエイト（全国、1万分比）（続き）

1:基礎的支出品目(続き)

品目	品目 符号	含類 総連番	ウエイト	品目	品目 符号	含類 総連番	ウエイト
豚カツ	1831	206	13	ティッシュペーパー	4412	367	9
からあげ	1842	207	30	トイレトペーパー	4413	368	14
ぎょうざ	1881	208	11	台所用洗剤	4431	370	12
やきとり	1843	209	9	洗濯用洗剤	4441	371	17
ハンバーグ	1844	210	5	ラップ	4401	373	6
調理カレー	1871	214	15	ポリ袋	4402	374	9
混ぜごはんのもと	1891	215	7	殺虫剤	4451	375	9
煮豆	1812	216	7	柔軟仕上げ剤	4442	376	10
焼き魚	1802	217	10	芳香・消臭剤	4471	377	8
きんぴら	1813	218	2	キッチンペーパー	4403	378	3
焼豚	1814	219	10	漂白剤	4472	379	6
サラダチキン	1892	220	10	リサイクル料金	4521	384	5
おでん	1893	221	5	浄化槽清掃代	4515	385	12
緑茶	1902	224	13	モップレンタル料	4701	387	7
茶飲料	1914	226	22	男子用シャツ（半袖）	5301	442	5
インスタントコーヒー	1921	228	9	男子用パンツ	5311	443	3
コーヒー豆	1922	229	9	男子用バジヤマ	5331	444	2
コーヒー飲料A	1923	230	13	サンダル	5671	456	1
コーヒー飲料B	1924	231	3	スリッパ	5652	457	2
果実ジュース	1930	233	7	帽子	5501	459	5
果汁入り飲料	1931	234	7	総合かぜ薬	6001	473	11
野菜ジュース	1941	235	14	解熱鎮痛剤	6002	474	5
炭酸飲料	1951	236	20	胃腸薬	6012	475	9
ノンアルコールビール	1952	237	3	ビタミン剤A	6021	476	4
乳酸菌飲料	1972	238	15	ビタミン剤B	6022	477	4
ミネラルウォーター	1982	239	10	ドリンク剤	6031	478	19
宅配水	1984	240	3	皮膚病薬	6051	479	7
スポーツドリンク	1981	241	5	はり薬	6061	480	6
豆乳	1983	242	6	目薬	6062	481	8
清酒	2003	244	16	漢方薬	6091	482	8
焼酎	2011	245	18	鼻炎薬	6003	483	8
ビール	2021	246	31	健康保持用摂取品A	6090	484	19
発泡酒	2026	247	8	健康保持用摂取品B	6094	485	19
ウイスキー	2033	248	6	紙おむつ（乳幼児用）	6141	487	5
ビール風アルコール飲料	2027	252	19	紙おむつ（大人用）	6142	488	5
うどん（外食）	2101	255	13	生理用ナプキン	6101	489	7
日本そば（外食）	2103	256	13	入浴剤	6095	490	3
すし（外食）A	2123	259	25	コンタクトレンズ用剤	6181	491	3
すし（外食）B	2121	260	37	マスク	6102	492	20
コーヒー（外食）A	2162	274	14	軽度失禁用品	6182	493	3
コーヒー（外食）B	2165	275	7	血圧計	6171	496	4
民営家賃	3000	284	225	補聴器	6172	497	7
公営家賃	3016	286	15	サポーター	6173	498	4
都市再生機構・公社家賃	3017	287	14	診療代	6200	500	229
システムバス	3101	292	12	一般路線バス代	7050	517	11
温水洗浄便座	3103	293	8	高速バス代	7057	518	4
給湯器	3104	294	31	タクシー代	7060	519	12
システムキッチン	3105	295	24	ガソリン	7301	534	182
カーポート	3106	296	4	車庫借料	7342	542	45
修繕材料	3121	297	13	自動車保険料（自賠責）	7370	548	44
畳替え代	3151	299	2	自動車保険料（任意）	7390	549	198
水道工事費	3176	300	16	はがき	7401	551	2
塀工事費	3175	301	8	封書	7402	552	5
外壁塗装費	3178	302	47	運送料	7433	555	18
屋根修理費	3162	303	24	テレビ	9013	577	23
ふすま張替費	3171	305	5	ペットフード（ドッグフード）	9193	613	12
大工手間代	3172	306	15	ペットフード（キャットフード）	9196	614	12
駐車場工事費	3179	307	25	電池	9195	619	6
壁紙張替費	3185	308	5	新聞代（地方・ブロック紙）	9204	623	34
火災・地震保険料	3180	309	67	新聞代（全国紙）	9205	624	43
電気代	3500	312	341	放送受信料（NHK）	9330	646	42
都市ガス代	3600	314	94	放送受信料（ケーブル）	9368	647	33
プロパンガス	3612	315	57	入浴料	9504	671	9
灯油	3701	317	38	理髪料	9511	672	26
水道料	3810	319	97	パーマネット代	9521	673	17
下水道料	4610	320	67	カット代	9531	674	34
電気炊飯器	4002	325	12	歯ブラシ	9611	680	6
ガステーブル	4011	326	2	歯磨き	9623	688	10
電気冷蔵庫	4021	327	21	整髪料	9631	690	7
ルームエアコン	4063	332	38	養毛剤	9641	691	6
温風ヒーター	4072	333	5	たばこ（国産品）	9799	717	20
空気清浄機	4075	334	3	たばこ（輸入品）	9798	718	20
照明器具	4115	340	5	葬儀料	9960	720	31
カーテン	4141	342	6	傷害保険料	9928	721	119
クッション	4142	343	3	介護料	9914	724	19
鍋	4331	356	6				
フライパン	4334	357	9				
スポンジたわし	4342	358	3				
電球・ランプ	4352	360	7				
マット	4362	362	7				
物干し用ハンガー	4372	363	4				
収納ケース	4373	364	11				

6 基礎的・選択的支出項目別ウエイト (全国、1万分比) (続き)

2 :選択的支出品目(支出弾力性1以上)

品目	品目 符号	含類 総連番	ウエイト	品目	品目 符号	含類 総連番	ウエイト
選択的支出項目			3 299	男子用スポーツシャツ (半袖)	5212	428	8
スパゲッティ	1042	014	4	男子用セーター	5221	429	5
ケーキ	1712	177	25	ブラウス (長袖)	5231	431	3
ビスケット	1721	183	14	ブラウス (半袖)	5232	432	5
ポテトチップス	1783	184	18	婦人用Tシャツ (長袖)	5233	433	8
チョコレート	1761	186	30	婦人用Tシャツ (半袖)	5234	434	12
調理パン	1792	197	18	婦人用セーター (長袖)	5241	435	11
冷凍調理コロック	1851	211	6	婦人用セーター (半袖)	5242	436	3
冷凍調理ハンバーグ	1852	212	9	子供用Tシャツ (長袖)	5243	438	3
冷凍ぎょうざ	1853	213	15	子供用Tシャツ (半袖)	5244	439	3
紅茶	1911	225	3	ブラジャー	5341	446	3
ワイン (国産品)	2041	249	3	婦人用ショーツ	5351	447	8
ワイン (輸入品)	2042	250	7	ランジェリー	5361	448	8
チューハイ	2012	251	12	子供用下着	5372	450	4
中華そば (外食)	2102	257	30	男子靴	5601	452	10
スパゲッティ (外食)	2112	258	11	婦人靴	5611	453	16
天丼 (外食)	2132	261	13	子供靴	5641	454	8
カレーライス (外食)	2133	262	19	運動靴	5631	455	10
牛丼 (外食)	2136	263	13	ネクタイ	5511	460	1
豚カツ定食 (外食)	2142	264	26	マフラー	5572	461	3
しょうが焼き定食 (外食)	2146	265	7	男子用靴下	5521	462	7
フライドチキン (外食)	2164	266	15	婦人用ストッキング	5531	463	2
ぎょうざ (外食)	2134	267	20	婦人用ソックス	5541	464	8
ハンバーグ (外食)	2141	268	28	ベルト	5571	465	2
焼肉 (外食)	2145	269	48	クリーニング代A	5711	467	7
ハンバーガー (外食)	2135	270	22	クリーニング代B	5712	468	7
サンドイッチ (外食)	2161	271	11	履物修理代	5721	469	2
ピザ (配達)	2144	272	7	被服賃借料	5731	470	3
ドーナツ (外食)	2163	273	2	眼鏡	6121	494	18
ビール (外食)	2171	276	32	コンタクトレンズ	6161	495	12
やきとり (外食)	2172	277	21	マッサージ料金	6221	501	11
学校給食 (小学校)	2182	279	17	人間ドック受診料	6222	502	12
学校給食 (中学校)	2183	280	8	予防接種料	6223	503	8
植木職手間代	3174	304	10	普通運賃 (J R)	7527	507	21
電子レンジ	4003	324	4	料金 (J R, 在来線)	7528	508	5
電気掃除機	4032	328	9	料金 (J R, 新幹線)	7530	509	12
電気洗濯機 (全自動洗濯機)	4042	329	10	通学定期 (J R)	7029	510	4
電気洗濯機 (洗濯乾燥機)	4043	330	10	通勤定期 (J R)	7030	511	14
食堂セット	4092	336	5	普通運賃 (J R以外)	7008	513	17
ソファ	4093	337	10	通学定期 (J R以外)	7009	514	4
食器戸棚	4083	338	3	通勤定期 (J R以外)	7010	515	19
カーペット	4121	341	7	航空運賃	7070	520	16
ベッド	4201	345	7	高速自動車国道料金	7363	522	20
布団	4211	346	10	都市高速道路料金	7364	523	7
敷布	4251	347	2	軽乗用車	7105	526	49
布団カバー	4271	348	2	小型乗用車	7106	527	60
敷きパッド	4272	349	7	普通乗用車A	7113	528	88
茶わん	4301	352	3	普通乗用車B	7115	529	27
皿	4302	353	5	自転車A	7201	531	6
水筒	4326	355	4	自転車B	7202	532	4
タオル	4361	361	15	自動車タイヤ	7311	535	38
家事代行料	4501	382	4	自動車バッテリー	7312	536	10
婦人用着物	5011	391	3	カーナビゲーション	7313	537	13
婦人用帯	5041	392	1	ドライブレコーダー	7315	538	18
背広服 (春夏物, 中級品)	5101	395	5	自動車整備費 (定期点検)	7331	539	37
背広服 (春夏物, 普通品)	5103	396	3	自動車整備費 (バンク修理)	7335	540	29
背広服 (秋冬物, 中級品)	5102	397	5	自動車オイル交換料	7341	541	13
背広服 (秋冬物, 普通品)	5104	398	3	駐車料金	7343	543	8
男子用上着	5111	399	6	自動車免許手数料	7351	544	2
男子用ズボン (春夏物)	5122	400	7	レンタカー料金	7344	545	7
男子用ズボン (秋冬物)	5121	401	6	洗車代	7347	546	2
男子用ズボン (ジーンズ)	5123	402	2	ロードサービス料	7350	547	3
男子用コート	5131	403	5	通信料 (固定電話)	7410	553	55
男子用学校制服	5141	404	4	通信料 (携帯電話)	7430	554	271
婦人用スーツ (春夏物, 中級品)	5166	406	3	携帯電話機	7446	556	90
婦人用スーツ (春夏物, 普通品)	5167	407	2	P T A会費 (小学校)	8001	559	14
婦人用スーツ (秋冬物, 中級品)	5162	408	3	P T A会費 (中学校)	8002	560	12
婦人用スーツ (秋冬物, 普通品)	5168	409	2	中学校授業料 (私立)	8010	561	11
ワンピース (春夏物)	5161	410	6	高等学校授業料 (公立)	8020	562	19
ワンピース (秋冬物)	5163	411	6	高等学校授業料 (私立)	8030	563	37
婦人用上着	5183	412	8	大学授業料 (国立)	8040	564	12
スカート (春夏物)	5169	413	4	大学授業料 (私立)	8060	565	91
スカート (秋冬物)	5172	414	4	短期大学授業料 (私立)	8070	566	5
婦人用スラックス (秋冬物)	5181	415	10	専修学校授業料 (私立)	8077	567	13
婦人用スラックス (ジーンズ)	5179	416	16	教科書	8110	569	3
婦人用コート	5182	417	11	学習参考教材	8100	570	4
女子用学校制服	5184	418	5	補習教育 (小学校)	8203	572	24
子供用ズボン (春夏物)	5195	420	7	補習教育 (中学校)	8201	573	36
子供用ズボン (秋冬物)	5196	421	11	補習教育 (高校・予備校)	8204	574	23
乳児服	5193	422	2	ビデオレコーダー	9034	578	5
ワイシャツ	5202	426	6	パソコン (デスクトップ型)	9078	579	11
男子用スポーツシャツ (長袖)	5211	427	4	パソコン (ノート型)	9079	580	19

6 基礎的・選択的支出項目別ウエイト（全国、1万分比）（続き）

2 :選択的支出品目(続き)

品目	品目 符号	含類 総連番	ウエイト	品目	品目 符号	含類 総連番	ウエイト
タブレット端末	9080	581	5	ヘアカラーリング剤	9625	702	9
プリンタ	9081	582	4	美容液	9693	703	8
カメラ	9043	583	3	バッグA	9721	706	14
ピアノ	9051	584	4	バッグB	9722	707	16
学習用机	9061	585	3	通学用かばん	9711	708	9
ボールペン	9111	588	5	旅行用かばん	9731	709	5
ノートブック	9121	589	11	指輪	9741	711	4
はさみ	9129	590	5	腕時計	9751	712	9
ゴルフクラブ	9142	592	8	傘	9701	714	5
グローブ	9141	593	1	ハンカチーフ	9761	715	3
テニスラケット	9143	594	3	保育所保育料	9921	722	52
釣ざお	9144	595	4	学童保育料	9951	723	7
トレーニングパンツ	9145	596	16	行政証明書手数料	9901	725	2
水着	9149	597	7	パスポート取得料	9912	726	1
競技用靴	9140	598	9	振込手数料	9920	727	1
家庭用ゲーム機	9154	600	4	警備料	9931	728	2
ゲームソフト	9156	601	6				
人形	9151	602	3				
玩具自動車	9152	603	5				
組立玩具	9153	604	8				
切り花（カーネーション）	9181	606	4				
切り花（きく）	9182	607	14				
切り花（バラ）	9183	608	7				
メモリーカード	9199	610	2				
コンパクトディスク	9172	611	3				
ビデオソフト	9174	612	3				
ベットトイレ用品	9185	615	17				
鉢植え	9184	616	11				
園芸用土	9190	617	5				
園芸用肥料	9189	618	8				
プリンタ用インク	9128	620	6				
月刊誌	9226	626	7				
週刊誌	9230	627	2				
単行本A	9261	629	11				
単行本B	9263	630	14				
宿泊料	9300	633	81				
外国バック旅行費	9305	635	25				
講習料（英会話）	9328	637	11				
講習料（書道）	9329	638	9				
講習料（音楽）	9326	639	16				
講習料（ダンス）	9319	640	9				
講習料（水泳）	9313	641	28				
講習料（体育）	9343	642	7				
自動車教習料	9320	643	10				
放送受信料（NHK・ケーブル以外）	9367	648	6				
映画観覧料	9341	650	9				
演劇観覧料	9342	651	7				
サッカー観覧料	9345	652	1				
プロ野球観覧料	9350	653	4				
ゴルフ練習料金	9353	654	6				
ゴルフプレー料金	9357	655	26				
ボウリングゲーム代	9361	656	3				
ボール使用料	9359	657	3				
フィットネスクラブ使用料	9362	658	17				
文化施設入場料	9374	659	6				
テーマパーク入場料	9372	660	13				
カラオケルーム使用料	9395	661	3				
写真撮影代	9381	663	10				
ビデオソフトレンタル料	9391	664	3				
インターネット接続料	9397	665	88				
ウェブコンテンツ利用料	9403	666	5				
獣医代	9396	667	24				
ペット美容院代	9188	668	9				
ヘアカラーリング代	9532	675	15				
エステティック料金	9505	676	9				
電気かみそり	9602	679	6				
手洗い用石けん	9621	682	5				
ボディークリーム	9626	683	5				
洗顔料	9627	684	5				
クレンジング	9628	685	4				
シャンプー	9622	686	11				
ヘアコンディショナー	9624	687	8				
化粧クリームA	9650	692	20				
化粧クリームB	9652	693	5				
化粧水A	9660	694	16				
化粧水B	9661	695	5				
乳液A	9690	696	7				
乳液B	9692	697	2				
ファンデーションA	9670	698	11				
ファンデーションB	9672	699	2				
口紅A	9680	700	3				
口紅B	9682	701	2				

7 品目の年間購入頻度階級別ウエイト (全国、1万分比)

1: まれに購入する品目・・・年間購入頻度0.5回未満

品目	品目符号	含類総連番	ウエイト	品目	品目符号	含類総連番	ウエイト
まれに購入する品目			1 868	通学定期 (JR)	7029	510	4
粉ミルク	1311	072	2	通勤定期 (JR)	7030	511	14
宅配水	1984	240	3	通学定期 (JR以外)	7009	514	4
サンドイッチ (外食)	2161	271	11	通勤定期 (JR以外)	7010	515	19
学校給食 (中学校)	2183	280	8	高速バス代	7057	518	4
公営家賃	3016	286	15	航空運賃	7070	520	16
都市再生機構・公社家賃	3017	287	14	軽乗用車	7105	526	49
システムバス	3101	292	12	小型乗用車	7106	527	60
温水洗浄便座	3103	293	8	普通乗用車A	7113	528	88
給湯器	3104	294	31	普通乗用車B	7115	529	27
システムキッチン	3105	295	24	自転車A	7201	531	6
カーポート	3106	296	4	自転車B	7202	532	4
畳替え代	3151	299	2	自動車バッテリー	7312	536	10
水道工事費	3176	300	16	カーナビゲーション	7313	537	13
塀工事費	3175	301	8	ドライブレコーダー	7315	538	18
外壁塗装費	3178	302	47	自動車オイル交換料	7341	541	13
屋根修理費	3162	303	24	自動車免許手数料	7351	544	2
植木職手間代	3174	304	10	レンタカー料金	7344	545	7
ふすま張替費	3171	305	5	ロードサービスタ	7350	547	3
大工手間代	3172	306	15	自動車保険料 (自賠責)	7370	548	44
駐車場工事費	3179	307	25	携帯電話機	7446	556	90
壁紙張替費	3185	308	5	中学校授業料 (私立)	8010	561	11
電子レンジ	4003	324	4	高等学校授業料 (公立)	8020	562	19
電気炊飯器	4002	325	12	高等学校授業料 (私立)	8030	563	37
ガステーブル	4011	326	2	大学授業料 (国立)	8040	564	12
電気冷蔵庫	4021	327	21	大学授業料 (私立)	8060	565	91
電気掃除機	4032	328	9	短期大学授業料 (私立)	8070	566	5
電気洗濯機 (全自動洗濯機)	4042	329	10	専修学校授業料 (私立)	8077	567	13
電気洗濯機 (洗濯乾燥機)	4043	330	10	教科書	8110	569	3
ルームエアコン	4063	332	38	補習教育 (小学校)	8203	572	24
温風ヒーター	4072	333	5	補習教育 (高校・予備校)	8204	574	23
空気清浄機	4075	334	3	テレビ	9013	577	23
食堂セット	4092	336	5	ビデオレコーダー	9034	578	5
ソファ	4093	337	10	パソコン (デスクトップ型)	9078	579	11
食器戸棚	4083	338	3	パソコン (ノート型)	9079	580	19
照明器具	4115	340	5	タブレット端末	9080	581	5
カーペット	4121	341	7	プリンタ	9081	582	4
カーテン	4141	342	6	カメラ	9043	583	3
クッション	4142	343	3	ピアノ	9051	584	4
ベッド	4201	345	7	学習用机	9061	585	3
布団	4211	346	10	ゴルフクラブ	9142	592	8
敷布	4251	347	2	グローブ	9141	593	1
布団カバー	4271	348	2	テニスラケット	9143	594	3
敷きパッド	4272	349	7	釣ざお	9144	595	4
水筒	4326	355	4	水着	9149	597	7
鍋	4331	356	6	競技用靴	9140	598	9
家事代行料	4501	382	4	家庭用ゲーム機	9154	600	4
リサイクル料金	4521	384	5	ゲームソフト	9156	601	6
浄化槽清掃代	4515	385	12	メモリーカード	9199	610	2
婦人用着物	5011	391	3	コンパクトディスク	9172	611	3
婦人用帯	5041	392	1	ビデオソフト	9174	612	3
背広服 (春夏物、中級品)	5101	395	5	外国バック旅行費	9305	635	25
背広服 (春夏物、普通品)	5103	396	3	講習料 (英会話)	9328	637	11
背広服 (秋冬物、中級品)	5102	397	5	講習料 (書道)	9329	638	9
背広服 (秋冬物、普通品)	5104	398	3	自動車教習料	9320	643	10
男子用上着	5111	399	6	演劇観覧料	9342	651	7
男子用ズボン (春夏物)	5122	400	7	サッカー観覧料	9345	652	1
男子用ズボン (秋冬物)	5121	401	6	プロ野球観覧料	9350	653	4
男子用ズボン (ジーンズ)	5123	402	2	ゴルフ練習料金	9353	654	6
男子用コート	5131	403	5	テーマパーク入場料	9372	660	13
男子用学校制服	5141	404	4	カラオケルーム使用料	9395	661	3
婦人用スーツ (春夏物、中級品)	5166	406	3	ウェブコンテンツ利用料	9403	666	5
婦人用スーツ (春夏物、普通品)	5167	407	2	ペット美容院代	9188	668	9
婦人用スーツ (秋冬物、中級品)	5162	408	3	パーマネット代	9521	673	17
婦人用スーツ (秋冬物、普通品)	5168	409	2	ヘアカラーリング代	9532	675	15
ワンピース (春夏物)	5161	410	6	エステティック料金	9505	676	9
ワンピース (秋冬物)	5163	411	6	電気かみそり	9602	679	6
婦人用上着	5183	412	8	養毛剤	9641	691	6
スカート (春夏物)	5169	413	4	乳液B	9692	697	2
スカート (秋冬物)	5172	414	4	ファンデーションB	9672	699	2
婦人用スラックス (秋冬物)	5181	415	10	口紅A	9680	700	3
婦人用コート	5182	417	11	美容液	9693	703	8
女子用学校制服	5184	418	5	バッグA	9721	706	14
乳児服	5193	422	2	バッグB	9722	707	16
ワイシャツ	5202	426	6	通学用かばん	9711	708	9
男子用スポーツシャツ (長袖)	5211	427	4	旅行用かばん	9731	709	5
男子用セーター	5221	429	5	指輪	9741	711	4
ブラウス (長袖)	5231	431	3	腕時計	9751	712	9
ブラウス (半袖)	5232	432	5	葬儀料	9960	720	31
婦人用セーター (半袖)	5242	436	3	パスポート取得料	9912	726	1
男子用バジヤマ	5331	444	2	警備料	9931	728	2
ブラジャー	5341	446	3				
サンダル	5671	456	1				
ネクタイ	5511	460	1				
マフラー	5572	461	3				
ベルト	5571	465	2				
履物修理代	5721	469	2				
被服賃借料	5731	470	3				
ビタミン剤A	6021	476	4				
ビタミン剤B	6022	477	4				
漢方薬	6091	482	8				
鼻炎薬	6003	483	8				
眼鏡	6121	494	18				
血圧計	6171	496	4				
補聴器	6172	497	7				
人間ドック受診料	6222	502	12				
料金 (JR, 在来線)	7528	508	5				
料金 (JR, 新幹線)	7530	509	12				

実数ウエイトについては、総務省統計局ホームページに掲載している。

7 品目の年間購入頻度階級別ウエイト（全国、1万分比）（続き）

2: 1年に1回程度購入する品目・・・年間購入頻度0.5～1.5回未満

品目	品目 符号	含類 総連番	ウエイト	品目	品目 符号	含類 総連番	ウエイト
1年に1回程度購入する品目			1 521	化粧クリームB	9652	693	5
かき(貝)	1132	036	2	化粧水A	9660	694	16
煮干し	1146	043	2	化粧水B	9661	695	5
いくら	1167	045	4	乳液A	9690	696	7
干しいたけ	1453	112	1	ファンデーションA	9670	698	11
しらぬひ	1517	134	2	口紅B	9682	701	2
桃	1551	139	3	傘	9701	714	5
メロン	1563	141	3	ハンカチーフ	9761	715	3
さくらんぼ	1572	145	2	傷害保険料	9928	721	119
ようかん	1701	173	9	保育所保育料	9921	722	52
うなぎかば焼き	1801	203	9	学童保育料	9951	723	7
紅茶	1911	225	3	介護料	9914	724	19
ウイスキー	2033	248	6	行政証明書手数料	9901	725	2
ワイン(国産品)	2041	249	3	振込手数料	9920	727	1
すし(外食)B	2121	260	37				
しょうが焼き定食(外食)	2146	265	7				
焼肉(外食)	2145	269	48				
ピザ(配達)	2144	272	7				
ドーナツ(外食)	2163	273	2				
学校給食(小学校)	2182	279	17				
民営家賃	3000	284	225				
火災・地震保険料	3180	309	67				
茶わん	4301	352	3				
皿	4302	353	5				
フライパン	4334	357	9				
電球・ランプ	4352	360	7				
マット	4362	362	7				
物干し用ハンガー	4372	363	4				
収納ケース	4373	364	11				
モップレンタル料	4701	387	7				
婦人用スラックス(ジーンズ)	5179	416	16				
子供用ズボン(春夏物)	5195	420	7				
子供用ズボン(秋冬物)	5196	421	11				
男子用スポーツシャツ(半袖)	5212	428	8				
婦人用Tシャツ(長袖)	5233	433	8				
婦人用セーター(長袖)	5241	435	11				
子供用Tシャツ(長袖)	5243	438	3				
子供用Tシャツ(半袖)	5244	439	3				
男子用シャツ(半袖)	5301	442	5				
男子用パンツ	5311	443	3				
ランジュリー	5361	448	8				
子供用下着	5372	450	4				
男子靴	5601	452	10				
婦人靴	5611	453	16				
子供靴	5641	454	8				
運動靴	5631	455	10				
スリッパ	5652	457	2				
帽子	5501	459	5				
婦人用ストッキング	5531	463	2				
クリーニング代B	5712	468	7				
総合かぜ薬	6001	473	11				
解熱鎮痛剤	6002	474	5				
胃腸薬	6012	475	9				
皮膚病薬	6051	479	7				
はり薬	6061	480	6				
目薬	6062	481	8				
健康保持用摂取品A	6090	484	19				
紙おむつ(乳幼児用)	6141	487	5				
紙おむつ(大人用)	6142	488	5				
コンタクトレンズ用剤	6181	491	3				
コンタクトレンズ	6161	495	12				
サポーター	6173	498	4				
マッサージ料金	6221	501	11				
予防接種料	6223	503	8				
都市高速道路料金	7364	523	7				
自動車タイヤ	7311	535	38				
自動車整備費(定期点検)	7331	539	37				
自動車整備費(パンク修理)	7335	540	29				
洗車代	7347	546	2				
はがき	7401	551	2				
P T A会費(小学校)	8001	559	14				
P T A会費(中学校)	8002	560	12				
学習参考教材	8100	570	4				
補習教育(中学校)	8201	573	36				
トレーニングパンツ	9145	596	16				
玩具自動車	9152	603	5				
組立玩具	9153	604	8				
切り花(カーネーション)	9181	606	4				
プリンタ用インク	9128	620	6				
週刊誌	9230	627	2				
単行本A	9261	629	11				
宿泊料	9300	633	81				
講習料(音楽)	9326	639	16				
講習料(ダンス)	9319	640	9				
講習料(水泳)	9313	641	28				
講習料(体育)	9343	642	7				
放送受信料(NHK・ケーブル以外)	9367	648	6				
映画観覧料	9341	650	9				
ゴルフプレー料金	9357	655	26				
ボウリングゲーム代	9361	656	3				
プール使用料	9359	657	3				
フィットネスクラブ使用料	9362	658	17				
文化施設入場料	9374	659	6				
写真撮影代	9381	663	10				
ビデオソフトレンタル料	9391	664	3				
獣医代	9396	667	24				
入浴料	9504	671	9				
クレンジング	9628	685	4				

7 品目の年間購入頻度階級別ウエイト（全国、1万分比）（続き）

3: 半年に1回程度購入する品目・・・年間購入頻度1.5～4.5回未満

品目	品目 符号	含類 総連番	ウエイト	品目	品目 符号	含類 総連番	ウエイト
半年に1回程度購入する品目			1 510	健康保持用摂取品B	6094	485	19
うるち米A	1001	005	23	入浴剤	6095	490	3
そうめん	1041	013	6	軽度失禁用品	6182	493	3
小麦粉	1071	018	3	普通運賃（JR）	7527	507	21
もち	1081	019	7	一般路線バス代	7050	517	11
シリアル	1090	020	5	タクシー代	7060	519	12
あじ	1102	024	4	高速自動車国道料金	7363	522	20
いわし	1103	025	2	車庫借料	7342	542	45
かつお	1104	026	6	自動車保険料（任意）	7390	549	198
さば	1107	028	4	封書	7402	552	5
さんま	1108	029	3	ボールペン	9111	588	5
たい	1110	030	4	はさみ	9129	590	5
たこ	1113	033	5	人形	9151	602	3
あさり	1131	035	3	切り花（バラ）	9183	608	7
ほたて貝	1133	037	3	ペットフード（ドッグフード）	9193	613	12
干しあじ	1144	042	3	ペットトイレ用品	9185	615	17
ししゃも	1150	044	2	園芸用土	9190	617	5
かつお節	1161	051	3	園芸用肥料	9189	618	8
魚介つくだ煮	1166	053	4	電池	9195	619	6
味付け肉	1292	066	6	新聞代（地方・ブロック紙）	9204	623	34
バター	1321	074	3	月刊誌	9226	626	7
チーズ（輸入品）	1332	076	7	単行本B	9263	630	14
アスパラガス	1410	088	5	放送受信料（NHK）	9330	646	42
さつまいも	1411	089	3	放送受信料（ケーブル）	9368	647	33
さといも	1413	091	2	理髪料	9511	672	26
れんこん	1419	096	3	カット代	9531	674	34
ながいも	1420	097	5	手洗い用石けん	9621	682	5
えだまめ	1430	099	3	ボディーソープ	9626	683	5
さやいんげん	1432	100	3	洗顔料	9627	684	5
こんぶ	1463	115	3	ヘアコンディショナー	9624	687	8
ひじき	1464	116	3	整髪料	9631	690	7
梅干し	1482	123	8	化粧クリームA	9650	692	20
だいこん漬	1483	124	6	ヘアカラーリング剤	9625	702	9
はくさい漬	1486	125	3	たばこ（輸入品）	9798	718	20
オレンジ	1515	133	2				
梨	1521	135	5				
ぶどうA	1531	136	3				
ぶどうB	1532	137	6				
柿	1541	138	3				
すいか	1561	140	4				
アボカド	1583	146	4				
マーガリン	1602	152	2				
食塩	1611	154	2				
砂糖	1632	157	4				
酢	1633	158	3				
ソース	1641	159	3				
ケチャップ	1642	160	2				
ジャム	1644	163	4				
まんじゅう	1702	174	13				
だいふく餅	1703	175	14				
カステラ	1711	176	5				
ロールケーキ	1715	181	10				
落花生	1772	188	3				
チューインガム	1781	189	3				
冷凍米飯	1794	198	7				
調理ピザ	1799	200	5				
無菌包装米飯	1790	201	5				
ハンバーグ	1844	210	5				
混ぜごはんのもと	1891	215	7				
煮豆	1812	216	7				
焼き魚	1802	217	10				
きんぴら	1813	218	2				
焼豚	1814	219	10				
サラダチキン	1892	220	10				
おでん	1893	221	5				
緑茶	1902	224	13				
インスタントコーヒー	1921	228	9				
ノンアルコールビール	1952	237	3				
焼酎	2011	245	18				
発泡酒	2026	247	8				
ワイン（輸入品）	2042	250	7				
うどん（外食）	2101	255	13				
日本そば（外食）	2103	256	13				
スパゲッティ（外食）	2112	258	11				
すし（外食）A	2123	259	25				
天丼（外食）	2132	261	13				
カレーライス（外食）	2133	262	19				
牛丼（外食）	2136	263	13				
豚カツ定食（外食）	2142	264	26				
フライドチキン（外食）	2164	266	15				
ぎょうざ（外食）	2134	267	20				
ハンバーグ（外食）	2141	268	28				
コーヒー（外食）B	2165	275	7				
ビール（外食）	2171	276	32				
やきとり（外食）	2172	277	21				
修繕材料	3121	297	13				
プロパンガス	3612	315	57				
灯油	3701	317	38				
スポンジたわし	4342	358	3				
タオル	4361	361	15				
殺虫剤	4451	375	9				
キッチンペーパー	4403	378	3				
婦人用Tシャツ（半袖）	5234	434	12				
婦人用ショーツ	5351	447	8				
男子用靴下	5521	462	7				
婦人用ソックス	5541	464	8				
クリーニング代A	5711	467	7				
ドリンク剤	6031	478	19				

7 品目の年間購入頻度階級別ウエイト (全国、1万分比) (続き)

4: 2か月に1回程度購入する品目・・・年間購入頻度4.5~9.0回未満

品目	品目 符号	含類 総連番	ウエイト
2か月に1回程度購入する品目			1 171
うるち米B	1002	006	39
スパゲッティ	1042	014	4
ぶり	1111	031	12
いか	1112	032	7
えび	1114	034	12
塩さけ	1141	039	10
たらこ	1142	040	9
しらす干し	1143	041	7
魚介漬物	1165	052	11
ごぼう	1416	094	3
しょうが	1421	098	2
カット野菜	1444	109	3
干しのり	1461	113	11
わかめ	1462	114	6
キムチ	1487	126	7
こんぶつくだ煮	1485	127	4
野菜缶詰	1491	128	3
みかん	1511	132	15
いちご	1571	142	10
キウイフルーツ	1582	144	6
ナッツ	1594	148	9
しょう油	1621	155	6
みそ	1631	156	8
マヨネーズ	1643	161	5
ドレッシング	1645	162	8
カレールウ	1652	164	5
風味調味料	1654	166	9
たれ	1655	168	6
バスタソース	1658	171	5
ケーキ	1712	177	25
ゼリー	1784	178	13
プリン	1714	179	10
シュークリーム	1713	180	6
調理パスタ	1796	199	5
豚カツ	1831	206	13
やきとり	1843	209	9
冷凍調理コロッケ	1851	211	6
冷凍調理ハンバーグ	1852	212	9
調理カレー	1871	214	15
コーヒー豆	1922	229	9
コーヒー飲料B	1924	231	3
果実ジュース	1930	233	7
果汁入り飲料	1931	234	7
ミネラルウォーター	1982	239	10
スポーツドリンク	1981	241	5
豆乳	1983	242	6
清酒	2003	244	16
ビール	2021	246	31
ビール風アルコール飲料	2027	252	19
中華そば (外食)	2102	257	30
ハンバーガー (外食)	2135	270	22
コーヒー (外食) A	2162	274	14
都市ガス代	3600	314	94
水道料	3810	319	97
下水道料	4610	320	67
ティッシュペーパー	4412	367	9
トイレットペーパー	4413	368	14
ラップ	4401	373	6
柔軟仕上げ剤	4442	376	10
芳香・消臭剤	4471	377	8
漂白剤	4472	379	6
生理用ナプキン	6101	489	7
普通運賃 (JR以外)	7008	513	17
駐車料金	7343	543	8
通信料 (固定電話)	7410	553	55
運送料	7433	555	18
ノートブック	9121	589	11
切り花 (きく)	9182	607	14
ペットフード (キャットフード)	9196	614	12
鉢植え	9184	616	11
新聞代 (全国紙)	9205	624	43
インターネット接続料	9397	665	88
歯ブラシ	9611	680	6
シャンプー	9622	686	11
歯磨き	9623	688	10
たばこ (国産品)	9799	717	20

5: 1か月に1回程度購入する品目・・・年間購入頻度9.0~15.0回未満

品目	品目 符号	含類 総連番	ウエイト
1か月に1回程度購入する品目			1 136
まぐろ	1101	023	22
さけ	1106	027	21
揚げかまぼこ	1151	047	7
ちくわ	1152	048	5
魚介缶詰	1173	054	11
牛肉 (国産品)	1201	057	39
牛肉 (輸入品)	1203	058	26
ベーコン	1271	065	8
ほうれんそう	1402	082	7
はくさい	1403	083	4
ブロッコリー	1409	086	8
じゃがいも	1412	090	7
だいこん	1414	092	5
かぼちゃ	1433	101	5
なす	1435	103	6
生しいたけ	1438	106	9
えのきたけ	1442	107	5
こんにやく	1481	122	5
りんご	1502	131	13
食用油	1601	151	11
乾燥スープ	1653	165	13
ふりかけ	1656	167	6
つゆ	1659	169	12
合わせ調味料	1657	170	9
ビスケット	1721	183	14
キャンデー	1732	185	8
すし (弁当) A	1795	192	29
すし (弁当) B	1798	193	15
弁当A	1791	194	25
弁当B	1797	195	25
コロッケ	1821	205	12
からあげ	1842	207	30
ぎょうざ	1881	208	11
冷凍ぎょうざ	1853	213	15
乳酸菌飲料	1972	238	15
チューハイ	2012	251	12
電気代	3500	312	341
台所用洗剤	4431	370	12
洗濯用洗剤	4441	371	17
マスク	6102	492	20
通信料 (携帯電話)	7430	554	271

6: 頻繁に購入する品目・・・年間購入頻度15.0回以上

品目	品目 符号	含類 総連番	ウエイト
頻繁に購入する品目			1 215
食パン	1021	008	32
あんパン	1022	009	35
カレーパン	1023	010	18
ゆでうどん	1031	012	10
カップ麺	1051	015	20
中華麺	1052	016	12
かまぼこ	1153	049	10
豚肉 (国産品)	1211	059	54
豚肉 (輸入品)	1214	060	36
鶏肉	1221	061	45
ラム	1252	063	14
ソーセージ	1261	064	21
牛乳	1303	070	41
ヨーグルト	1333	073	37
チーズ (国産品)	1331	075	10
鶏卵	1341	078	25
キャベツ	1401	081	10
ねぎ	1405	084	11
レタス	1406	085	9
もやし	1407	087	4
にんじん	1415	093	7
たまねぎ	1417	095	10
きゅうり	1434	102	10
トマト	1436	104	24
ピーマン	1437	105	7
しめじ	1443	108	8
豆腐	1471	118	15
油揚げ	1472	119	8
納豆	1473	120	13
バナナ	1581	143	15
せんべい	1741	182	20
ポテトチップス	1783	184	18
チョコレート	1761	186	30
アイスクリーム	1782	187	35
おにぎり	1793	196	15
調理パン	1792	197	18
サラダ	1811	204	19
茶飲料	1914	226	22
コーヒー飲料A	1923	230	13
野菜ジュース	1941	235	14
炭酸飲料	1951	236	20
ポリ袋	4402	374	9
診療代	6200	500	229
ガソリン	7301	534	182

8 COICOP分類別品目数及びウエイト(全国、1万分比)

区分	符号	C O I C O P 分類	品目数	ウエイト
0000	-	Total	582	10 000
0100	01	Food and non-alcoholic beverages	203	2 083
0110	01.1	Food	188	1 929
0111	01.1.1	Cereals and cereal products	19	294
0112	01.1.2	Live animals, meat and other parts of slaughtered land animals	9	249
0113	01.1.3	Fish and other seafood	30	208
0114	01.1.4	Milk, other dairy products and eggs	8	138
0115	01.1.5	Oils and fats	3	16
0116	01.1.6	Fruits and nuts	19	116
0117	01.1.7	Vegetables, tubers, plantains, cooking bananas and pulses	42	288
0118	01.1.8	Sugar, confectionery and desserts	10	134
0119	01.1.9	Ready-made food and other food products n.e.c.	48	488
0120	01.2	Non-alcoholic beverages	15	154
0130	01.3	Services for processing primary goods for food and non-alcoholic beverages	-	-
0200	02	Alcoholic beverages, tobacco and narcotics	12	161
0210	02.1	Alcoholic beverages	10	122
0220	02.2	Alcohol production services	-	-
0230	02.3	Tobacco	2	39
0240	02.4	Narcotics	-	-
0300	03	Clothing and footwear	65	356
0310	03.1	Clothing	58	305
0320	03.2	Footwear	7	50
0400	04	Housing, water, electricity, gas and other fuels	27	2 772
0410	04.1	Actual rentals for housing	3	254
0420	04.2	Imputed rentals for housing	1	1 580
0430	04.3	Maintenance, repair and security of the dwelling	16	241
0440	04.4	Water supply and miscellaneous services relating to the dwelling	3	168
0450	04.5	Electricity, gas and other fuels	4	530
0500	05	Furnishings, household equipment and routine household maintenance	48	378
0510	05.1	Furniture, furnishings, and loose carpets	8	42
0520	05.2	Household textiles	7	48
0530	05.3	Household appliances	10	115
0540	05.4	Glassware, tableware and household utensils	5	27
0550	05.5	Tools and equipment for house and garden	2	13
0560	05.6	Goods and services for routine household maintenance	16	132
0600	06	Health	26	434
0610	06.1	Medicines and health products	22	174
0620	06.2	Outpatient care services	3	31
0630	06.3	Inpatient care services	1	229
0640	06.4	Other health services	-	-
0700	07	Transport	38	844
0710	07.1	Purchase of vehicles	6	235
0720	07.2	Operation of personal transport equipment	17	444
0730	07.3	Passenger transport services	12	140
0740	07.4	Transport services of goods	3	25
0800	08	Information and communication	17	668
0810	08.1	Information and communication equipment	9	165
0820	08.2	Software excluding games	-	-
0830	08.3	Information and communication services	8	503
0900	09	Recreation, sport and culture	56	546
0910	09.1	Recreational durables	1	3
0920	09.2	Other recreational goods	12	74
0930	09.3	Garden products and pets	9	90
0940	09.4	Recreational services	13	147
0950	09.5	Cultural goods	3	11
0960	09.6	Cultural services	6	58
0970	09.7	Newspapers, books and stationery	11	137
0980	09.8	Package holidays	1	25
1000	10	Education services	14	317
1010	10.1	Early childhood and primary education	1	14
1020	10.2	Secondary education	4	79
1030	10.3	Post-secondary non-tertiary education	-	-
1040	10.4	Tertiary education	4	121
1050	10.5	Education not defined by level	5	104
1100	11	Restaurants and accommodation services	26	541
1110	11.1	Food and beverage serving services	25	460
1120	11.2	Accommodation services	1	81
1200	12	Insurance and financial services	5	430
1210	12.1	Insurance	4	429
1220	12.2	Financial services	1	1
1300	13	Personal care, social protection and miscellaneous goods and services	45	471
1310	13.1	Personal care	32	299
1320	13.2	Other personal effects	7	61
1330	13.3	Social protection	3	78
1390	13.9	Other services	3	34

実数ウエイトについては、総務省統計局ホームページに掲載している。

VI 消費者物価指数の沿革

消費者物価指数の作成は、1946年（昭和21年）8月から開始した。

当時の指数は、戦後の混乱期の物価上昇を早急に測定するため、1946年（昭和21年）8月～1947年（昭和22年）3月の8か月間の変則的な期間を基準時とし、さらに日常の生活用品についても、統制価格とヤミ価格の二重の価格体系が併存する状態であったため、消費者価格調査（CPS）から得られる実効価格とウェイトを用い、フィッシャーの算式によって作成された。その後、経済の復興に伴い、消費者価格調査の資料も整ってきたので、1949年（昭和24年）8月に第1回の改定を行い、基準時も1948年（昭和23年）1月～12月の1年間に、算式もラスパイレス式に改め、1946年（昭和21年）8月まで遡って改算した。次いで、1950年（昭和25年）頃になると、経済状態も一応落ち着いてきたので、1950年（昭和25年）6月から新たに小売物価統計調査を開始し、1952年（昭和27年）9月には、基準時を1951年（昭和26年）の1年間に改めるとともに、従前の実効価格を小売物価統計調査から得られる小売価格に変更し、指数の作成方法も本格的な形に改めた。1955年（昭和30年）以降は、消費構造の変化を考慮して5年ごとに基準時を改定している。

指数の作成系列は、当初は全都市平均及び東京都区部の2系列のみであったが、1951年（昭和26年）基準となってからは、この2系列のほかに小売物価統計調査及び家計調査を行っている他の27標本都市も合わせて、29系列となった。その後、1962年（昭和37年）7月に小売物価統計調査及び家計調査が全国に拡大されたのに伴い、1965年（昭和40年）基準への改定においては、指数作成の範囲を全国平均、都市階級別、地方別、都道府県庁所在市別等の合計68系列に拡大した。

1970年（昭和45年）基準への改定では、参考系列として「持家の帰属家賃を含む総合」の指数について作成を開始した。1975年（昭和50年）基準への改定では、1972年（昭和47年）に復帰した沖縄県の調査市町村について指数を作成して全国平均に含め、作成系列も72系列に拡大するとともに、世帯属性別の特殊指数について作成を開始した。また、参考系列として「ラスパイレス連鎖基準方式による指数」の年平均指数についても作成を開始した。1980年（昭和55年）基準への改定では、1981年（昭和56年）から家計調査の収支項目分類が改定されたことに伴い、指数項目を従来の5大費目から10大費目に改定し、さらに「季節調整済指数」の作成も開始した。1985年（昭和60年）基準への改定では、「持家の帰属家賃を含む総合」の指数を総合指数とし、「持家の帰属家賃を除く総合」の指数を基本分類指数の別掲項目とした。

1990年（平成2年）基準への改定では、「生鮮食品を除く食料」と「教養娯楽関係費」の指数を新設した。1995年（平成7年）基準への改定では、卸売物価指数の国内最終消費

財と比較可能な「生鮮食品を除く商品」の指数を新設した。2000年（平成12年）基準への改定では、家計調査が「農林漁家世帯を含む二人以上の世帯」の公表を開始したのに伴い、ウエイトを「農林漁家世帯を含む二人以上の世帯」に改めた。また、技術革新が激しく、市場における製品サイクルが極めて短いパソコンなどの品目については、POS情報による全国の主要な家電量販店で販売された全製品の販売価格、販売数量、製品特性等を用いて、ヘドニック法により価格指数を算出することとした。さらに、参考系列として、基準年と比較年の中間に当たる年の消費構造を用いた「中間年バスケット方式による指数」と、二人以上の世帯と単身世帯を合わせた「総世帯」のウエイトを用いた「総世帯指数」について、それぞれ年平均指数の作成を開始した。なお、2000年（平成12年）基準より、基準改定後に急速に普及し、一定のウエイトを占めるに至った新たな財やサービスの価格変動を迅速に指数に取り込めるようにするため、次の基準改定を待たずに品目の見直しを行うこととした。2005年（平成17年）基準への改定では、新たな分類項目（別掲項目）として「情報通信関係費」、「エネルギー」及び「食料（酒類を除く）及びエネルギーを除く総合」の指数を作成するとともに、「食料（酒類を除く）及びエネルギーを除く総合」の季節調整済指数を追加した。また、「ラスパイレス連鎖基準方式による指数」及び「総世帯指数」について、年平均指数に加え、月次指数の作成を開始した。2010年（平成22年）基準への改定では、世帯主が60歳以上の世帯が増加していることから新たに「世帯主60歳以上の無職世帯」の支出構成に基づく指数の作成を開始した。また、都市階級の区分や、「財・サービス分類」の分類項目を一部見直した。2015年（平成27年）基準への改定では、「世帯主65歳以上の無職世帯」の指数の作成を開始し、「ラスパイレス連鎖基準方式による指数」について、生鮮食品を含む「総合」等の月次指数を追加するとともに、各及び品目の寄与度の算出・公表を開始した。また、2017年（平成29年）からは、新たな別掲項目として、「生鮮食品及びエネルギーを除く総合」を追加し、季節調整値についても作成を開始した。

各基準改定の概要は次のとおりである。

1 1949年（昭和24年）8月の改定（1948年（昭和23年）基準）

- (1) 算出期間……1946年8月～1950年12月（1952年7月まで計算）
- (2) 基準時……1948年1月～12月の1年間
- (3) 価格及び品目数……消費者価格調査（CPS）による実効価格*、195品目
- (4) ウエイト……消費者価格調査による1948年の消費支出金額
- (5) 算式……基準時加重相対法算式（ラスパイレス型）
- (6) 作成範囲……全都市（「人口5万以上の都市」に相当。以下同じ。）及び東京都区部
- (7) 前指数との接続方法……1946年8月まで遡って改算したため、前指数は全て廃止した。

* 統制価格とヤミ価格のように、2種類以上の価格がある場合は、それぞれの購入数量をウェイトにした平均価格。店舗で調べた価格ではなく消費者が購入した価格なので、品目の銘柄、品質は一定していない。

2 1952年（昭和27年）9月の改定（1951年（昭和26年）基準）

- (1) 算出期間……1951年1月～1954年12月（1957年10月まで計算）
- (2) 基準時……1951年1月～12月の1年間
- (3) 価格及び品目数……小売物価統計調査による小売価格*、254品目（東京都）
- (4) ウェイト……消費実態調査による1951年の消費支出金額
- (5) 算式……基準時加重相対法算式（ラスパイレス型）。全都市指数は、都市別中分類指数の層別人口をウェイトとして加重算術平均によって算出
- (6) 作成範囲……全都市及び東京都区部のほかに27市の都市別指数も作成
- (7) 前指数との接続方法……1948年基準指数の1951年1月における指数値と、1951年基準指数の同月の指数値との比率を用いて、1946年8月以降1950年12月以前の全系列を1951年基準に換算した。この接続は、中分類以上の指数についてそれぞれ独立に行った。

* 消費面の統制の緩和と商品の需給事情の落ち着きにより、一定商品の連続的調査が可能となったため、CPSによる実効価格から、小売物価統計調査による小売価格を採用

3 1957年（昭和32年）12月の改定（1955年（昭和30年）基準）

- (1) 算出期間……1955年1月～1959年12月（1961年9月まで計算）
- (2) 基準時……1955年1月～12月の1年間
- (3) 価格及び品目数……小売物価統計調査による小売価格、306品目（東京都）
- (4) ウェイト……家計調査による1955年の品目別消費支出金額。季節商品（1980年基準の生鮮食品に当たる。）については、1954年、1955年及び1956年の3か年の月別平均支出金額による月別ウェイト
- (5) 算式……基準時加重相対法算式（ラスパイレス型）。全都市指数の算出は、都市別品目指数の加重算術平均指数（1世帯当たり支出金額と各層の非農林漁家世帯数を加味したウェイトによる。）を求め、都市別指数と同じ方法で算出
- (6) 作成範囲……1951年基準と同じ。
- (7) 前指数との接続方法……1951年基準指数の1955年平均指数値で、1954年12月以前の全指数を除いて換算した。この接続は、中分類以上の指数についてそれぞれ独立に行った

4 1961年（昭和36年）11月の改定（1960年（昭和35年）基準）

- (1) 算出期間……1960年1月～1964年12月（1966年9月まで計算）
- (2) 基準時……1960年1月～12月の1年間

- (3) 価格及び品目数……小売物価統計調査による小売価格、332品目
- (4) ウェイト……家計調査による1960年の品目別消費支出金額。季節商品については、1959年及び1960年の2か年の月別平均支出金額による月別ウェイト
- (5) 算式……基準時加重相対法算式（ラスパイレズ型）。全都市指数の算出は、1955年基準と同じ。
- (6) 作成範囲……1951年基準と同じ。
- (7) 前指数との接続方法……1955年基準指数の1960年平均指数値で、1959年12月以前の全指数を除いて換算した。この接続は、中分類以上の指数についてそれぞれ独立に行った。

5 1966年（昭和41年）11月の改定（1965年（昭和40年）基準）

- (1) 算出期間……1965年1月～1969年12月（1971年9月まで計算）
- (2) 基準時……1965年1月～12月の1年間
- (3) 価格及び品目数……小売物価統計調査による小売価格、364品目
- (4) ウェイト……家計調査による1965年の品目別消費支出金額。季節商品については、1964年及び1965年の2か年の月別平均支出金額による月別ウェイト
- (5) 算式……基準時加重相対法算式（ラスパイレズ型）。全国、都市階級、地方別指数の算出は、市町村別品目別価格指数の加重算術平均指数（1世帯当たり支出金額と層の非農林漁家世帯数を加味したウェイトによる。）を求め、従前の都市別指数と同じ方法で算出
- (6) 作成範囲……全国平均*、7都市階級、13地方、46都道府県庁所在市及び北九州市の68系列。旧指数29系列のうち都道府県庁所在市でない7市については指数作成を打ち切った。
- (7) 前指数との接続方法……従来の「全都市」指数は、新しく作成した「人口5万以上の都市」に接続させ、ほかは、それぞれ対応する系列に接続させた。

従来から引き続いて作成している22系列については、1960年基準指数の1965年平均指数値で、1964年12月以前の全指数を除いて換算した。新しく計算された46系列については、1963年を基準として1963年1月から1965年12月までの指数を計算し、それを22系列と同じ方法で接続した。

* 1962年に家計調査と小売物価統計調査が全国に拡大されたことに伴い、指数の作成範囲も拡大

6 1971年（昭和46年）11月の改定（1970年（昭和45年）基準）

- (1) 算出期間……1970年1月～1974年12月（1977年3月まで計算）
- (2) 基準時……1970年1月～12月の1年間
- (3) 価格及び品目数……小売物価統計調査による小売価格、428品目
- (4) ウェイト……家計調査による1970年の品目別消費支出金額。季節商品について

- は、1969年及び1970年の2か年の月別平均支出金額による月別ウエイト
- (5) 算式……基準時加重相対法算式（ラスパイレスタイプ）。全国、都市階級、地方別指数の算出は、1965年基準と同じ。
 - (6) 作成範囲……全国平均、7都市階級、13地方、46都道府県庁所在市及び北九州市の68系列
 - (7) 前指数との接続方法……系列ごとに、1965年基準の1970年平均指数値で、1969年12月以前の全指数を除いて換算した。
 - (8) その他……持家の帰属家賃を含む総合指数を参考指数として作成

7 1976年（昭和51年）9月の改定（1975年（昭和50年）基準）

- (1) 算出期間……1975年1月～1979年12月（1982年3月まで計算）
- (2) 基準時……1975年1月～12月の1年間
- (3) 価格及び品目数……小売物価統計調査による小売価格、485品目
- (4) ウエイト……家計調査による1975年の品目別消費支出金額。季節商品については、1975年の支出額のほか、1974年及び1975年の月別購入数量を用いて月別にウエイトを作成
- (5) 算式……基準時加重相対法算式（ラスパイレスタイプ）。全国、都市階級、地方別指数の算出は従来どおり
- (6) 作成範囲……全国平均、8都市階級、14地方、47都道府県庁所在市、川崎市及び北九州市の72系列（沖縄県復帰に伴う拡大）
- (7) 前指数との接続方法……系列ごとに、1970年基準指数の1975年平均指数値で、1974年12月以前の全指数を除いて換算した。

なお、全国指数は1963年以降について作成されており、それ以前も含めた長期系列は、人口5万以上都市指数を用いていたが、1975年基準指数への移行を機に、1962年以前の人口5万以上の都市指数を全国指数に接続することとした。接続の方法は、1970年＝100の全国と人口5万以上の都市指数の1963年平均の水準差（比）を調整係数とし、1962年以前の人口5万以上の都市指数を修正して接続した。

- (8) その他……世帯属性別の特殊指数を作成。「ラスパイレスタイプ連鎖基準方式による指数」の年平均指数を参考系列として作成。特掲項目に「教育関係費」の指数を新設

8 1981年（昭和56年）8月の改定（1980年（昭和55年）基準）

- (1) 算出期間……1980年1月～1984年12月（1985年12月まで計算）
- (2) 基準時……1980年1月～12月の1年間
- (3) 価格及び品目数……小売物価統計調査による小売価格、512品目

- (4) 指数項目……家計調査の収支項目分類の改定に伴い、指数項目を従来の5大費目から10大費目に改定
- (5) ウェイト……家計調査による1980年の品目別消費支出金額。生鮮食品については、1980年の支出額のほか、1979年及び1980年の月別購入数量を用いて月別にウェイトを作成
- (6) 算式……基準時加重相対法算式（ラスパイレス型）。全国、都市階級、地方別指数の算出は従来どおり
- (7) 作成範囲……全国平均、8都市階級、14地方、47都道府県庁所在市、川崎市及び北九州市の72系列
- (8) 前指数との接続方法……系列ごとに、1979年以前の5大費目を10大費目に組替えた上、1975年基準の1980年平均指数値で1979年12月以前の指数を除して換算
 - [基本分類指数]
 - ① 1955年～1969年……全国及び東京都区部の年平均及び年度平均
 - ② 1970年～1979年……72系列について、月別、年平均及び年度平均
 - [特殊分類指数]
 - ① 1955年～1969年……全国及び東京都区部の年平均（年度平均は1965年度以降）
 - ② 1970年～1979年……全国及び東京都区部の月別、年平均及び年度平均
 - [特殊指数……勤労者世帯年間収入五分位階級及び標準世帯]
 - ① 1975年～……全国の月別及び年平均
- (9) その他……季節調整済指数の作成

9 1986年（昭和61年）8月の改定（1985年（昭和60年）基準）

- (1) 算出期間……1985年1月～1989年12月（1991年12月まで計算）
- (2) 基準時……1985年1月～12月の1年間
- (3) 価格及び品目数……小売物価統計調査による小売価格、540品目、持家の帰属家賃3品目
- (4) ウェイト……家計調査による1985年の品目別消費支出金額。生鮮食品については、1985年の支出額のほか、1984年及び1985年の月別購入数量を用いて月別にウェイトを作成
- (5) 算式……基準時加重相対法算式（ラスパイレス型）。全国、都市階級、地方別指数の算出は従来どおり
- (6) 作成範囲……全国平均、8都市階級、14地方、47都道府県庁所在市、川崎市及び北九州市の72系列
- (7) 前指数との接続方法……系列ごとに、1980年基準の1985年平均指数値で、1984年12月以前の指数を除して換算

- (8) その他……「持家の帰属家賃を含む総合」の指数を総合指数とし、「持家の帰属家賃を除く総合」の指数を基本分類指数の別掲項目とした。生鮮食品を除く季節品目の出回り期間外における価格の保合処理を導入

10 1991年（平成3年）8月の改定（1990年（平成2年）基準）

- (1) 算出期間……1990年1月～1994年12月（1996年12月まで計算）
- (2) 基準時……1990年1月～12月の1年間
- (3) 価格及び品目数……小売物価統計調査による小売価格、558品目、持家の帰属家賃3品目
- (4) ウェイト……家計調査による1990年の品目別消費支出金額。生鮮食品については、1990年の支出額のほか、1989年及び1990年の月別購入数量を用いて月別にウェイトを作成
- (5) 算式……基準時加重相対法算式（ラスパイレス型）。全国、都市階級、地方別指数の算出は従来どおり
- (6) 作成範囲……全国平均、8都市階級、14地方、47都道府県庁所在市、川崎市及び北九州市の72系列
- (7) 前指数との接続方法……類区分等の改定を行ったことから、過去の各基準年次を100とする新分類に組替えた後、系列ごとに、1985年基準の1990年平均指数値で、1989年12月以前の指数を除いて換算
- (8) その他……基本分類の別掲項目として、「生鮮食品を除く食料」、「教養娯楽関係費」を新設した。

分類名称の「特殊分類」を「商品・サービス分類」に、「特殊系列指数」を属性に応じて「世帯属性別指数」、「品目特性別指数」などにそれぞれ変更した。

11 1996年（平成8年）8月の改定（1995年（平成7年）基準）

- (1) 算出期間……1995年1月～1999年12月（2001年12月まで計算）
- (2) 基準時……1995年1月～12月の1年間
- (3) 価格及び品目数……小売物価統計調査による小売価格、577品目、持家の帰属家賃3品目
- (4) ウェイト……家計調査による1995年の品目別消費支出金額。生鮮食品については、1995年の支出額のほか、1994年及び1995年の月別購入数量を用いて月別にウェイトを作成
- (5) 算式……基準時加重相対法算式（ラスパイレス型）。全国、都市階級、地方別指数の算出は従来どおり
- (6) 作成範囲……全国平均、8都市階級、14地方、47都道府県庁所在市、川崎市及び北九州市の72系列

- (7) 前指数との接続方法……地域別、類別及び品目別の各系列それぞれ独立に、各基準年を100とする指数について、次の基準年に当たる年の年平均指数値が100となるよう換算。全国及び東京都区部の年平均は1955年まで、月別は1970年（「持家の帰属家賃を除く総合」は1946年8月）まで。地方、東京都区部を除く道府県庁所在市等については、1970年まで遡及
- (8) その他……卸売物価指数との比較を容易に行えるようにするため、商品・サービス分類の別掲項目に「生鮮食品を除く商品」の指数を新設
- [品目の移行及び類区分の改正]
- ア 中分類の「医薬品」の中の「浴用剤」を中分類の「保健医療用品・器具」へ移行
- イ 中分類の「家事雑貨」の中の「ヘルスマーター」を中分類の「保健医療用品・器具」へ移行
- ウ 「シャツ・セーター類」と「下着類」を併せた中分類「シャツ・セーター・下着類」を新設
- [分類名称の変更]
- 小分類「ちり紙」は、品目の廃止により「ティッシュペーパー」と「トイレットペーパー」となったため、小分類「ティッシュ・トイレットペーパー」に名称変更

12 2001年（平成13年）8月の改定（2000年（平成12年）基準）

- (1) 算出期間……2000年1月～2004年12月（2006年12月まで計算）
- (2) 基準時……2000年1月～12月の1年間
- (3) 価格及び品目数……小売物価統計調査による小売価格、「パソコン（デスクトップ型）」及び「パソコン（ノート型）」の2品目についてはPOS情報による全国の主要な家電量販店で販売された全製品の販売価格、592品目、持家の帰属家賃4品目
- ※2003年1月より2品目を追加。また、「カメラ」のうちデジタルカメラについてPOS情報を利用
- (4) ウェイト……家計調査による2000年の品目別消費支出金額。生鮮食品については、2000年の支出額のほか、1999年及び2000年の月別購入数量を用いて月別にウェイトを作成。なお、ウェイトを「農林漁家世帯を含む二人以上の世帯」に改定
- (5) 算式……基準時加重相対法算式（ラスパイレス型）。全国、都市階級、地方別指数の算出は従来どおり
- (6) 作成範囲……全国平均、8都市階級、14地方、47都道府県庁所在市、川崎市及び北九州市の72系列

- (7) 前指数との接続方法……地域別、類別及び品目別の各系列それぞれ独立に、各基準年を100とする指数について、次の基準年に当たる年の年平均指数値が100となるよう換算。全国及び東京都区部の年平均は1955年まで、月別は1970年（「持家の帰属家賃を除く総合」は1946年8月）まで。地方、東京都区部を除く道府県庁所在市等については、1970年まで遡及

(8) その他

[POS情報による価格指数の作成]

技術革新が激しく、市場の製品サイクルが極めて短い「パソコン(デスクトップ型)」、「パソコン(ノート型)」及び「デジタルカメラ」(2003年1月以降)については、POS情報による全国の主要な家電量販店で販売された全製品の販売価格、販売数量、製品特性等を用いて、ヘドニック法により価格指数を作成

[指数作成系列の拡充]

基準年と比較年の中間に当たる年の消費構造を用いた「中間年バスケット方式による指数」及び二人以上の世帯と単身世帯を合わせた「総世帯」のウエイトを用いた「総世帯指数」について、それぞれ年平均指数を参考指数として作成。

また、「財」、「半耐久財」及び「生鮮食品を除く財」の季節調整済指数を作成系列に追加

[品目改廃の迅速化]

基準改定後に急速に普及し、一定のウエイトを占めるに至った新たな財やサービスの価格変動を迅速に指数に取り込めるようにするため、次の基準改定を待たずに品目の見直しを行う枠組みを導入(中間年見直し)。

その結果、2003年1月に「パソコン用プリンタ」及び「インターネット接続料」の2品目を追加。POS情報を用いてヘドニック法により作成したデジタルカメラの価格変動を「カメラ」に合成

13 2006年(平成18年)8月の改定(2005年(平成17年)基準)

- (1) 算出期間……2005年1月～2009年12月(2011年12月まで計算)
- (2) 基準時……2005年1月～12月の1年間
- (3) 価格及び品目数……小売物価統計調査による小売価格、「パソコン(デスクトップ型)」、「パソコン(ノート型)」及び「カメラ」の3品目についてはPOS情報による全国の主要な家電量販店で販売された全製品の販売価格、580品目、持家の帰属家賃4品目
- ※2008年1月より3品目を追加、2品目を廃止
- (4) ウエイト……家計調査による2005年の品目別消費支出金額。生鮮食品については、2005年の支出額のほか、2004年及び2005年の月別購入数量を用いて月別ウエイトを作成

- (5) 算式……基準時加重相対法算式（ラスパイレス型）。全国、都市階級、地方別指数の算出は従来どおり
- (6) 作成範囲……全国平均、8都市階級、14地方、47都道府県庁所在市、川崎市及び北九州市の72系列
- (7) 前指数との接続方法……地域別、類別及び品目別の各系列それぞれ独立に、各基準年を100とする指数について、次の基準年に当たる年の年平均指数値が100となるよう換算。全国及び東京都区部の年平均は1955年まで、月別は1970年（「持家の帰属家賃を除く総合」は1946年8月）まで。地方、都道府県庁所在市（東京都区部を除く。）などについては、1970年まで遡及

(8) その他

[指数作成系列の拡充]

毎年ウエイトを更新して指数を計算する「ラスパイレス連鎖基準方式による指数」及び家計調査の単身世帯と二人以上の世帯を合わせた総世帯のウエイトを用いた「総世帯指数」について、年平均指数に加え、月次指数の作成を開始。さらに、分類項目（別掲項目）に「情報通信関係費」、「エネルギー」及び「食料（酒類を除く）及びエネルギーを除く総合」を新設。「食料（酒類を除く）及びエネルギーを除く総合」については、季節調整済指数も追加

[中間年見直し]

2008年1月に「ビール風アルコール飲料」「電気洗濯機（洗濯乾燥機）」「家庭用ゲーム機（携帯型）」の3品目を追加。「テレビ（ブラウン管）」「オーディオ記録媒体」の2品目を整理統合。「固定電話通信料」については品目内容を見直し、IP電話通信料を算入

14 2011年（平成23年）8月の改定（2010年（平成22年）基準）

- (1) 算出期間……2010年1月～2014年12月（2016年12月まで計算予定）
- (2) 基準時……2010年1月～12月の1年間
- (3) 価格及び品目数……小売物価統計調査による小売価格並びに「パソコン（デスクトップ型）」、「パソコン（ノート型）」及び「カメラ」の3品目についてはPOS情報による価格、588品目（持家の帰属家賃及び沖縄県のみで調査する品目を含む。）
- (4) ウエイト……家計調査による2010年の品目別消費支出金額。生鮮食品については、2010年の支出額のほか、2009年及び2010年の月別購入数量を用いて月別にウエイトを作成
- (5) 算式……基準時加重相対法算式（ラスパイレス型）。全国、都市階級、地方別指数の算出は従来どおり
- (6) 作成範囲……全国平均、5都市階級、14地方、47都道府県庁所在市並びに川崎市、

浜松市、堺市及び北九州市の71系列

- (7) 前指数との接続方法……系列ごとに、2005年基準の2010年平均指数値で、2009年12月以前の指数を除いて換算

- (8) その他

[公表系列及び分類項目の改定]

ア 基本分類指数

都市階級別の指数について「小都市B」（人口5万未満の市）と「町村」を統合。「6大都市」及び「全都市」を廃止

イ 財・サービス分類指数

財区分のうち、「大企業性製品」及び「中小企業性製品」を廃止。別掲項目に「民営家賃（木造）」、「民営家賃（非木造）」、「持家の帰属家賃（木造）」及び「持家の帰属家賃（非木造）」を追加

ウ 世帯属性別指数

世帯主が60歳以上の世帯が増加していることから「世帯主60歳以上の無職世帯」の支出構成に基づく指数を追加。「標準世帯」の支出構成に基づく指数を廃止

[民営家賃指数の計算方法の見直し]

ア 転出時の保合（もちあい）処理の導入

世帯が転出して空き家になった場合には、次の入居があるまでの間、従前の価格のままサービスが継続しているとみなす「保合（もちあい）処理（当月家賃が調査できなくなった世帯について、直近の調査した家賃を当月のものとして継続する処理）の手法」を新たに導入し、転出による標本数の減少に伴う指数への影響を除去した。

イ 4区分の構成比の変化への対応

基準時以降の賃貸物件の増減や世帯の転出入などの変化により、民営家賃の4区分（木造小住宅、木造中住宅、非木造小住宅、非木造中住宅）の構成比が基準時から変動することがあり、この構成比を基準時に固定すると家賃額の変動が実態よりも指数に大きく影響することがある。そのため、このような影響を軽減できるように、モデル品目として、ウェイトを基準時に固定する品目としては「民営家賃」の1品目とし、民営家賃の4区分の構成比については実情に応じて見直しを行うことができるようにした。「持家の帰属家賃」についても、民営家賃と同様にウェイトを基準時に固定する品目としては「持家の帰属家賃」の1品目とした。

[中間年見直し]

(2013年1月分から)

「携帯電話機」及び「携帯電話通信料」について、スマートフォンによる

価格を算入

(2014年1月分から)

「パソコン（ノート型）」について、タブレット端末による価格を算入

15 2016年（平成28年）8月の改定（2015年（平成27年）基準）

- (1) 算出期間……2015年1月～2019年12月（2021年12月まで計算予定）
- (2) 基準時……2015年1月～12月の1年間
- (3) 価格及び品目数……小売物価統計調査による小売価格並びに「パソコン（デスクトップ型）」、「パソコン（ノート型）」及び「カメラ」の3品目についてはPOS情報による価格、585品目（持家の帰属家賃及び沖縄県のみで調査する品目を含む。）
- (4) ウェイト……家計調査による2015年の品目別消費支出金額。生鮮食品については、2015年の支出額のほか、2014年及び2015年の月別購入数量を用いて月別にウェイトを作成
- (5) 算式……基準時加重相対法算式（ラスパイレス型）。全国、都市階級、地方別指数の算出は従来どおり
- (6) 作成範囲……全国平均、5都市階級、14地方、47都道府県庁所在市並びに川崎市、相模原市、浜松市、堺市及び北九州市の72系列
- (7) 前指数との接続方法……系列ごとに、2010年基準の2015年平均指数値で、2014年12月以前の指数を除いて換算
- (8) その他

[公表系列の充実等]

ア 人口構造の変化を踏まえ、「世帯主65歳以上の無職世帯」の指数を追加

イ 「ラスパイレス連鎖基準方式による指数」における生鮮食品を含む「総合」等の月次指数を追加。各品目の寄与度を算出・公表

ウ 利用環境向上のため、参考値として小数第3位までの指数を開示

エ 半期の指数、「世帯主の職業別」の指数及び「中間年バスケット方式による指数」の廃止

オ 分類項目（別掲項目）に「生鮮食品及びエネルギーを除く総合」を新設（2017年1月分から。）

[中間年見直し]

(2018年1月分から)

「たばこ（国産品）」及び「たばこ（輸入品）」について、加熱式たばこによる価格を算入。「通信料（携帯電話）」及び「携帯電話機」について、いわゆる「格安スマホ通信料」及び「SIMフリー端末」による価格を算入

消費者物価指数の改定に伴う主な改廃品目一覧

基準年等	主な追加品目	主な廃止品目
1960年	乳酸菌飲料、家賃（公営）、自動炊飯器、トースター、テレビ、冷蔵庫、口紅、テレビ聴視料、カメラ、宿泊料	マッチ、わら半紙、インキ
1965年	即席ラーメン、チーズ、レタス、魚肉ソーセージ、マヨネーズ、バナナ、いちご、インスタントコーヒー、電気掃除機、腕時計、プロパンガス、ワイシャツ（混紡）	うずら豆、ごま、化繊地（スフモスリン）、子供げた、駆虫剤、ラジオ聴取料
1970年	即席カレー、即席スープ、レモン、メロン、コーラ、テレビ（カラー）、ルームクーラー、石油ストーブ、カーペット、ミシン（ジグザグ）、婦人ウール着物、男子ブリーフ、男子合成皮革ぐつ、航空運賃、乗用車、自動車ガソリン、ボールペン、ゲーム代（ボウリング）、フィルム（カラー）、自動車教習料	かんびょう、ジャンパー、まき、キャラコ、綿ネル、サージ、学生帽
1975年	えび、牛乳（紙容器入り）、冷凍調理食品、グレープフルーツ、ガス湯沸器、ステレオ、テープレコーダー、カセットテープ、ラップ、ブルージーンズ、ビタミンB剤、ガーゼ絆創膏、トイレットペーパー、テニスラケット、学習塾	鯨肉、合成清酒、ミシン（足踏式）
1980年	牛肉（輸入品）、ロースハム、オレンジ、ポテトチップ、ウイスキー（輸入品）、電子レンジ、ベッド、ティッシュペーパー、ドリンク剤、小型電卓、ゴルフクラブ、月謝（水泳）	精麦、けずり節、テレビ（白黒）、木炭、婦人こまげた、電報料、フィルム（黒白）
1985年	弁当、コーヒー豆、下水道料、ルームエアコン（冷暖房兼用）、スポーツシャツ（半袖）、婦人Tシャツ、漢方薬、マッサージ料金、駐車料金、運送料（宅配便）、ビデオテープレコーダー、ペットフード、月謝（音楽）、ゴルフ練習料金	徳用上米、甘納豆、れん炭、婦人雨コート、婦人ウール着尺地、運送料（鉄道）
1990年	ブロッコリー、キウイフルーツ、ぶどう酒（輸入品）、ハンバーガー、電気カーペット、ヘルスメーター、モップレンタル料、コンタクトレンズ、小型乗用車（輸入品）、ワードプロセッサ、ビデオカメラ、コンパクトディスク、ビデオソフトレンタル料、電気かみそり（輸入品）、腕時計（輸入品）、たばこ（輸入品）	カリフラワー、かりんとう、間代、砂、石炭、マットレス、ほうき、婦人浴衣、万年筆、レコード
1995年	外国産米、チーズ（輸入品）、もも缶詰（輸入品）、ウーロン茶、ビール（輸入品）、ピザパイ（配達）、ワイングラス（輸入品）、浄水器、芳香剤、ネクタイ（輸入品）、眼鏡フレーム（輸入品）、普通乗用車（輸入品）、ガソリン（プレミアム）、電話機、私立短期大学授業料、テニスラケット（輸入品）、サッカー観覧料	魚肉ソーセージ、コンビーフ缶詰、キャラメル、ベニヤ板、ちり紙、婦人白足袋、ギター
2000年	アスパラガス、おにぎり、冷凍調理ピラフ、ミネラルウォーター、発泡酒、牛どん、温水洗浄便座、ルームエアコン取付け料、粗大ごみ処理手数料、人間ドック受診料、レンタカー料金、携帯電話通信料、パソコン（デスクトップ型）、パソコン（ノート型）、携帯オーディオ機器、サッカーボール、園芸用土、外国パック旅行、月謝（英会話）、ヘアカラー、ハンドバッグ（輸入品）、通所介護料、振込手数料	ブレスハム、サイダー、物置ユニット、電気洗濯機（2槽式）、絹着尺地、テープレコーダー、小型電卓、カセットテープ、月謝（珠算）
※2003年	パソコン用プリンタ、インターネット接続料 デジタルカメラの価格変動を「カメラ」に合成	
2005年	チューハイ、すし（回転ずし）、システムキッチン、キッチンペーパー、サプリメント、カーナビゲーション、携帯電話機、専門学校授業料、テレビ（薄型）、DVDレコーダー、録画用DVD、プリンタ用インク、放送受信料（ケーブル）、フィットネスクラブ使用料、温泉・銭湯入浴料、エステティック料金、傷害保険料	指定標準米、ミシン、電気ごたつ、婦人服地、ビデオテープレコーダー、鉛筆、ビデオテープ、月謝（洋裁）
※2008年	ビール風アルコール飲料、電気洗濯機（洗濯乾燥機）、家庭用ゲーム機（携帯型） IP電話通信料の価格変動を「固定電話通信料」に合成	テレビ（ブラウン管）、オーディオ記録媒体
2010年	ドレッシング、焼き魚、フライドチキン、マット、紙おむつ（大人用）、予防接種料、高速バス代、ETC車載器、洗車代、電子辞書、ペット美容院代、園芸用肥料、メモリーカード、演劇観覧料、洗顔料	丸干しいわし、やかん、草履、テレビ修理代、アルバム、フィルム
※2013年	スマートフォンの価格変動を「携帯電話機」及び「携帯電話通信料」に合成	
※2014年	タブレット端末の価格変動を「パソコン（ノート型）」に合成	
2015年	しらぬひ、つゆ、ロールケーキ、調理ピザパイ、豆乳、やきとり（外食）、カーポート、外壁塗装費、空気清浄機、浄化槽清掃代、マスク、補聴器、ロードサービス料、競技用靴、ペットトイレ用品、警備料	あずき、お子様ランチ、板ガラス取替費、電気アイロン、浄水器、し尿処理手数料、ETC車載器
※2018年	加熱式たばこの価格変動を「たばこ（国産品）」及び「たばこ（輸入品）」に合成、格安スマホ通信料の価格変動を「通信料（携帯電話）」に合成、SIMフリー端末の価格変動を「携帯電話機」に合成	
2020年	シリアル、味付け肉、カット野菜、アボカド、ナッツ、無菌包装米飯、ノンアルコールビール、宅配水、屋根修理費、収納ケース、漂白剤、軽度失禁用品、ドライレコーダー、タブレット端末、写真撮影代、葬儀料、学童保育料	グレープフルーツ、固定電話機、幼稚園保育料、ビデオカメラ、辞書

※は中間年見直し

Ⅶ 小売物価統計調査（動向編）の概要

1 調査の目的

小売物価統計調査は、国民の消費生活上重要な商品の小売価格、サービスの料金及び家賃を全国的規模で小売店舗、サービス事業所及び関係機関において毎月調査し、消費者物価指数その他物価に関する基礎資料を得ることを目的として、1950年6月から実施している。

2 調査の体系及び調査地域

調査は、価格調査、家賃調査の二つに区分される。また、調査は、調査員、都道府県又は総務省が行い、品目により調査する担当者を定めている。

(1) 価格調査

全国の167市町村を調査市町村とし、各調査市町村に、商品の小売価格及びサービスの料金を調査する「価格調査地区」を設定している。ただし、一部の品目については、調査地区を設けず、全国、都道府県又は調査市町村の全域において調査している。

調査対象の小売店舗、サービス事業所及び関係機関は、品目ごとに各価格調査地区内又は調査地域内で販売数量等が多い順に選定している⁶⁴。

(2) 家賃調査

民営借家については、価格調査と同じ調査市町村に「家賃調査地区」を設定し、家賃調査地区内に所在する民営借家世帯の家賃等を調査している。なお、原則として、5年ごとに家賃調査地区の設定替えを行っている。

公的住宅及び独立行政法人都市再生機構所管の住宅については、価格調査と同じ調査市町村内の全域において調査している。

3 調査品目及び調査銘柄

調査品目ごとに、品質、性能、特性（特徴）を規定した銘柄（以下「基本銘柄」という。）を規定して調査する。基本銘柄については、出回り状況の変化等を考慮して随時改正を行っている⁶⁵。ただし、調査市町村において基本銘柄の出回りが少ないため調査が不可能又は困難な場合には、その調査市町村の実情に即して出回りの多い銘柄（市町村銘柄）を定め、これを調査する。

4 調査日

調査員調査品目については、毎月12日を含む週の水曜日、木曜日又は金曜日のいずれか1日を調査日とする。ただし、生鮮魚介、生鮮野菜、生鮮果物及び切り花のうち一部

⁶⁴ 品目ごとに選んだ「販売数量等が多い」店舗は随時見直しを行う。したがって、例えばディスカウント店でも、その店舗がその地域において販売数量等が多い店舗となれば、調査店舗として調査される。

⁶⁵ 基本銘柄の改正内容については、随時、総務省統計局ホームページ上に掲載する。

の品目は、上旬、中旬、下旬の3旬別に、上旬は5日、中旬は12日、下旬は22日を含む各週の水曜日、木曜日又は金曜日のいずれか1日を調査日とする。

都道府県調査品目及び総務省調査品目については、毎月12日を含む週の金曜日（テーマパーク入場料については日曜日）を調査日とする。

5 調査方法

価格調査については、調査員等が調査店舗等を訪問するなどし、調査品目の小売価格及びサービスの料金等を調査する。ただし、短期間（7日以内）の特売、棚ざらい、在庫一掃セール等による特売価格、月賦販売の価格及び中古品の価格などは調査しない。

家賃調査については、家賃の月額、住宅の延べ面積等を調査する。なお、民営家賃については、家賃調査地区を3群に分け、各群地区を3か月ごとに調査する。

[備考1] 間接税の取扱いについて

小売物価統計調査で調査される小売価格及びサービスの料金には、財及びサービスの購入と一体となって徴収される消費税などの間接税を含む。また、消費税率改定時に、法令等により適用税率に経過措置がとられる財・サービスの価格については、実際に販売される価格を踏まえ、経過措置を反映した税率に基づく価格を調査する。

[備考2] 銘柄規定について

調査銘柄については、規定された商品を一定して、かつ全国で調査できるように設定している。調査銘柄の規定の仕方としては、パンや肉、野菜など容量を指定して単位当たりに換算するもの、家事用品などで複数の売れ筋の商標を指定するものなどがある。なお、ビールや家電製品など、調査銘柄の規定に「商標指定」、「型式番号指定」「品番指定」などとあるものは、調査銘柄に規定する機能、規格、容量、仕様等に合致する商品一覧を調査員に示している。ただし、商品一覧に示されていない商品でも、調査銘柄の規定に合致している新商品などは調査する場合もある。小売物価統計調査では、このようにそれぞれの品目の性質に応じて、価格変動の代表性と品質一定の条件が両立するような規定を行っている。

[備考3] 銘柄改正について

企業戦略や世帯の消費行動は常に変化し、商品のリニューアル、市場での出回り状況、嗜好の変化などにより売れ筋の商品は時とともに変化する。例えば品質が改良された後継の商品が出て、追跡していた商品が製造中止になるなどした場合には、調査する対象を入れ替える必要がある。

このため、小売物価統計調査では、常時、出回りの状況をチェックし、年に複数回は全品目のシェア等を確認し、また、メーカーなどにも直接聞き取りを行って、必要な調査銘柄の変更（銘柄改正）を適時適切に行うことで、採用する銘柄の代表性を確保している。

6 価格取集数

調査品目・銘柄については、消費者の購買形態、店舗間の価格のばらつきなどを考慮して、調査品目・銘柄ごとに下表の6つの品目区分を定めている。

品目区分	内 容
A	主として消費者が居住地区近辺で購入する品目で、地区間で価格差がみられる品目
B	主として消費者が各市町村の代表的な商業集積地、大型店舗等で購入する品目で、店舗間で価格差がみられる品目
C	地区間又は店舗間での価格差が比較的小さい品目
D	都道府県又は市町村内で価格・料金が均一又はこれに近い品目
E	全国又は地方的に価格・料金が均一な品目
S	調査地区を設けなくて市町村内全域から調査する品目

調査市町村の区分	品目区分別価格取集数		
	A	B	C
東京都区部	42	21	12
大阪市	12	12	6
横浜市、名古屋市、京都市、神戸市	12	6	2
札幌市、仙台市、さいたま市、千葉市、川崎市、広島市、福岡市、北九州市	8	4	2
新潟市、静岡市、浜松市、堺市、岡山市、熊本市	6	3	2
相模原市	4	3	2
上記以外の県庁所在市	4	3	2
人口15万以上の市	4	3	1
人口5万以上15万未満の市	2	1	1
人口5万未満の市及び町村	1	1	1

D、E、Sの価格取集数については調査品目ごとに別に定める。

なお、A、B、C、Sは調査員、Dは都道府県、Eは総務省が調査する。

VIII 参考資料

1 消費者物価指数に関する決議－第17回国際労働統計家会議採択（2003年）－抜粋－

消費者物価指数については、ILOが国際基準を定めている。2003年12月にジュネーブで開催された第17回国際労働統計家会議では、消費者物価指数に関する現行の国際基準が決議として採択された。同決議では「この指数は消費者物価の時間的な変化を計測することを目的としている。このことは、同一の品質及び同様な属性の財・サービスの固定された買い物かごを消費者が購入する費用を計測することによって行うことができる。」とされている。

また、消費者物価指数に関する国際的なマニュアルとして「消費者物価指数マニュアル：概念と方法（Consumer Price Index Manual：Concept and Methods）」が作成され、IMFのホームページでも公開されている。我が国の消費者物価指数は、他の主要国と同様に、この国際基準及びマニュアルに沿って作成している。

（原文）

The nature and meaning of a consumer price index

1. The CPI is a current social and economic indicator that is constructed to measure changes over time in the general level of prices of consumer goods and services that households acquire, use or pay for consumption.

2. The index aims to measure the change in consumer prices over time. This may be done by measuring the cost of purchasing a fixed basket of consumer goods and services of constant quality and similar characteristics, with the products in the basket being selected to be representative of households' expenditure during a year or other specified period. Such an index is called a fixed-basket price index.

3. The index may also aim to measure the effects of price changes on the cost of achieving a constant standard of living (i.e. level of utility or welfare). This concept is called a cost-of-living index (COLI). A fixed basket price index, or another appropriate design, may be employed as an approximation to a COLI.

（邦訳）

消費者物価指数の性質と意味

1. CPIは現在時点の社会及び経済指標であって、消費のために世帯が取得し使用し又はそのために支払う財・サービスの価格の全般的な水準の時間的な変化を計測するために構築されるものである。
2. この指数は消費者物価の時間的な変化を計測することを目的としている。このことは、同一の品質及び同様な属性の財・サービスの固定された買い物かごを消費者が購入する費用を計測することによって行うことができる。この買い物かごの生産物は、1年間又は他の指定した期間の世帯支出を代表されるように選定される。このような指数は固定買い物かご指数と呼ばれる。
3. この指数はまた、同一の生活水準（効用又は福祉水準）を達成する費用に対する物価の変化の影響を計測することを目的とすることもできる。この概念は生計費指数（COLI）と呼ばれる。買い物かご指数、又は別の適切な設計のものはCOLIの近似として採用することができる。

2 消費者物価指数の利用事例

(1) 各種法令に基づく利用事例

- ア 国民年金法（昭和 34 年法律第 141 号）、厚生年金保険法（昭和 29 年法律第 115 号）
 - 年金額の改定
- イ 児童扶養手当法（昭和 36 年法律第 238 号）
 - 児童扶養手当額の改定
- ウ 都市再開発法施行令（昭和 44 年政令第 232 号）
 - 補償金の支払いに係る修正率の算定
- エ 国土利用計画法施行令（昭和 49 年政令第 387 号）
 - 土地の価格に係る修正率の算定
- オ 土地収用法第 88 条の 2 の細目等を定める政令（平成 14 年政令第 248 号）
 - 損失の補償に関する修正率の算定

(2) 行政上の施策への利用事例

- ア 金融政策
 - 日本銀行の金融政策運営
- イ 経済財政政策
 - 物価に関する基調判断（内閣府「月例経済報告」）
 - 景気の現状把握（内閣府「景気動向指数」の遅行系列）
- ウ 社会保障関連
 - 年金等の給付見直し
 - 最低賃金、診療報酬の見直し
- エ 公共料金
 - 値上げ幅の制限
- オ その他
 - 物価連動国債の想定元金額の算出資料（財務省告示）

(3) 実質化のためのデフレーターとしての利用事例

異なる時点の経済活動を比較するとき、物価の変動による名目の値の変動を取り除いて、実質的な動きを算定する必要がある。実質の値は名目の値を価格変化を表す物価指数で除することによって求められ、この際に使う物価指数をデフレーターと呼ぶ。消費者物価指数は家計収支や賃金の変化を実質化する際にデフレーターとして用いられる。

- 家計最終消費支出のデフレーター（内閣府「国民経済計算」）
- 消費支出、実収入のデフレーター（総務省「家計調査」）
- 賃金指数のデフレーター（厚生労働省「毎月勤労統計調査」）

3 指数の基準時に関する統計基準

指数の基準時に関する統計基準（平成22年3月31日 総務省告示第112号）

1 指数の基準時の原則

指数の基準時は、五年ごとに更新することとし、西暦年数の末尾が0又は5である年とする。

2 ウェイトを固定する指数

(1) ウェイトを固定する指数は、当該指数の基準時である年のウェイトにより算出するものとする。

(2) ウェイトを固定する指数について、やむを得ない理由により基準時の更新に必要なウェイトを設定できないときは、1の項（指数の基準時の原則）の定めにかかわらず、当該必要なウェイトが設定できるまで指数の基準時を更新しないことができる。この場合において、指数の基準時が西暦年数の末尾が0又は5である年以外の年となるときは、その後の指数の基準時ができるだけ速やかに1の項の定めに従ったものとなるよう、適切な措置を執るものとする。

3 基準時を更新した場合の利便確保措置

指数の基準時を更新したときは、新指数と旧指数とのリンクその他の利用者の利便のための適切な措置を講ずるものとする。

4 その他

指数の基準時について、法令の定め又は法令に定める手続があるときは、その定め又は手続によるものとする。

府 統 委 第 17 号

平成22年2月22日

総 務 大 臣

原 口 一 博 殿

統計委員会委員長

樋 口 美 雄

諮問第24号の答申

「指数の基準時に関する統計基準」の設定について

本委員会は、「指数の基準時に関する統計基準」の設定について審議した結果、下記の結論を得たので答申する。

記

1 設定の適否

「指数の基準時に関する統計基準」については、諮問案により、統計法第28条第1項に基づき統計基準として設定することは差し支えない。

2 理由

(1) 統計基準としての設定

指数の基準時の更新周期、時点及びウェイトの対象年については、これらが指数ごとに異なると各指数間の相互利用や比較等に支障が生じる恐れがあることから、各指数間で当該更新周期等をそろえるための統一的な基準を設けることが重要である。

このため、昭和56年の統計審議会の答申（「諮問第185号指数の基準時及びウェイト時の更新について」（昭和56年3月20日））において指数の基準時に関する統一的な基準が示され、以後、公的統計である各指数の基準時の更新に広く適用されてきた。

また、指数の基準時に関する統一的な基準をあらかじめ明示しておくことは、個々の指数の作成における恣意性を排除し、客観性を確保する効果も期待される。

こうした観点から、指数の基準時に関する統一的な基準については、公的統計の統一性、総合性を確保するために有効な技術的基準であり、統計法（平成19年法律第53号）第2条第9項の統計基準の要件に該当するものと考えられる。また、「公的統計の整備に関する基本的な計画」（平成21年3月13日閣議決定）においても、新たに統計基準として設定することとされているところである。

したがって、指数の基準時に関する統一的な基準を、統計法第2条第9項に規定する統計基準として設定することは適当である。

(2) 諮問案の内容

ア 指数の基準時の原則

指数の基準時については、五年ごとに更新し、西暦年数の末尾が0又は5である年とすることとしている。これについては、次の理由から適当である。

- ① 指数は、主として企業の生産活動、国民の消費行動等に係る中期的な動向等の分析に利用されるものであり、基準時が長期間更新されず、その時点が著しく古い時期になると当該分析が難しくなることから、基準時を定期的に更新する必要があること。
- ② 基準時の時点については、指数の効果的な利活用のためには、観察時の指数の動向のみならず、基準時における産業構造等に関する情報を把握しておく必要があり、当該情報を提供するデータの多くは、その対象年が西暦年数の末尾が0又は5である年であること。
- ③ 基準時の更新周期及び時点については、昭和56年の統計審議会答申においても本諮問案とほぼ同じ基準が設けられ、以後、これに基づいて各指数の基準時の更新が円滑に行われてきたこと。

イ ウェイトを固定する指数

(ア) ウェイトの算出

ウェイトを固定する指数については、基準時である年のウェイトにより算出することとしている。これについては、次の理由から適当である。

- ① 指数とは、基準時である年から観察時点までの財・サービスに係る価格（数量）変化を表示するものであり、その際、財・サービスが多数の場合には、基準時である年のウェイトを用いて個々の品目等の変化を平均化する処理を行っている。このため、指数算出に基準時である年以外の年のウェイトを用いると、指数が当該変化を適切に示すものにならなくなること。
- ② 上記①のことから、實際上、公的統計である指数（ウェイトを固定するものに限る。）は基準時である年のウェイトにより算出されている状況であること。

(イ) 基準時である年のウェイトを設定できないケースへの対応

やむを得ない理由により基準時の更新に必要なウェイトを設定できない時は、ウェイトが設定できるまで基準時の更新を保留することを容認することとしている。これについては、ウェイト設定に必要なデータ源である統計調査の実施延期等によりウェイト設定ができないケースが生じる可能性があることから、やむを得ない。

また、基準時の更新の保留により基準時が原則の年次以外の年となる時は、その後の指数の基準時をできるだけ速やかに原則どおりの年次となるよう適切な措置を実施することとしている。これについては、基準時の原則の実効性を確保するために必要なものであることから、適当である。

ウ 基準時を更新した場合の利便確保措置

基準時を更新した場合は、新指数と旧指数のリンクなど利用者の利便を確保するための措置を実施することとしている。これについては、新指数と旧指数のリンクによる接続指数の公表等の措置は、指数の時系列比較など指数利用者が利用可能な情報の増加等に寄与するものであることから、適当である。

指数の基準時に関する統計基準の解釈及び運用について

(平成 22 年 4 月 14 日総務省政策統括官(統計基準担当)決定)

1 本基準の適用範囲

本基準は、公的統計(統計法(平成 19 年法律第 53 号)第 2 条第 3 項に規定する公的統計をいう。)である指数であって、平成 22 年 4 月 1 日以後に作成されるものに適用される。

2 「1 指数の基準時の原則」について

- (1) 「指数」とは、異なった時点間における価格、生産量等を比較するために、基準となる時点の生産量等を 100 として他の時点における統計数値を相対的に表したものである。また、「基準時」とは、この基準となる時点をいう。
- (2) 基準時は「年次」とする。ただし、合理的に必要であると判断される場合には、「年度」を採ることも許容される。

3 「2 ウェイトを固定する指数」について

- (1) 指数は、多数の財・サービスの価格(数量)変化を平均的に表示する必要があることから、個々の財・サービスに対してその重要度に応じた係数を与え、その係数を用いて加重平均した総合指数の形式を採っている。「ウェイト」とは、この個々の財・サービスに対してその重要度に応じて与えられる係数をいう。
- (2) 「ウェイトを固定する指数」とは、ウェイトを 2 年以上固定するラスパイレズ型指数をいう。したがって、ウェイトを毎年更新する連鎖指数はこれに含まれない。また、パーシェ型指数については、その算出に当たっては基準時と比較時のウェイトは同一であるが、比較時が変わるごとにウェイトが変化するため、これに含まれない。
- (3) 「当該指数の基準時である年のウェイト」は、基準年の年次を対象とする統計調査の結果等により作成されるものであることを通例とするが、当該指数に求められる役割を踏まえて統計技術的に合理的な方法で作成され、かつ、それが「基準時である年のウェイト」として一般的に認められるものも許容される。
- (4) 「やむを得ない理由により基準時の更新に必要なウェイトを設定できないとき」とは、ウェイト設定のデータ源である統計調査等が中止又は延期され、かつ当該設定のための代替手段も全くない場合をいう。

4 「3 基準時を更新した場合の利便確保措置」について

- (1) 「新指数と旧指数とのリンク」とは、基準時を更新した場合、時系列比較の観点から、新基準時による指数(新指数)と旧基準時による指数(旧指数)を両指数から求めたリンク係数を用いるなどして接続させることをいう。
- (2) 「その他の利用者の利便のための適切な措置」とは、指数の利用者が利用に当たり誤解や誤用することがないように、基準時やウェイトの更新の概要、基準時の時点、利用上の注意(新旧指数の動向の相違に関する分析結果等)等について、インターネットの利用その他の適切な方法により、利用者に十分な周知徹底を図ることをいう。

5 「4 その他」について

これは、統計法において、基幹統計に指定された重要な指数については、その作成・変更の際、統計法第 9 条、第 11 条又は第 26 条による統計委員会の審議に付される仕組みとなっていることから、本基準と統計法の規定との関係を明らかにするために設定したものである。

2020 年基準 消費者物価指数の解説

2021 年 7 月 発行

編集・発行



総務省統計局

〒162-8668 東京都新宿区若松町 19 番 1 号
電 話 代 表 03-5273-2020
