

産業



岐阜県では、どんな産業で働いている人が多いでしょうか。

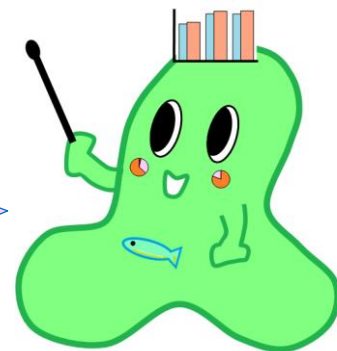
農林漁業

製造業

卸売業・小売業

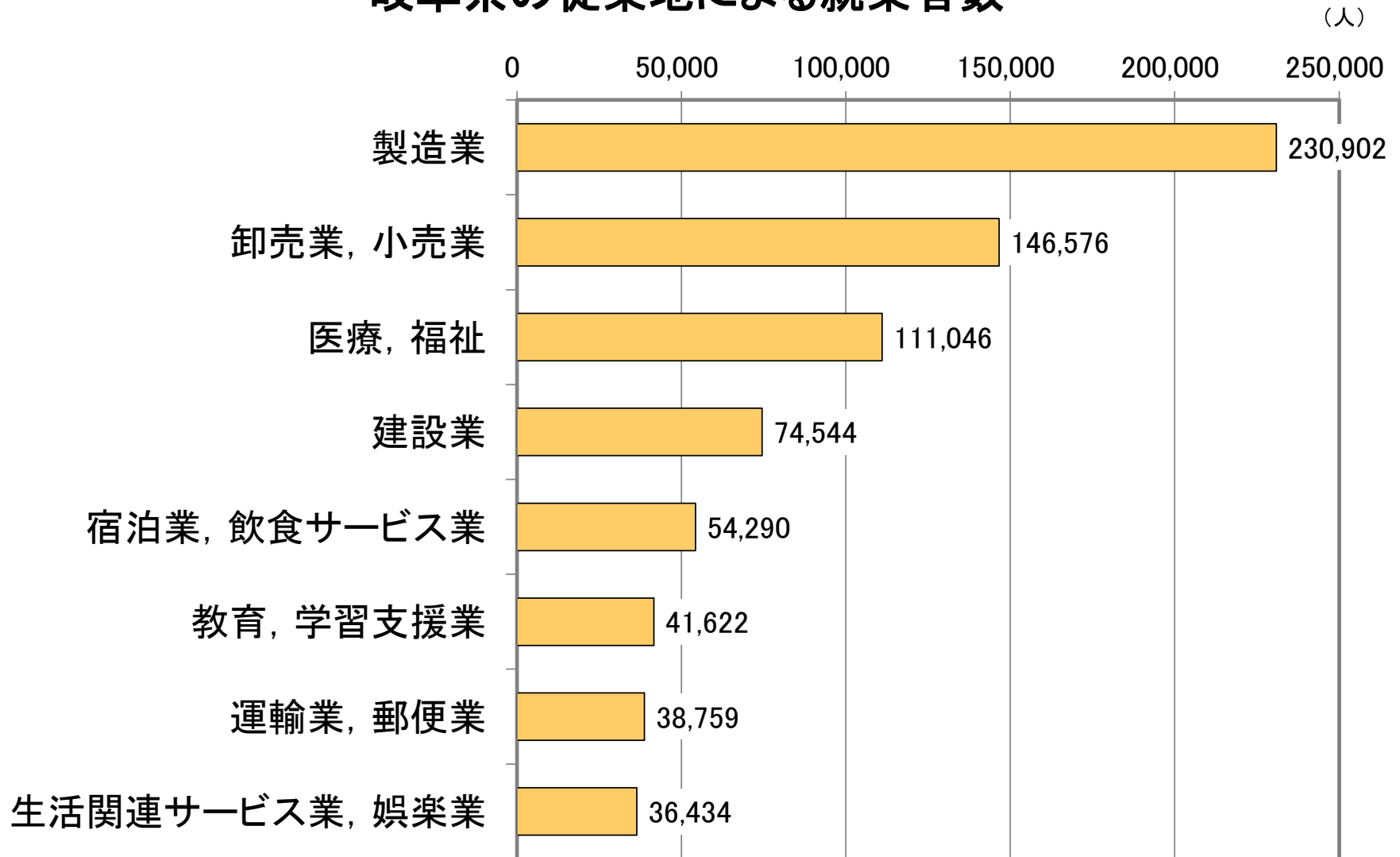


岐阜県は、どんな産業がさかんかな？



岐阜県では製造業が盛んであり、強みです

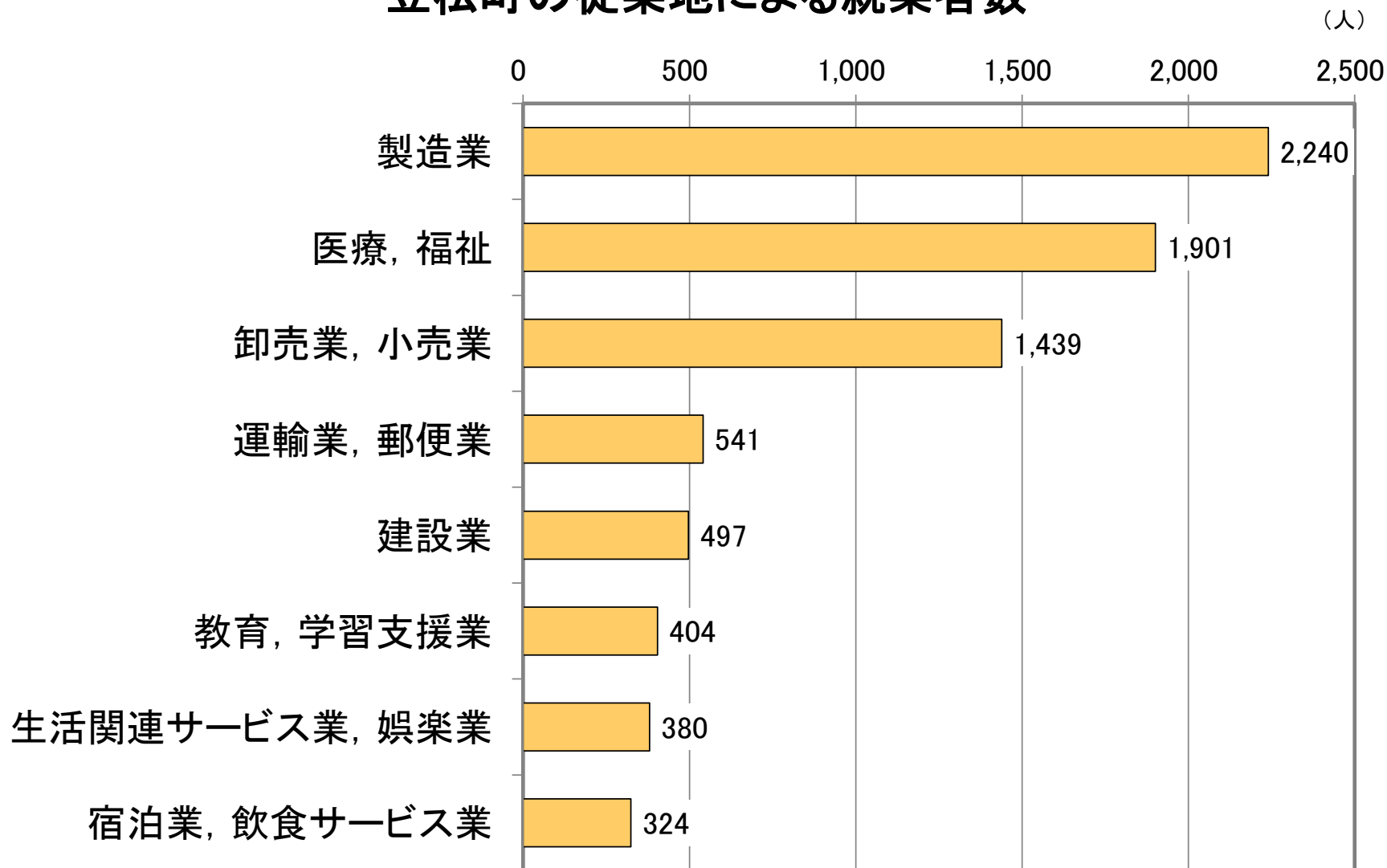
岐阜県の従業地による就業者数



出典：総務省「平成27年国勢調査」

笠松町でも製造業で働いている人が一番多い！

笠松町の従業地による就業者数



岐阜県の製造品の中で、
出荷額が多いのは、何でしょう。

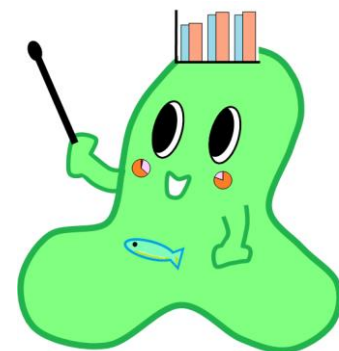
機械

プラスチック

食料品



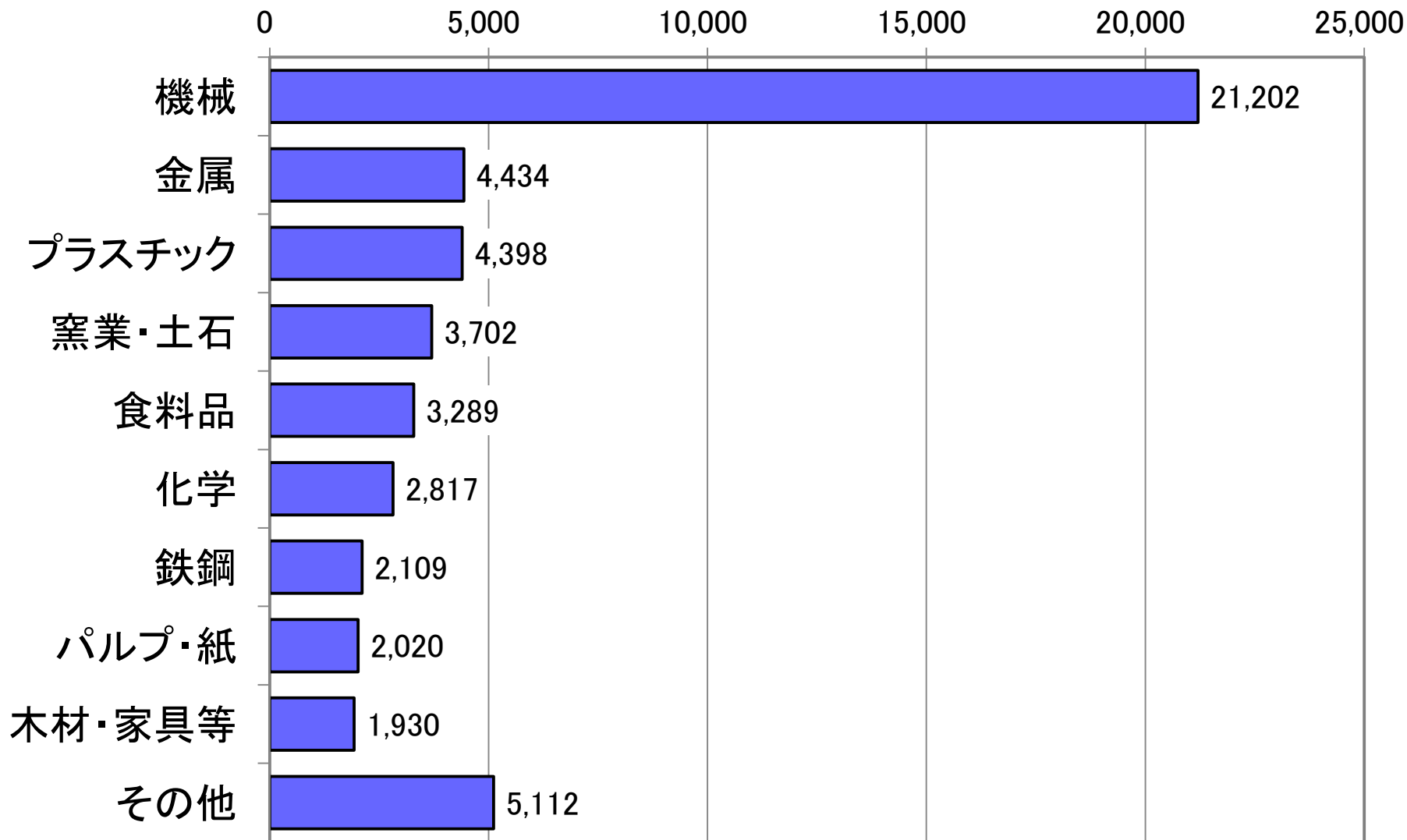
岐阜県の産業の
強みだね。



岐阜県でも、機械の生産額が一番多いです

岐阜県の工業別製造品出荷額

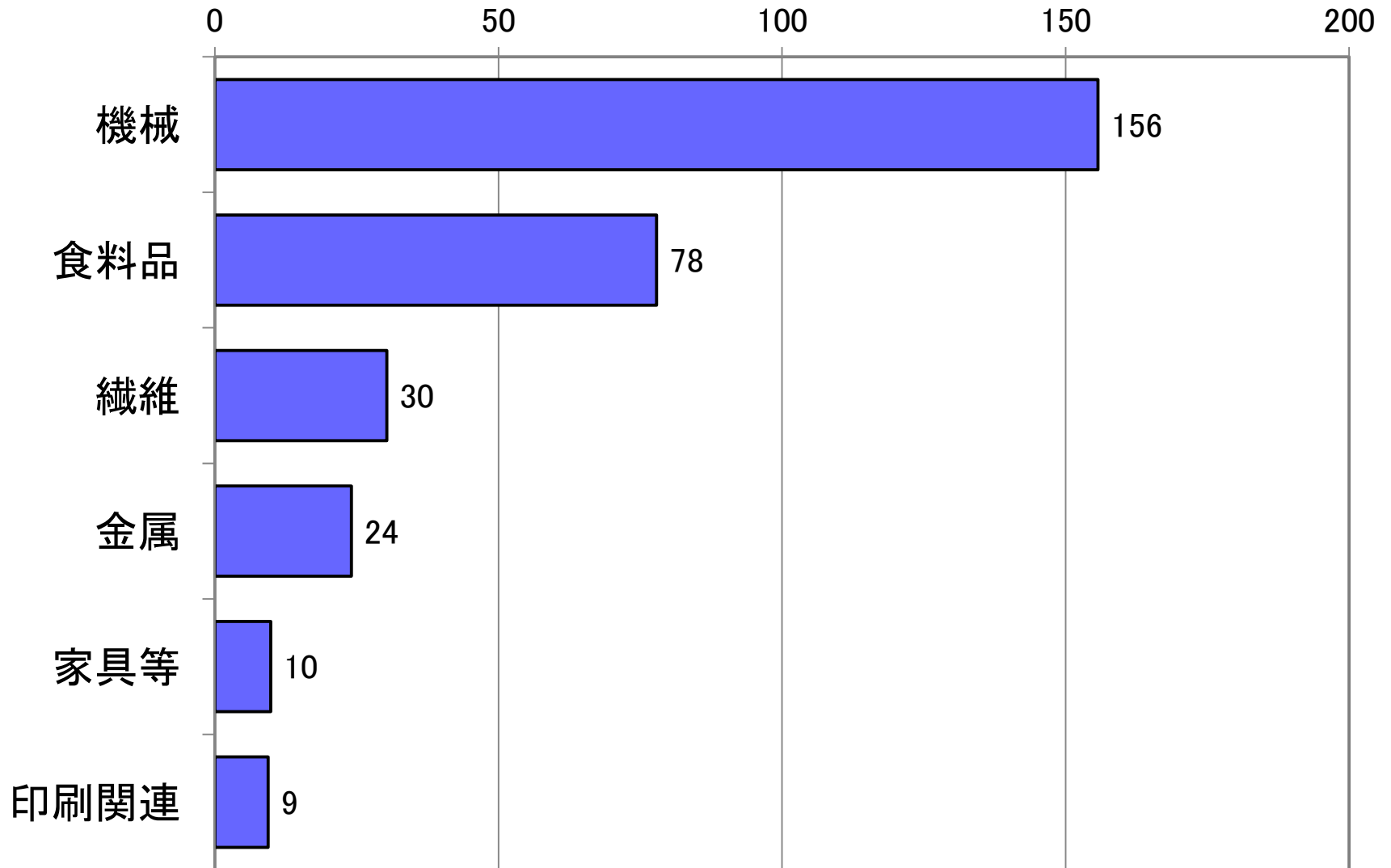
(億円)



笠松町でも、機械の生産額が一番多い！

工業別製造品出荷額

(億円)

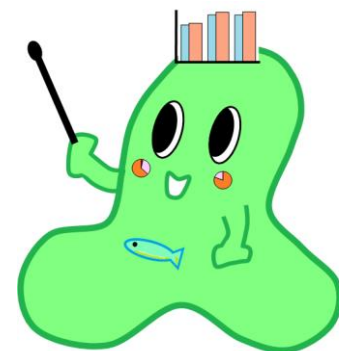


製造品の出荷額でみた場合、
岐阜県が全国トップである製品は、
どれでしょう。

理髪用の刃物
水道の蛇口
和風の食器



岐阜県で有名な
ものだよ。

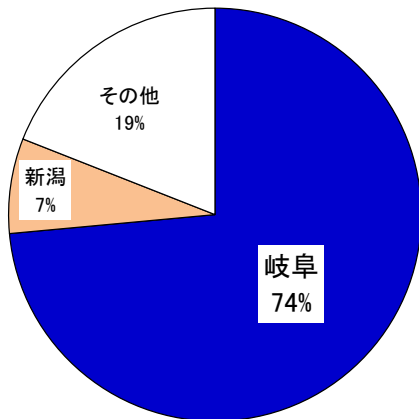


岐阜県が誇る、出荷額全国トップの主な製品をご紹介します。

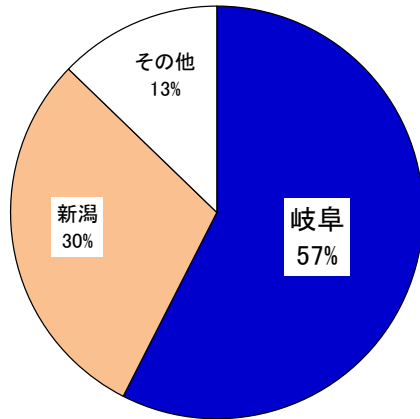
包丁、理髪用刃物、ナイフ、はさみ 全国1位

刀鍛冶の伝統を受け継ぐ
関市の刃物が有名

「理髪用刃物」出荷額シェア



「包丁」出荷額シェア

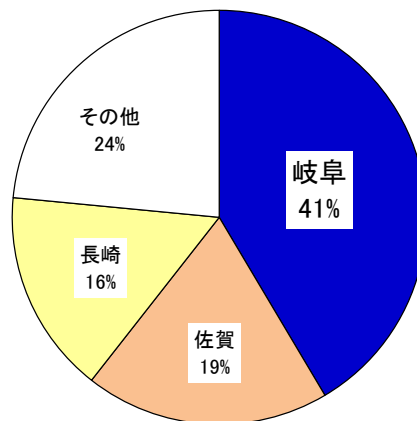


和食器、洋食器、タイル 全国1位

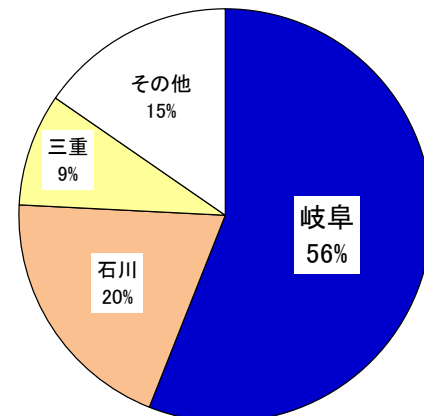
志野や織部で有名な「美濃焼」の産地




「和食器」出荷額シェア



「洋食器」出荷額シェア



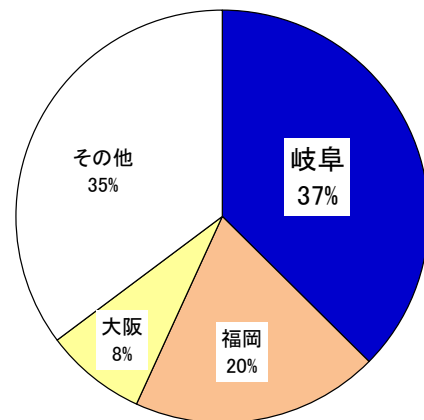
木製机・テーブル・いす 全国1位



「飛騨の匠」を
受け継いだ
木工産業

給排水用バルブ・コック 全国1位

「給排水用バルブ・コック」出荷額シェア




岐阜県山県市は
水栓バルブ発祥
の地



航空機関連産業の従業者数は全国2位



愛知、岐阜、神奈川・・・



他にもたくさんあります

ちょうちん全国1位、油圧シリンダ全国1位、
換気扇全国1位、栄養補助食品全国2位、
木製棚、金属製流し台全国2位、
ふ・焼ふ全国2位 など

出典：経済産業省H26年工業統計

南北に長い、豊かな自然を生かし、 美味しい、いろいろな食材が作られています

大都市へ食料供給

名古屋市場

大阪市場

出荷量の多い主なものなど




ほうれん草 (全国6位)
(飛騨など)

こまつな (全国11位)



トマト (全国7位)



生しいたけ (全国11位)
なめこ (全国11位)



飛騨牛



ヒノキ (全国7位)



ぎんなん (全国9位)

かき (全国4位)
(本巢など)




えだまめ (全国11位)



だいこん (全国16位)


にんじん (全国13位)



いちご (全国16位)




鮎の漁獲量 (全国4位)
鮎の養殖収穫量 (全国3位)



くり (全国4位)

さといも (全国17位)

しゅんぎく (全国17位)




鉢もの類 (全国3位)
バラ苗、セントポーリア、
サボテンなど

笠松町では様々な農産物が作られている！

農業作物の作付・栽培面積

(ha)



岐阜県各地に訪れる観光客の数は、1年間で約何万でしょう。

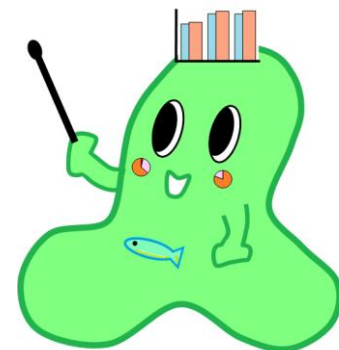
約40万人

約400万人

約4000万人



岐阜県の人口は、約200万人だよね。



岐阜県には年間約4360万人もの人々が観光で来訪

観光地点別の集客数

出典：2015年岐阜県観光入込客統計調査



世界遺産白川郷
161万人

奥飛騨温泉郷
56万人

高山地域
346万人



下呂温泉
113万人

岐阜公園
98万人

伊奈波神社
150万人

土岐プレミアムアウトレット
736万人

馬籠宿
63万人



千代保稲荷神社
163万人

長良川鶺鴒
10万人

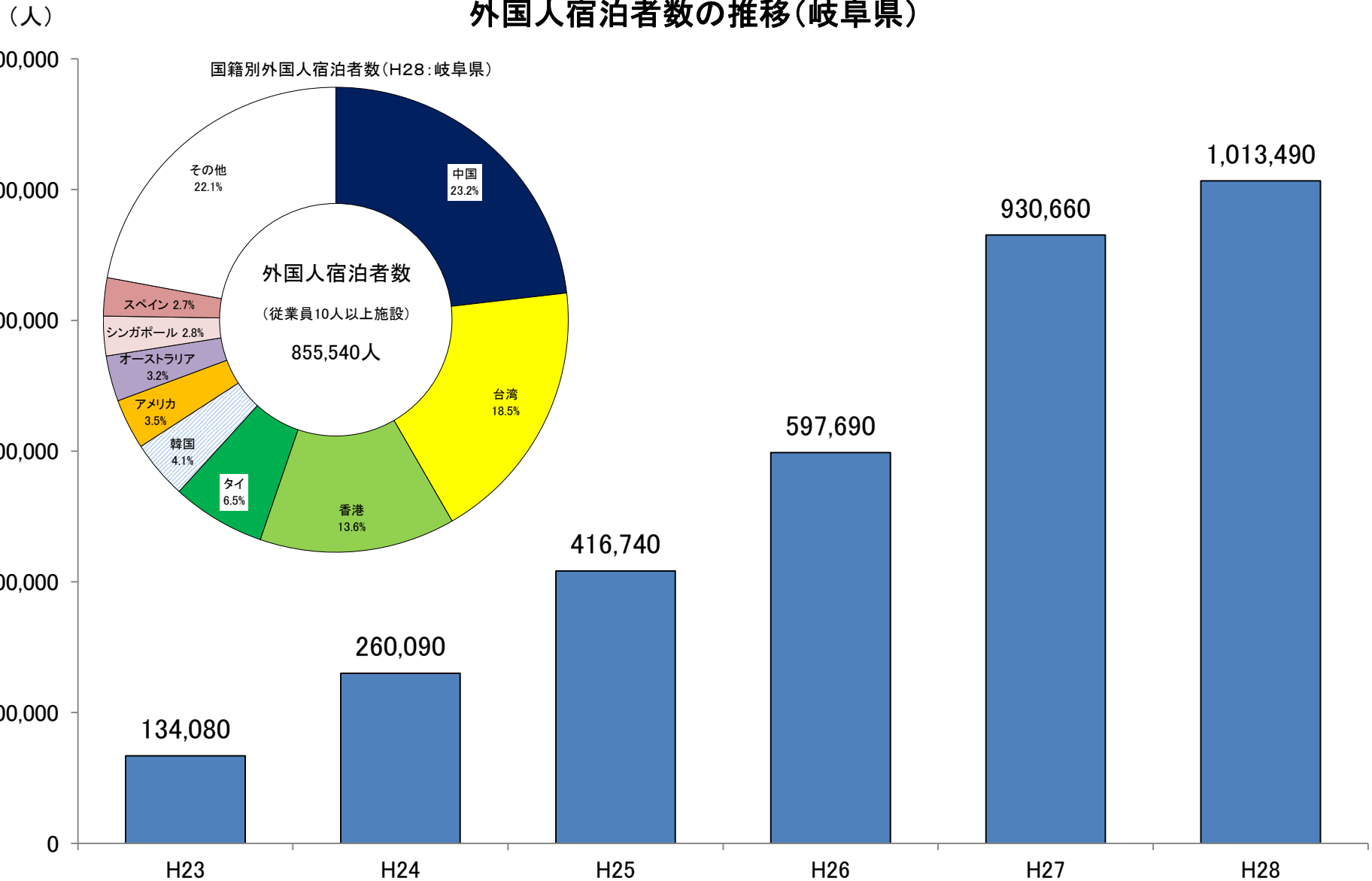
河川環境楽園
505万人

千本松原・国営木曾三川公園
153万人



岐阜県内に宿泊する外国人は大幅に増加（H23に比べ約8倍）

外国人宿泊者数の推移(岐阜県)



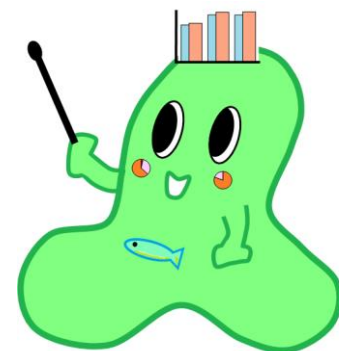
岐阜県民が、好きな外食は
何でしょう。

和食
すし

中華
喫茶店



みんなはどんな所へ
外食に行く？



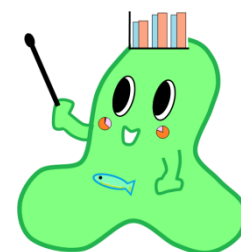
岐阜県民は外食が好き 家計調査では上位

平成26年(2014年)～28年(2016年)平均 1世帯あたりの年間支出金額

外食		日本そば・うどん		すし(外食)		和食		中華食		喫茶代	
順位	金額	順位	金額	順位	金額	順位	金額	順位	金額	順位	金額
0 全国	168,143	0 全国	5,930	0 全国	14,469	0 全国	23,258	0 全国	4,835	0 全国	6,045
1 東京都区部	241,982	1 高松市	13,427	1 宇都宮市	21,369	1 名古屋市	43,955	1 名古屋市	8,935	1 岐阜市	15,018
2 横浜市	211,460	2 福井市	9,399	2 金沢市	21,011	2 岐阜市	40,257	2 横浜市	8,581	2 名古屋市	12,945
3 名古屋市	205,606	3 宇都宮市	8,966	3 岐阜市	20,438	3 佐賀市	36,980	3 岐阜市	8,246	3 東京都区部	9,307
4 川崎市	205,542	4 静岡市	8,725	4 福井市	19,072	4 山口市	32,697	4 神戸市	7,808	4 神戸市	8,992
5 さいたま市	202,022	5 名古屋市	8,669	5 甲府市	18,855	5 奈良市	32,248	5 奈良市	7,068	5 大阪市	8,599
6 金沢市	192,837	6 水戸市	8,416	6 名古屋市	17,866	6 熊本市	32,248	6 宇都宮市	6,629	6 横浜市	8,588
7 岐阜市	189,713	7 山形市	8,237	7 静岡市	17,831	7 和歌山市	31,784	7 川崎市	6,592	7 京都市	7,776
8 京都市	189,574	8 岐阜市	7,980	8 札幌市	17,622	8 福井市	31,336	8 長野市	6,500	8 奈良市	7,705
9 福岡市	186,955	9 福岡市	7,792	9 長野市	16,763	9 高松市	30,859	9 京都市	6,191	9 川崎市	7,414
10 大阪市	183,571	10 松江市	7,729	10 山形市	16,563	10 大分市	28,560	10 東京都区部	6,163	10 堺市	6,996
11 奈良市	182,450	11 高知市	7,565	11 水戸市	16,548	11 高知市	27,810	11 堺市	5,994	11 さいたま市	6,930
12 千葉市	181,226	12 福島市	7,503	12 富山市	16,453	12 富山市	27,374	12 さいたま市	5,889	12 高知市	6,693
13 高知市	179,382	13 甲府市	7,416	13 堺市	16,225	13 宇都宮市	27,348	13 大阪市	5,757	13 大津市	6,447
14 熊本市	177,525	14 さいたま市	7,395	14 奈良市	16,051	14 水戸市	26,838	14 福岡市	5,629	14 金沢市	6,429
15 長野市	176,693	15 前橋市	7,091	15 東京都区部	15,931	15 大阪市	26,825	15 甲府市	5,610	15 千葉市	6,356
16 宇都宮市	175,316	16 仙台市	7,007	16 大阪市	15,751	16 鹿児島市	26,725	16 前橋市	5,506	16 福岡市	6,096
17 神戸市	169,966	17 北九州市	6,984	17 高知市	15,311	17 さいたま市	26,432	17 大津市	5,483	17 甲府市	5,847
18 富山市	167,282	18 長野市	6,944	18 福島市	15,067	18 横浜市	26,417	18 高松市	5,331	18 福井市	5,834
19 広島市	166,867	19 金沢市	6,903	19 横浜市	15,050	19 神戸市	26,124	19 水戸市	5,264	19 水戸市	5,638
20 大津市	166,655	20 宮崎市	6,861	20 さいたま市	14,981	20 川崎市	25,660	20 千葉市	4,914	20 岡山市	5,499

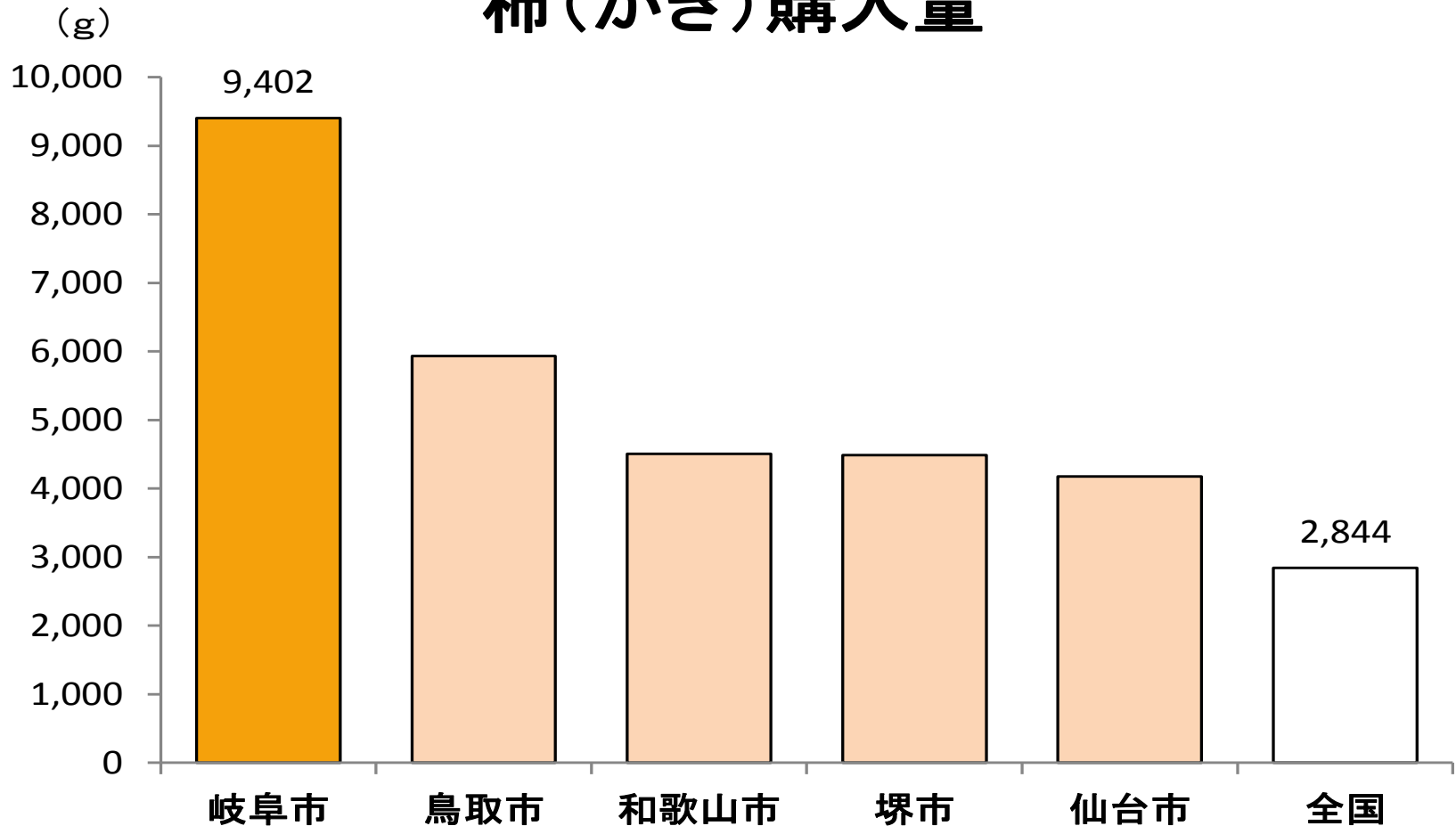
資料: 家計調査(二人以上の世帯) 品目別都道府県庁所在市及び政令指定都市ランキング(平成26年(2014年)～28年(2016年)平均)

データからも岐阜県民は外食が好きなことがよくわかるね。



岐阜の人の柿の購入量は、全国の約3倍！

柿(かき)購入量



資料:総務省「家計調査」都道府県庁所在市別ランキング(H26~H28平均) (二人以上の世帯の1世帯あたり年間支出金額・購入数量)

岐阜県民はこんなことが大好き

出典：総務省「家計調査」都道府県庁所在市別ランキング（H26～H28平均）

（二人以上の世帯の1世帯あたり年間支出金額・購入数量）

★外食が大好き



・人口千人当たりの飲食店の数
（居酒屋等を除く）4.04店
多い方から全国1位！

- ・和食（外食）消費金額 40,257円 多い方から全国2位！
- ・すし（外食）消費金額 20,438円 多い方から全国3位！
- ・中華食（外食）消費金額 8,246円 多い方から全国3位！

出典：総務省
「H26経済センサス」
「人口推計」

居酒屋等
は1.33店
で41位

★全国一喫茶店が大好き

H26全国消費実態調査で
も月945円と全国2位！



- ・1年間の喫茶代 15,018円 多い方から全国1位！
（H25～H27平均では2位）

※「珈琲」という当て字は岐阜県大垣市出身の蘭学者が最初に使用

・人口千人当たりの喫茶店の数
1.43店
多い方から全国2位！

出典：総務省「H26経済センサス」
「人口推計」

★ハムと柿も大好き



柿（かき）
購入量 : 全国1位
購入金額 :



ハム
購入量 : 全国5位
購入金額 :

その他こんなものの金額も多いです。

- ・和生菓子（ようかん、まんじゅう以外）
全国2位
- ・もち、おにぎり 全国5位
- ・豆類 全国7位
- ・かつお節、干しいたけ、だいこん漬、
こんぶつくだ煮 全国9位

★行動的な県民性

- ・ボランティア活動の年間行動者率 33.4% 高い方から2位
- ・旅行・行楽の年間行動者率 75.0% 高い方から11位
- ・スポーツの年間行動者率 67.4% 高い方から20位

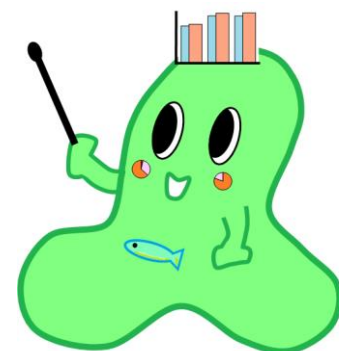
出典：総務省「H28社会生活基本調査」

今日は、岐阜県や笠松町の
特徴やじまんを**データ**を通して
紹介しました。

この「ふるさと」をさらに伸ばしていくの
は、若い皆さんたちです。
活躍を期待します。




頑張ってね。



今回紹介したデータの多くは、統計調査の結果でわかったことです。統計調査は、**統計調査員**がそれぞれの家庭や会社を訪問して、調査を行っています。

みなさんの家庭に**統計調査員**が来た時は、調査への協力を、お願いします。



よろしく
お願いします！

