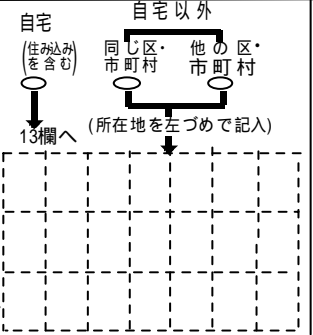
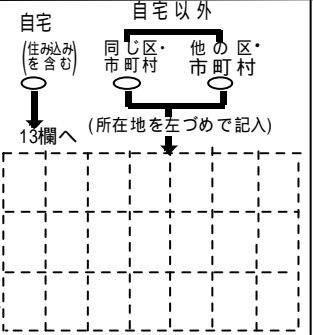
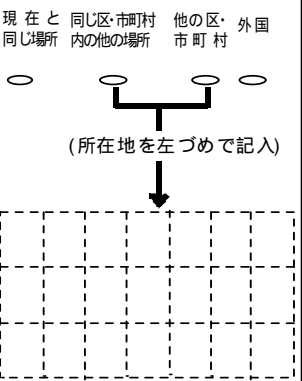
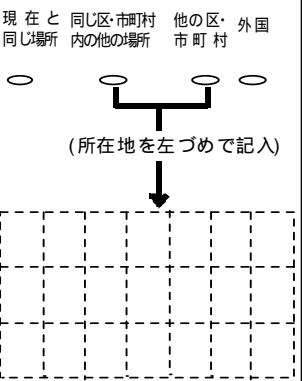


平成22年国勢調査第1次試験調査の調査票の記入方法について

調査票甲	調査票乙	備 考
<p>1 従業地又は通学地</p> <div data-bbox="259 352 1128 740" style="border: 1px solid black; padding: 5px;"> <p>11 従業地 又は 通学地</p> <ul style="list-style-type: none"> ・仕事も通学もしている人は、仕事をしている場所について記入してください ・自宅以外の場合は、その都道府県・市区町村名(東京都区部と政令指定都市の場合は区名まで)も書いてください(別にお配りした「調査票の記入のしかた」を参考にして記入してください) ・現在、政令指定都市に住んでいて、従業地又は通学地が、現在住んでいる区以外の区である場合は他の区・市町村に記入してください  </div>		<p>○ 本調査では、これまで「大都市用調査票」と「一般地域用調査票」の2種類を用意している。これは、以下のとおり大都市に居住する者については、大都市の区間移動を把握するためである。</p> <ul style="list-style-type: none"> ・「大都市用調査票」の「従業地又は通学地」の選択肢「自宅」、「同じ区」、「他の区・市町村」 ・「一般地域用調査票」の「従業地又は通学地」の選択肢「自宅」、「同じ市町村」、「他の市区町村」 <p>しかし、調査票の統合(経費の合理化)を図る観点から、左記の選択肢であっても、大都市の区間移動を把握することができるかを検証する。</p> <p>なお、過去の国勢調査においても、同様の検証を行っているが、記入誤りが多く、本調査に適用することは困難であり、さらなる工夫について検討するという結論を導いている。このことから、平成22年国勢調査第1次試験調査において、調査票及び「調査票の記入のしかた」の説明記述を工夫し、改めて実施する。</p>
<p>2 5年前の常住地</p> <div data-bbox="250 1011 1005 1442" style="border: 1px solid black; padding: 5px;"> <p>7 5年前(平成14年7月6日)にはどこに住んでましたか</p> <ul style="list-style-type: none"> ・平成14年7月6日以後に生まれた人及び現在の場所に5年以上住んでいる人については記入する必要はありません ・同じ区・市町村内の他の場所 又は 他の区・市町村の場合は、その都道府県・市区町村名(東京都区部と政令指定都市の場合は区名まで)も書いてください(別にお配りした「調査票の記入のしかた」を参考にして記入してください) ・現在、政令指定都市に住んでいて、5年前に住んでいた場所が、現在住んでいる区以外の区である場合は他の区・市町村に記入してください  </div>		<p>○ 本調査では、これまで「大都市用調査票」と「一般地域用調査票」の2種類を用意している。これは、以下のとおり大都市に居住する者については、大都市の区間移動を把握するためである。</p> <ul style="list-style-type: none"> ・「大都市用調査票」の「5年前の常住地」の選択肢「現在と同じ場所」、「同じ区内の他の場所」、「他の区・市町村」、「外国」 ・「一般地域用調査票」の「5年前の常住地」の選択肢「現在と同じ場所」、「同じ市町村内の他の場所」、「他の市区町村」、「外国」 <p>しかし、調査票の統合(経費の合理化)を図る観点から、左記の選択肢であっても、大都市の区間移動を把握することができるかを検証する(上記と同様)。</p>

調査票甲	調査票乙	備 考																																									
<p>3 産業</p> <table border="1" style="width:100%; border-collapse: collapse;"> <tr> <td style="width:20%; background-color: #e0e0e0;">14 勤め先・業主などの名称及び事業の内容</td> <td style="width:10%;">勤め先・業主などの名称</td> <td style="width:10%;"></td> <td style="width:10%;"></td> <td style="width:10%;"></td> <td style="width:10%;"></td> <td style="width:10%;"></td> <td style="width:10%;"></td> <td style="width:10%;"></td> <td style="width:10%;"></td> </tr> <tr> <td rowspan="2"> <p>・ 仕事をしている事業所(本社・本店・支社・支店・営業所・工場・商店など)の名称(官公庁の場合は課名まで)を書いてください</p> <p>・ その事業所で主に営まれている事業の内容をくわしく書いてください</p> <p>・ 事業の種類は 別にお配りした「調査票の記入のしかた」を参考にして記入してください</p> </td> <td style="text-align: center;">事業の内容</td> <td></td> <td></td> <td></td> <td></td> <td></td> <td></td> <td></td> <td></td> </tr> <tr> <td style="text-align: center;">事業の種類</td> <td> 農業 <input type="radio"/> 林業 <input type="radio"/> 漁業 <input type="radio"/> 鉱業 <input type="radio"/> 建設 <input type="radio"/> 製造 <input type="radio"/> 電力・ガス・<input type="radio"/> 情報 <input type="radio"/> 郵便 <input type="radio"/> 卸売・小売業 <input type="radio"/> 水運供給業 <input type="radio"/> 通信 <input type="radio"/> 運輸 <input type="radio"/> 郵便 <input type="radio"/> 金融・保険 <input type="radio"/> 不動産 <input type="radio"/> 飲食店・娯楽 <input type="radio"/> 医療・福祉 <input type="radio"/> 福祉 <input type="radio"/> 通信 <input type="radio"/> 運送 <input type="radio"/> サービス <input type="radio"/> 公務 <input type="radio"/> 他 <input type="radio"/> </td> <td></td> <td></td> <td></td> <td></td> <td></td> <td></td> <td></td> </tr> </table>	14 勤め先・業主などの名称及び事業の内容	勤め先・業主などの名称									<p>・ 仕事をしている事業所(本社・本店・支社・支店・営業所・工場・商店など)の名称(官公庁の場合は課名まで)を書いてください</p> <p>・ その事業所で主に営まれている事業の内容をくわしく書いてください</p> <p>・ 事業の種類は 別にお配りした「調査票の記入のしかた」を参考にして記入してください</p>	事業の内容									事業の種類	農業 <input type="radio"/> 林業 <input type="radio"/> 漁業 <input type="radio"/> 鉱業 <input type="radio"/> 建設 <input type="radio"/> 製造 <input type="radio"/> 電力・ガス・ <input type="radio"/> 情報 <input type="radio"/> 郵便 <input type="radio"/> 卸売・小売業 <input type="radio"/> 水運供給業 <input type="radio"/> 通信 <input type="radio"/> 運輸 <input type="radio"/> 郵便 <input type="radio"/> 金融・保険 <input type="radio"/> 不動産 <input type="radio"/> 飲食店・娯楽 <input type="radio"/> 医療・福祉 <input type="radio"/> 福祉 <input type="radio"/> 通信 <input type="radio"/> 運送 <input type="radio"/> サービス <input type="radio"/> 公務 <input type="radio"/> 他 <input type="radio"/>								<table border="1" style="width:100%; border-collapse: collapse;"> <tr> <td style="width:20%; background-color: #e0e0e0;">14 事業の内容</td> <td style="width:80%;"> <p>・ その事業所で主に営まれている事業の内容をくわしく書いてください</p> </td> </tr> </table>	14 事業の内容	<p>・ その事業所で主に営まれている事業の内容をくわしく書いてください</p>	<ul style="list-style-type: none"> ○ 「勤め先・業主などの名称及び事業の内容」は、調査票の質問事項のうち答えたくないとは回答する世帯の割合が高い調査事項の一つである。この理由としては、世帯がその内容を具体的に記述することの抵抗感によることが考えられる。 ○ このことから、調査票の提出方法を郵送提出とすることで、当該調査事項の記入に当たっての抵抗感が払拭され、記入不備等が減少するかについて検証する(調査票甲・乙共通)。 ○ 調査票乙については、さらに世帯にとって記入の抵抗感が強いと言われている「勤め先・業主などの名称」を削除し、記入不備等の状況について調査票甲との比較を行うとともに、「勤め先・業主などの名称」を削除した場合の産業大分類格付の可否を検証する。 ○ 調査票甲については、世帯が記入した産業大分類と、調査終了後に世帯の具体的な記述内容から格付する産業大分類の一致・不一致状況を把握し、世帯における産業大分類格付の適否を検証する。 										
14 勤め先・業主などの名称及び事業の内容	勤め先・業主などの名称																																										
<p>・ 仕事をしている事業所(本社・本店・支社・支店・営業所・工場・商店など)の名称(官公庁の場合は課名まで)を書いてください</p> <p>・ その事業所で主に営まれている事業の内容をくわしく書いてください</p> <p>・ 事業の種類は 別にお配りした「調査票の記入のしかた」を参考にして記入してください</p>	事業の内容																																										
	事業の種類	農業 <input type="radio"/> 林業 <input type="radio"/> 漁業 <input type="radio"/> 鉱業 <input type="radio"/> 建設 <input type="radio"/> 製造 <input type="radio"/> 電力・ガス・ <input type="radio"/> 情報 <input type="radio"/> 郵便 <input type="radio"/> 卸売・小売業 <input type="radio"/> 水運供給業 <input type="radio"/> 通信 <input type="radio"/> 運輸 <input type="radio"/> 郵便 <input type="radio"/> 金融・保険 <input type="radio"/> 不動産 <input type="radio"/> 飲食店・娯楽 <input type="radio"/> 医療・福祉 <input type="radio"/> 福祉 <input type="radio"/> 通信 <input type="radio"/> 運送 <input type="radio"/> サービス <input type="radio"/> 公務 <input type="radio"/> 他 <input type="radio"/>																																									
14 事業の内容	<p>・ その事業所で主に営まれている事業の内容をくわしく書いてください</p>																																										
<p>4 職業</p> <table border="1" style="width:100%; border-collapse: collapse;"> <tr> <td style="width:20%; background-color: #e0e0e0;">15 本人の仕事の内容</td> <td style="width:10%;">仕事の内容</td> <td style="width:10%;"></td> <td style="width:10%;"></td> <td style="width:10%;"></td> <td style="width:10%;"></td> <td style="width:10%;"></td> <td style="width:10%;"></td> <td style="width:10%;"></td> <td style="width:10%;"></td> </tr> <tr> <td rowspan="2"> <p>・ 本人が実際にしている主な仕事の内容をくわしく書いてください</p> <p>・ 仕事の種類は 別にお配りした「調査票の記入のしかた」を参考にして記入してください</p> </td> <td style="text-align: center;">仕事の内容</td> <td> 生産工程 <input type="radio"/> 保安職業 <input type="radio"/> 運輸・通信事業 <input type="radio"/> 労務作業 <input type="radio"/> </td> <td></td> <td></td> <td></td> <td></td> <td></td> <td></td> <td></td> </tr> <tr> <td style="text-align: center;">仕事の種類</td> <td> 農林漁業 <input type="radio"/> 販売 <input type="radio"/> 専門的・技術的職業 <input type="radio"/> 作業 <input type="radio"/> </td> <td></td> <td></td> <td></td> <td></td> <td></td> <td></td> <td></td> </tr> <tr> <td></td> <td style="text-align: center;">仕事の種類</td> <td> 管理的職業 <input type="radio"/> サービス <input type="radio"/> 事務職 <input type="radio"/> その他 <input type="radio"/> </td> <td></td> <td></td> <td></td> <td></td> <td></td> <td></td> <td></td> </tr> </table>	15 本人の仕事の内容	仕事の内容									<p>・ 本人が実際にしている主な仕事の内容をくわしく書いてください</p> <p>・ 仕事の種類は 別にお配りした「調査票の記入のしかた」を参考にして記入してください</p>	仕事の内容	生産工程 <input type="radio"/> 保安職業 <input type="radio"/> 運輸・通信事業 <input type="radio"/> 労務作業 <input type="radio"/>								仕事の種類	農林漁業 <input type="radio"/> 販売 <input type="radio"/> 専門的・技術的職業 <input type="radio"/> 作業 <input type="radio"/>									仕事の種類	管理的職業 <input type="radio"/> サービス <input type="radio"/> 事務職 <input type="radio"/> その他 <input type="radio"/>								<table border="1" style="width:100%; border-collapse: collapse;"> <tr> <td style="width:20%; background-color: #e0e0e0;">15 本人の仕事の内容</td> <td style="width:80%;"> <p>・ 本人が実際に仕事をしている主な仕事の内容をくわしく書いてください</p> </td> </tr> </table>	15 本人の仕事の内容	<p>・ 本人が実際に仕事をしている主な仕事の内容をくわしく書いてください</p>	<ul style="list-style-type: none"> ○ 「本人の仕事の内容」は、調査票の質問事項のうち答えたくないとは回答する世帯の割合が高い調査事項の一つである。この理由としては、世帯がその内容を具体的に記述することの抵抗感によることが考えられる。 ○ このことから、調査票の提出方法を郵送提出とすることで、当該調査事項の記入に当たっての抵抗感が払拭され、記入不備等が減少するかについて検証する(調査票甲・乙共通)。 ○ 調査票甲については、世帯が記入した職業大分類と、調査終了後に世帯の具体的な記述内容から格付する職業大分類の一致・不一致状況を把握し、世帯における職業大分類格付の適否を検証する。
15 本人の仕事の内容	仕事の内容																																										
<p>・ 本人が実際にしている主な仕事の内容をくわしく書いてください</p> <p>・ 仕事の種類は 別にお配りした「調査票の記入のしかた」を参考にして記入してください</p>	仕事の内容	生産工程 <input type="radio"/> 保安職業 <input type="radio"/> 運輸・通信事業 <input type="radio"/> 労務作業 <input type="radio"/>																																									
	仕事の種類	農林漁業 <input type="radio"/> 販売 <input type="radio"/> 専門的・技術的職業 <input type="radio"/> 作業 <input type="radio"/>																																									
	仕事の種類	管理的職業 <input type="radio"/> サービス <input type="radio"/> 事務職 <input type="radio"/> その他 <input type="radio"/>																																									
15 本人の仕事の内容	<p>・ 本人が実際に仕事をしている主な仕事の内容をくわしく書いてください</p>																																										

調査票甲

調査票乙

備考

5 住宅の床面積の合計

(5)住宅の床面積の合計(延べ面積)

・住宅の床面積の合計(居住室の床面積のほか玄関・台所・トイレ・浴室・廊下・押し入れなども含む)を書いてください

(小数点以下は四捨五入)

□	□	□	□	□
・	・	・	・	・
千	百	十	一	平方メートル

・営業用の部分及びほかの世帯が使っている部分は除いてください

又は

□	□	□	□	□
・	・	・	・	・
千	百	十	一	坪

(5)住宅の床面積の合計(延べ面積)

・住宅の床面積の合計(居住室の床面積のほか玄関・台所・トイレ・浴室・廊下・押し入れなども含む)を記入してください

	19	20	30	40	50	60	70
㎡未満							
○	○	○	○	○	○	○	○
	29	39	49	59	69	79	
○	○	○	○	○	○	○	○
	80	90	100	120	150	200	250
㎡以上							
○	○	○	○	○	○	○	○
	89㎡	99	119	149	199	249	
○	○	○	○	○	○	○	○

・営業用の部分及びほかの世帯が使っている部分は除いてください

○「住宅の床面積の合計」は、調査票の書き方で分かりにくいと回答する世帯の割合が高い調査事項の一つである。この理由としては、世帯が住宅の床面積の合計を正確に把握していないことによることが考えられる。このことから、調査票乙では選択肢記入方式とし、記入不備等の状況について調査票甲との比較を行う。
 なお、調査票乙の選択肢は、結果表章上、最も詳細な区分とする。
 また、調査票乙について、平成17年国勢調査の基本単位区別の結果と比較することにより、世帯記入の正確性が確保されているかを検証する。