

## 平成 16 年全国消費実態調査 個人収支簿調査結果の概要

## 1 調査の概要

## (1) 調査世帯

家計調査の調査世帯のうち、平成 16 年 8 月、9 月、10 月が調査最終月であった世帯から選定（1 単位区 1 世帯程度）された世帯

## (2) 調査期間

家計調査の調査最終月ごとに、それぞれ平成 16 年 9 月、10 月、11 月の 1 か月間

## (3) 調査事項

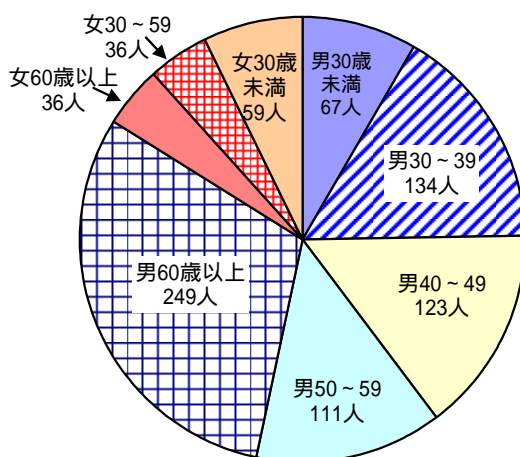
- ・ 家計簿 C：（家計調査における）家計簿記入者が対象であり、世帯員の個人的な支出（こづかいを含め家計簿 C の記入者が把握してる分のみ）
- ・ 個人収支簿：世帯内の 18 歳以上の世帯員全員が対象（家計簿 C の記入者を除く）であり、個人的な収支の内訳と金額

## (4) 調査の経緯

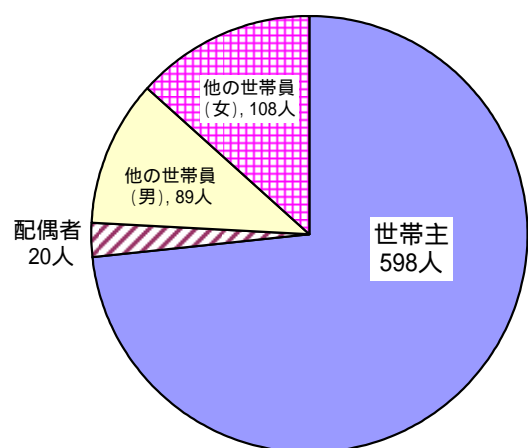
	調査対象	調査世帯数	調査事項
平成元年	全国消費実態調査の対象世帯	4,584 世帯	収入・支出
6 年	家計調査終了世帯	673 世帯	支出
11 年	〃	〃	収入・支出、家計費との関係
16 年	〃	〃	〃

## 2 調査対象の属性別分布

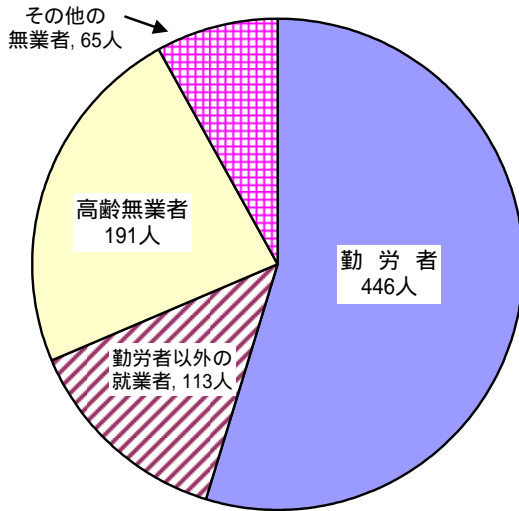
(1) 男女・年齢階級別集計人数



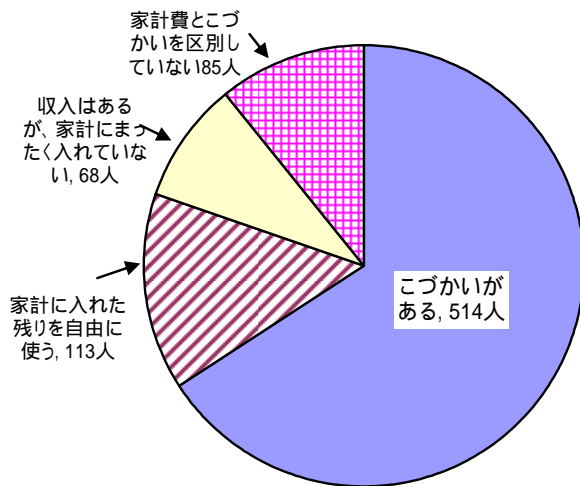
(2) 世帯主との続柄別集計人数



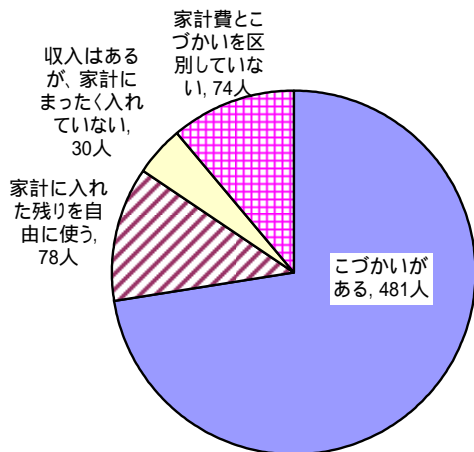
(3) 就業・非就業状態別集計人数



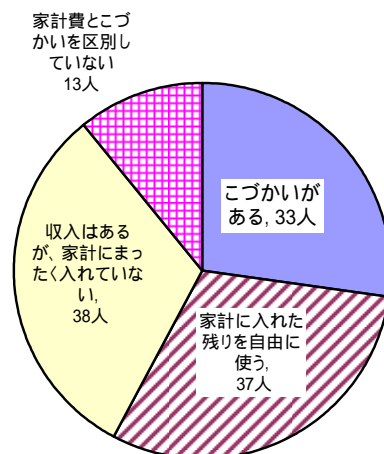
(4) 個人家計の区分別集計人数



(5) 個人家計の区分別集計人数(男)

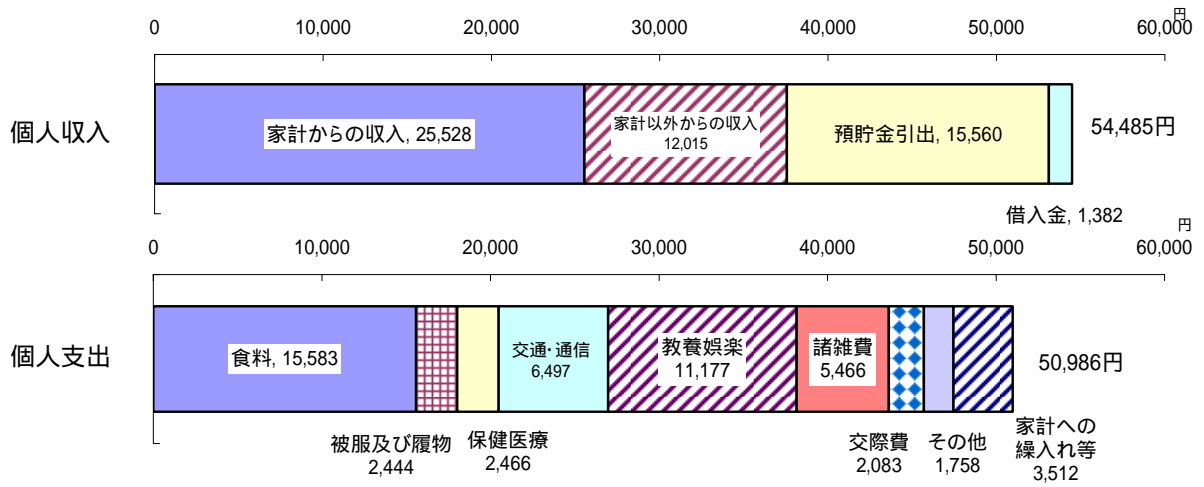


(6) 個人家計の区分別集計人数(女)

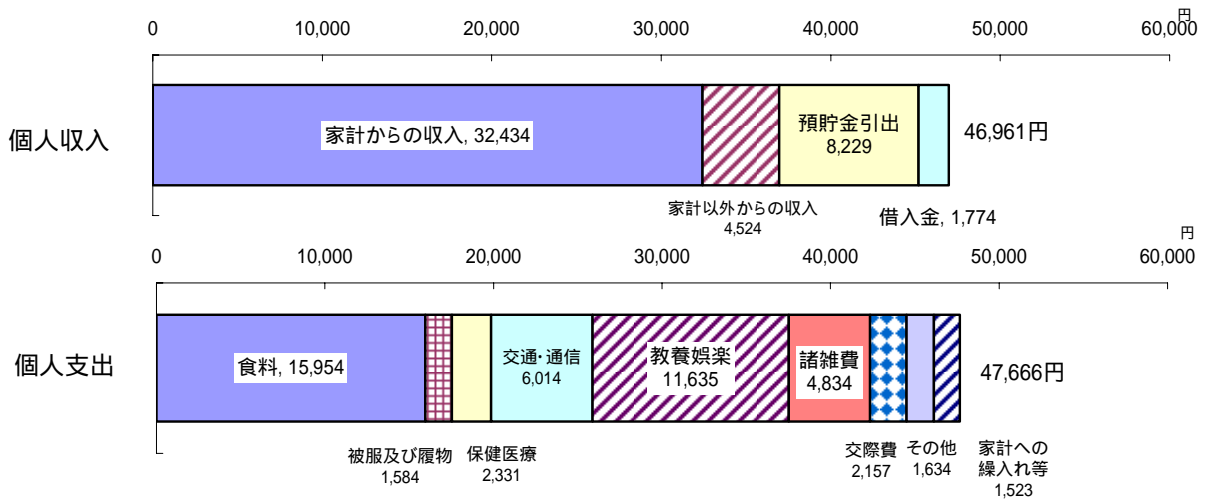


3 調査対象の属性別の収入と支出（繰入金と繰越金を除く）


(1) 平均（815人、平均50.0歳）



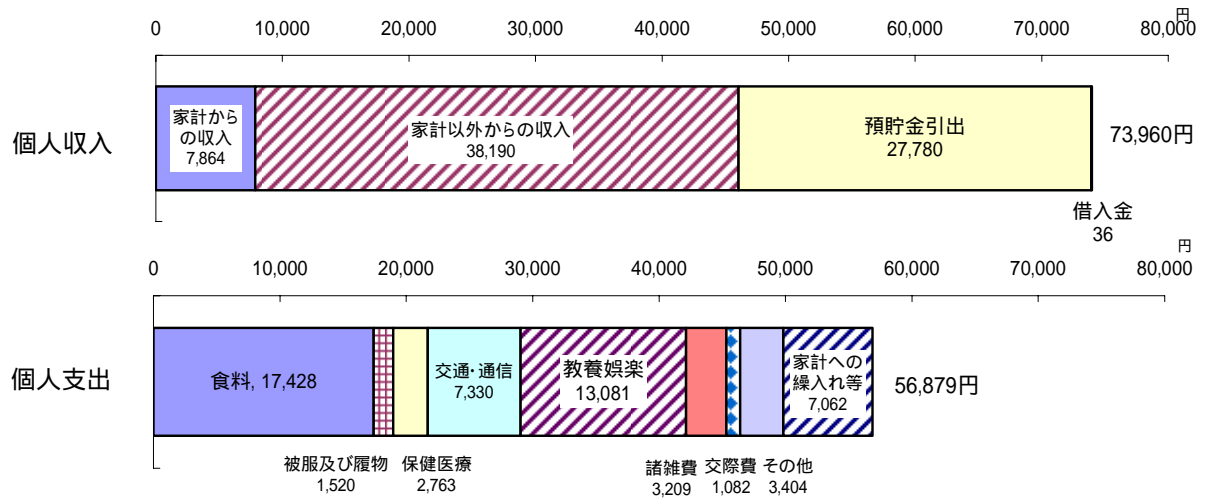
(2) 世帯主、男（593人、平均54.4歳） 女の世界主は5人



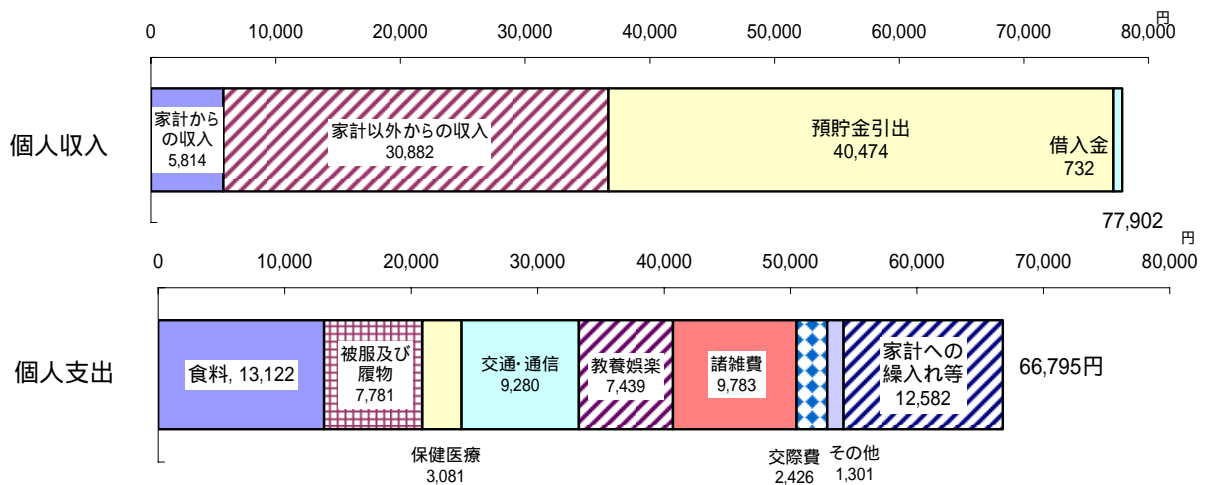
(3) 配偶者、女（18人、平均62.7歳） 男の配偶者は2人




(4) 他の世帯員、男（89人、平均32.4歳）



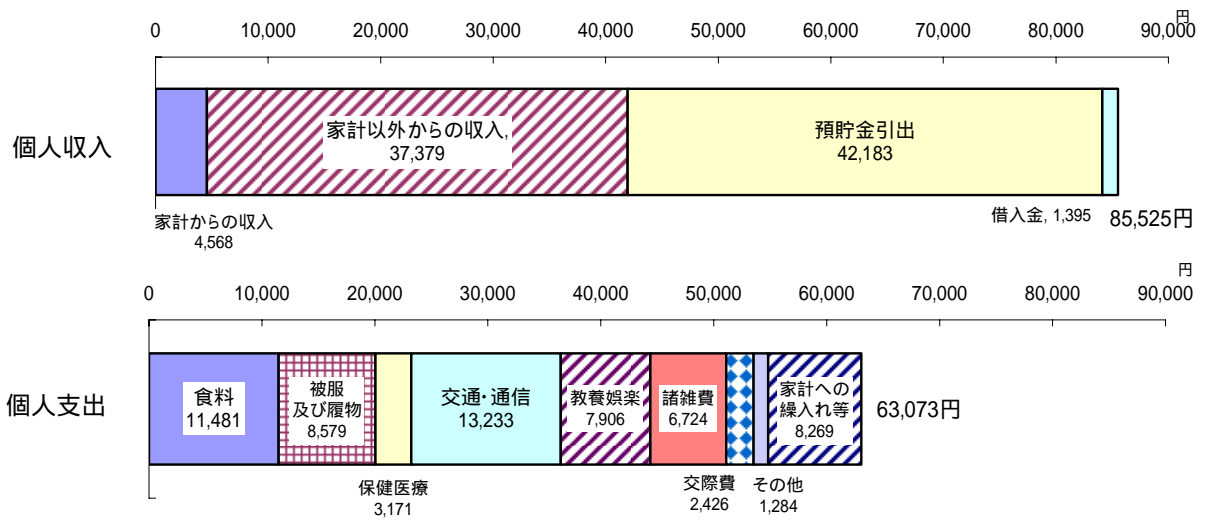
(5) 他の世帯員、女（108人、平均39.7歳）



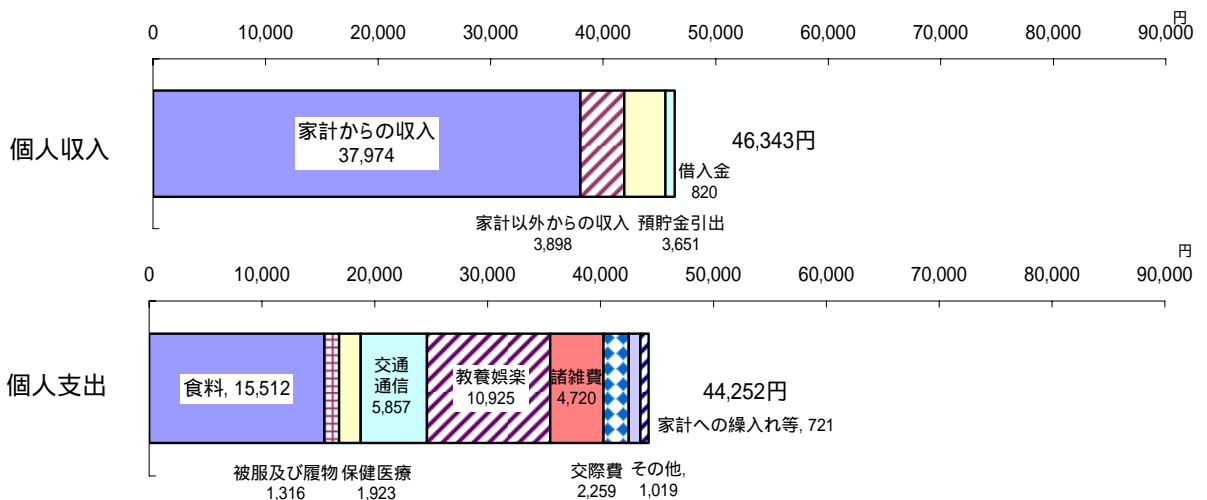
(6) 他の世帯員のうち30歳未満、男（49人、平均21.6歳）



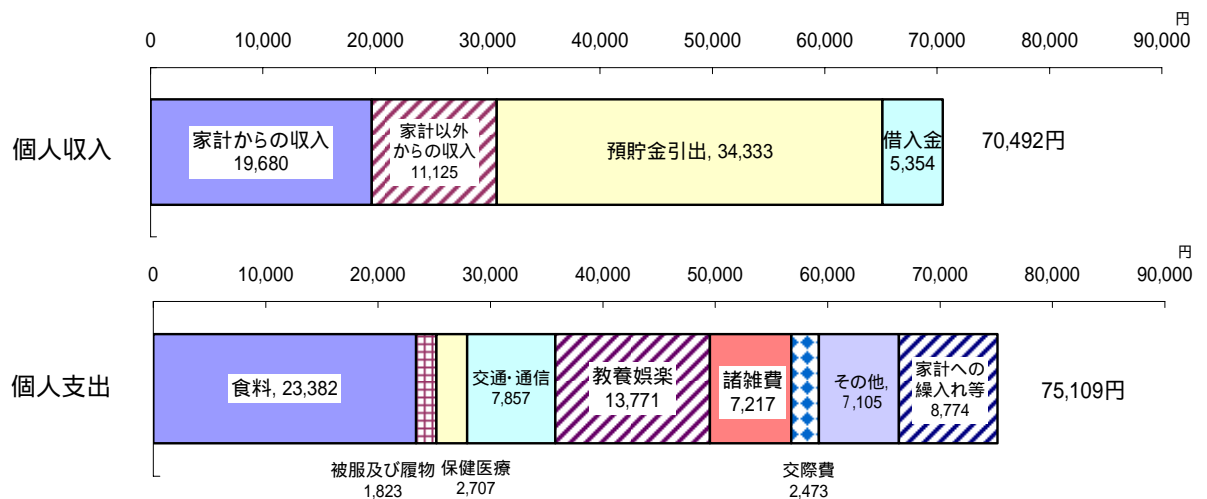
(7) 他の世帯員のうち 30 歳未満、女 (57 人、平均 22.3 歳)




(8) 「こづかいがある」人、世帯主 (453 人、平均 53.6 歳) 世帯主以外は 61 人




(9) 「家計に入れた残りを自由に使う」人、世帯主 (51 人、平均 55.0 歳)



(10) 「家計に入れた残りを自由に使う」人、他の世帯員（59人、平均38.4歳）



(11) 「収入はあるが、家計にはまったく入れていない」人、他の世帯員（62人、平均35.3歳）



(12) 「家計費とこづかいの区別をしていない」人、世帯主（70人、平均58.5歳）

