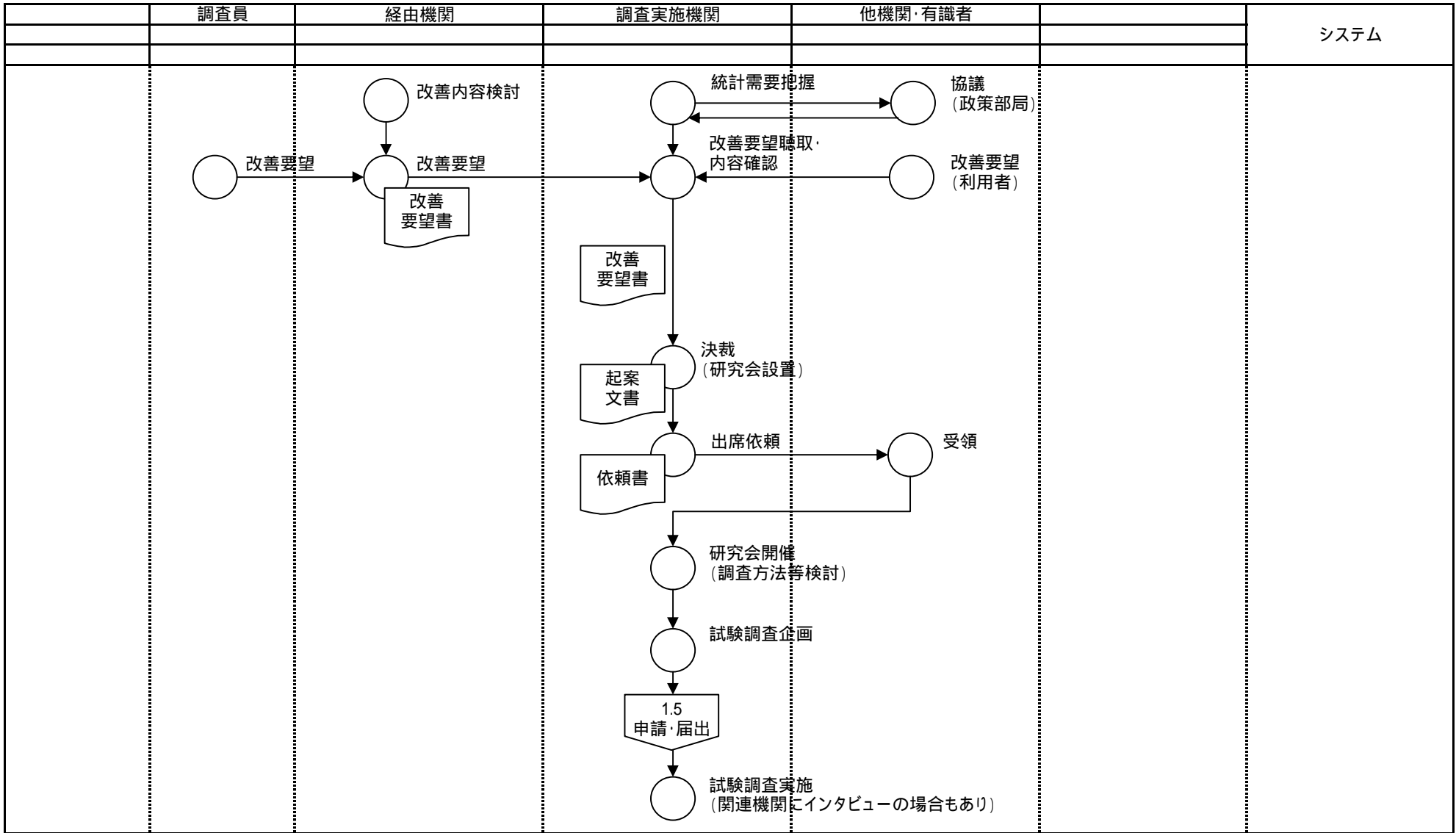


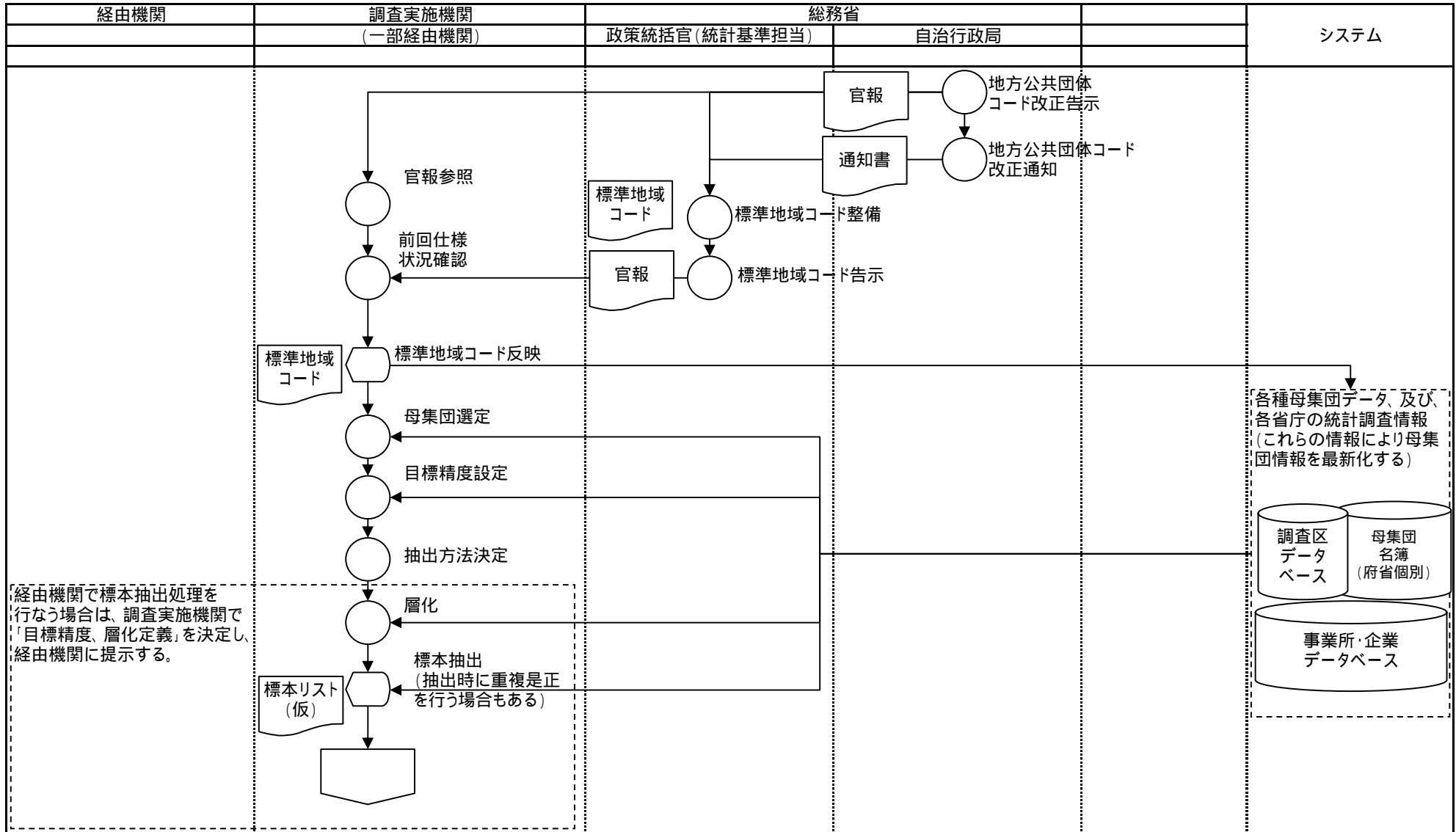
## 業務流れ図（現行体系）

業務流れ図(現行)		業務名		資料番号	版数	日付	作成者	1
		統計調査等業務		1.1	第三版	2005/09/21	統計局統計情報システム課	—
Lv0	企画	Lv1	調査研究	Lv2	Lv3	Lv4	統計局統計情報システム課	1

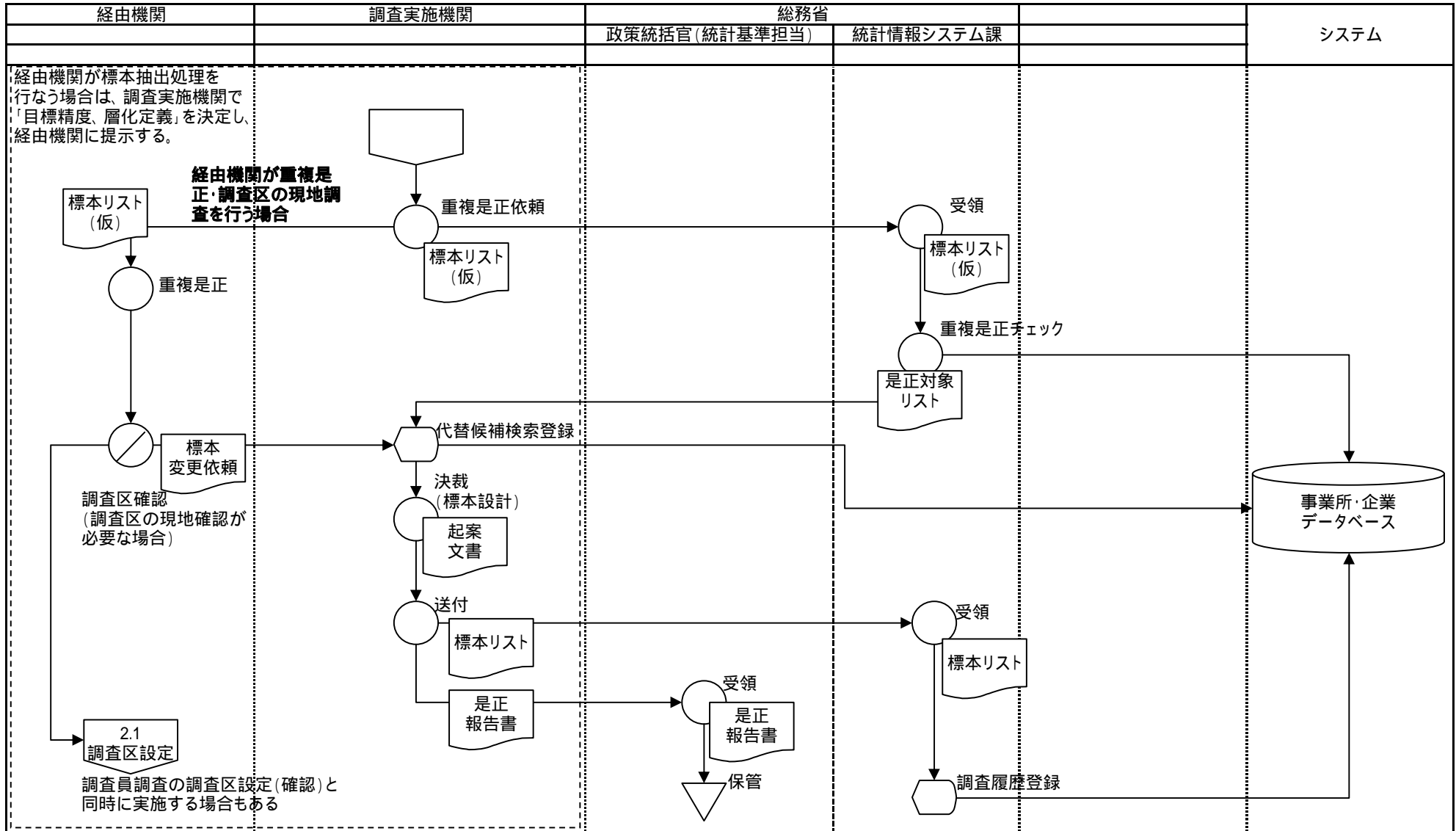


○ 手作業    ⊗ 確認    ▽ 保管    □ コンピュータ処理    ⬡ コンピュータ画面    ㊦ 帳票    ▭ 電子データ    ㊿ コンピュータファイル    ㊤ 端子    → 業務情報の流れ

業務流れ図(現行)		業務名		資料番号	版数	日付	作成者	1
		統計調査等業務		1.2	第三版	2005/09/21	統計局統計情報システム課	—
Lv0	企画	Lv1	標本設計(1)	Lv2		Lv3	統計局統計情報システム課	2
							統計局統計情報システム課	

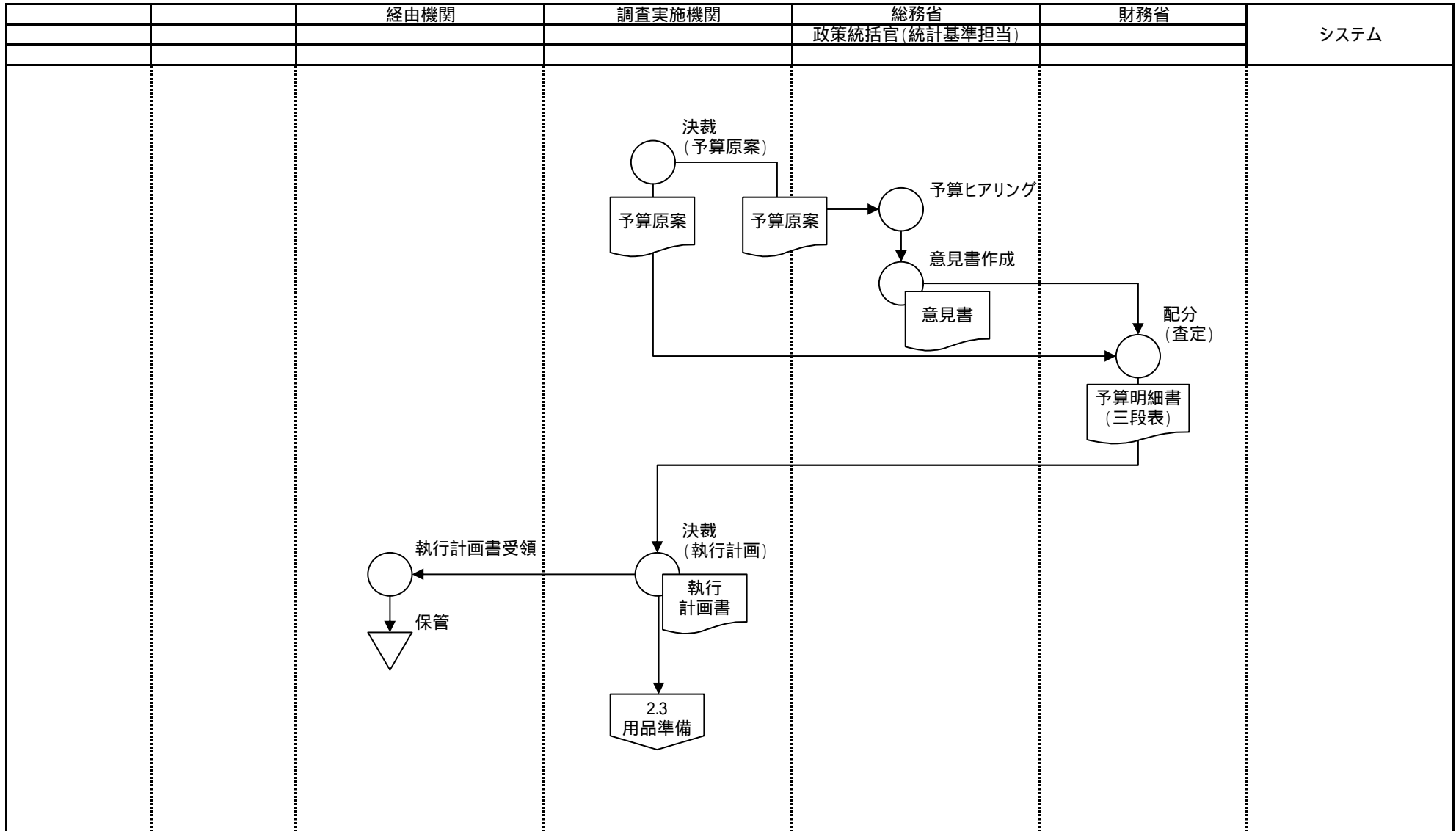


業務流れ図(現行)		業務名		資料番号	版数	日付	作成者	2
		統計調査等業務		1.2	第三版	2005/09/21	統計局統計情報システム課	2
Lv0	企画	Lv1	標本設計(2)	Lv2		Lv3		
							統計局統計情報システム課	

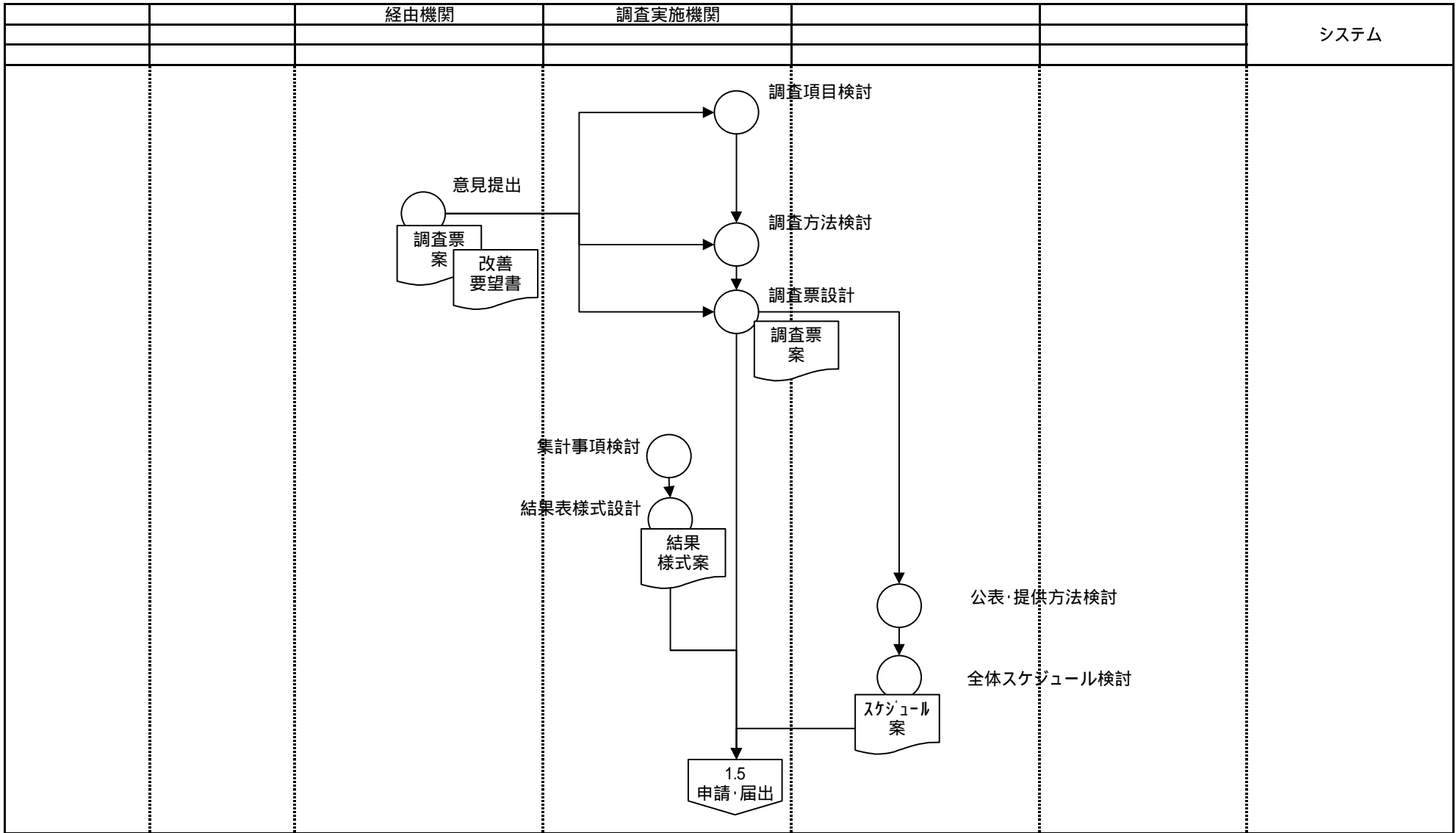


○ 手作業    ⊗ 確認    ▽ 保管    □ コンピュータ処理    ㊦ コンピュータ画面    ㊩ 帳票    ㊪ 電子データ    ㊫ コンピュータファイル    ㊬ 端子    → 業務情報の流れ

業務流れ図(現行)		業務名		資料番号	版数	日付	作成者	1
		統計調査等業務		1.3	第三版	2005/09/21	統計局統計情報システム課	—
Lv0	企画	Lv1	経費措置	Lv2		Lv3		Lv4
							統計局統計情報システム課	1

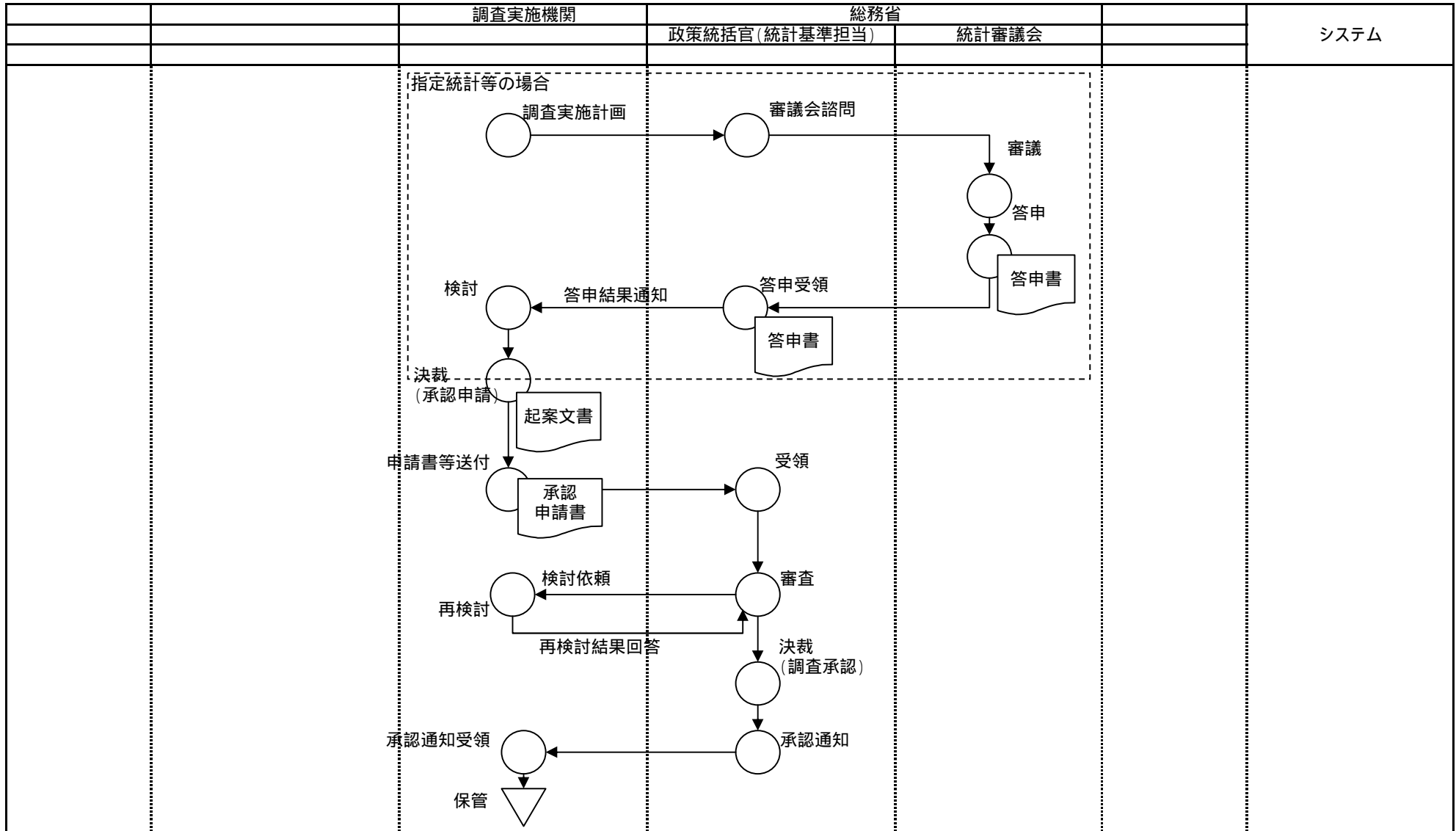


業務流れ図(現行)		業務名		資料番号	版数	日付	作成者	1
		統計調査等業務		1.4	第三版	2005/09/21	統計局統計情報システム課	—
Lv0	企画	Lv1	調査設計	Lv2		Lv3	Lv4	1
								統計局統計情報システム課



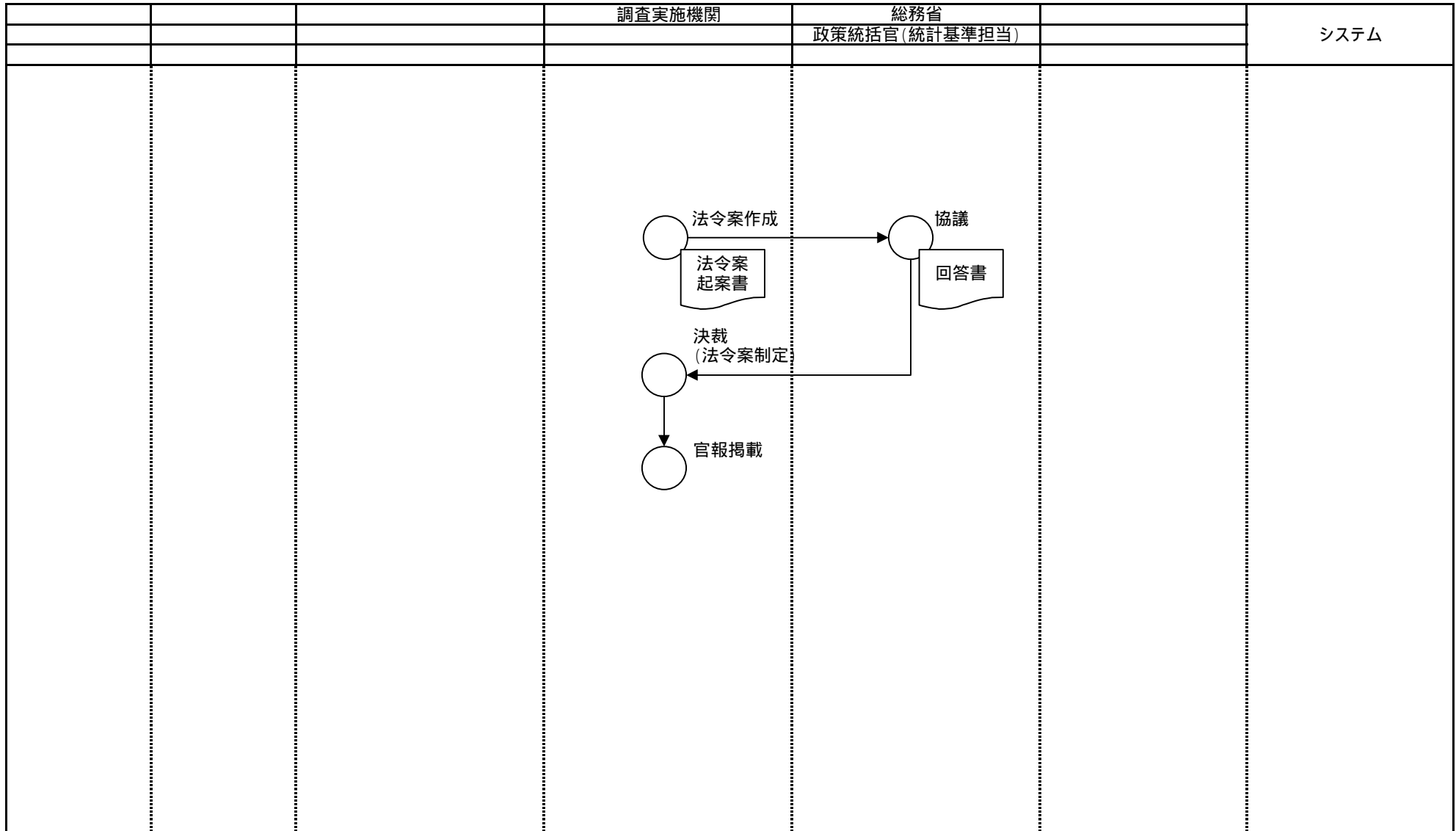
○ 手作業    ⊗ 確認    ▽ 保管    □ コンピュータ処理    ㊦ コンピュータ画面    ㊮ 帳票    ▭ 電子データ    ㊿ コンピュータファイル    ㊰ 端子    → 業務情報の流れ

業務流れ図(現行)		業務名		資料番号	版数	日付	作成者	1
		統計調査等業務		1.5	第三版	2005/09/21	統計局統計情報システム課	—
Lv0	企画	Lv1	申請・届出	Lv2		Lv3	Lv4	1
					第四版	2005/10/27	統計局統計情報システム課	



○ 手作業    ⊗ 確認    ▽ 保管    □ コンピュータ処理    ㊦ コンピュータ画面    ㊮ 帳票    ㊰ 電子データ    ㊱ コンピュータファイル    ㊲ 端子    → 業務情報の流れ

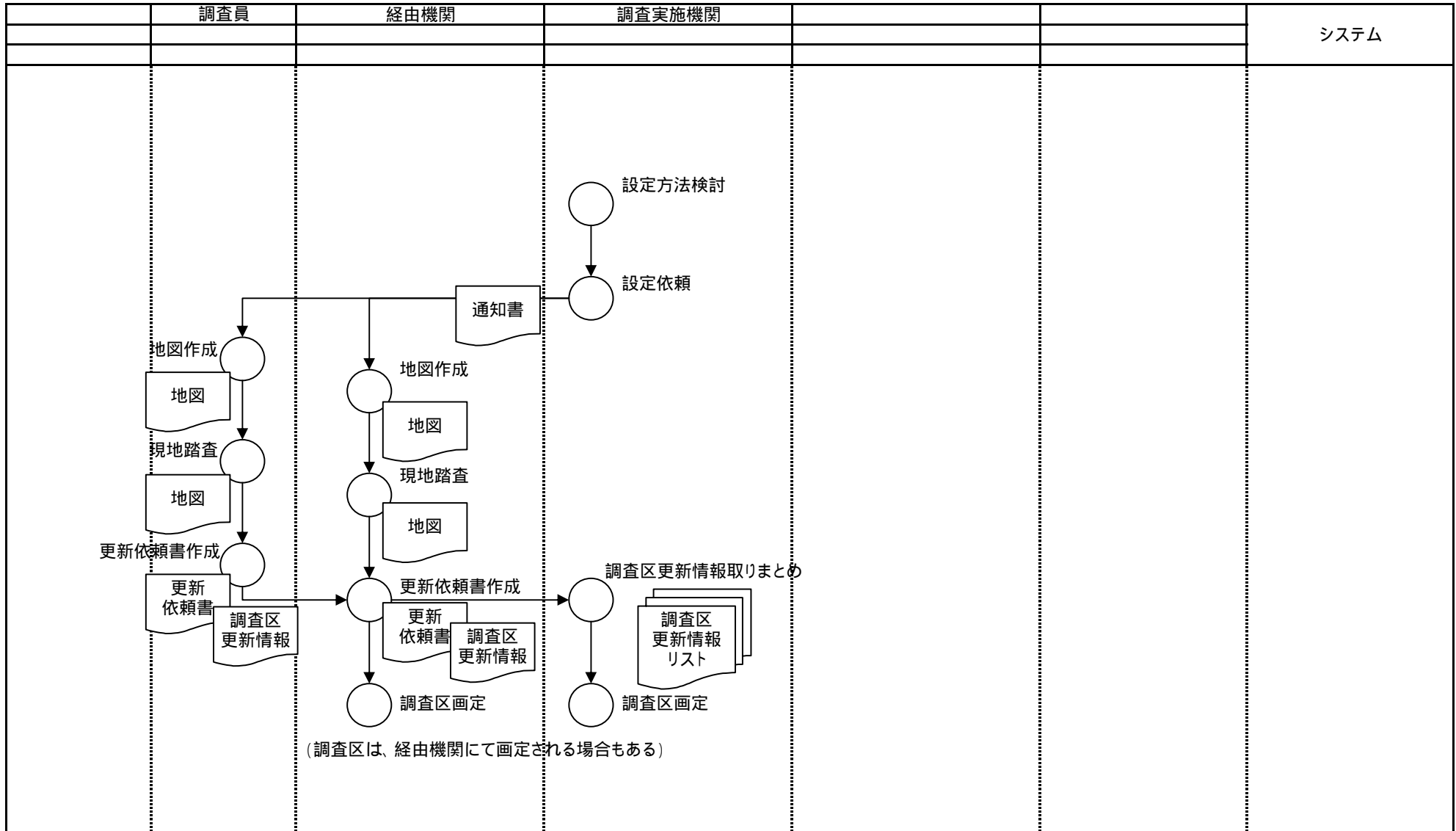
業務流れ図(現行)		業務名		資料番号	版数	日付	作成者	1
		統計調査等業務		1.6	第三版	2005/09/21	統計局統計情報システム課	—
Lv0	企画	Lv1	府省令等整備	Lv2		Lv3	Lv4	1



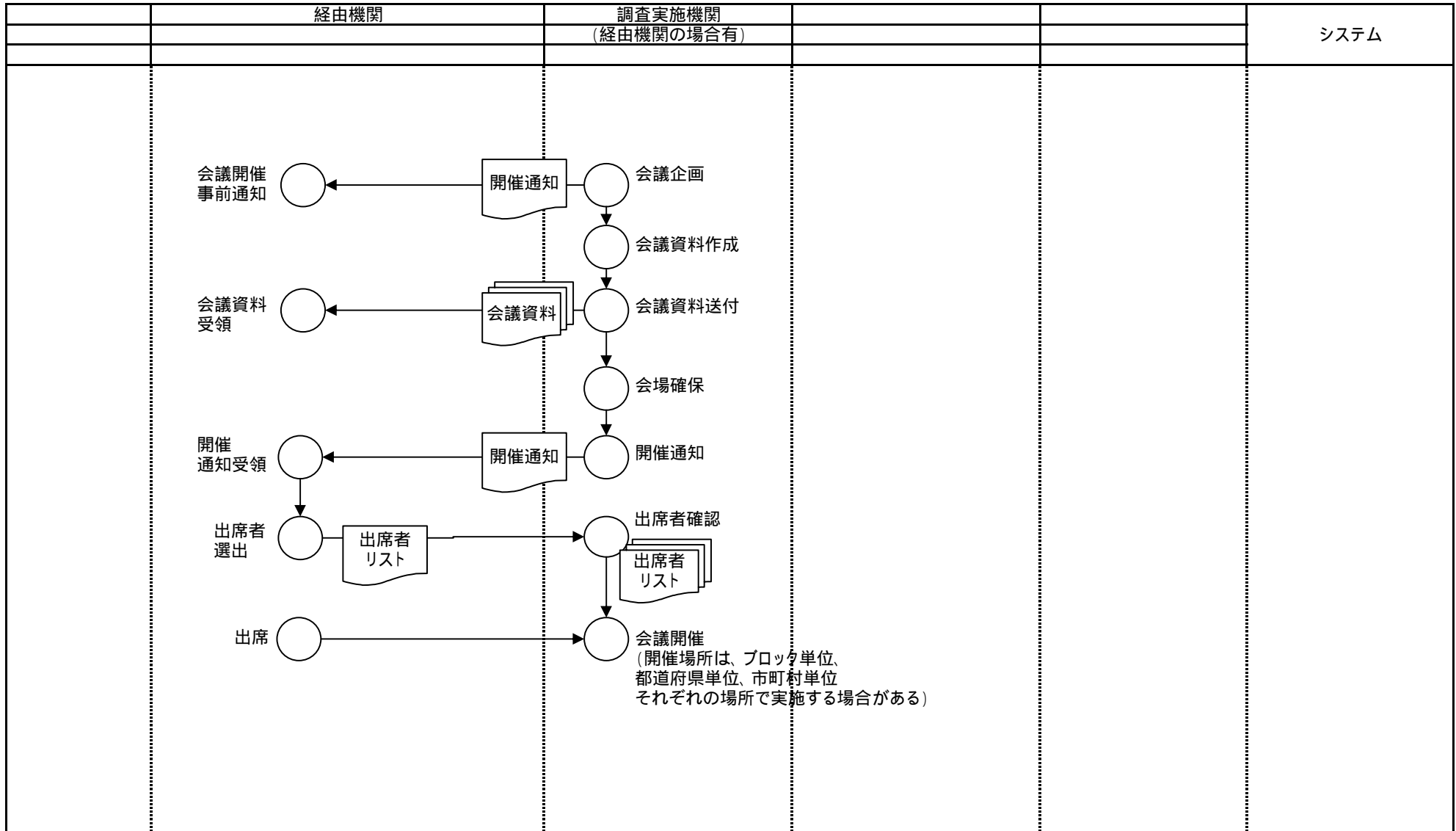
○ 手作業    ⊘ 確認    ▽ 保管    □ コンピュータ処理    ㊦ コンピュータ画面    ㊮ 帳票    ▱ 電子データ    ㊿ コンピュータファイル    ㊰ 端子    → 業務・情報の流れ



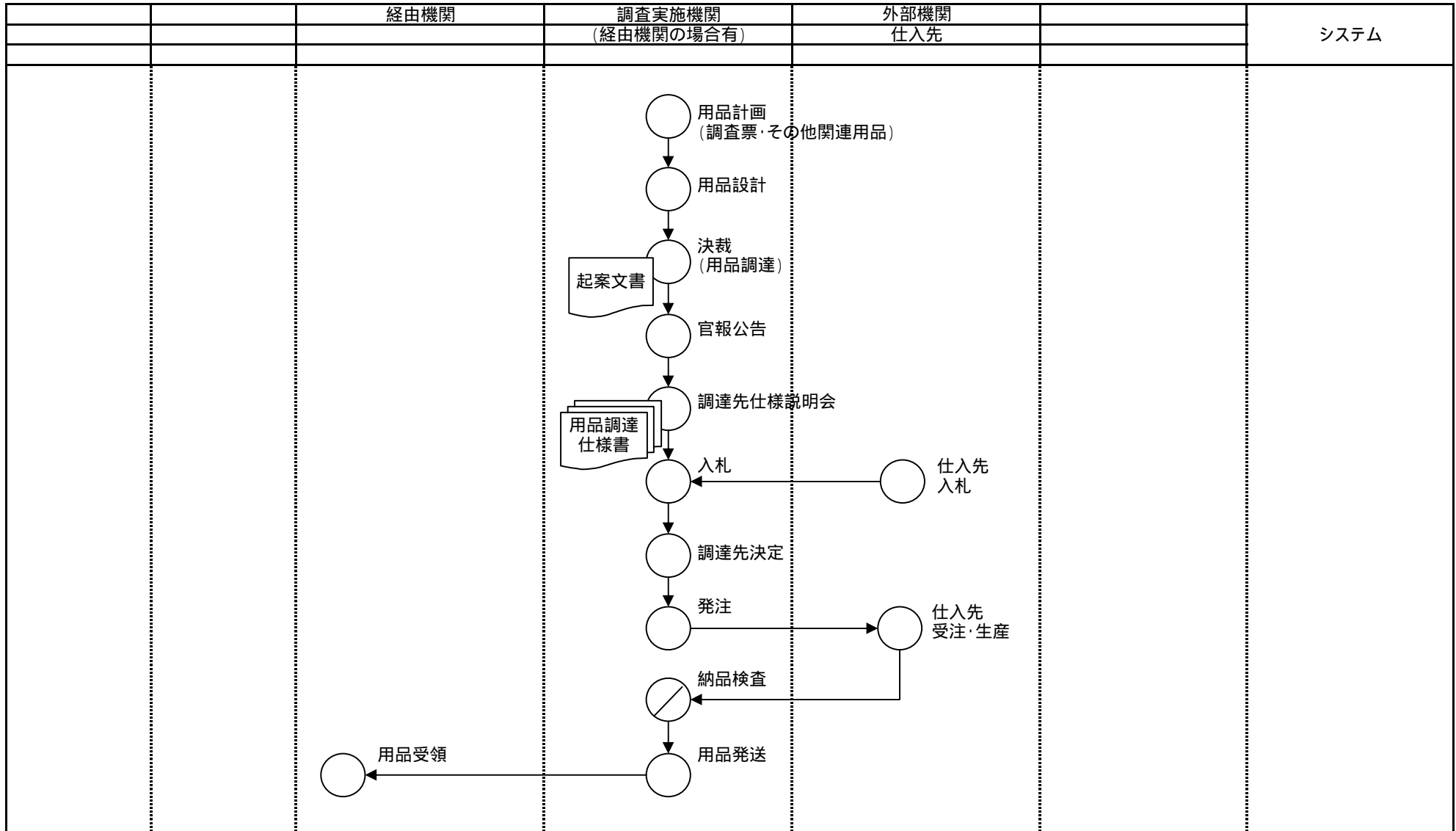
業務流れ図(現行)		業務名		資料番号	版数	日付	作成者	1
		統計調査等業務		2.1	第三版	2005/09/21	統計局統計情報システム課	—
Lv0	実査準備	Lv1	調査区設定	Lv2		Lv3		Lv4
							統計局統計情報システム課	1



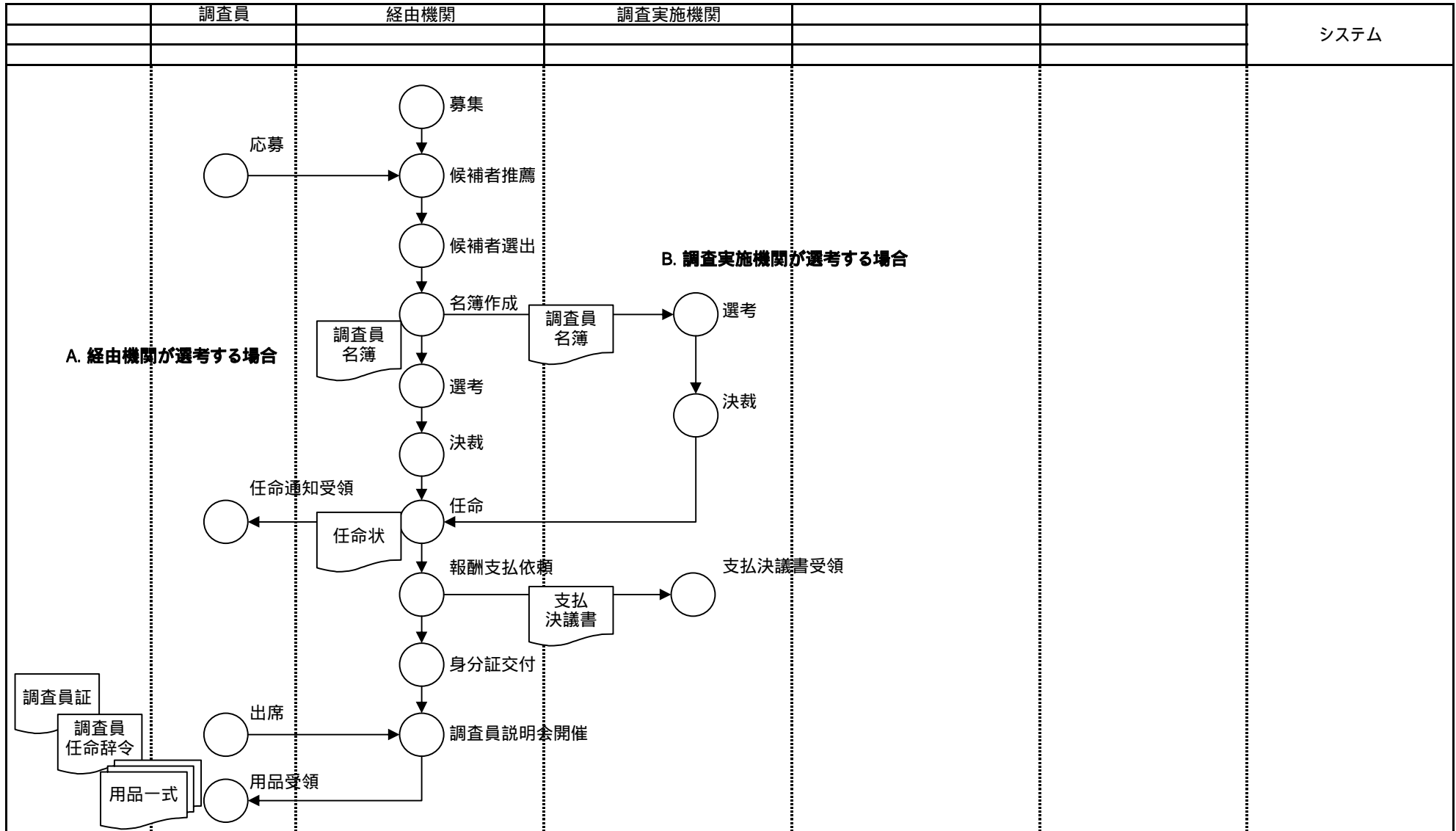
業務流れ図(現行)		業務名		資料番号	版数	日付	作成者	1
		統計調査等業務		2.2	第三版	2005/09/21	統計局統計情報システム課	—
Lv0	実査準備	Lv1	事務打合せ会議	Lv2		Lv3	Lv4	1
					第四版	2005/10/27	統計局統計情報システム課	



業務流れ図(現行)		業務名		資料番号	版数	日付	作成者	1
		統計調査等業務		2.3	第三版	2005/09/21	統計局統計情報システム課	—
Lv0	実査準備	Lv1	用品準備	Lv2	Lv3	Lv4	統計局統計情報システム課	1

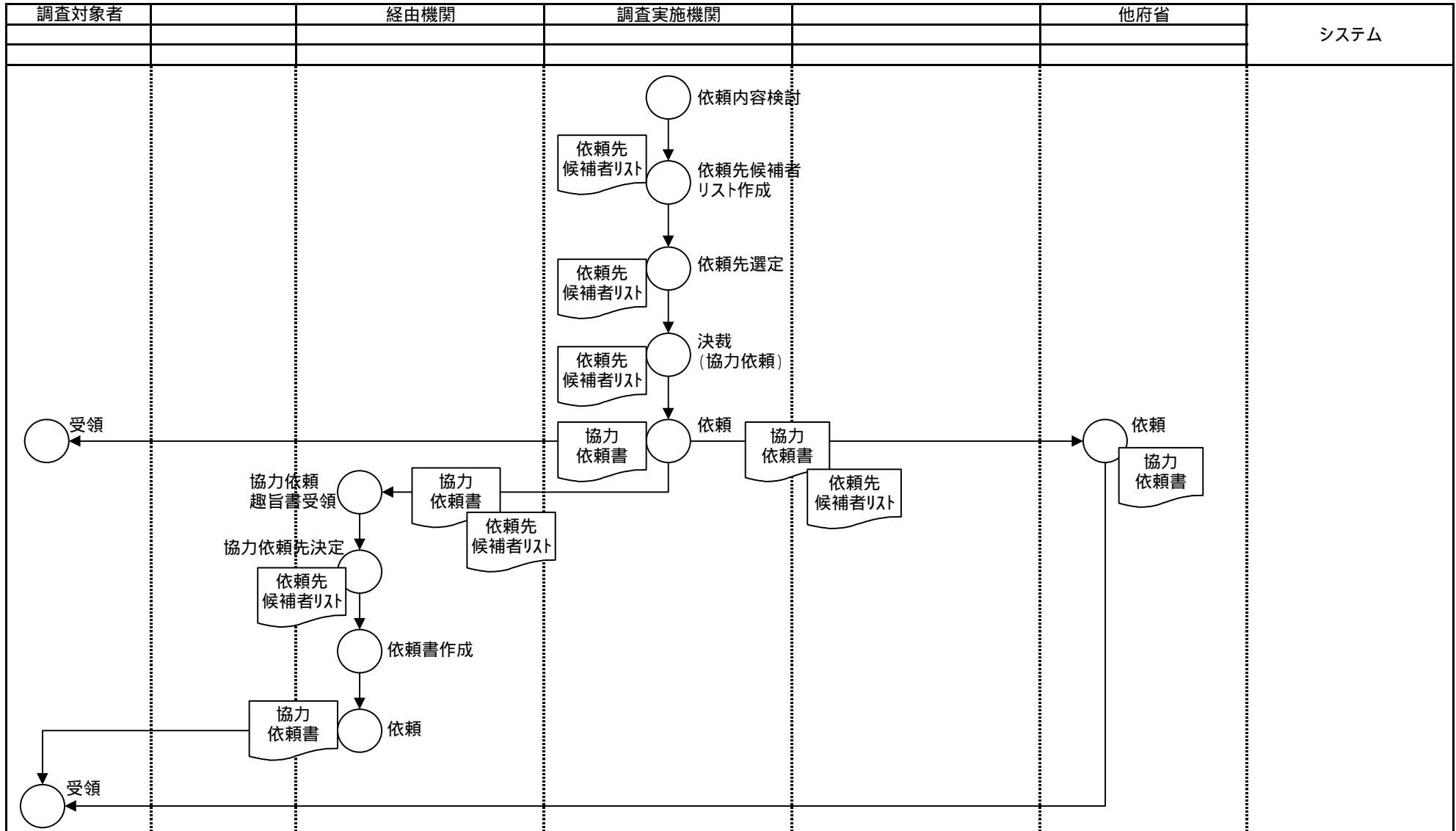


業務流れ図(現行)		業務名		資料番号	版数	日付	作成者	1
		統計調査等業務		2.4	第三版	2005/09/21	統計局統計情報システム課	—
Lv0	実査準備	Lv1	調査員任命	Lv2		Lv3		Lv4
							統計局統計情報システム課	1



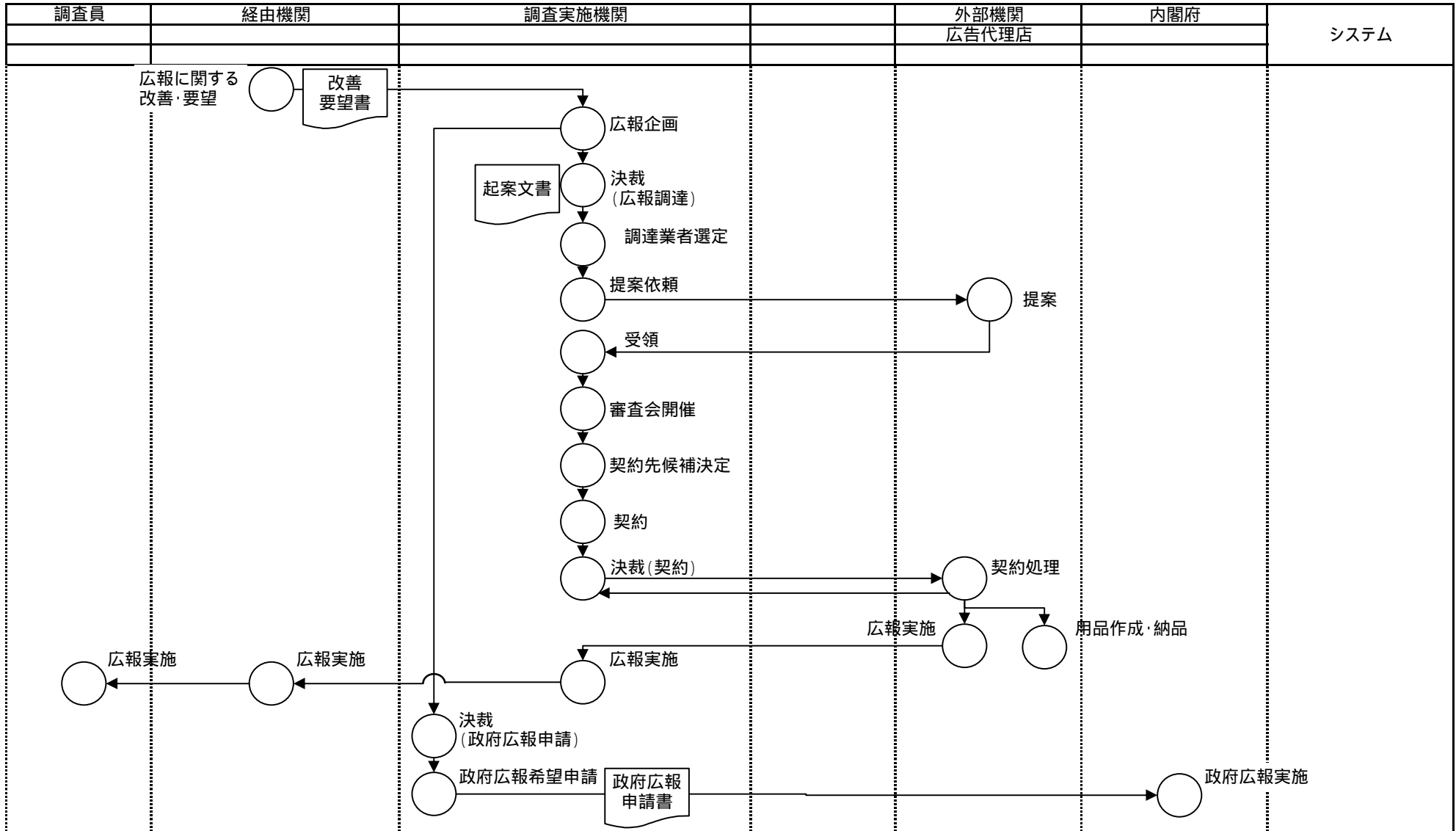
○ 手作業    ⊗ 確認    ▽ 保管    □ コンピュータ処理    凸形 コンピュータ画面    文書 帳票    平行線 電子データ    円筒 コンピュータファイル    五角形 端子    → 業務情報の流れ

業務流れ図(現行)		業務名		資料番号	版数	日付	作成者	1
		統計調査等業務		2.5	第三版	2005/09/21	統計局統計情報システム課	—
Lv0	実査準備	Lv1	協力依頼	Lv2		Lv3	Lv4	1
							統計局統計情報システム課	



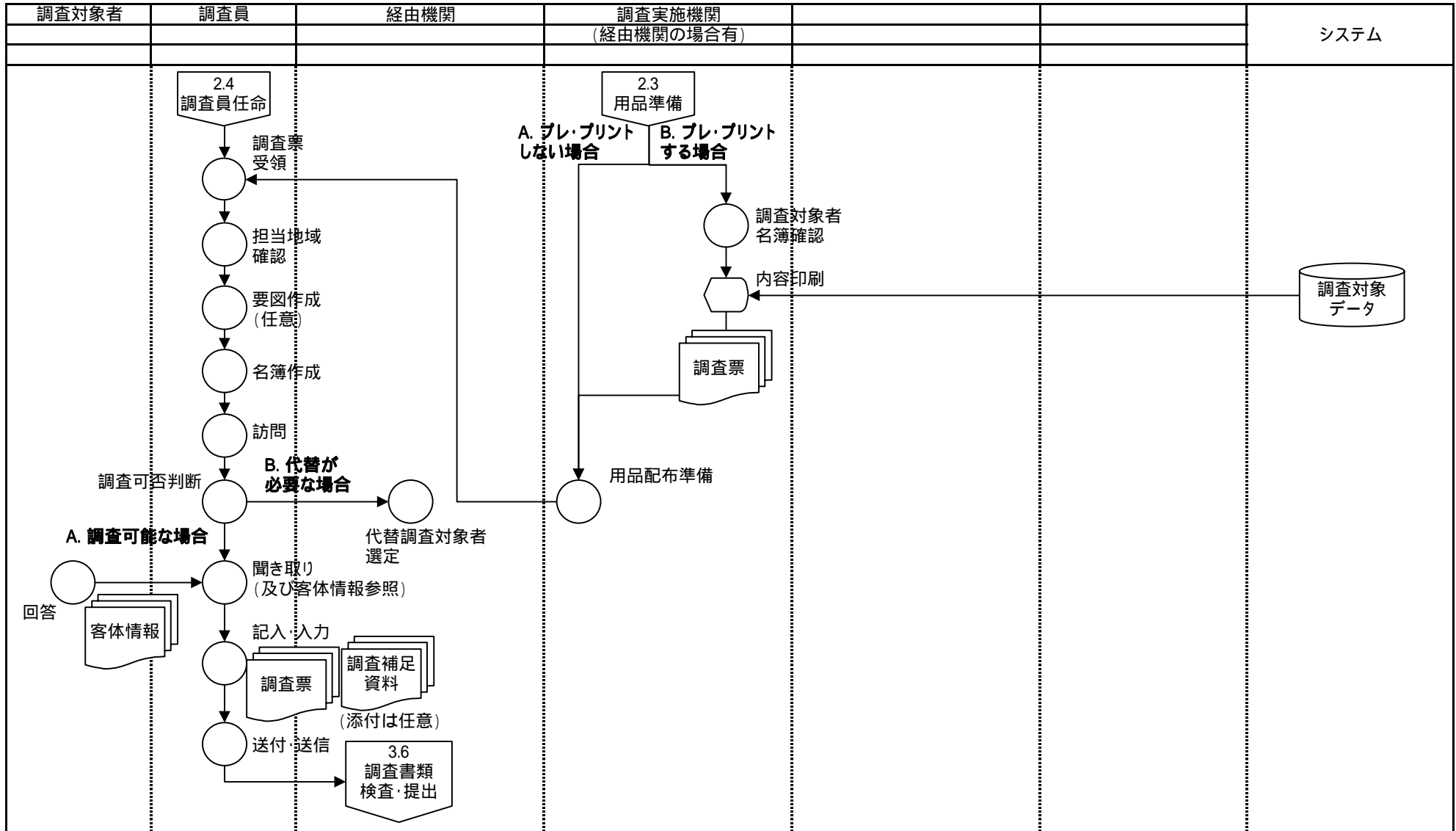
○ 手作業    ⊗ 確認    ▽ 保管    □ コンピュータ処理    ⬡ コンピュータ画面    〰 帳票    ▱ 電子データ    〇 コンピュータファイル    〓 端子    → 業務情報の流れ

業務流れ図(現行)		業務名		資料番号	版数	日付	作成者	1
		統計調査等業務		2.6	第三版	2005/09/21	統計局統計情報システム課	—
Lv0	実査準備	Lv1	広報	Lv2		Lv3	Lv4	1
							統計局統計情報システム課	



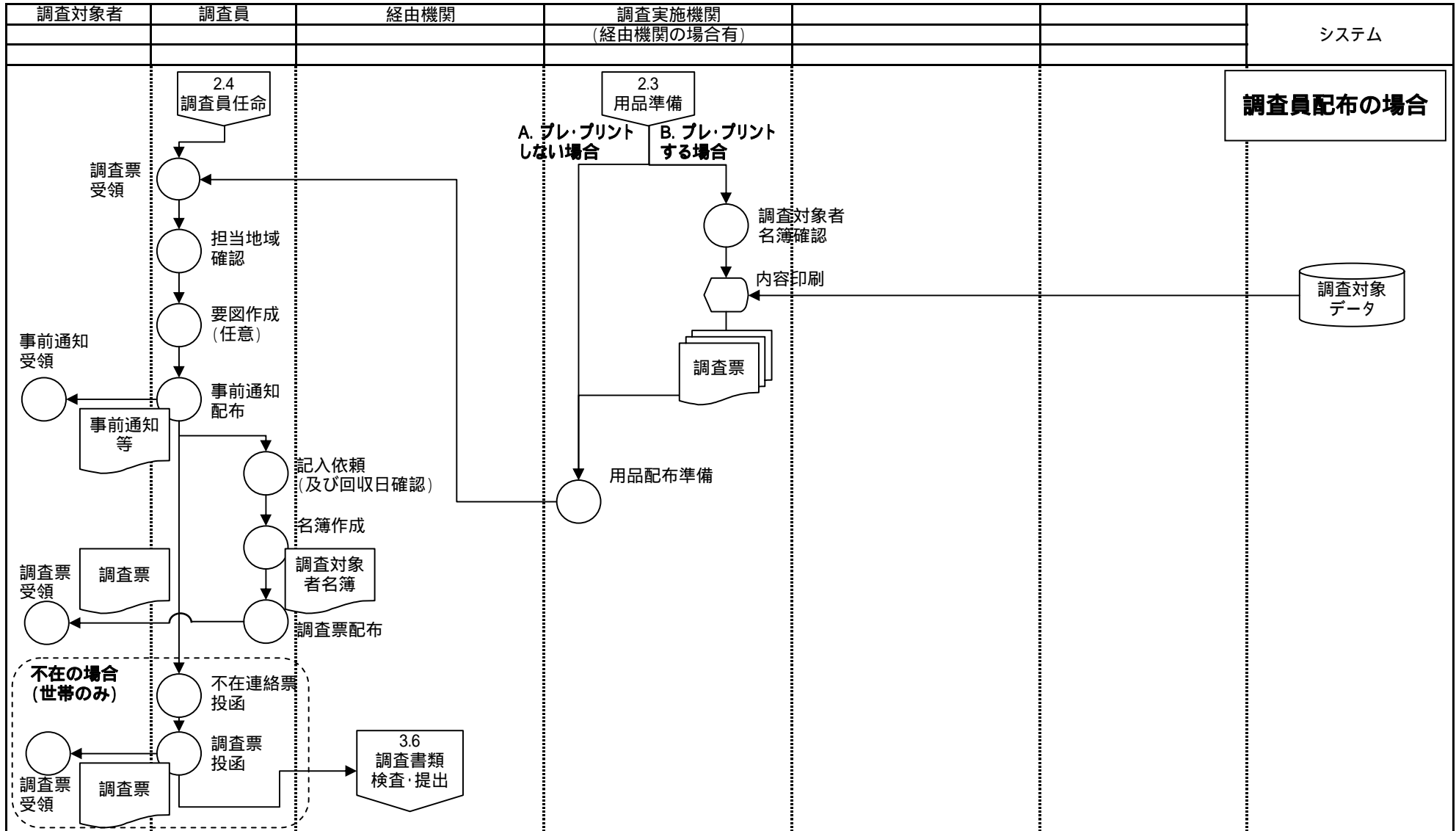
○ 手作業    ⊗ 確認    ▽ 保管    □ コンピュータ処理    〡 コンピュータ画面    〢 帳票    ▱ 電子データ    〇 コンピュータファイル    〢 端子    → 業務情報の流れ

業務流れ図(現行)		業務名		資料番号	版数	日付	作成者	1
		統計調査等業務		3.1	第三版	2005/09/21	統計局統計情報システム課	—
Lv0	実査	Lv1	調査票記入(他計式)	Lv2		Lv3	Lv4	1
								統計局統計情報システム課



○ 手作業    ⊗ 確認    ▽ 保管    □ コンピュータ処理    ◻ コンピュータ画面    帳票    電子データ    円筒 コンピュータファイル    端子    → 業務情報の流れ

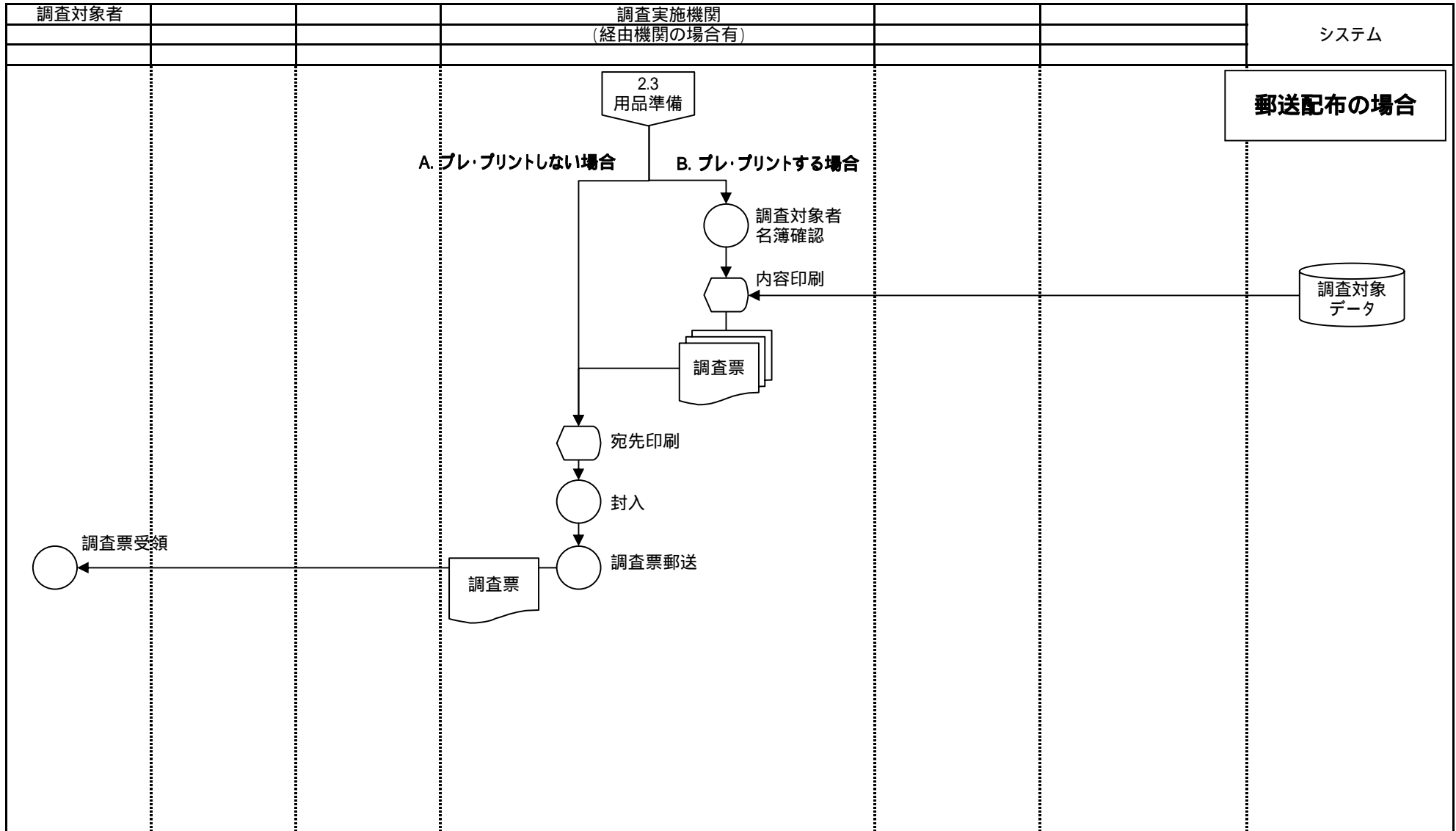
業務流れ図(現行)		業務名		資料番号	版数	日付	作成者	1
		統計調査等業務		3.2	第三版	2005/09/21	統計局統計情報システム課	—
Lv0	実査	Lv1	調査票配布(自計式)	Lv2		Lv3	Lv4	2



○ 手作業    ⊗ 確認    ▽ 保管    □ コンピュータ処理    ⬡ コンピュータ画面    ㊄ 帳票    ▱ 電子データ    ㊇ コンピュータ・ファイル    ㊄ 端子    → 業務・情報の流れ

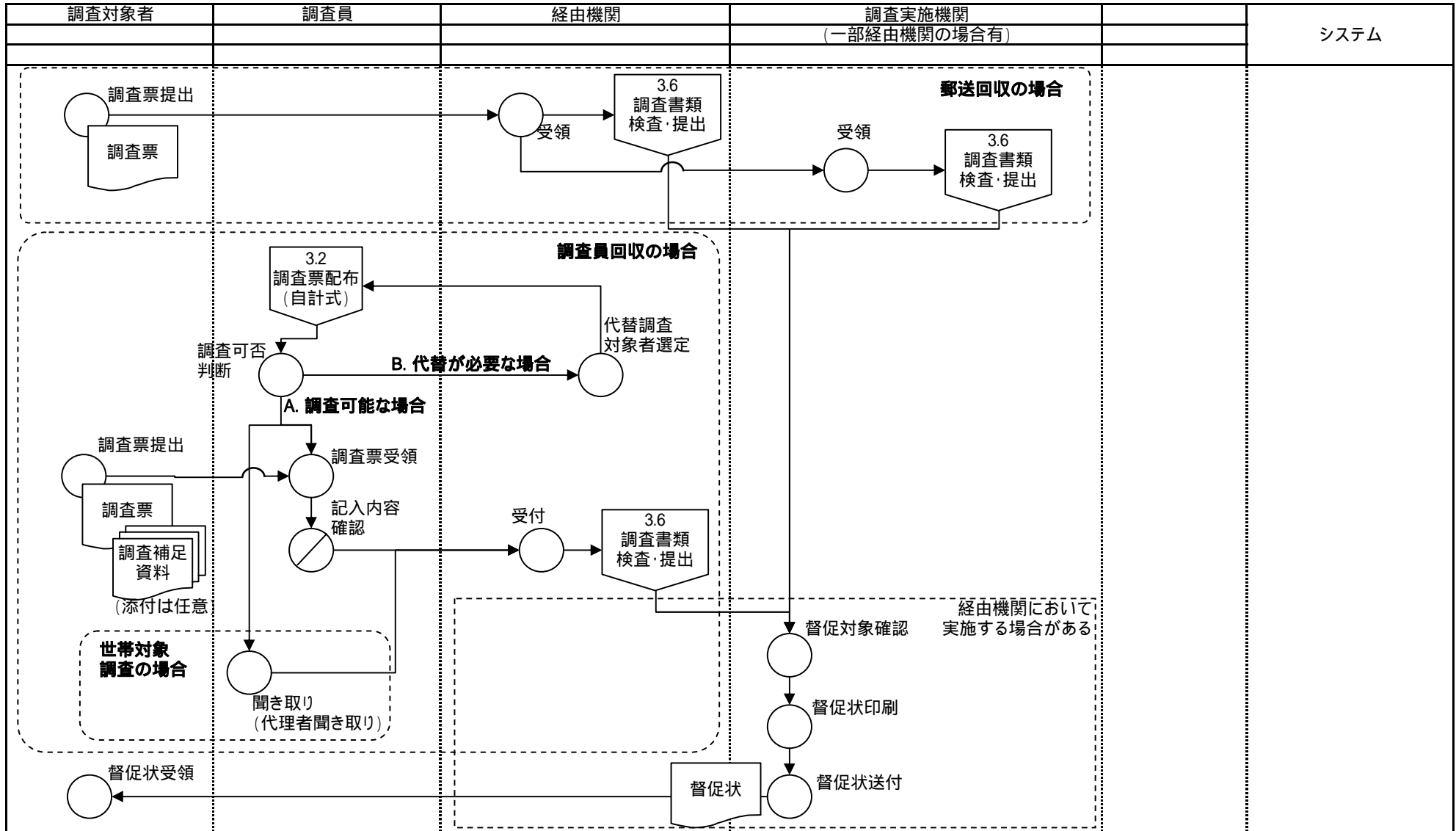


業務流れ図(現行)		業務名		資料番号	版数	日付	作成者	2	
		統計調査等業務		3.2	第三版	2005/09/21	統計局統計情報システム課	2	
Lv0	実査	Lv1	調査票配布(自計式)	Lv2		Lv3	Lv4		
							第四版	2005/10/27	統計局統計情報システム課



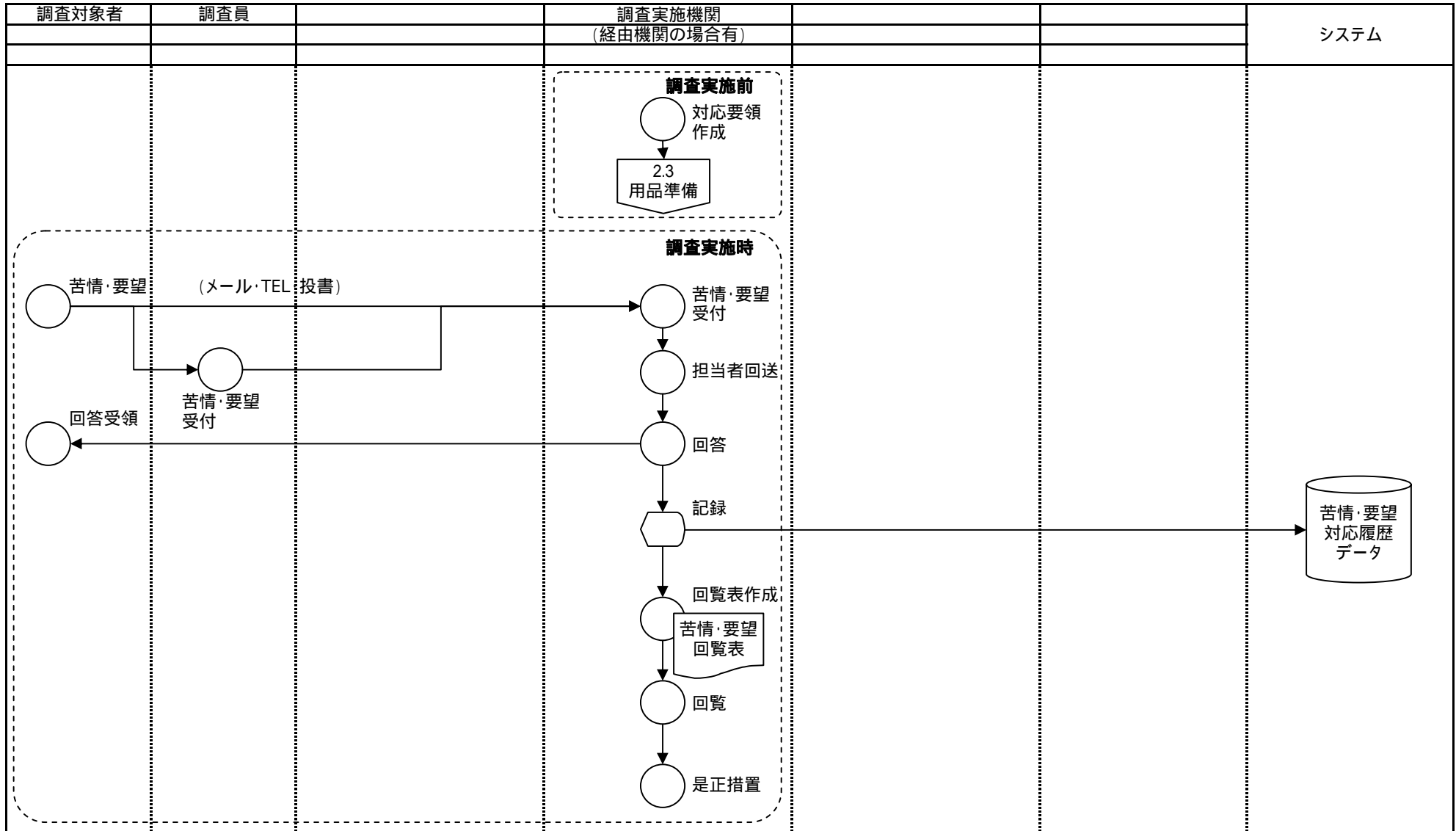
○ 手作業    ⊗ 確認    ▽ 保管    □ コンピュータ処理    ⬡ コンピュータ画面    帳票    電子データ    円筒 コンピュータファイル    端子    → 業務情報の流れ

業務流れ図(現行)		業務名		資料番号	版数	日付	作成者	1
		統計調査等業務		3.3	第三版	2005/09/21	統計局統計情報システム課	—
Lv0	実査	Lv1	調査票収集(自計式)	Lv2		Lv3	Lv4	1



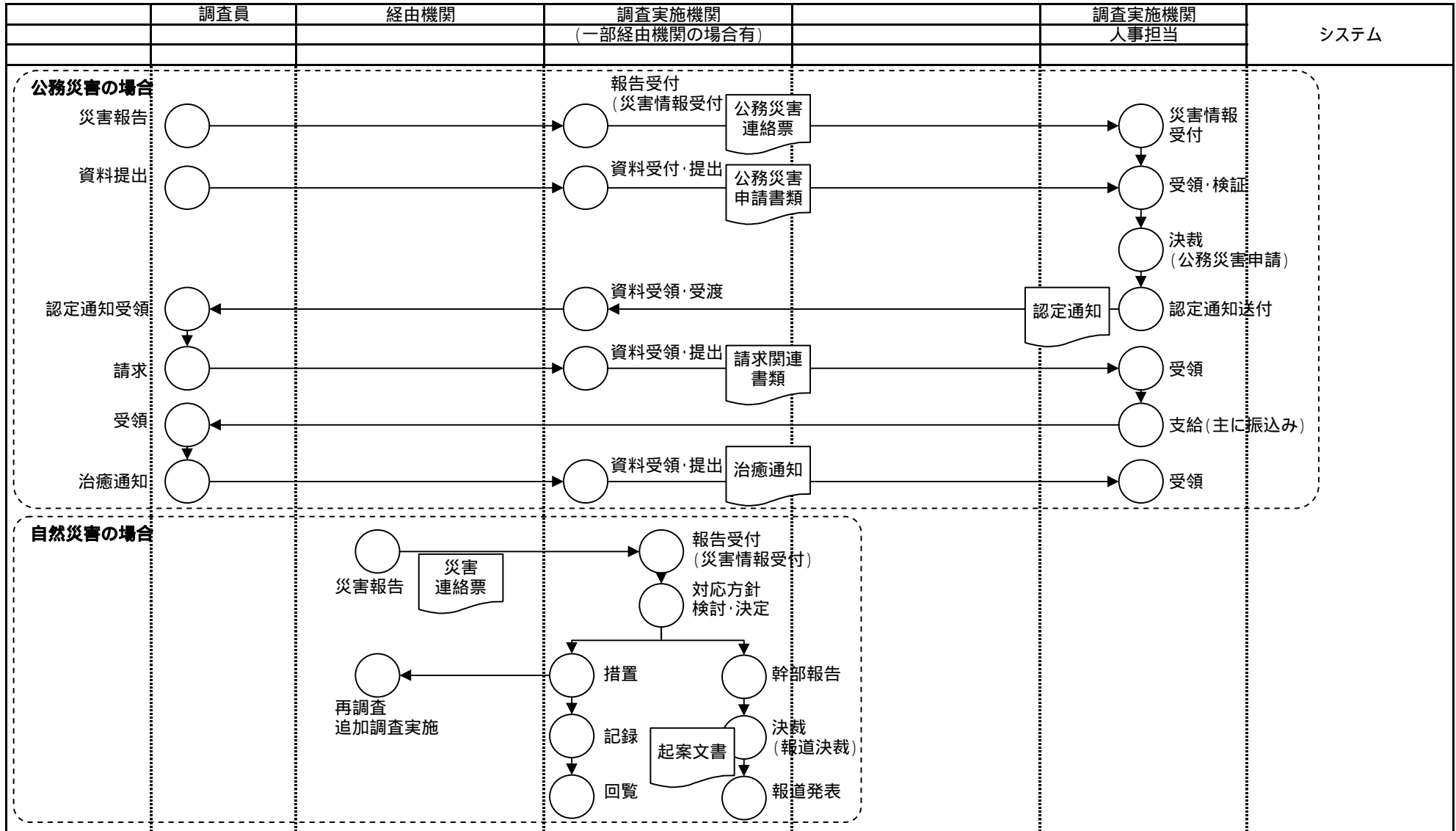
○ 手作業    ⊗ 確認    ▽ 保管    □ コンピュータ処理    ㊦ コンピュータ画面    ㊮ 帳票    ▭ 電子データ    ㊿ コンピュータファイル    ㊦ 端子    → 業務情報の流れ

業務流れ図(現行)		業務名		資料番号	版数	日付	作成者	1
		統計調査等業務		3.4	第三版	2005/09/21	統計局統計情報システム課	—
Lv0	実査	Lv1	苦情対応	Lv2		Lv3	Lv4	1
							統計局統計情報システム課	



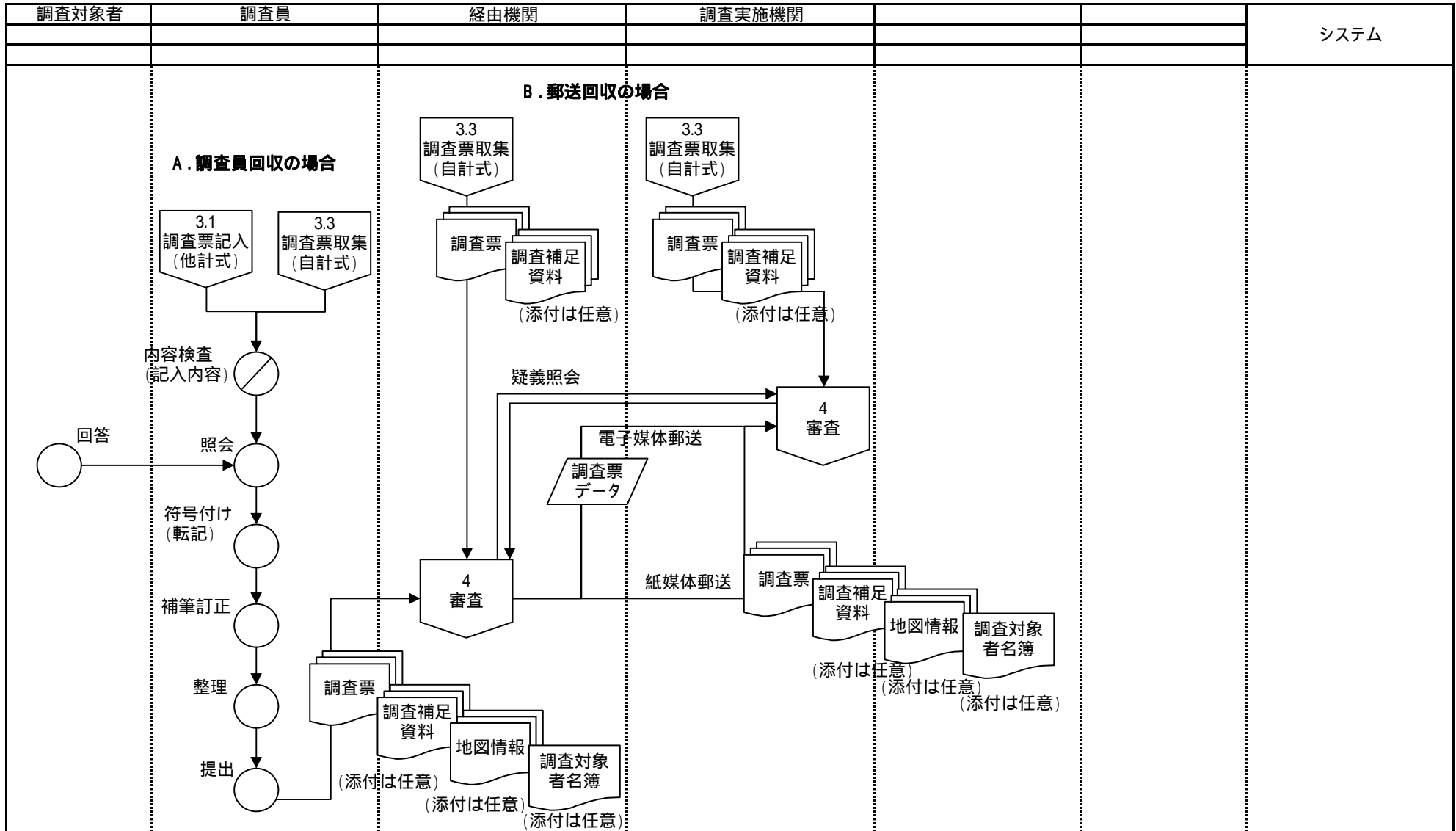
○ 手作業    ⊗ 確認    ▽ 保管    □ コンピュータ処理    ⬡ コンピュータ画面    ㊄ 帳票    ▭ 電子データ    ㊇ コンピュータファイル    ㊄ 端子    → 業務情報の流れ

業務流れ図(現行)		業務名		資料番号	版数	日付	作成者	1
		統計調査等業務		3.5	第三版	2005/09/21	統計局統計情報システム課	—
Lv0	実査	Lv1	災害対応	Lv2		Lv3	Lv4	1
							統計局統計情報システム課	



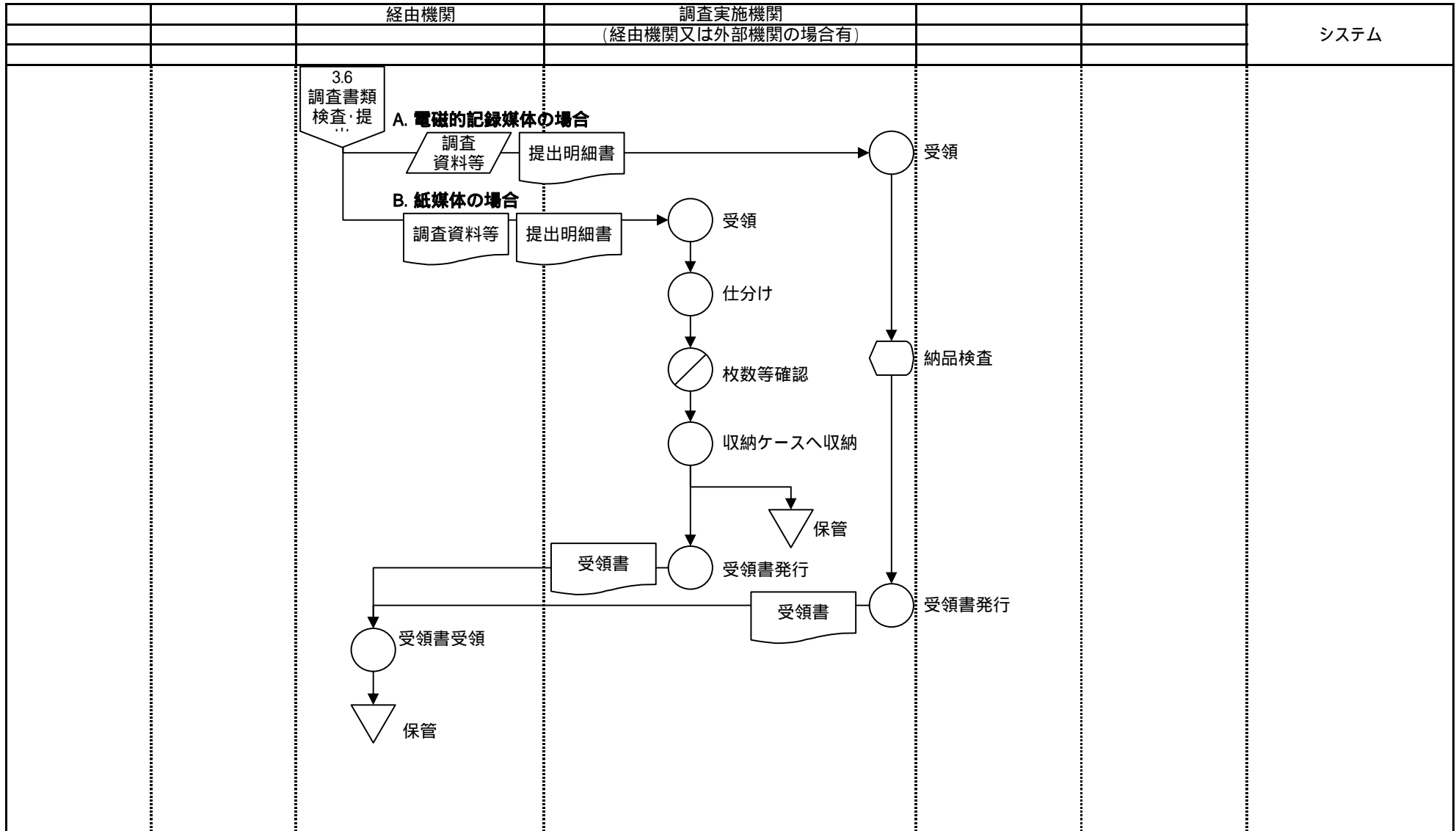
○ 手作業    ⊗ 確認    ▽ 保管    □ コンピュータ処理    ㊦ コンピュータ画面    ㊮ 帳票    ▭ 電子データ    ㊿ コンピュータファイル    ㊶ 端子    → 業務情報の流れ

業務流れ図(現行)		業務名		資料番号	版数	日付	作成者	1
		統計調査等業務		3.6	第三版	2005/09/21	統計局統計情報システム課	—
Lv0	実査	Lv1	調査書類検査・提出	Lv2		Lv3	Lv4	1
					第四版	2005/10/27	統計局統計情報システム課	

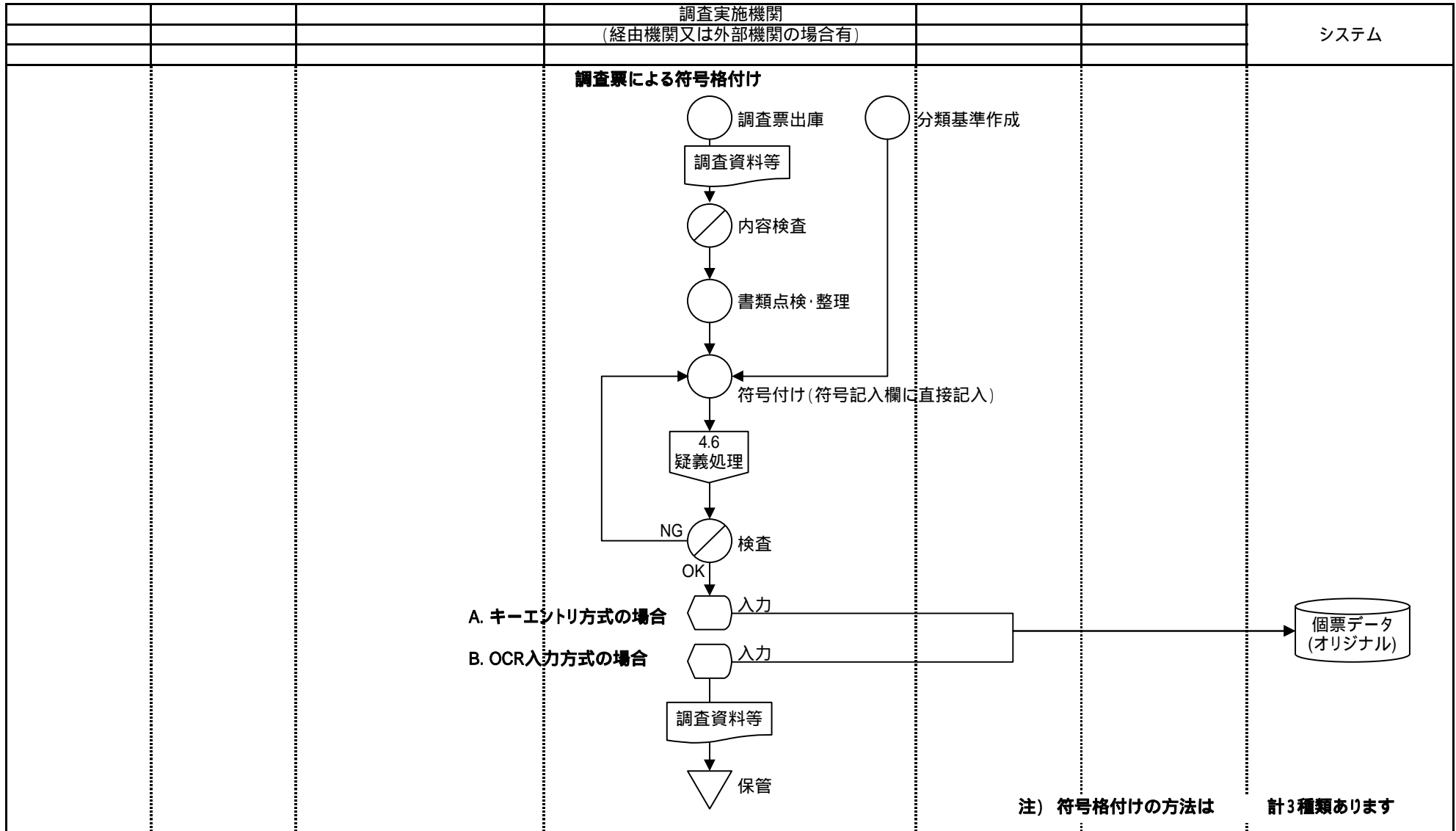


○ 手作業    ⊗ 確認    ▽ 保管    □ コンピュータ処理    ㊦ コンピュータ画面    ㊮ 帳票    ㊰ 電子データ    ㊱ コンピュータファイル    ㊲ 端子    → 業務情報の流れ

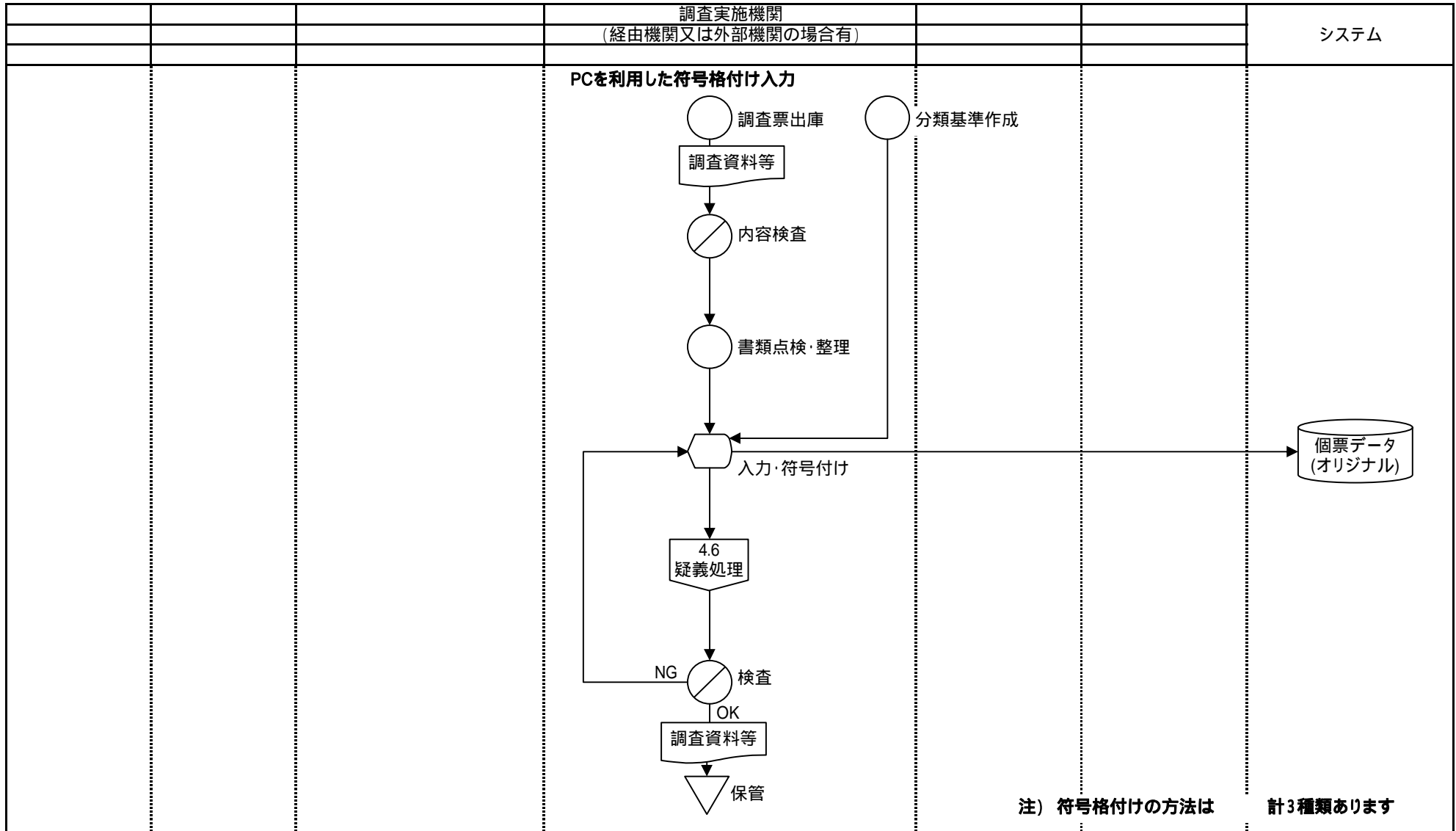
業務流れ図(現行)		業務名		資料番号	版数	日付	作成者	1
		統計調査等業務		4.1	第三版	2005/09/21	統計局統計情報システム課	—
Lv0	審査	Lv1	調査書類受付	Lv2		Lv3	Lv4	1
					第四版	2005/10/27	統計局統計情報システム課	



業務流れ図(現行)		業務名	資料番号	版数	日付	作成者	1
		統計調査等業務	4.2, 4.3, 4.4	第三版 第四版	2005/09/21 2005/10/27	統計局統計情報システム課 統計局統計情報システム課	— 3
Lv0	審査	Lv1	書類検査、分類符号付け、データ入力	Lv2		Lv3	

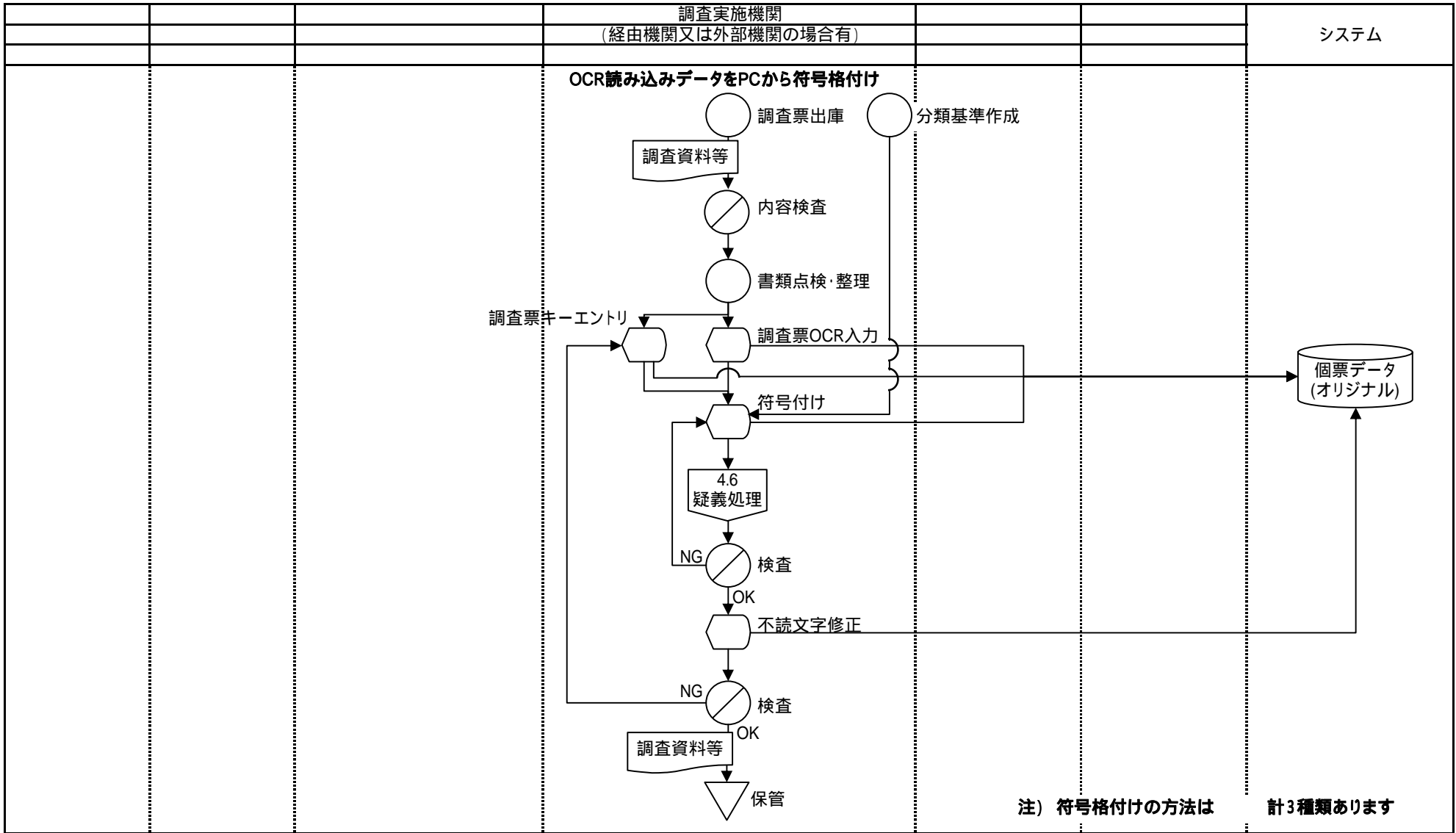


業務流れ図(現行)		業務名	資料番号	版数	日付	作成者	2
		統計調査等業務	4.2, 4.3, 4.4	第三版	2005/09/21	統計局統計情報システム課	3
Lv0	審査	Lv1	書類検査、分類符号付け、データ入力	Lv2		Lv3	



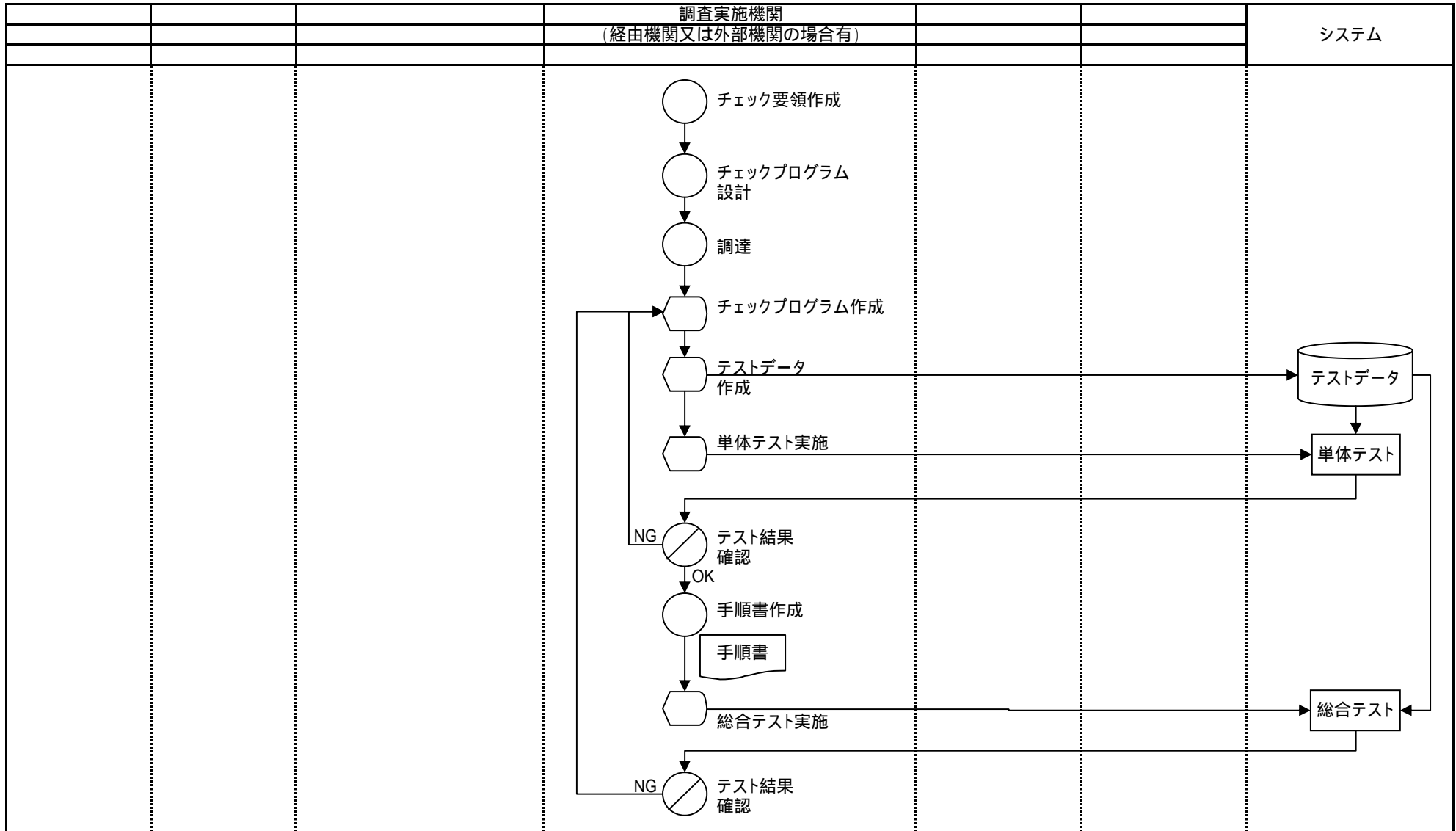


業務流れ図(現行)		業務名	資料番号	版数	日付	作成者	3
		統計調査等業務	4.2, 4.3, 4.4	第三版	2005/09/21	統計局統計情報システム課	3
Lv0	審査	Lv1	書類検査、分類符号付け、データ入力	Lv2		Lv3	



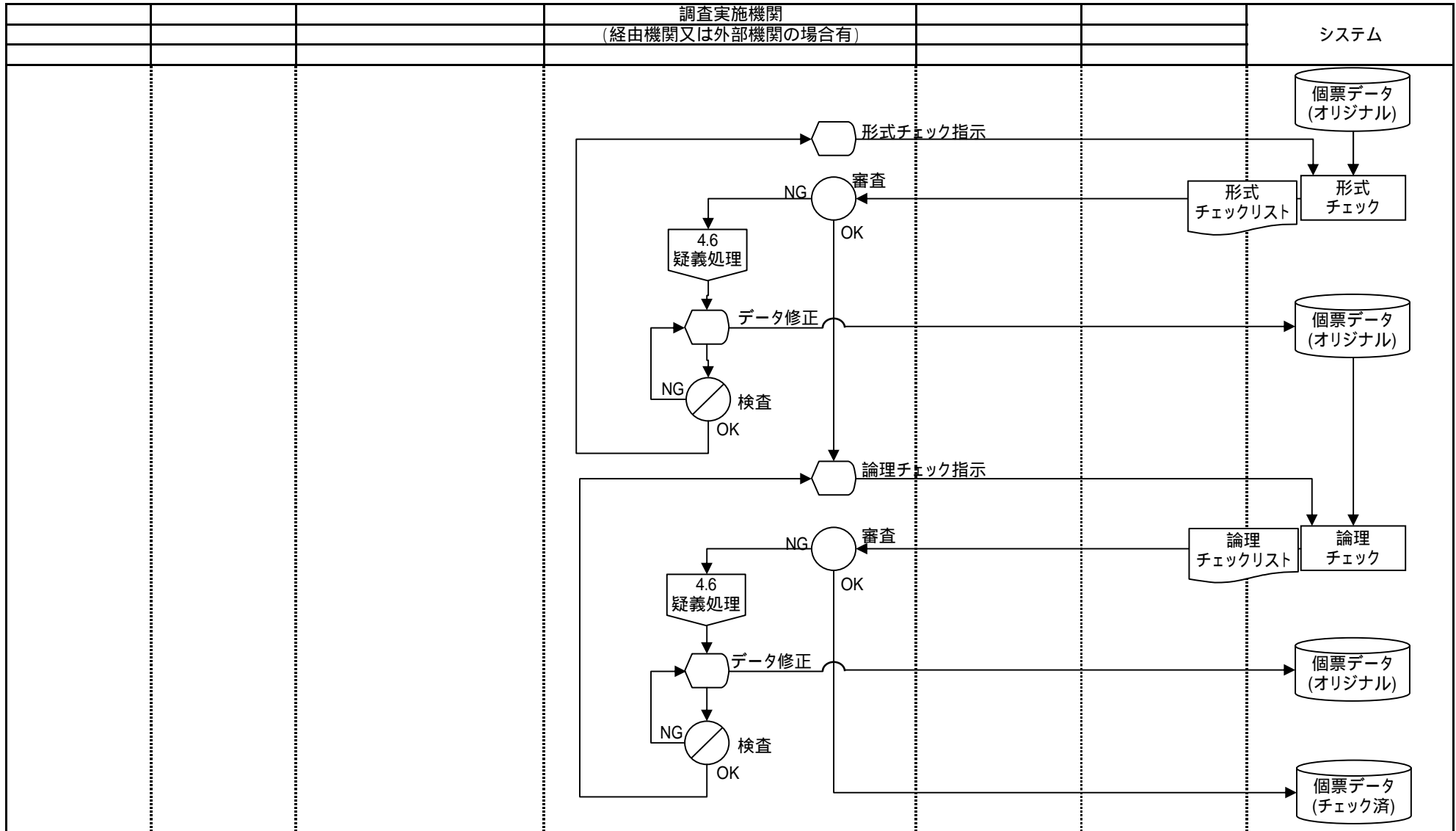
- 手作業
- ⊗ 確認
- ▽ 保管
- コンピュータ処理
- ⬡ コンピュータ画面
- ▭ 帳票
- ▭ 電子データ
- ⊂ コンピュータ・ファイル
- ⬢ 端子
- 業務・情報の流れ

業務流れ図(現行)		業務名		資料番号	版数	日付	作成者	1
		統計調査等業務		4.5	第三版	2005/09/21	統計局統計情報システム課	—
Lv0	審査	Lv1	データチェック(1)	Lv2	Lv3	Lv4	統計局統計情報システム課	2



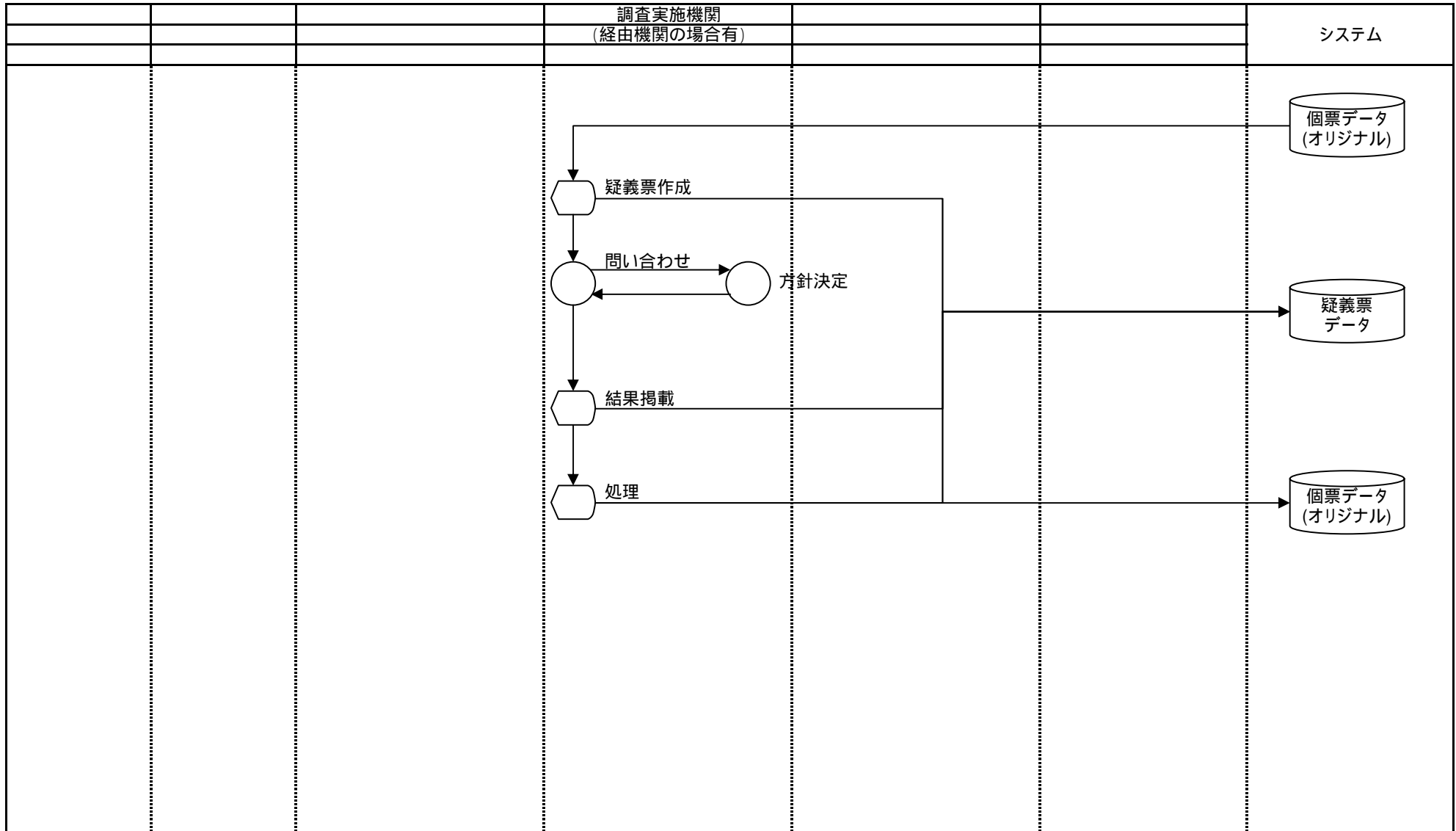
○ 手作業    ⊗ 確認    ▽ 保管    □ コンピュータ処理    ⬡ コンピュータ画面    ㊞ 帳票    ▭ 電子データ    〇 コンピュータ・ファイル    ㊞ 端子    → 業務情報の流れ

業務流れ図(現行)		業務名		資料番号	版数	日付	作成者	2
		統計調査等業務		4.5	第三版	2005/09/21	統計局統計情報システム課	—
Lv0	審査	Lv1	データチェック(2)	Lv2		Lv3	Lv4	2
					第四版	2005/10/27	統計局統計情報システム課	



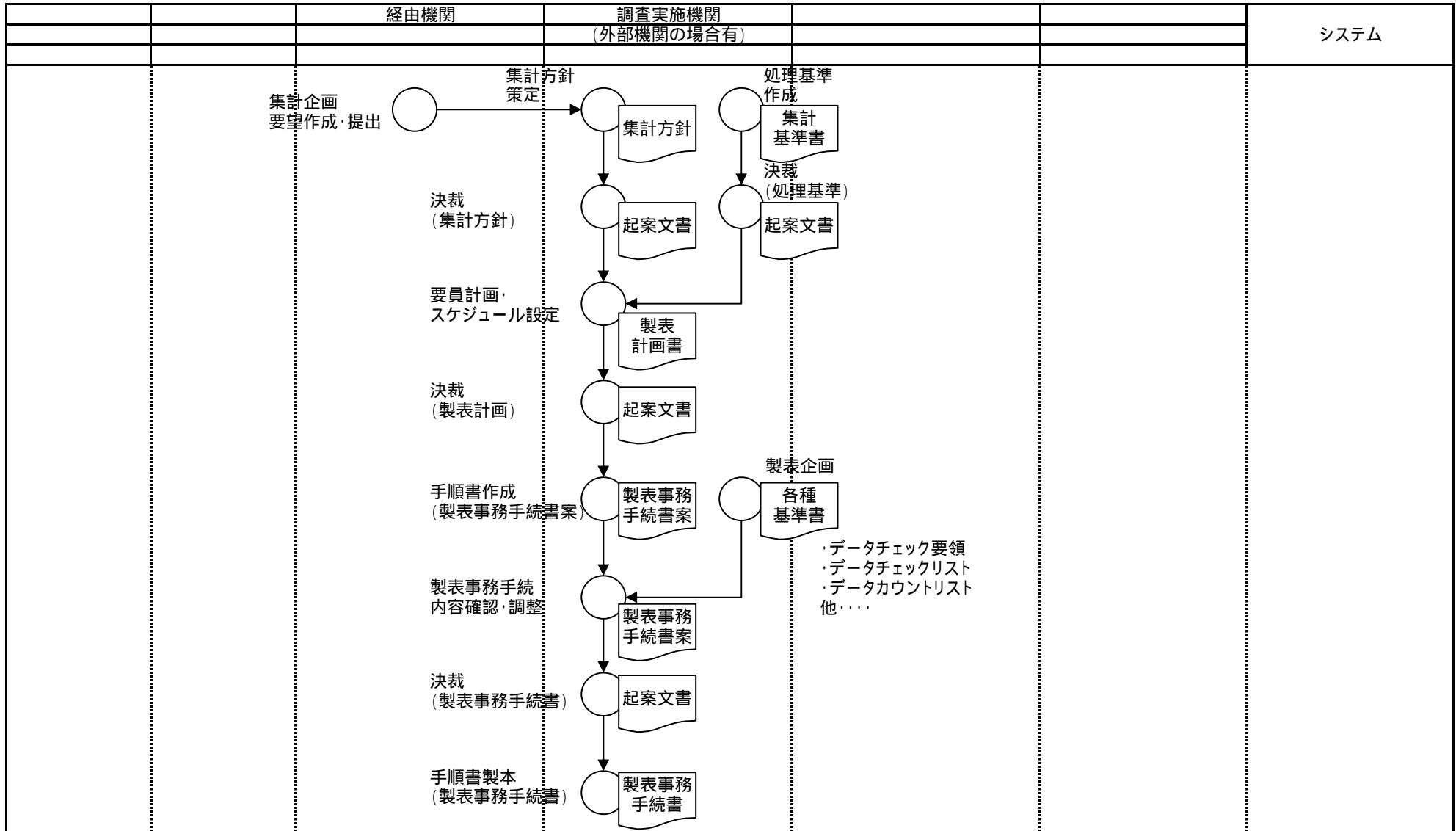
○ 手作業    ⊗ 確認    ▽ 保管    □ コンピュータ処理    ㊦ コンピュータ画面    ㊦ 帳票    ㊦ 電子データ    ㊦ コンピュータファイル    ㊦ 端子    → 業務情報の流れ

業務流れ図(現行)		業務名		資料番号	版数	日付	作成者	1	
		統計調査等業務		4.6	第三版	2005/09/21	統計局統計情報システム課	—	
Lv0	審査	Lv1	疑義処理	Lv2		Lv3		Lv4	1



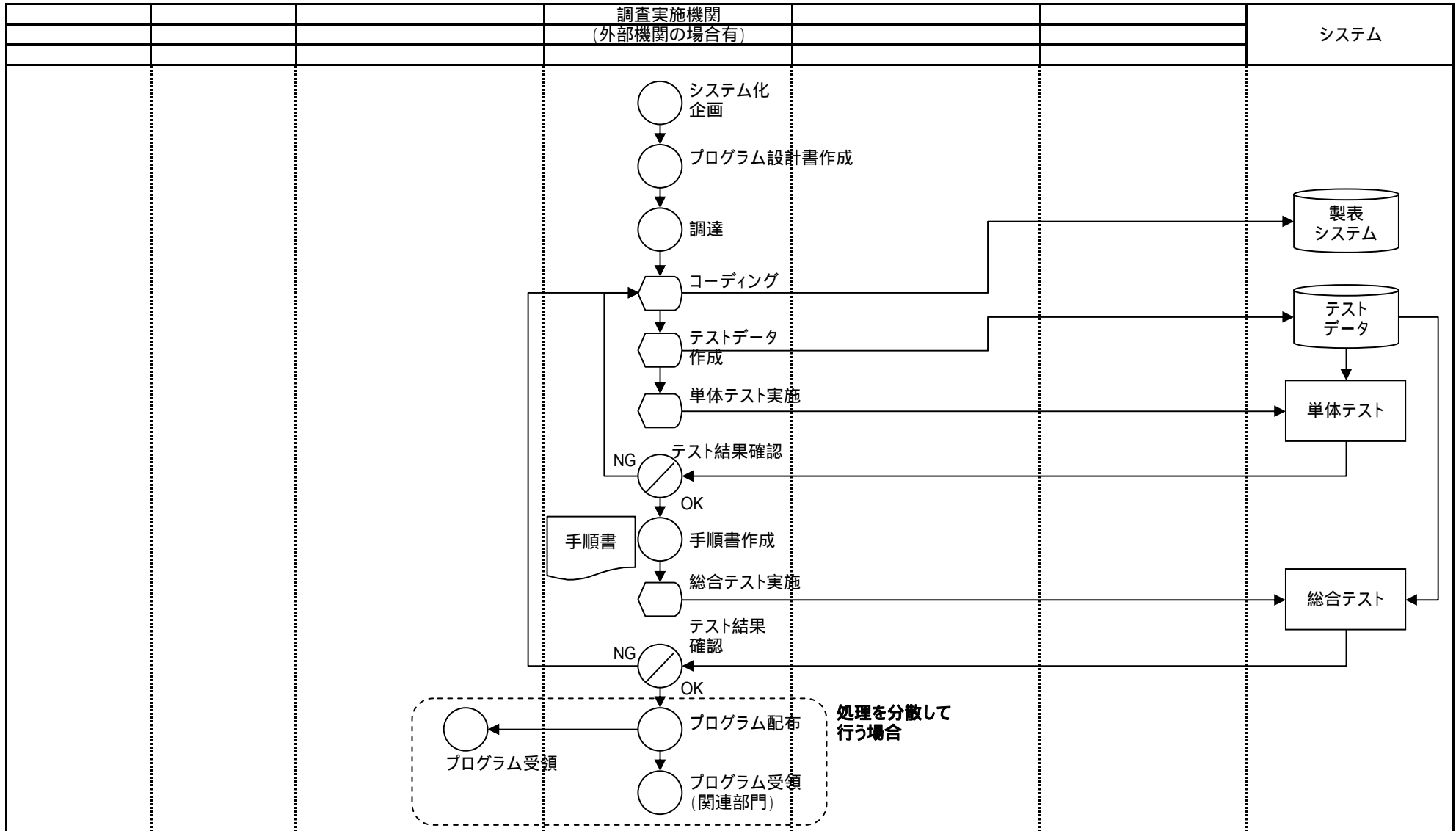
○ 手作業    ⊗ 確認    ▽ 保管    □ コンピュータ処理    ㊦ コンピュータ画面    ㊧ 帳票    ㊨ 電子データ    ㊩ コンピュータファイル    ㊪ 端子    → 業務情報の流れ

業務流れ図(現行)		業務名		資料番号	版数	日付	作成者	1
		統計調査等業務		5.1	第三版	2005/09/21	統計局統計情報システム課	—
Lv0	集計	Lv1	集計企画	Lv2		Lv3	Lv4	1
							統計局統計情報システム課	



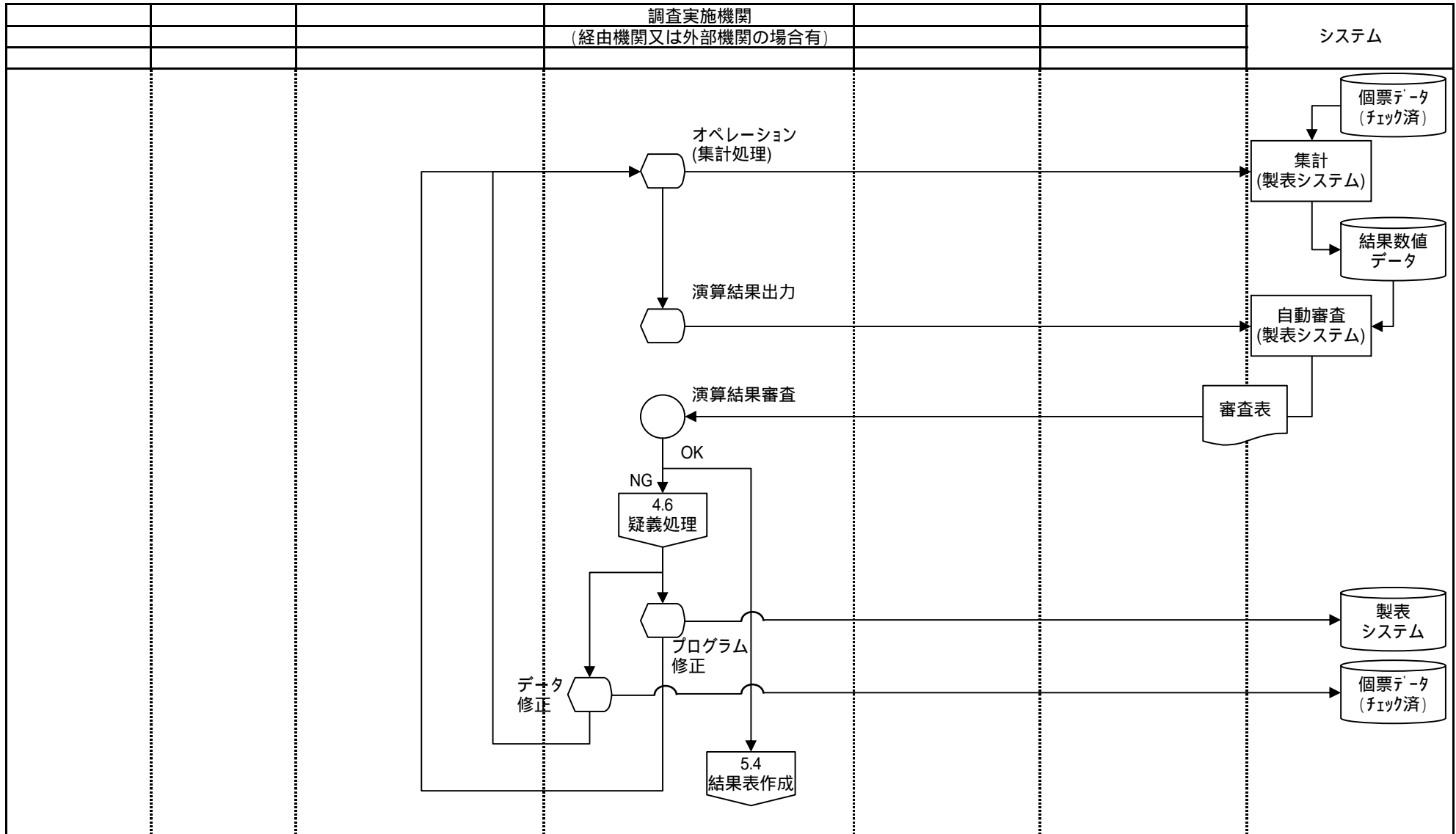
○ 手作業    ⊗ 確認    ▽ 保管    □ コンピュータ処理    ⬡ コンピュータ画面    ▭ 帳票    ▨ 電子データ    🗄️ コンピュータファイル    ⬡ 端子    → 業務情報の流れ

業務流れ図(現行)		業務名		資料番号	版数	日付	作成者	1
		統計調査等業務		5.2	第三版	2005/09/21	統計局統計情報システム課	—
Lv0	集計	Lv1	集計プログラム作成	Lv2	Lv3	Lv4	統計局統計情報システム課	1



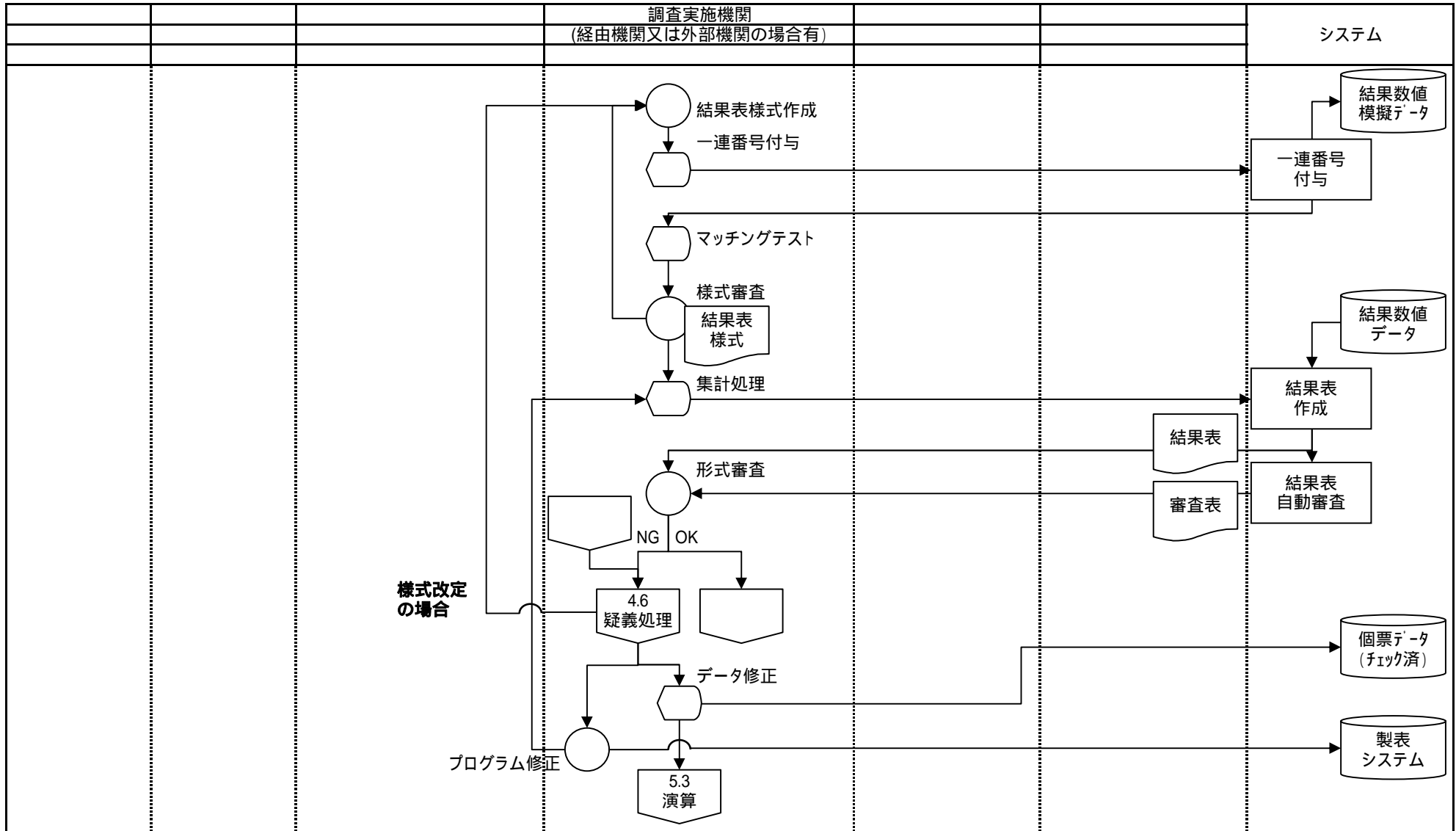
○ 手作業    ⊗ 確認    ▽ 保管    □ コンピュータ処理    ㊦ コンピュータ画面    ㊮ 帳票    ▭ 電子データ    ㊿ コンピュータ・ファイル    ㊰ 端子    → 業務・情報の流れ

業務流れ図(現行)		業務名		資料番号	版数	日付	作成者	1
		統計調査等業務		5.3	第三版	2005/09/21	統計局統計情報システム課	—
Lv0	集計	Lv1	演算	Lv2	Lv3	Lv4	統計局統計情報システム課	1



○ 手作業    ⊗ 確認    ▽ 保管    □ コンピュータ処理    ㊦ コンピュータ画面    ㊮ 帳票    ▭ 電子データ    ㊿ コンピュータファイル    ㊰ 端子    → 業務情報の流れ

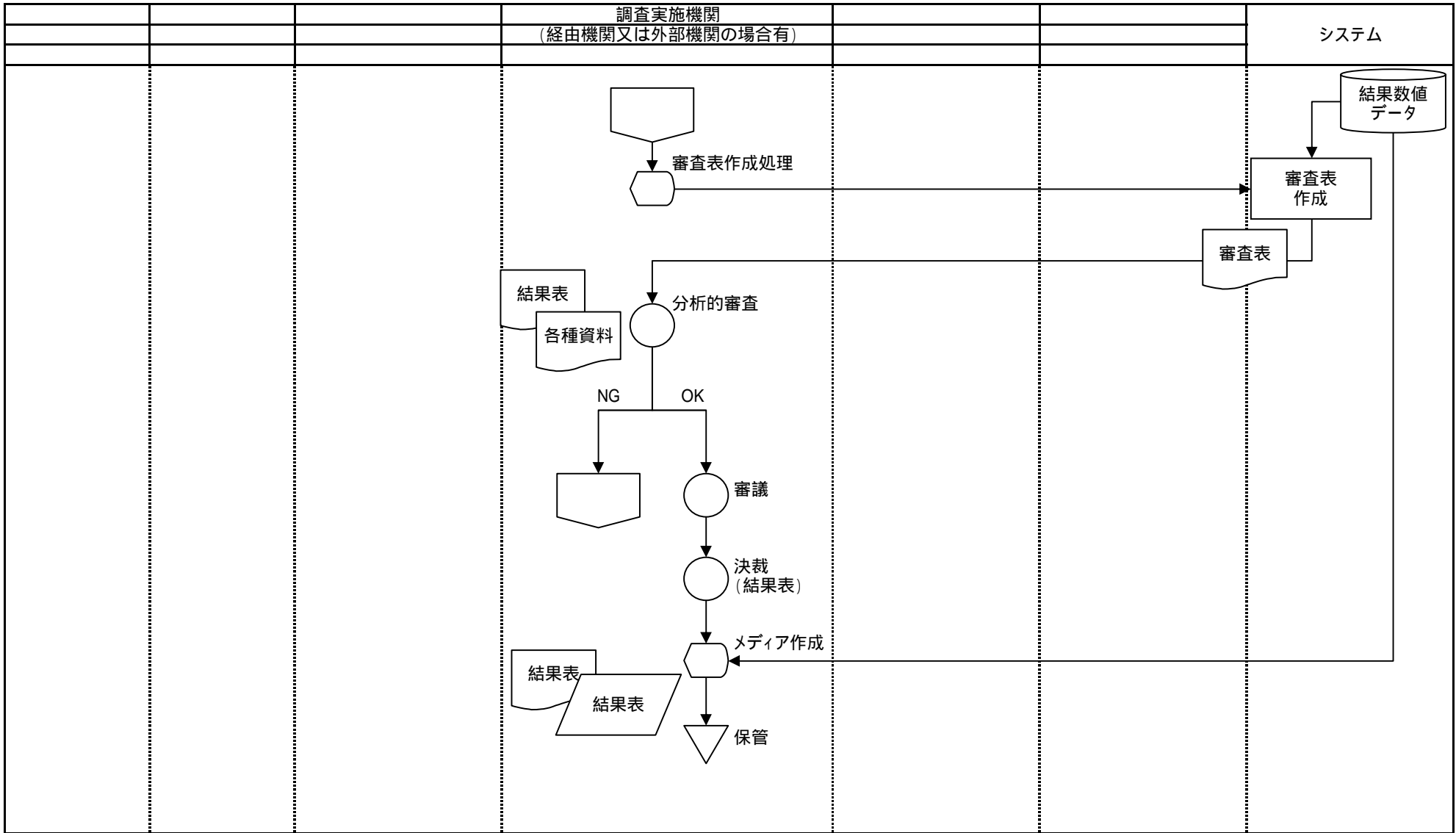
業務流れ図(現行)		業務名		資料番号	版数	日付	作成者	1
		統計調査等業務		5.4	第三版	2005/09/21	統計局統計情報システム課	2
Lv0	集計	Lv1	結果表作成(1)	Lv2	Lv3	Lv4		



○ 手作業    ⊗ 確認    ▽ 保管    □ コンピュータ処理    ㊦ コンピュータ画面    ㊮ 帳票    ㊰ 電子データ    ㊱ コンピュータファイル    ㊲ 端子    → 業務情報の流れ

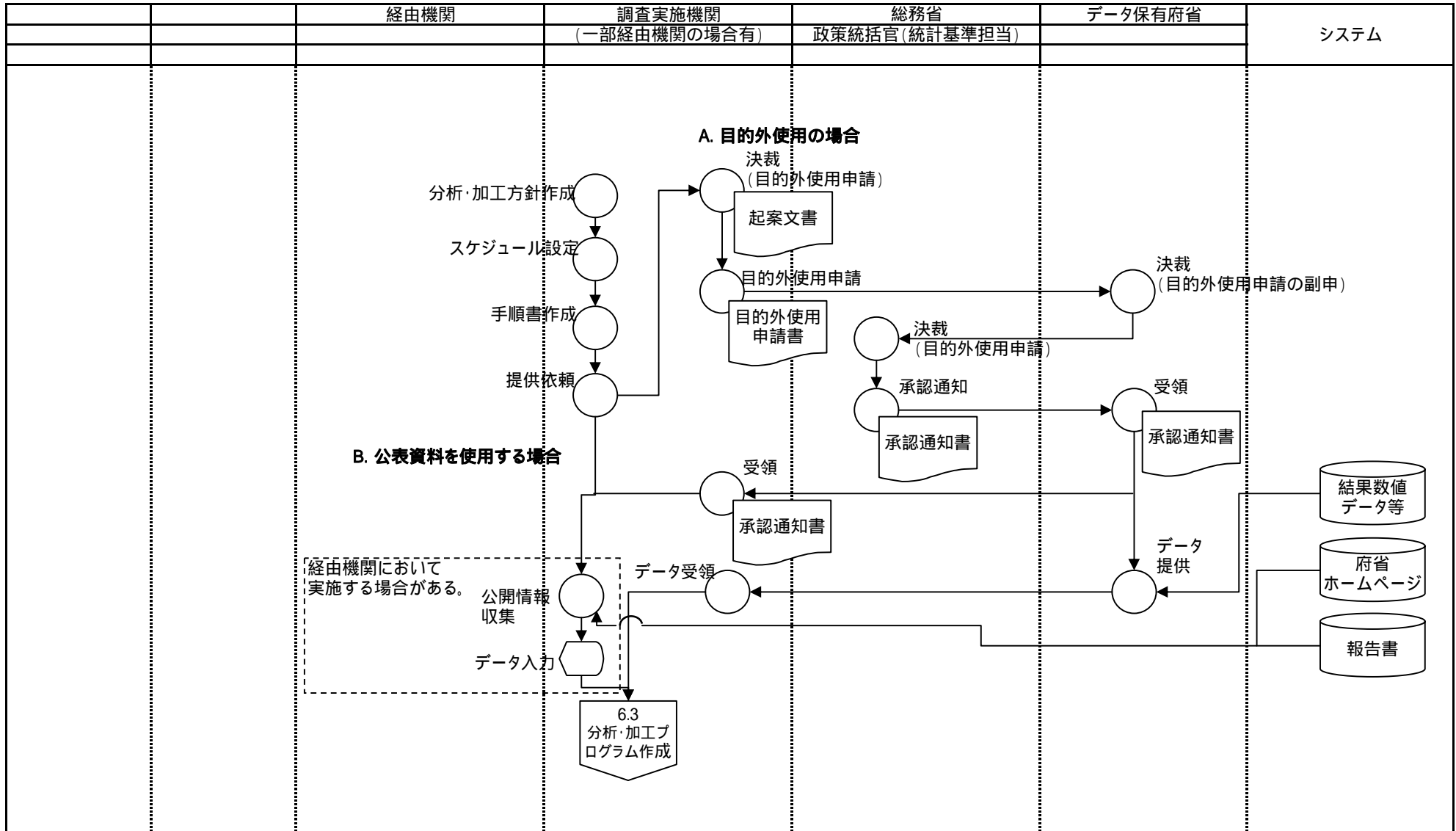


業務流れ図(現行)		業務名		資料番号	版数	日付	作成者	2
		統計調査等業務		5.4	第三版	2005/09/21	統計局統計情報システム課	2
Lv0	集計	Lv1	結果表作成(2)	Lv2	Lv3	Lv4	統計局統計情報システム課	



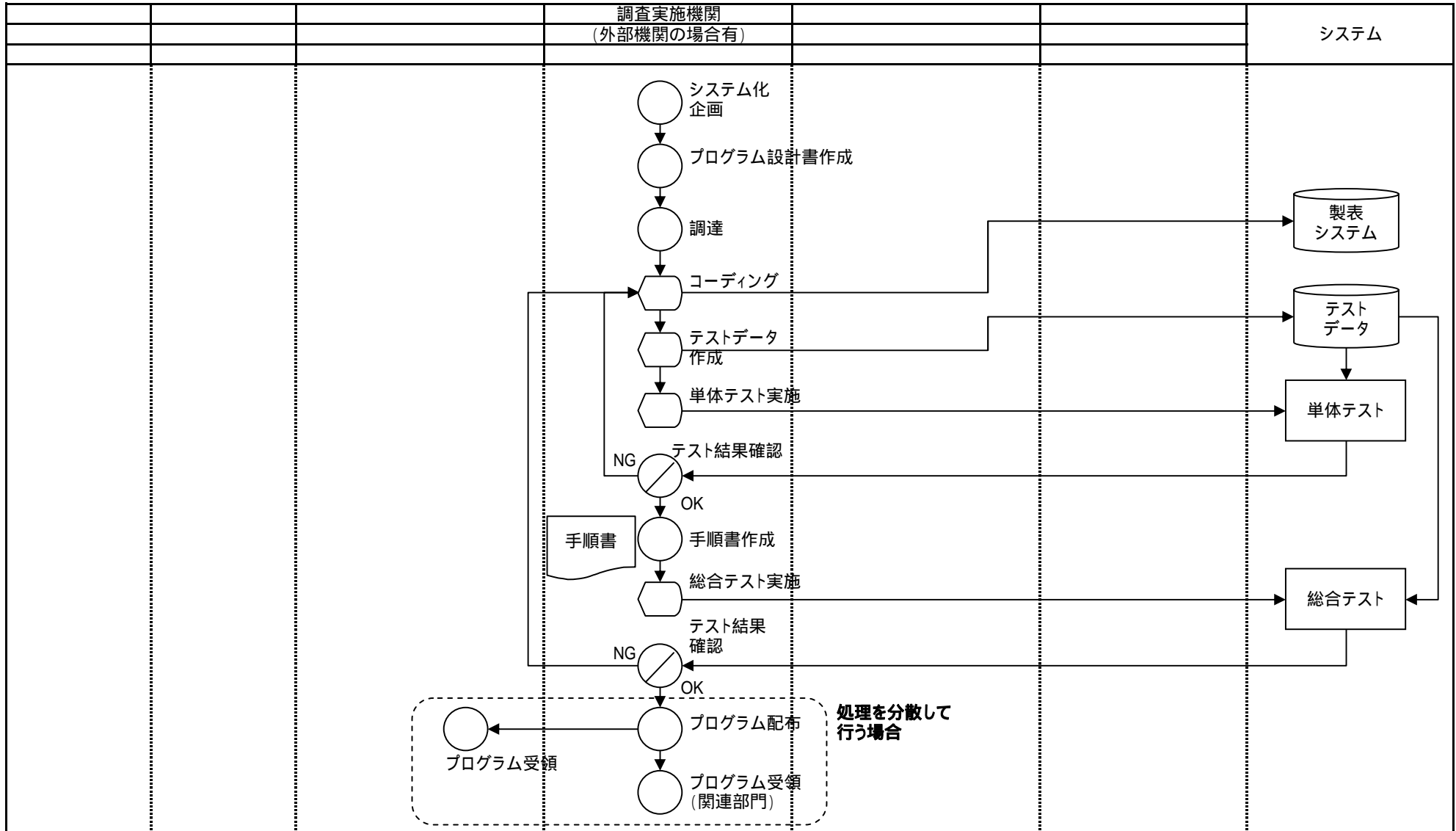
- 手作業
- ⊘ 確認
- ▽ 保管
- コンピュータ処理
- ⬡ コンピュータ画面
- ⬢ 帳票
- ▭ 電子データ
- ⊂ コンピュータファイル
- ⬢ 端子
- 業務情報の流れ

業務流れ図(現行)		業務名		資料番号	版数	日付	作成者	1
		統計調査等業務		6.1.6.2	第三版	2005/09/21	統計局統計情報システム課	—
Lv0	分析・加工	Lv1	分析・加工企画、資料・データ収集		Lv2	2005/10/27	統計局統計情報システム課	1



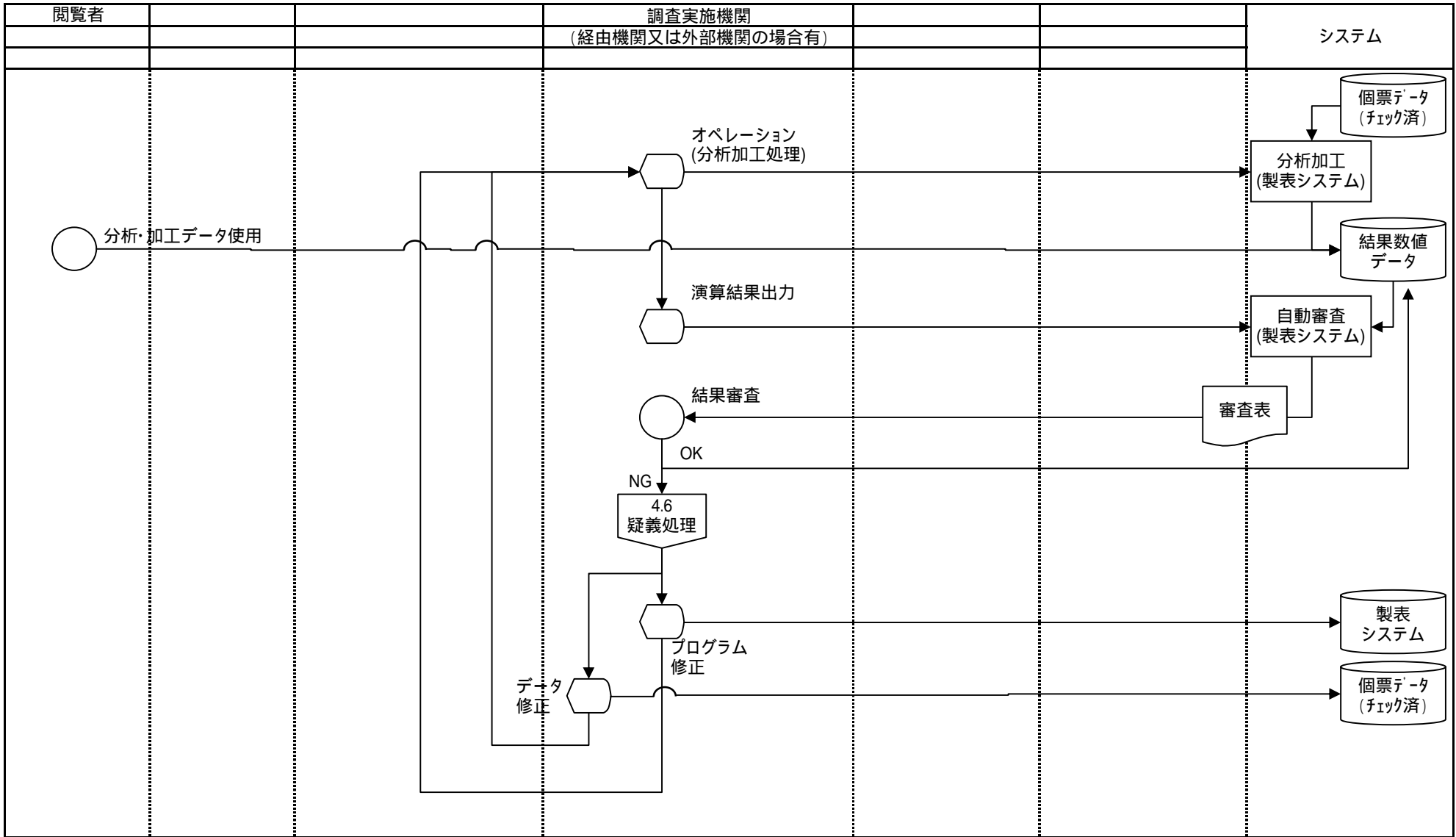
○ 手作業    ⊗ 確認    ▽ 保管    □ コンピュータ処理    ◡ コンピュータ画面    ㊄ 帳票    ▭ 電子データ    ㊿ コンピュータ・ファイル    ㊄ 端子    → 業務情報の流れ

業務流れ図(現行)		業務名		資料番号	版数	日付	作成者	1
		統計調査等業務		6.3	第三版	2005/09/21	統計局統計情報システム課	—
Lv0	分析・加工	Lv1	分析・加工プログラム作成	Lv2		Lv3	Lv4	1



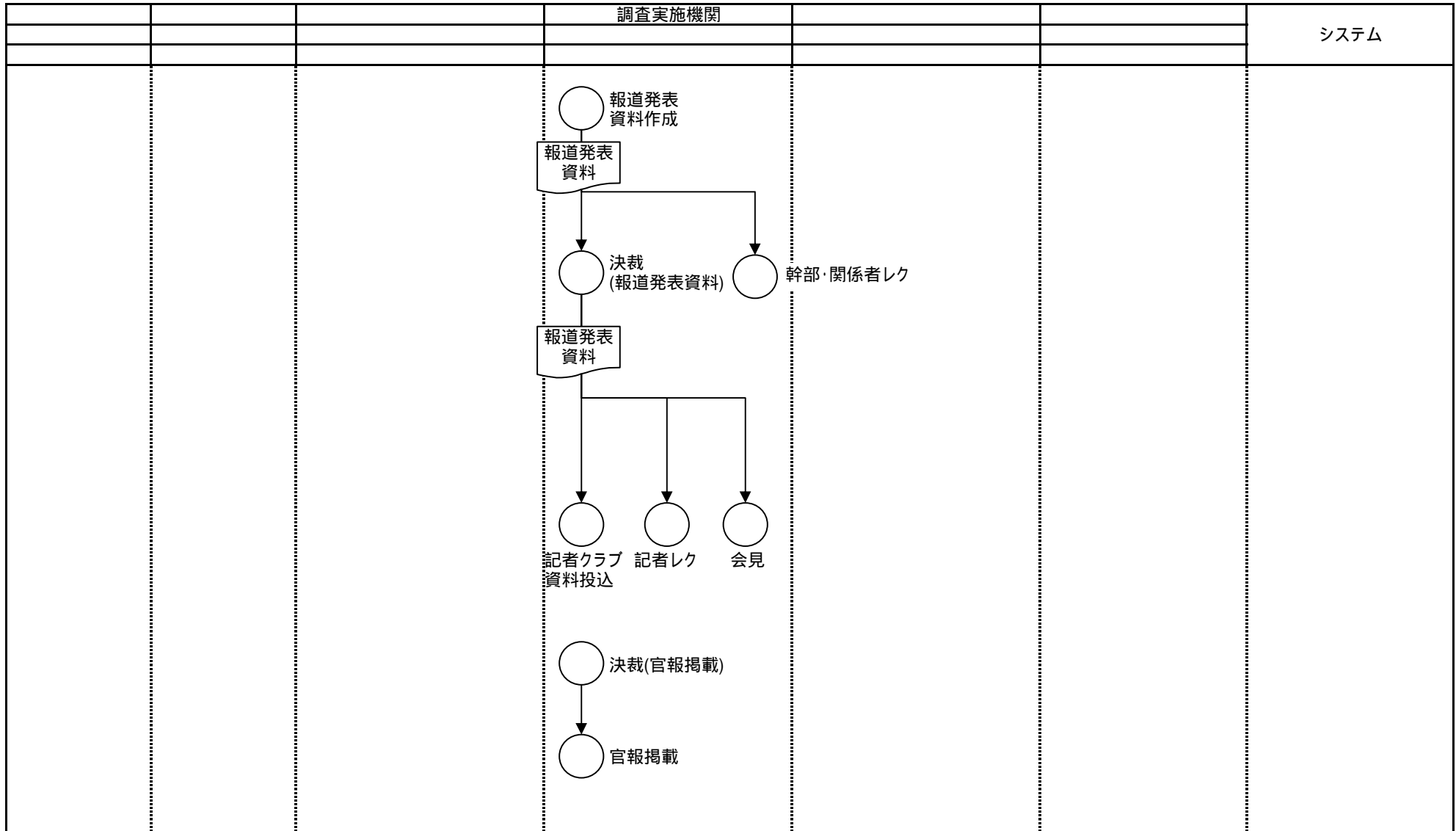
○ 手作業    ⊗ 確認    ▽ 保管    □ コンピュータ処理    ⬡ コンピュータ画面    ㊄ 帳票    ▭ 電子データ    ㊿ コンピュータ・ファイル    ㊄ 端子    → 業務・情報の流れ

業務流れ図(現行)		業務名		資料番号	版数	日付	作成者	1
		統計調査等業務		6.4	第三版	2005/09/21	統計局統計情報システム課	—
Lv0	分析・加工	Lv1	演算	Lv2	Lv3	Lv4	統計局統計情報システム課	1

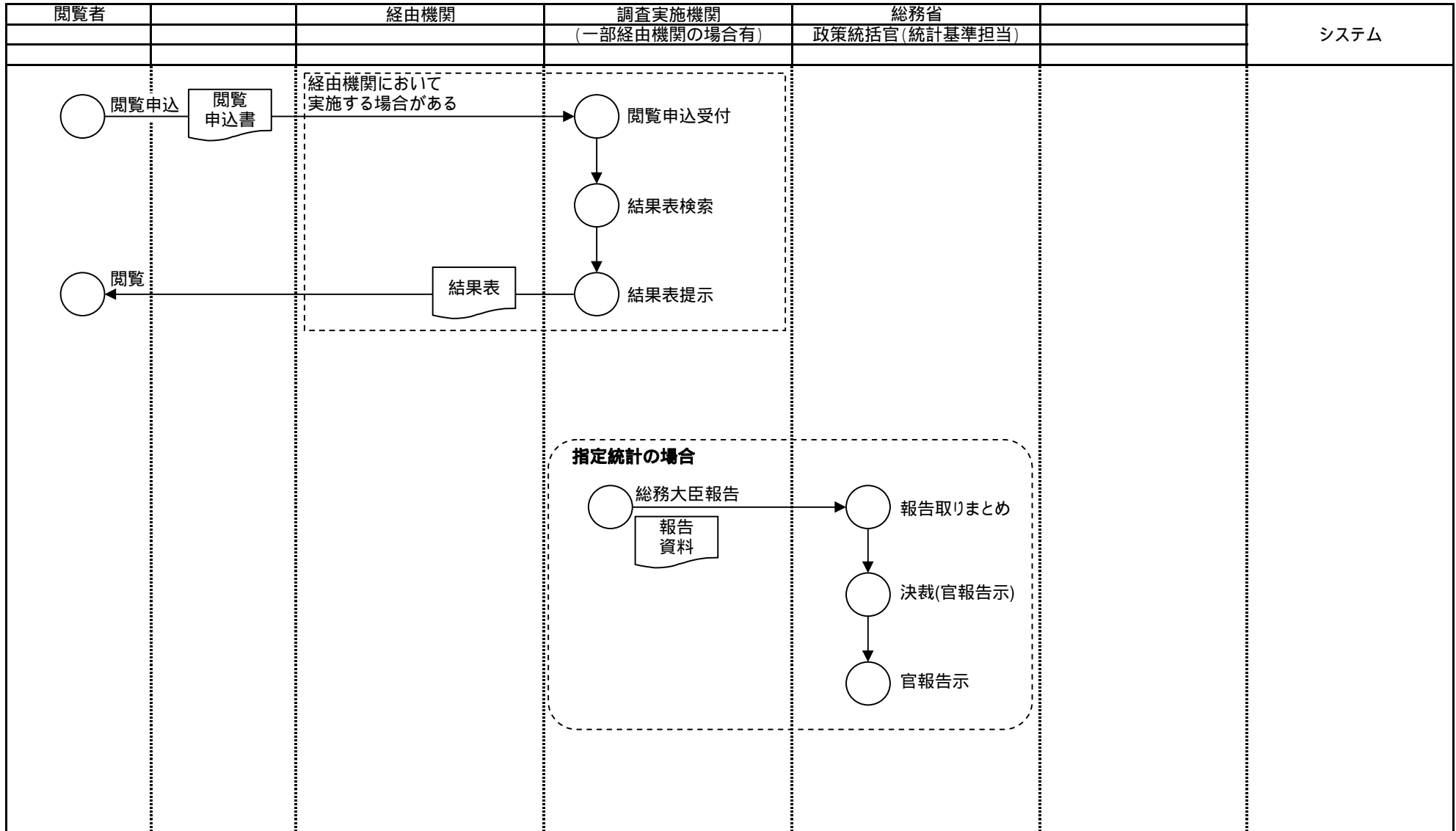


○ 手作業    ⊗ 確認    ▽ 保管    □ コンピュータ処理    ㊦ コンピュータ画面    ㊮ 帳票    ▭ 電子データ    ㊿ コンピュータファイル    ㊰ 端子    → 業務情報の流れ

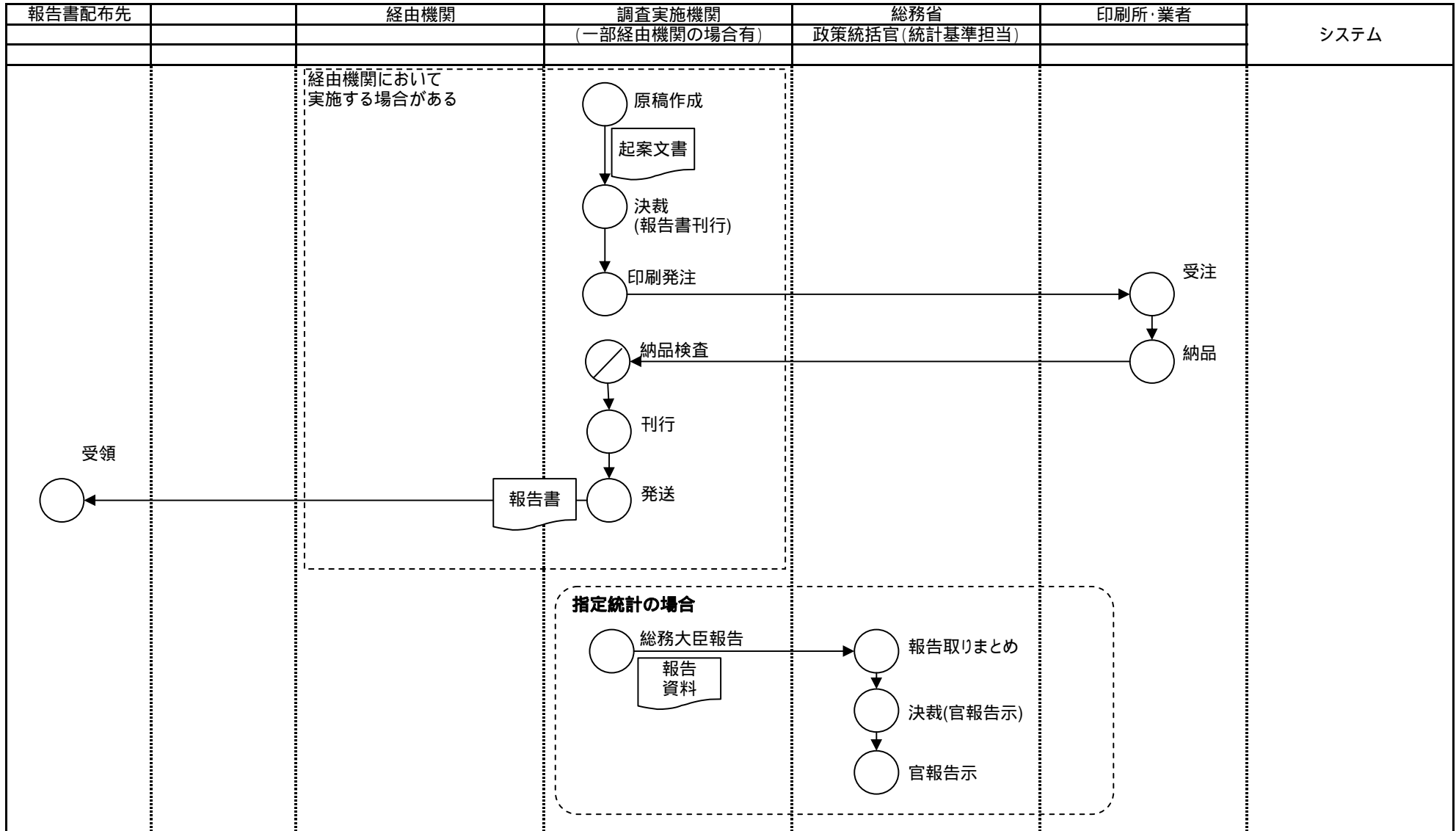
業務流れ図(現行)		業務名		資料番号	版数	日付	作成者	1
		統計調査等業務		7.1	第三版	2005/09/21	統計局統計情報システム課	—
Lv0	公表・提供	Lv1	報道発表・官報公表	Lv2	Lv3	Lv4	統計局統計情報システム課	1



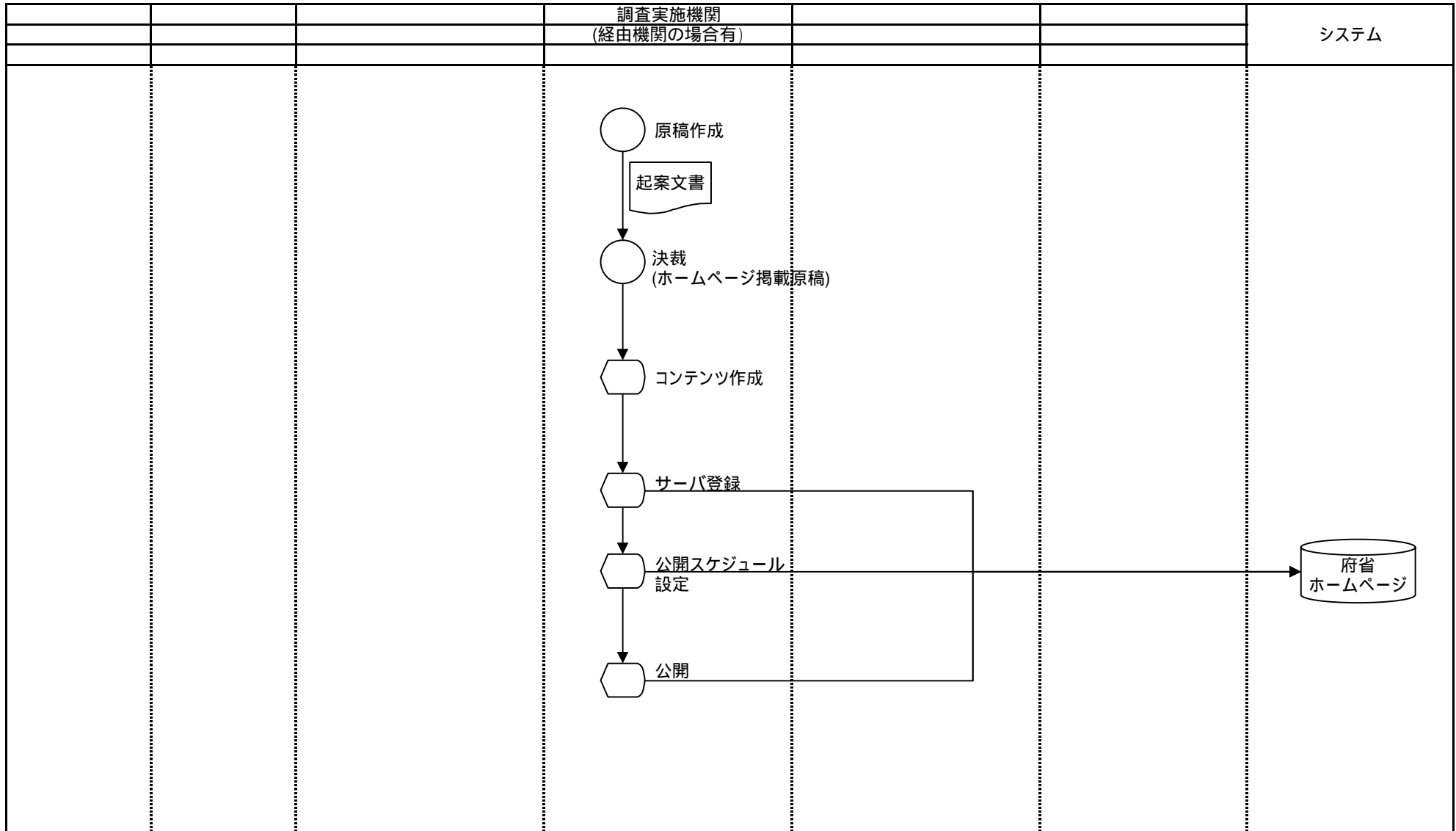
業務流れ図(現行)		業務名		資料番号	版数	日付	作成者	1
		統計調査等業務		7.2	第三版	2005/09/21	統計局統計情報システム課	—
Lv0	公表・提供	Lv1	閲覧公表	Lv2		Lv3		Lv4
							統計局統計情報システム課	1



業務流れ図(現行)		業務名		資料番号	版数	日付	作成者	1	
		統計調査等業務		7.3	第三版	2005/09/21	統計局統計情報システム課	—	
Lv0	公表・提供	Lv1	報告書刊行	Lv2		Lv3		Lv4	1



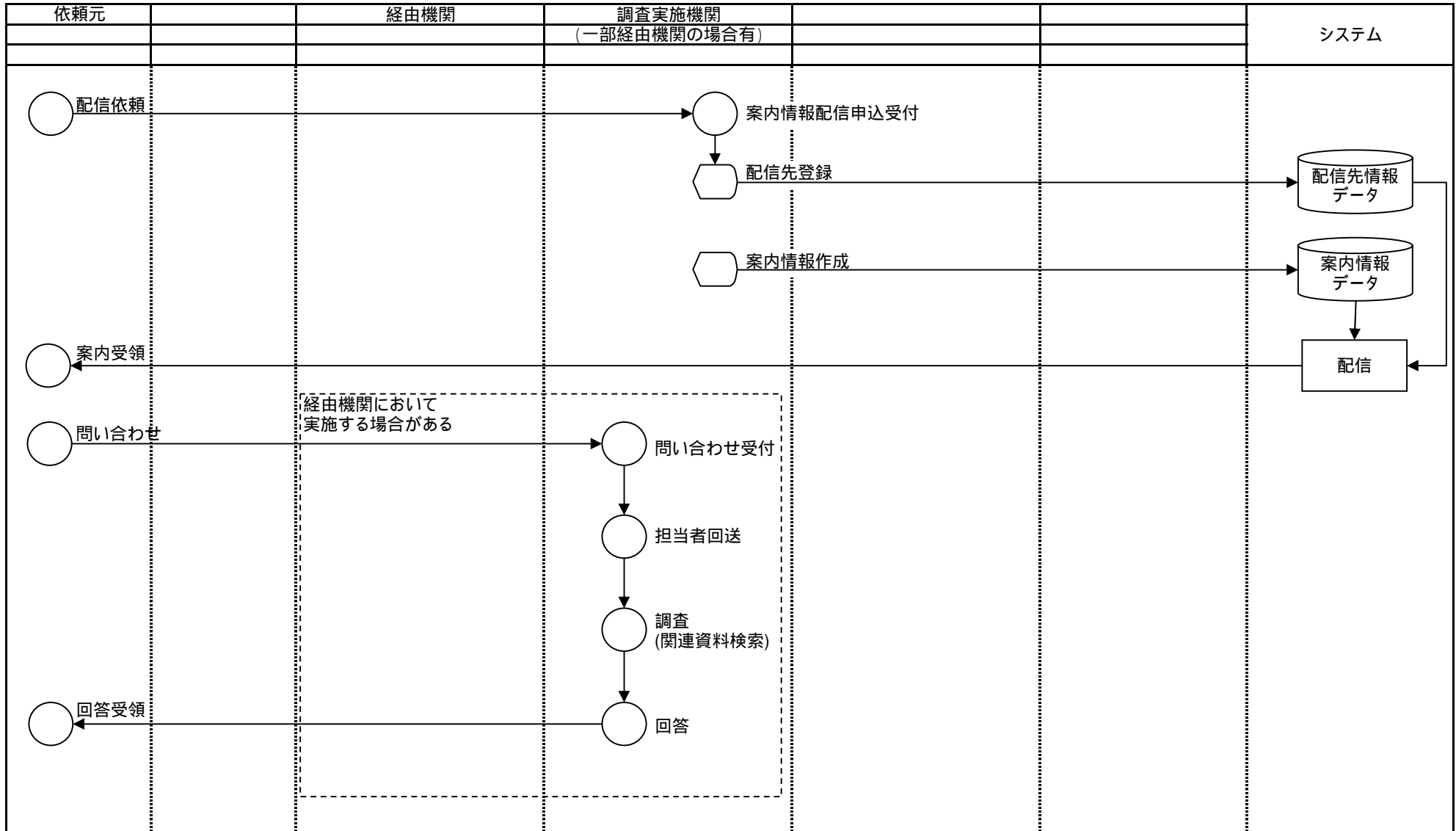
業務流れ図(現行)		業務名		資料番号	版数	日付	作成者	1
		統計調査等業務		7.4	第三版	2005/09/21	統計局統計情報システム課	—
Lv0	公表・提供	Lv1	ホームページ掲載	Lv2	Lv3	Lv4	統計局統計情報システム課	1



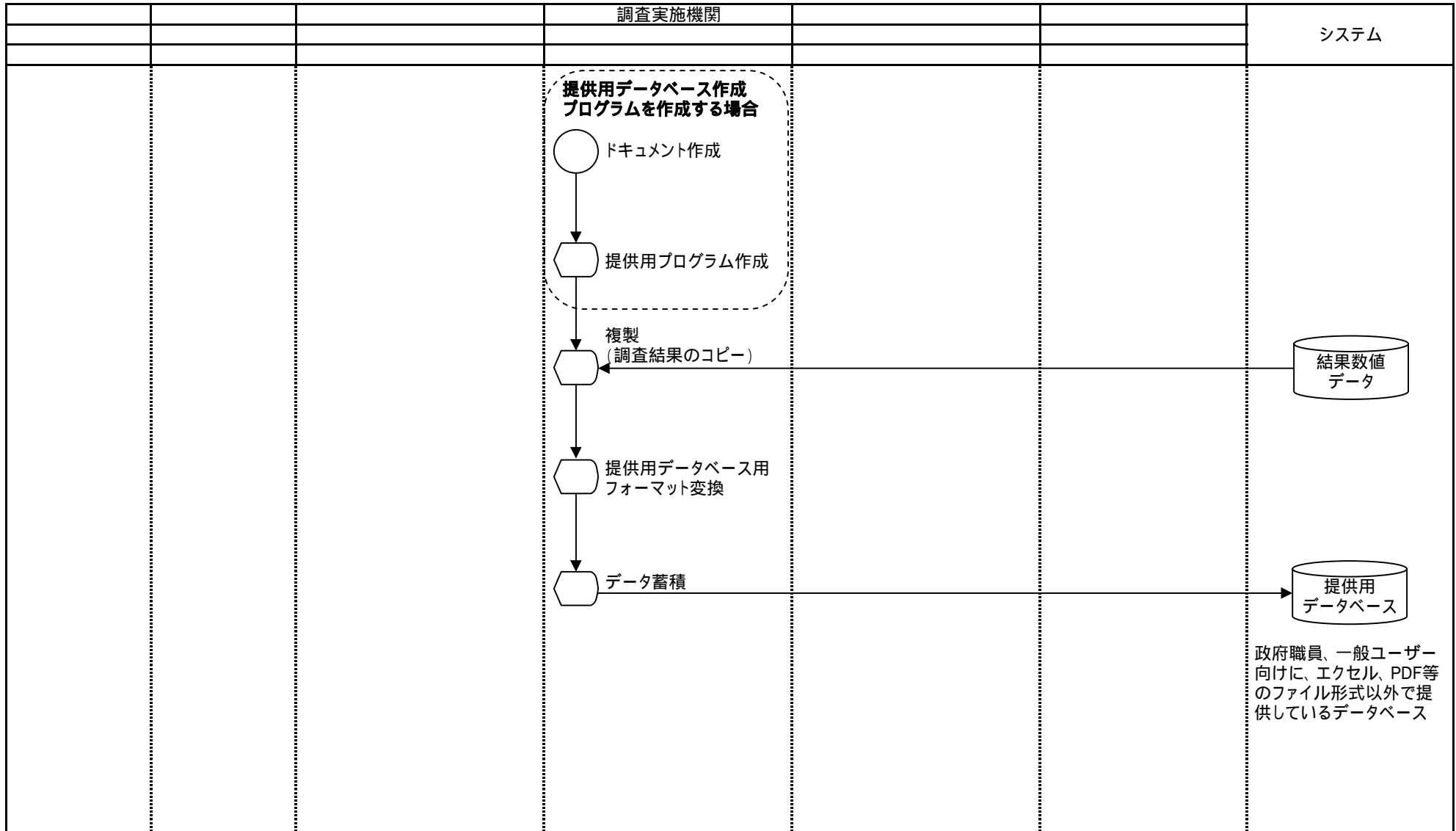
○ 手作業    ⊘ 確認    ▽ 保管    □ コンピュータ処理    ◻ コンピュータ画面    ◻ 帳票    ▱ 電子データ    〇 コンピュータファイル    ◻ 端子    → 業務情報の流れ



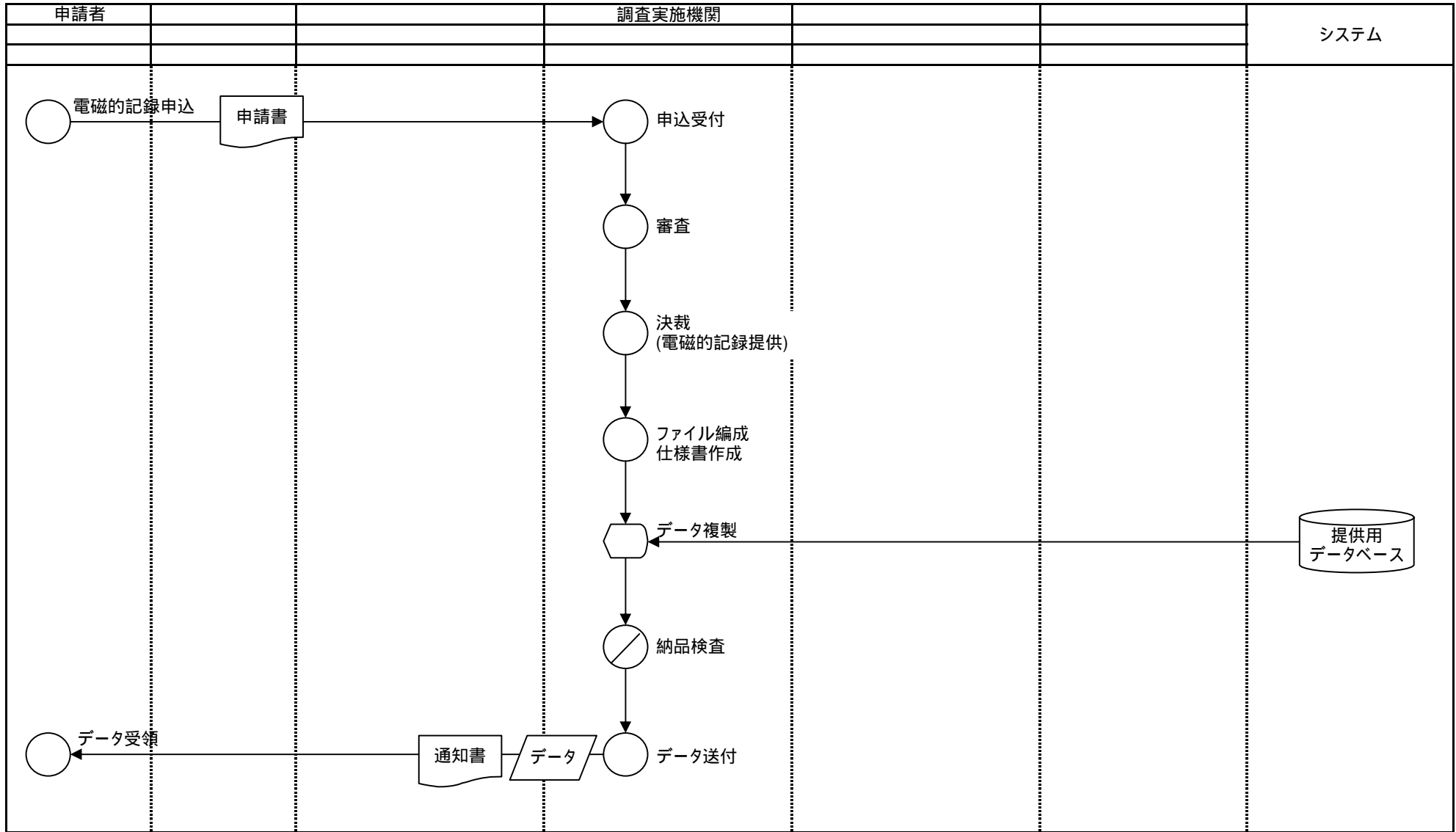
業務流れ図(現行)		業務名		資料番号	版数	日付	作成者	1
		統計調査等業務		7.5	第三版	2005/09/21	統計局統計情報システム課	—
Lv0	公表・提供	Lv1	案内・問い合わせ対応	Lv2		Lv3		Lv4
							統計局統計情報システム課	1



業務流れ図(現行)		業務名		資料番号	版数	日付	作成者	1
		統計調査等業務		7.6	第三版	2005/09/21	統計局統計情報システム課	—
Lv0	公表・提供	Lv1	提供用データ・データベース整備	Lv2	第四版	2005/10/27	統計局統計情報システム課	1

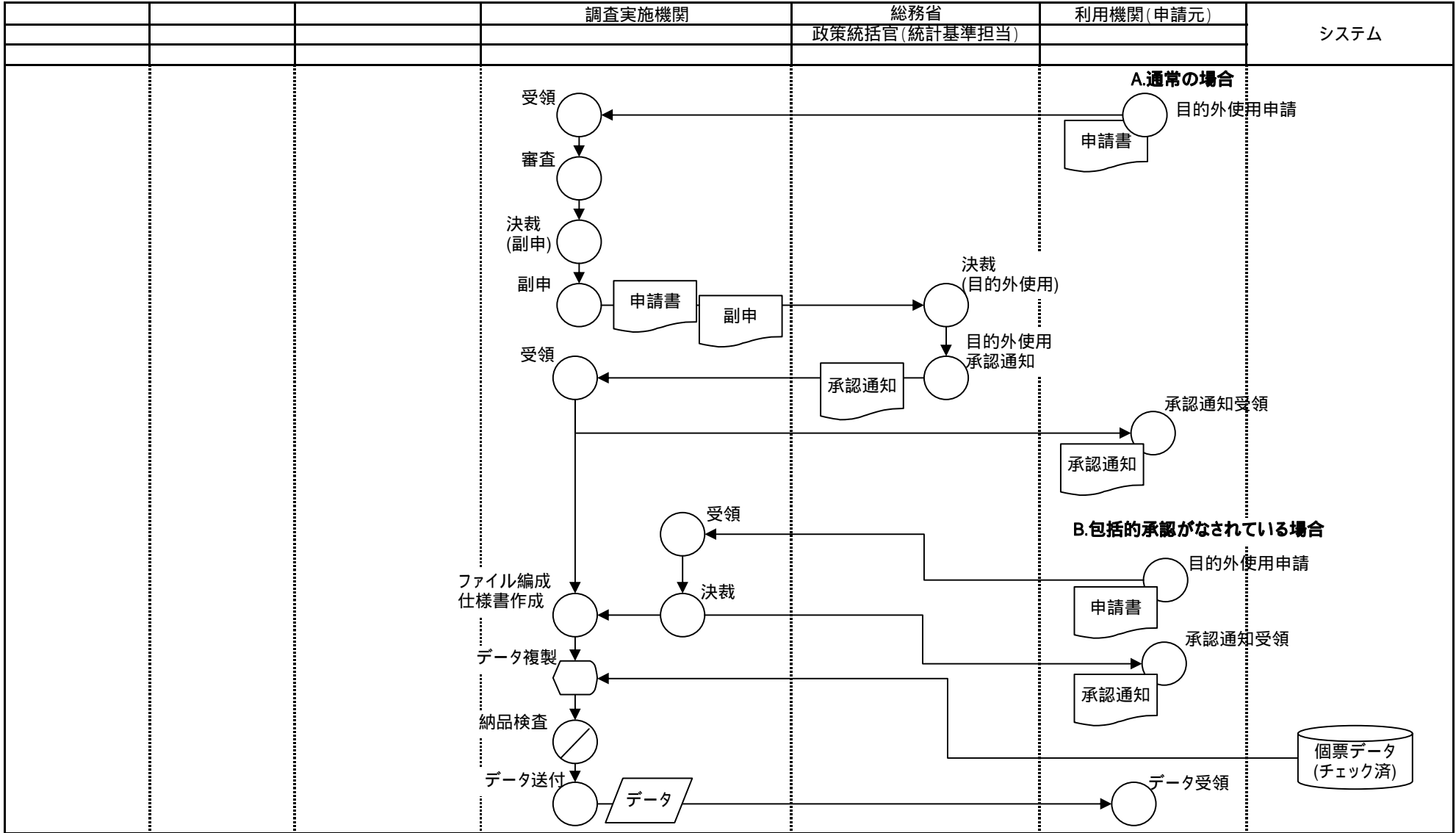


業務流れ図(現行)		業務名		資料番号	版数	日付	作成者	1
		統計調査等業務		7.7	第三版	2005/09/21	統計局統計情報システム課	—
Lv0	公表・提供	Lv1	電磁的記録提供	Lv2		Lv3	Lv4	1



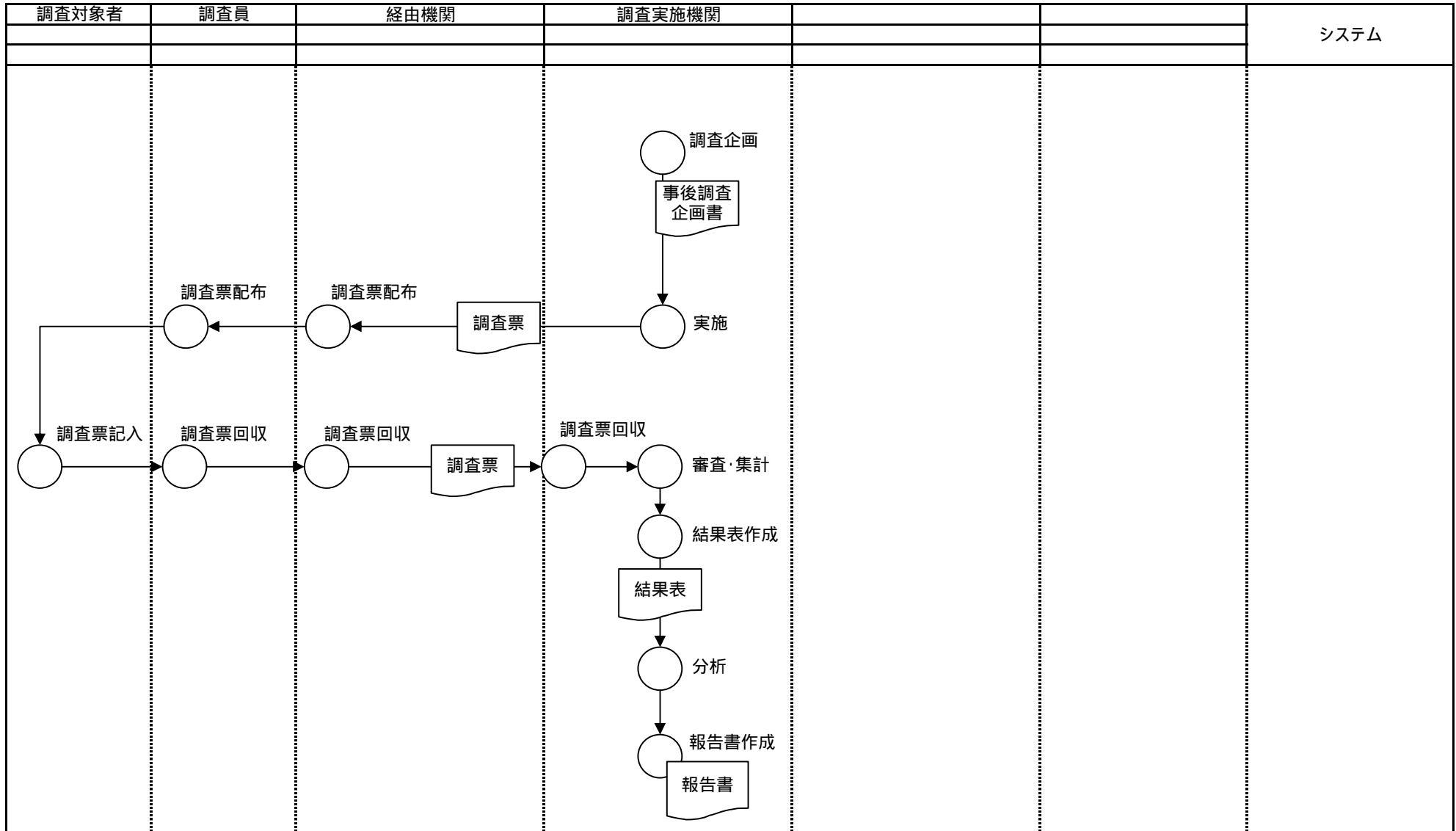
○ 手作業    ⊗ 確認    ▽ 保管    □ コンピュータ処理    五边形 コンピュータ画面    帳票    平行四辺形 電子データ    円筒 コンピュータファイル    五边形 端子    → 業務情報の流れ

業務流れ図(現行)		業務名		資料番号	版数	日付	作成者	1
		統計調査等業務		7.8	第三版	2005/09/21	統計局統計情報システム課	—
Lv0	公表・提供	Lv1	個票データ提供	Lv2		Lv3	Lv4	1

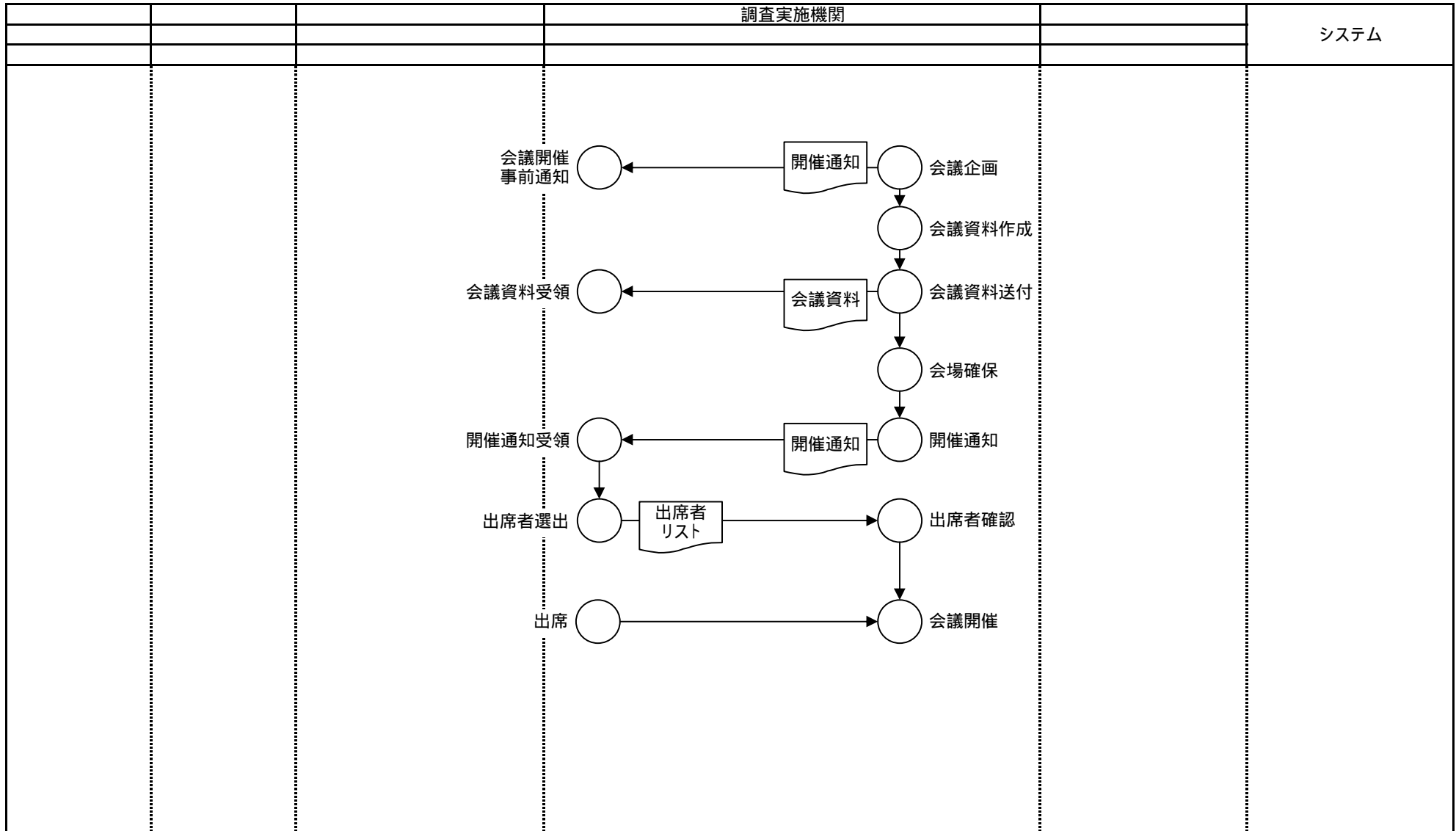


○ 手作業    ⊗ 確認    ▽ 保管    □ コンピュータ処理    ⬡ コンピュータ画面    📄 帳票    📄 電子データ    🗄️ コンピュータファイル    📄 端子    → 業務情報の流れ

業務流れ図(現行)		業務名		資料番号	版数	日付	作成者	1
		統計調査等業務		8.1	第三版	2005/09/21	統計局統計情報システム課	—
Lv0	評価	Lv1	事後調査	Lv2	Lv3	Lv4	統計局統計情報システム課	1



業務流れ図(現行)		業務名		資料番号	版数	日付	作成者	1
		統計調査等業務		8.2	第三版	2005/09/21	統計局統計情報システム課	—
Lv0	評価	Lv1	事後報告会	Lv2		Lv3	Lv4	1



業務流れ図(現行)		業務名		資料番号	版数	日付	作成者	1
		統計調査等業務		8.3	第三版	2005/09/21	統計局統計情報システム課	—
Lv0	評価	Lv1	政策評価	Lv2	Lv3	Lv4	統計局統計情報システム課	1

