


# 富山県



全国1位!

アルミサッシ・ドアの出荷額(H23) 全国シェア36.7%  
 銅・同合金鋳物の出荷数量(H23) 16,581トン  
 人口1人あたりの医薬品生産金額(H22) 43.3万円  
 人口1万人あたりの医薬品製造従業者数(H22) 70.9人  
 人口10万人あたりの医薬品製造所数(H22) 9.0箇所  
 チューリップ球根出荷量(H23) 22,317千球



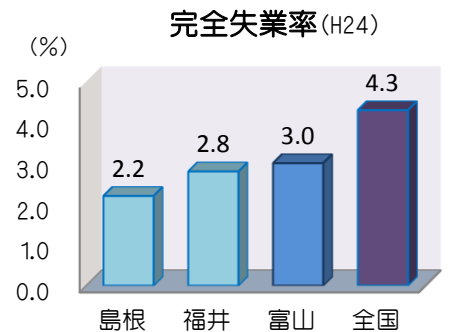
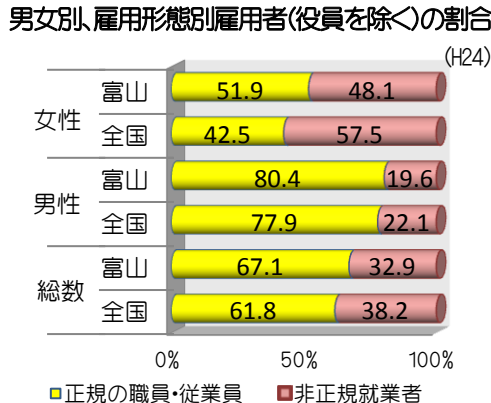
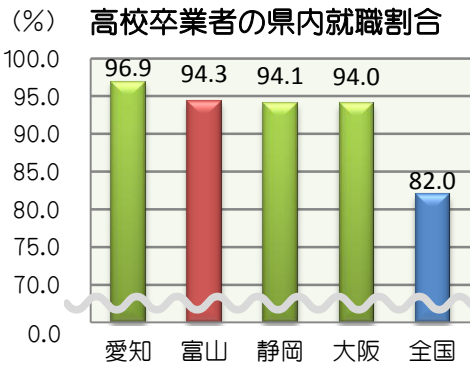
元気やま Mascot  
きときと君 & ぶりと君



水田率(H24) 95.9%  
 保安林率(H22度) 69.2%  
 道路整備率(H23) 74.7%  
 持ち家率(H22) 78.3%  
 1住宅あたりの延べ面積(H20) 148.7m<sup>2</sup>  
 老人クラブ加入率(H23度) 45.7%  
 小学校普通教室のLAN整備率(H23度) 97.8%

住みよさが  
自慢だよ

人口1万人あたりの出火件数(H24)全国最少 2.00件 **22年連続最少!**  
 人口千人あたりの生活保護率(H22度)全国最低 3.01人



平成25年3月に県内高校を卒業した就職者のうち、就職先が県内であった人の割合は94.3%で、全国で2番目に高い割合となっています。

富山県での正規就業者の割合を男女別にみると、女性は51.9%で全国1位、男性は80.4%で全国7位、総数では67.1%で全国2位となっており、その割合の高さは、失業率の低さとともに全国トップレベルにあります。