

工業 Manufacturing (従業者4人以上の事業所)

製造品出荷額等総額
Total Value of Manufactured Goods Shipments

全国比 1977年から
13.2% 34年連続全国1位
38兆2,108億円

普通乗用車 (2000mi超)
全国比 **39.2%**
2兆9,933億円



パチンコ、スロットマシン
全国比 **46.2%**
5,270億円



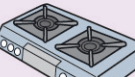
カーエアコン
全国比 **52.6%**
4,158億円



電動工具
全国比 **62.8%**
1,035億円



ガスこころ
全国比 **64.3%**
540億円



がい子、がい管
全国比 **67.0%**
348億円



うわ葉かわら、塩焼かわら
全国比 **74.1%**
286億円



そ毛洋服地
全国比 **54.4%**
201億円




※品目編からみた出荷額の第1位品目
資料：経済産業省「平成22年工業統計表」

農業 Agriculture

キャベツ
全国比 **20.5%**
産出額 230億円



きく
全国比 **29.6%**
産出額 209億円



しそ
全国比 **63.2%**
産出額 91億円



洋らん(鉢)
全国比 **21.1%**
産出額 61億円



いちじく
全国比 **29.4%**
産出額 20億円




観葉植物(鉢)
全国比 **29.8%**
産出額 36億円



うずら卵
全国比 **77.1%**
産出額 27億円



ばら
全国比 **13.2%**
産出額 25億円



ふき
全国比 **43.3%**
産出額 13億円



資料：農林水産省「平成22年生産農業所得統計」
農林水産部「農業の動き2012」

水産業 Fisheries

あさり類
全国比 **64.9%**
漁獲量 1万7,635トン



がごみ類
全国比 **17.1%**
漁獲量 457トン



資料：農林水産省「平成22年 漁業・養殖業生産統計」
農林水産部「水産業の動き2012」

貿易 Foreign Trade

輸出品種
Exported Items

完成自動車
全国比 **46.9%**
輸出量 3,290万4千トン



自動車部品
全国比 **40.8%**
輸出量 964万5千トン



輸送用容器
全国比 **34.2%**
輸出量 50万1千トン




陶磁器
全国比 **59.7%**
輸出量 9万6千トン



※輸出品、輸入量は県内3つの貿易港(名古屋、三河、衣浦)の貨物数量
資料：国土交通省「港湾調査年報平成22年分」

輸入品種
Imported Items

自動車部品
全国比 **41.8%**
輸入量 190万8千トン



完成自動車
全国比 **40.1%**
輸入量 157万6千トン



陶磁器
全国比 **44.1%**
輸入量 33万1千トン




羊毛
全国比 **40.7%**
輸入量 8万トン



環境 Environment


エコカーの普及台数及び普及率
普及率**55.4%**
台数 275万台



資料：県大気環境課「平成22年度末現在」


エネルギー Energy

住宅用太陽光発電施設設置数
全国比 **6.7%**
件数 5万3,730基
資料：県大気環境課「平成22年度末現在」




自動車保有 Motor Vehicles Owned

自動車保有台数 (軽自動車含む)
全国比 **6.3%**
台数 499万8,318台
資料：(一財)自動車検査登録情報協会「自動車保有台数 平成23年12月現在」



建築 Construction

新設住宅(持家)着工数
全国比 **7.4%**
年户数 2万2,707戸
資料：国土交通省「建築着工統計調査報告(平成23年計)」




新設鉄骨造(一戸建)住宅着工数
全国比 **13.0%**
年户数 6,665戸



商業 Commerce

自動車小売業の事業所数
全国比 **6.1%**
事業所数 4,352事業所
資料：経済産業省「平成19年商業統計表」



ロードサイド型商業集積地区事業所数
全国比 **5.4%**
事業所数 2,149事業所



人口 Population

ブラジル国籍の外国人登録者数
全国比 **25.9%**
人数 5万4,458人
資料：法務省「国籍外国人統計年報(2011年)」




衛生 Health

犬の予防注射済票交付数
全国比 **7.6%**
頭数 37万4,837頭
資料：厚生労働省「平成22年度家畜行政報告例」



教育 Education

高等学校卒業業者 県内就職率
愛知県 **97.1%** (全国81.0%)
資料：文部科学省「学校基本調査(平成23年度)」



出身高校と同一県内の大学への入学者割合
愛知県 **72.8%**
資料：愛知県立大学

