



2012 Economic Census for Business Activity



経済センサスキャラクター

The Statistics Bureau of Japan


I Establishment of Economic Census: Background (1)



□ Challenges with old system

● Difficult to capture the entire picture of economic activity in one glance

- Reference dates of surveys and survey frequencies are different for each survey.
- Concepts and terms are not same.
- Lack of statistics on the service sector which has come to account for an increasingly large portion of the national economy.



● Primary statistics which cover all industries are needed as indicators of basic policies for Economic and Fiscal management etc.

I Establishment of Economic Census: Background (2)



□ “Basic Policies for Economic and Fiscal Management and Structural Reform 2005”

(Cabinet Decision 21 June 2005)

- Develop Economic Census to exhaustively capture economic activity at the same point in time

Section 4: Economic and Fiscal Management and FY2006 Budget

2. Securing a Private Demand-led Economic Growth—Policy Shift for Revitalization

(4) Reviews of expenditure aimed at revitalization:

(Promotion of developing statistics)

Based on “Basic Policies 2004”, we prepare statistics which adequately capture actual condition of economy and society and we promote reform of statistical system.

Especially, we forward approaches described on the Annex 2 (6).

Annex 2 (6)

Preparing statistics which correspond to change of the industrial structure, etc., like Economic Census (provisional name) which capture economical activities exhaustively at the same point of the time, service statistics, tourism statistics, etc.

II Structure of Economic Census

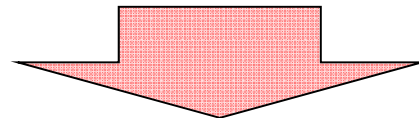


- Conducted as a fundamental statistical survey based on the Statistics Act (Act No.53 in 2007)

 **Mandatory**

“Economic Census for Business Frame” (as of July, 2009)

⇒ Captured name, location, type of business conducted , number of persons engaged , relation of head and branch offices, etc. of all enterprises and establishments



“Economic Census for Business Activity” (as of February, 2012)

⇒ Subsequent to Economic Census for Business Frame, captured industrial activities like production of goods, provision of service, etc. of all enterprises and establishments in all industries

III Economic Census for Business Frame:Outline (1)



- **Census date:** 1st of July, 2009
- **Survey Coverage:** All establishments in Japan (Excluding agricultural, forestry and fisheries households, domestic services and foreign government and international agencies in Japan)

Establishments: having one location and being operated continuously with personnel and facilities (under more than one proprietorship at one location, establishments are defined individually)

- **Survey Method: (Census)**
 - Survey by enumerators**
 - Survey by national governments, prefectures and municipalities**

*For enterprises with branches, the head offices are requested to fill in questionnaires for branches.

III Economic Census for Business Frame: Outline(2)



- **Survey Items:** name, location, legal organization, startup date, number of persons engaged, type of business conducted, relation of head and branch offices, etc.
- **Results:**

Nationwide, the number of establishments (excluding establishments not having reported their industry, etc.) was 6.04 million, while the number of persons engaged was 62.86 million.

"Wholesale and retail trade" (major groups) accounted for the highest percentage of all industries, both in terms of the number of establishments and the number of persons engaged.

In terms of the number of persons engaged, females accounted for higher portion in "medical, health care and welfare" (74.7%), "accommodations, eating and drinking services" (60.2%), etc.

<http://www.stat.go.jp/english/data/e-census/index.htm>

IV Economic Census for Business Activity: Outline (1)



★ Purpose of the Census

(1) Preparing primary statistics covering all industries, for preparation of Input-Output Tables, and National Accounts, etc.

(2) Preparing statistics of service industries

(3) Arranging population information for various statistical surveys of establishments or enterprises
Providing directory information to the Establishment Frame Database, which SBJ is preparing

*SBJ: Statistics Bureau of Japan

IV Economic Census for Business Activity: Outline (2)



- To reduce the burden on survey respondents, we integrated or took off some surveys which had similar survey items.
- **Surveys integrated**
 - Establishment and Enterprise Census (SBJ)
 - Survey on Service Industries (SBJ)
 - Trends of the Japanese Mining Industry (METI)
- **Surveys taken off**
 - 2009 Census of Commerce (METI)
 - 2011 Census of Manufactures (METI)
 - 2011 Survey of Selected Service Industries (METI)

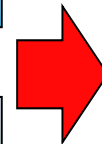
*METI: Ministry of Economy , Trade and Industry

IV Economic Census for Business Activity: Outline (3)



SBJ as central statistical office

METI carrying out industrial policies



Conducted together

Headquarter Council of Economic Census for Business Activity

Chair: Director-General of SBJ

Director-General, Research and Statistics Department of METI

Director of division of SBJ in charge

Director of division of METI in charge

Director of department of NSTAC in charge

*NSTAC: National Statistics Center

IV Economic Census for Business Activity: Outline (4)



★ Survey Coverage

All enterprises and establishments in Japan producing goods or services
(About 260 thousand enterprises* and about 6.2 million establishments)
*enterprises which have subsidiaries

Agricultural, forestry and fisheries households, domestic services and foreign government and international agencies in Japan are excluded because they are difficult to survey.

National and local governments are also excluded because needed values can be captured from administrative data.

Tax information is not used as it is strictly limited.

IV Economic Census for Business Activity: Outline (5)



★ Census Date: **1st of February, 2012**

Fill with the fact as of **1st of February, 2012** : name, legal organization, startup date, type of business conducted, number of persons engaged etc.

Fill with values in **the year of 2011** : sales, cost, existence or non-existence and portion of e-commerce, amount of capital investment, specific items for each industry

At the time of survey design, the census was planned for July 2011 but it was altered to February 2012 in order to maintain the estimation accuracy of National Accounts.

In February, unincorporated enterprises prepare income tax report, so conducting of the census was extremely difficult.

IV Economic Census for Business Activity: Outline (6)



★ Survey Method

(1) Survey by enumerators (single-unit establishments, new establishment)

The enumerators appointed by the prefectural governors distributed questionnaires by the end of January 2012 and collected them after February 1. Each enumerator handled about 70 establishments.

(2) Survey by direct mailing (enterprises having branch offices)

The national governments used private operators in mailing questionnaires to the head offices of the enterprises. Responses were collected either by mail or online after February 1. Head offices were required to fill in and submit questionnaires for both head and branch offices.

IV Economic Census for Business Activity: Outline (7)



(3) Great East Japan Earthquake

On 11th of March, 2011, Great East Japan Earthquake, magnitude 9.0, occurred and affected Miyagi prefecture, Iwate prefecture and Fukushima Prefecture.

These three prefectures recovered survey system from earth quake affect promptly and conducted survey by enumerators of Economic Census for Business Activity. However, municipalities with serious damage couldn't carry out the survey by enumerators. For those municipalities, the national government sent questionnaires by mail and collected them. Reminder phone calls also by the national government. Areas evacuated due to the Fukushima Daiichi Nuclear Power Station accident were excepted from coverage areas of the census.

IV Economic Census for Business Activity: Outline (8)



★ Questionnaires

Designed on a double-sided A3 sheet

Front side: common survey items across industries

Legal organization of enterprises including single-unit establishments, capital, settlement month, type of business conducted, startup date of establishment, number of persons engaged, sales, costs, etc.

Back side: specific survey item for each industry

Example: Manufacturing Industry

Shipment value of products, value of inventory, receipt of production done for others, tangible fixed asset, raw material, fuel, electricity expense, etc.

Questionnaire sample (Manufacturing industry) (Front side: common survey items)



経済センサスキャラクター

経済センサス-活動調査 [03] 単独事業所調査票(製造業)

平成24年2月1日 製造業・経済産業省

〒 市町村コード 事業所コード

この調査は、統計法に基づく基礎統計調査で、報告の義務があります。
 ・秘密の保護には万全を期していますので、ありのままを記入してください。
 ・この調査票は、統計的に処理され、税務資料などに使われることはありません。

1 名称及び電話番号

※印字されている内容に変更がある場合は、二重線で修正してください。
 ・法人の場合は登記上の名称を「正式名称」欄に記入してください。
 ・屋号や通称がある場合は「通称名称」欄に記入してください。

2 所在地

※印字されている内容に変更がある場合は、二重線で修正してください。
 ・他の事業所の案内による場合は、その事業所の名称を「ビル・マンション名称」欄に記入してください。

3 経営組織

※印字されている内容で間違いありません。
 ・法人でない場合は「個人経営」欄に「個人経営」を記入してください。
 ・法人でない場合は「個人経営」欄に「個人経営」を記入してください。
 ・法人でない場合は「個人経営」欄に「個人経営」を記入してください。

4 開設時期

※開設時期に印字されている印字がない場合は、開業の場所を事業所と認められず、事業所の開設時期を記入してください。

5 従業員数

※2月1日現在の従業員数を記入してください。
 ・「個人経営」欄に「個人経営」を記入する場合は、個人経営の従業員数を記入してください。
 ・個人経営の場合、個人経営の従業員数を記入してください。
 ・個人経営の場合、個人経営の従業員数を記入してください。

6 売上(収入)金額、営業期間及び費用内訳

※平成23年1月からは平成24年1月の1年間について記入してください。
 ・平成23年1月からは平成24年1月の1年間について記入してください。
 ・平成23年1月からは平成24年1月の1年間について記入してください。

7 事業別売上(収入)金額

※記入にあたっては、「調査票の記入のしかた」の6ページを参照してください。
 ・「売上(収入)金額」欄に記入した売上(収入)金額の内訳を記入してください。
 ・金額で記入できない場合は、「売上(収入)金額」欄に「売上(収入)金額」欄に記入してください。

8 主な事業の内容

※印字されている内容、内容に変更がある場合は、二重線で修正してください。

9 電子決済の有無及び割合

※平成23年1月からは平成24年1月の1年間について記入してください。
 ・平成23年1月からは平成24年1月の1年間について記入してください。

10 設備投資の有無及び取得額

※平成23年1月からは平成24年1月の1年間について記入してください。
 ・平成23年1月からは平成24年1月の1年間について記入してください。

11 自動車等の保有割合

※平成23年1月からは平成24年1月の1年間について記入してください。
 ・平成23年1月からは平成24年1月の1年間について記入してください。

12 土地、建物の所有の有無

※平成23年1月からは平成24年1月の1年間について記入してください。
 ・平成23年1月からは平成24年1月の1年間について記入してください。

13 資本全体の額及び外国資本比率

※平成23年1月からは平成24年1月の1年間について記入してください。
 ・平成23年1月からは平成24年1月の1年間について記入してください。

14 決算月

※平成23年1月からは平成24年1月の1年間について記入してください。
 ・平成23年1月からは平成24年1月の1年間について記入してください。

すべての事業所が第2面にお進みください。

Questionnaire sample

(Manufacturing industry)

(Back side: survey items specific for each industry)



経済センサスキャラクター

経済センサス-活動調査		
[03] 単独事業所調査票 (製造業)		
<p>■ 第1面の「5 従業者数」の(3)が30人以上の場合は全項目を記入し、29人以下の場合は★印の欄(黄色)のみ記入してください。</p> <p>ただし、9人以下の場合は、「17 有形固定資産」及び「19 製造品在庫額、半製品、仕掛品の価額及び原材料、燃料の在庫額」については、記入不要です。</p> <p>■金額、数量は、単位未満を四捨五入して記入してください。</p>		
20 製造品出荷額、在庫額等 (単位:万円)		20イ 品別別製造品出荷額★ (平成23年1月から12月までの1年間)
20ア 品別別製造品出荷額★ (平成23年1月から12月までの1年間)		20イ 品別別製造品在庫額 (平成23年12月31日現在)
20ウ 加工費収入額★ (平成23年1月から12月までの1年間)		21 賃借、及びこれによる賃借及び借付金利息等の合計額(貸借付金を除く内訳別) (平成23年1月から12月までの1年間)
20エ 製造品以外の収入額★ (平成23年1月から12月までの1年間)		22 製造品出荷額等に対する消費税額の報告★ (平成23年1月から12月までの1年間)
20カ 製造品以外の収入の内訳		23 主要原材料名★ ア 購入したもの
24 工場地帯及び工業用水		25 作業工程★
15 人件費及び人材派遣会社への支払額(平成23年1月から12月までの1年間)		
16 原材料、燃料、電力の使用額、委託生産費、製造等に関連する外注費及び販売した商品の仕入額(平成23年1月から12月までの1年間)		
17 有形固定資産 (単位:万円)		
18 リース契約による契約額及び支払額 (単位:万円)		
19 製造品在庫額、半製品、仕掛品の価額及び原材料、燃料の在庫額 (単位:万円)		

Example of the Questionnaire (Wholesale and Retail Trade industry) (Back side: survey items specific for each industry)



経済センサス-活動調査 [05] 単独事業所調査票(卸売業、小売業)(法人・団体用)

15 年間商品販売額等
平成23年1月から12月までの1年間(この期間で記入できない場合は、平成23年を最も多く含む決算期間)の商品販売額及び商品販売に関するその他の収入額(商品売買に関する仲立手数料収入、販売商品に関する修理工料収入)について記入してください。
金額は万円未満を四捨五入、割合は小数点以下を四捨五入し、記入してください。

(1) 年間商品販売額が多い部門 卸売又は小売のうち、年間商品販売額が多い部門の番号を○で囲んでください。

1 卸売部門 2 小売部門

上記で選択した部門(卸売又は小売)の内訳について、同封の「商品分類表(卸売業、小売業)」の中から、年間商品販売額が多い順に並び、第1位から第10位までの欄にその分類番号、商品名、販売金額を記入してください。
金額で記入できない場合は、年間商品販売額が多い部門(卸売の年間商品販売額(代理・仲立手数料を除く)又は小売の年間商品販売額)に占める割合を記入してください。

順位	分類番号	商品分類表の商品名	販売金額(年間)					又は割合(%)
			千円	百円	十円	円	角	
第1位								
第2位								
第3位								
第4位								
第5位								
第6位								
第7位								
第8位								
第9位								
第10位								

(2) 商品販売に関するその他の収入額 それぞれ該当する番号を○で囲み、「1 ある」の場合は、金額を記入してください。

収入額(年間)	収入額の有無	千円	百円	十円	円	角
①商品売買に関する仲立手数料収入	1 ある 2 ない					
②販売商品に関する修理工料収入(販売商品と同種商品の修理のみ)	1 ある 2 ない					

16 商品手持額 平成23年12月31日現在で、販売目的で保有しているすべての商品(在庫)を記入してください。
この期間で記入困難な場合は、平成23年を最も多く含む決算期間の決算日又は末日で記入してください。

17 商品売上原価 平成23年1月から12月までの商品売上原価(年間商品販売額に対する仕入原価)を記入してください。
外資の会社、法人でない団体は、記入する必要はありません。(万円未満四捨五入)

18 小売販売額の商品群別割合 第1項「7 事業別売上(収入)金額」のうち「②小売の商品販売額」について、衣料品・飲食料品・その他の商品別に割合を記入してください。(小数点以下四捨五入)

①衣料品	②飲食料品	③その他	合計
			100%

19 小売販売額の商品販売形態別割合 第1項「7 事業別売上(収入)金額」のうち「②小売の商品販売額」について、商品販売形態別の割合を記入してください。(小数点以下四捨五入)

①店頭販売	②新形態販売	③通信・カタログ販売(インターネットを含む)	④インターネットによる販売	⑤自動販売機による販売	⑥その他	合計
						100%

20 セルフサービス方式の採用 該当する番号を○で囲んでください。

1 セルフサービス方式を採用している(売場面積の10%以上)
2 採用していない

売場面積 単位は、平方メートル(1坪=3.3m²換算)で記入してください。(小数点以下四捨五入)

21 営業時間 該当する番号を○で囲んでください。
「1 開店時刻及び閉店時刻がある」場合は、通常の開店時刻及び閉店時刻を12時間制で記入してください。

1 開店時刻及び閉店時刻がある(24時間営業以外)
2 終日営業(24時間営業)

23 店舗形態 実事業所の店舗形態について、該当するものがある場合は、番号を1つだけ○で囲んでください。

店	種	形	態
1	各種	食料品	小売店
2	ドラッグ	ストア	
3	ホーム	センター	

24 チェーン組織への加盟 該当する番号を○で囲んでください。

1 フランチャイズ・チェーンに加盟している
2 ボランタリー・チェーンに加盟している
3 いずれにも加盟していない

SAMPLE

V Schedule of Release



January, 2013

Preliminary results:

Major survey items (number of establishments, number of employees, etc.) by industry, areas (Japan, prefectures, municipalities)

Sales (income) by industry (major groups), areas (Japan, prefectures), etc.

August, 2013 ~

Final results:

Common survey items by industry (detailed classification), areas (Japan, prefectures, municipalities, major metropolitans, cities with prefectural governments), etc.

Specific survey items by industry (appropriate classifications for each item), districts

More than 240 tables

To be released on the internet, etc.

Economic Census for Business Activity

Thank you for listening!

